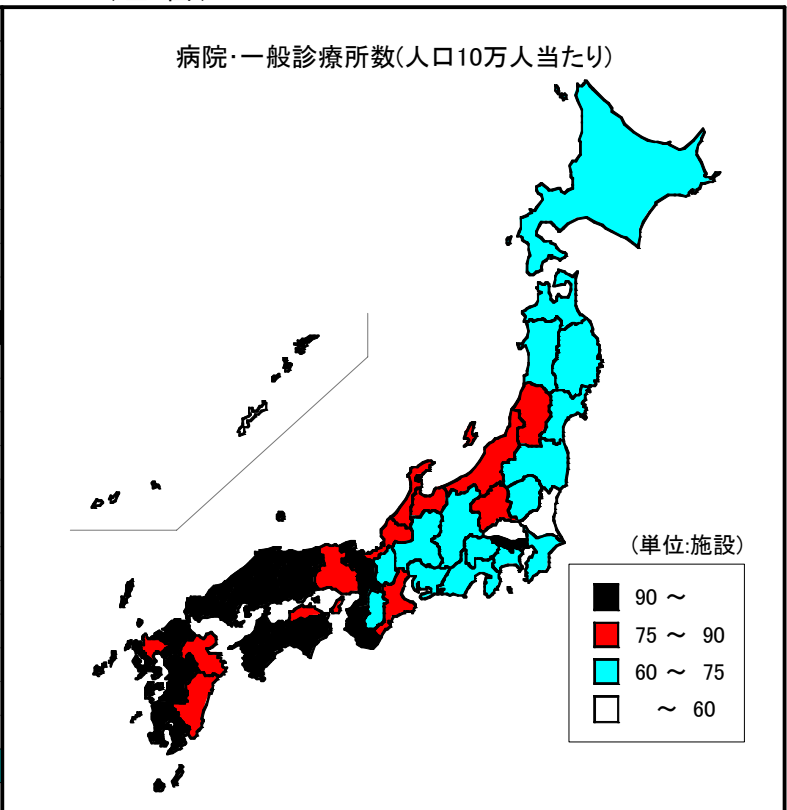


91 病院・一般診療所数(人口10万人当たり)

(全国)

| 都道府県       | 順位       | 数 値         |
|------------|----------|-------------|
| 徳島県        | 1        | 112.5       |
| 和歌山県       | 2        | 110.8       |
| 島根県        | 3        | 108.5       |
| 長崎県        | 4        | 105.1       |
| 東京都        | 5        | 102.7       |
| 京都府        | 6        | 101.2       |
| 広島県        | 7        | 98.7        |
| 山口県        | 8        | 98.0        |
| <b>鳥取県</b> | <b>9</b> | <b>95.6</b> |
| 大阪府        | 10       | 93.8        |
| 福岡県        | 11       | 93.6        |
| 高知県        | 12       | 92.6        |
| 鹿児島県       | 13       | 92.3        |
| 岡山県        | 14       | 91.9        |
| 愛媛県        | 15       | 91.7        |
| 熊本県        | 16       | 90.9        |
| 大分県        | 17       | 89.5        |
| 兵庫県        | 18       | 88.4        |
| 宮崎県        | 19       | 88.0        |
| 佐賀県        | 20       | 87.7        |
| 香川県        | 21       | 86.8        |
| <b>全国</b>  | <b>—</b> | <b>81.1</b> |
| 三重県        | 22       | 80.0        |
| 富山県        | 23       | 79.8        |
| 石川県        | 24       | 79.4        |
| 群馬県        | 25       | 78.6        |
| 福井県        | 26       | 78.0        |
| 山形県        | 27       | 76.7        |
| 新潟県        | 28       | 76.3        |
| 山梨県        | 29       | 75.4        |
| 奈良県        | 30       | 75.3        |
| 青森県        | 31       | 74.4        |
| 秋田県        | 32       | 74.1        |
| 岐阜県        | 33       | 73.3        |
| 福島県        | 34       | 72.2        |
| 静岡県        | 35       | 71.8        |
| 長野県        | 36       | 71.5        |
| 栃木県        | 37       | 70.7        |
| 宮城県        | 38       | 70.4        |
| 岩手県        | 39       | 70.3        |
| 神奈川県       | 40       | 70.2        |
| 北海道        | 41       | 69.9        |
| 愛知県        | 42       | 69.1        |
| 滋賀県        | 43       | 67.5        |
| 千葉県        | 44       | 63.8        |
| 沖縄県        | 45       | 59.9        |
| 茨城県        | 46       | 59.8        |
| 埼玉県        | 47       | 56.4        |
| 単位         | —        | 施設          |



|      |      |    |
|------|------|----|
| 鳥取県  | 9    | 位  |
| 指標値  | 95.6 | 施設 |
| 全国平均 | 81.1 | 施設 |

※中国各県データ

|         |       |    |
|---------|-------|----|
| 3位 島根県  | 108.5 | 施設 |
| 14位 岡山県 | 91.9  | 施設 |
| 7位 広島県  | 98.7  | 施設 |
| 8位 山口県  | 98.0  | 施設 |

◎算出方法：(病院数+一般診療所数)÷人口総数

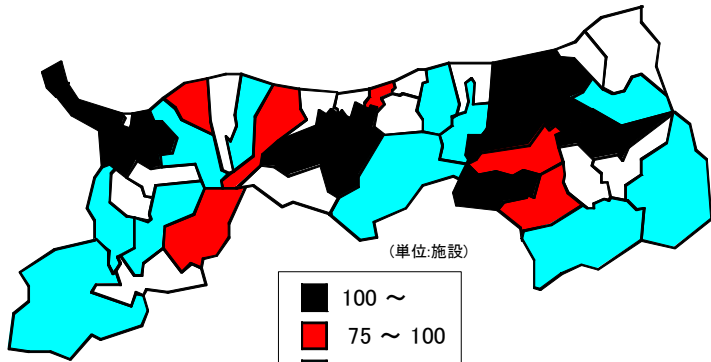
◎調査時点：平成13年10月1日

◎資料出所：(分子)厚生労働省「医療施設調査」  
(分母)総務省統計局「推計人口」

病院・一般診療所数(人口10万人当たり)

(鳥取県)

病院・一般診療所数(人口10万人当たり)

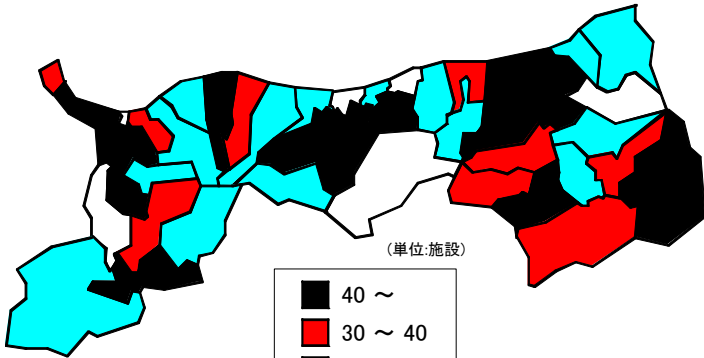


(単位:施設)



(該当数字なしを含む)

歯科診療所数(人口10万人当たり)



(単位:施設)



(該当数字なしを含む)

◎算出方法: 歯科診療所数÷人口総数

| 市町村   | 順位 | 数値    |
|-------|----|-------|
| 県平均   | —  | 94.2  |
| 市平均   | —  | 115.2 |
| 鳥取市   | 5  | 106.4 |
| 米子市   | 3  | 121.1 |
| 倉吉市   | 1  | 134.8 |
| 境港市   | 7  | 103.1 |
| 郡平均   | —  | 61.0  |
| 岩美郡平均 | —  | 46.0  |
| 国府町   | 23 | 58.0  |
| 岩美町   | 26 | 49.9  |
| 福部村   | —  | —     |
| 八頭郡平均 | —  | 73.8  |
| 郡家町   | 4  | 109.9 |
| 船岡町   | 30 | 42.9  |
| 河原町   | 9  | 83.5  |
| 八東町   | 32 | 35.9  |
| 若桜町   | 20 | 60.0  |
| 用瀬町   | 8  | 92.5  |
| 佐治村   | 6  | 105.8 |
| 智頭町   | 24 | 53.3  |
| 気高郡平均 | —  | 61.7  |
| 気高町   | 25 | 50.0  |
| 鹿野町   | 17 | 65.3  |
| 青谷町   | 16 | 74.1  |
| 東伯郡平均 | —  | 52.3  |
| 羽合町   | 12 | 77.2  |
| 泊村    | 34 | 32.7  |
| 東郷町   | 37 | 15.2  |
| 三朝町   | 18 | 63.1  |
| 関金町   | 27 | 46.3  |
| 北条町   | 38 | 12.7  |
| 大栄町   | 29 | 44.2  |
| 東伯町   | 10 | 82.7  |
| 赤碕町   | 21 | 59.9  |
| 西伯郡平均 | —  | 66.5  |
| 西伯町   | 19 | 61.2  |
| 会見町   | 35 | 24.7  |
| 岸本町   | 31 | 41.3  |
| 日吉津村  | 33 | 33.7  |
| 淀江町   | 2  | 132.1 |
| 大山町   | 14 | 74.3  |
| 名和町   | 11 | 79.0  |
| 中山町   | 36 | 19.1  |
| 日野郡平均 | —  | 63.3  |
| 日南町   | 22 | 59.7  |
| 日野町   | 28 | 44.3  |
| 江府町   | 13 | 76.5  |
| 溝口町   | 15 | 74.2  |
| 単位    | —  | 施設    |

◎算出方法:(病院数+一般診療所数)÷人口総数

◎調査時点:(分子)平成12年10月1日

(分母)平成12年10月1日

◎資料出所:(分子)厚生労働省「医療施設調査」

(分母)鳥取県統計課「鳥取県の人口」