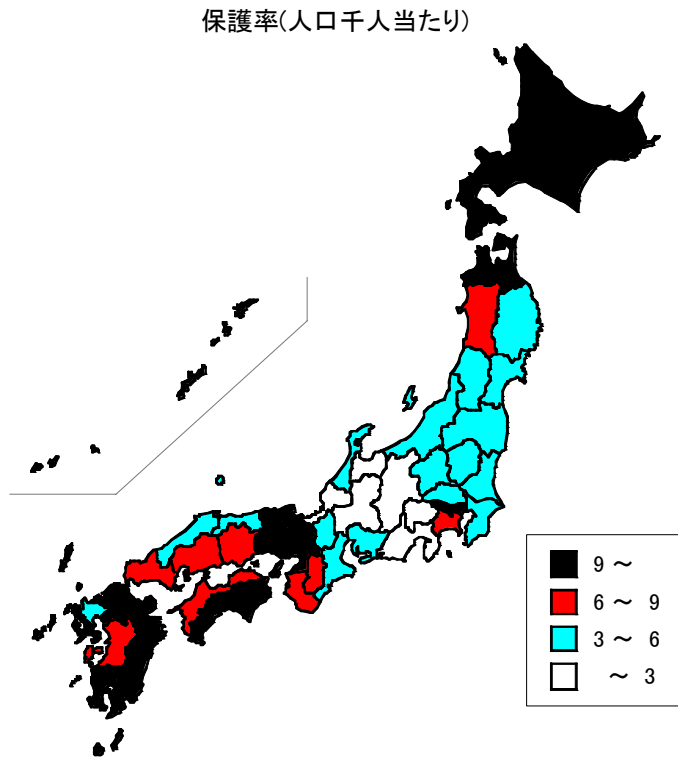


81 保護率(人口千人当たり)

(全国)

都道府県	順位	数 値
北海道	1	19.48
大阪府	2	17.29
高知県	3	16.52
福岡県	4	16.21
京都府	5	14.96
沖縄県	6	13.84
青森県	7	12.83
東京都	8	12.15
長崎県	9	12.10
鹿児島県	10	11.69
徳島県	11	11.37
大分県	12	10.90
兵庫県	13	10.90
宮崎県	14	9.66
全国	—	9.02
奈良県	15	9.00
山口県	16	8.99
香川県	17	8.79
愛媛県	18	8.74
広島県	19	8.60
神奈川県	20	8.53
岡山県	21	8.33
秋田県	22	8.30
和歌山県	23	8.21
熊本県	24	8.06
佐賀県	25	6.13
鳥取県	26	6.09
三重県	27	5.77
宮城県	28	5.61
岩手県	29	5.59
福島県	30	5.51
埼玉県	31	5.03
千葉県	32	5.01
滋賀県	33	4.88
栃木県	34	4.65
島根県	35	4.46
愛知県	36	4.36
茨城県	37	4.05
新潟県	38	4.05
山形県	39	3.58
石川県	40	3.53
群馬県	41	3.53
静岡県	42	3.22
山梨県	43	3.03
長野県	44	2.52
福井県	45	2.43
岐阜県	46	2.39
富山県	47	1.86
単位	—	—



鳥取県	<u>26</u>	位
指標値	<u>6.09</u>	
全国平均	<u>9.02</u>	

※中国各県データ

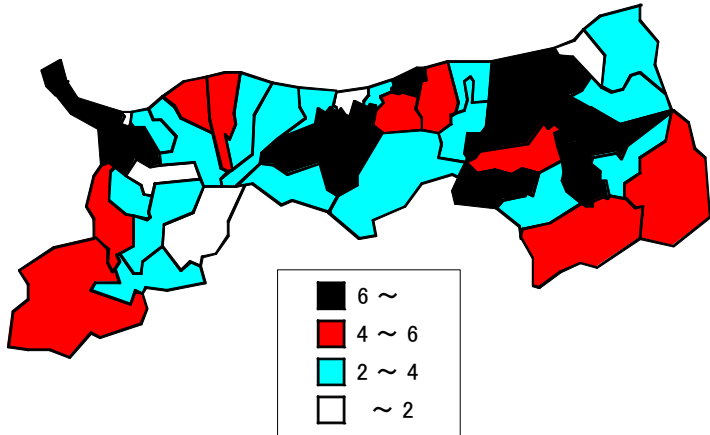
35位 島根県	<u>4.46</u>
21位 岡山県	<u>8.33</u>
19位 広島県	<u>8.60</u>
16位 山口県	<u>8.99</u>

◎算出方法：1か月平均被保護実人員÷人口総数
 ◎調査時点：(分子)平成13年度
 (分母)平成13年10月1日
 ◎資料出所：(分子)厚生労働省「社会福祉行政業務報告」
 (分母)総務省統計局「推計人口」

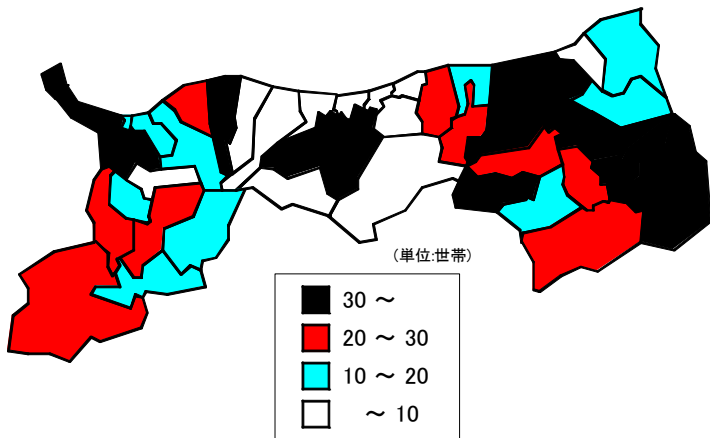
保護率(人口千人当たり)

(鳥取県)

保護率(人口千人当たり)



扶助世帯数(千世帯当たり)



◎算出方法:扶助世帯数÷世帯総数

市町村	順位	数値
県平均	—	6.04
市平均	—	7.68
鳥取市	3	7.22
米子市	1	8.72
倉吉市	2	7.31
境港市	7	6.13
郡平均	—	3.42
岩美郡平均	—	2.08
国府町	30	2.43
岩美町	33	2.17
福部村	39	0.87
八頭郡平均	—	4.94
郡家町	6	6.45
船岡町	8	6.11
河原町	11	4.71
八東町	18	3.65
若桜町	16	4.31
用瀬町	28	2.59
佐治村	4	7.20
智頭町	14	4.43
気高郡平均	—	3.14
気高町	31	2.41
鹿野町	25	2.84
青谷町	17	4.22
東伯郡平均	—	3.10
羽合町	29	2.55
泊村	5	7.20
東郷町	9	5.18
三朝町	23	2.92
関金町	26	2.80
北条町	38	1.15
大栄町	32	2.34
東伯町	21	3.15
赤碕町	20	3.40
西伯郡平均	—	3.25
西伯町	13	4.51
会見町	22	2.95
岸本町	35	1.79
日吉津村	36	1.63
淀江町	24	2.88
大山町	34	2.09
名和町	12	4.54
中山町	10	4.82
日野郡平均	—	3.16
日南町	15	4.41
日野町	19	3.62
江府町	37	1.30
溝口町	27	2.60
単位	—	—

◎算出方法:年度平均被保護実人員÷人口総数
 ◎調査時点:(分子)平成13年度
 (分母)平成13年10月1日
 ◎資料出所:(分子)鳥取県福祉保健課 業務資料
 (分母)鳥取県統計課「鳥取県の人口」