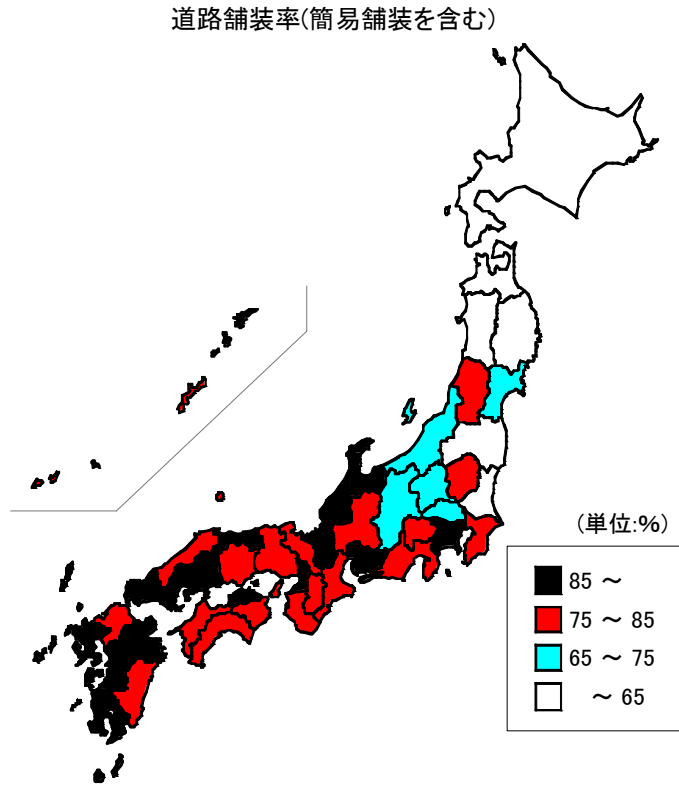


72 道路舗装率(簡易舗装を含む)

(全国)

都道府県	順位	数 値
大阪府	1	94.8
佐賀県	2	94.6
香川県	3	93.5
山口県	4	92.5
鳥取県	5	90.6
滋賀県	6	90.1
大分県	7	90.0
神奈川県	7	90.0
福井県	9	89.6
富山県	10	88.8
熊本県	11	88.1
愛知県	12	88.0
長崎県	13	87.8
石川県	14	87.6
広島県	15	86.8
東京都	15	86.8
鹿児島県	17	86.3
愛媛県	18	85.2
沖縄県	19	84.9
和歌山県	20	84.2
宮崎県	21	83.5
福岡県	22	82.8
兵庫県	23	82.3
山梨県	24	82.0
静岡県	25	81.5
千葉県	26	81.4
京都府	27	80.4
栃木県	28	80.3
奈良県	29	80.2
山形県	30	80.0
岡山県	31	79.3
島根県	32	78.4
徳島県	33	78.1
全国	—	77.0
岐阜県	33	77.0
三重県	35	76.3
高知県	36	75.5
新潟県	37	74.1
宮城県	38	73.6
長野県	39	69.0
埼玉県	40	67.7
群馬県	41	67.0
秋田県	42	64.7
福島県	43	63.9
茨城県	44	62.0
北海道	45	60.6
青森県	46	59.3
岩手県	47	55.5
単位	—	%



鳥取県	<u>5</u>	位
指標値	<u>90.6</u>	%
全国平均	<u>77.0</u>	%

※中国各県データ

32位 島根県	<u>78.4</u>	%
31位 岡山県	<u>79.3</u>	%
15位 広島県	<u>86.8</u>	%
4位 山口県	<u>92.5</u>	%

◎算出方法：道路舗装済延長÷道路実延長（★）

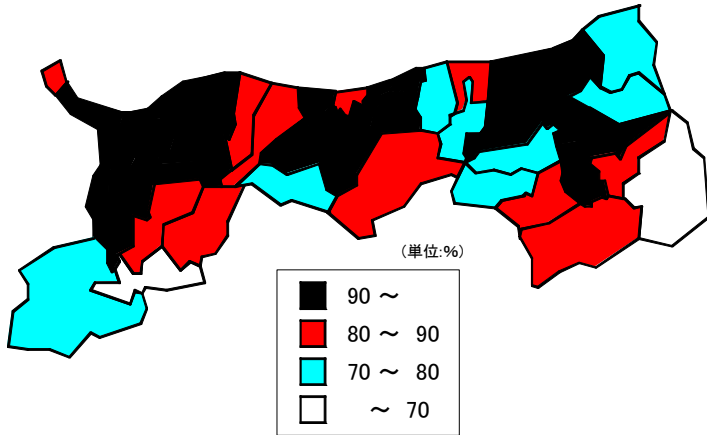
◎調査時点：平成13年4月1日

◎資料出所：全国道路利用者会議「道路統計年報」

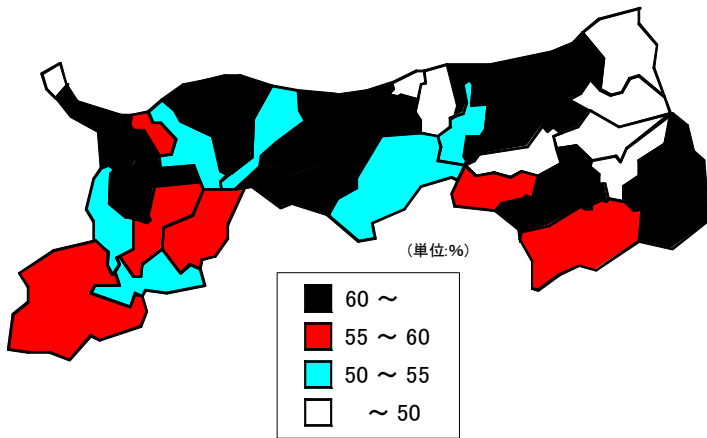
道路舗装率(市町村道)(簡易舗装を含む)

(鳥取県)

道路舗装率



道路改良率(市町村道)



市町村	順位	数 値
県平均	—	87.7 ★
市平均	—	91.0 ★
鳥取市	14	91.9
米子市	11	92.3
倉吉市	15	91.4
境港市	26	84.9
郡平均	—	85.8 ★
岩美郡平均	—	81.8 ☆
国府町	36	73.3
岩美町	30	79.7
福部村	11	92.3
八頭郡平均	—	83.4 ☆
郡家町	7	96.1
船岡町	9	93.6
河原町	35	73.5
八東町	27	83.4
若桜町	38	68.4
用瀬町	23	85.4
佐治村	30	79.7
智頭町	22	87.0
気高郡平均	—	81.0 ☆
気高町	25	85.0
鹿野町	34	78.5
青谷町	32	79.6
東伯郡平均	—	89.6 ☆
羽合町	18	90.4
泊村	5	97.9
東郷町	3	99.1
三朝町	29	82.6
関金町	37	71.1
北条町	19	88.8
大栄町	1	100.0
東伯町	20	88.7
赤碕町	21	87.7
西伯郡平均	—	94.7 ☆
西伯町	10	93.0
会見町	4	98.7
岸本町	8	94.4
日吉津村	2	99.8
淀江町	15	91.4
大山町	17	91.2
名和町	6	96.6
中山町	13	92.2
日野郡平均	—	78.5 ☆
日南町	33	79.4
日野町	39	66.3
江府町	28	82.8
溝口町	24	85.3
単 位	—	%

◎算出方法：道路舗装済延長(市町村道)÷道路実延長(市町村道) (★)

◎調査時点：平成13年4月1日

◎資料出所：鳥取県市町村振興課「市町村公共施設状況調査」