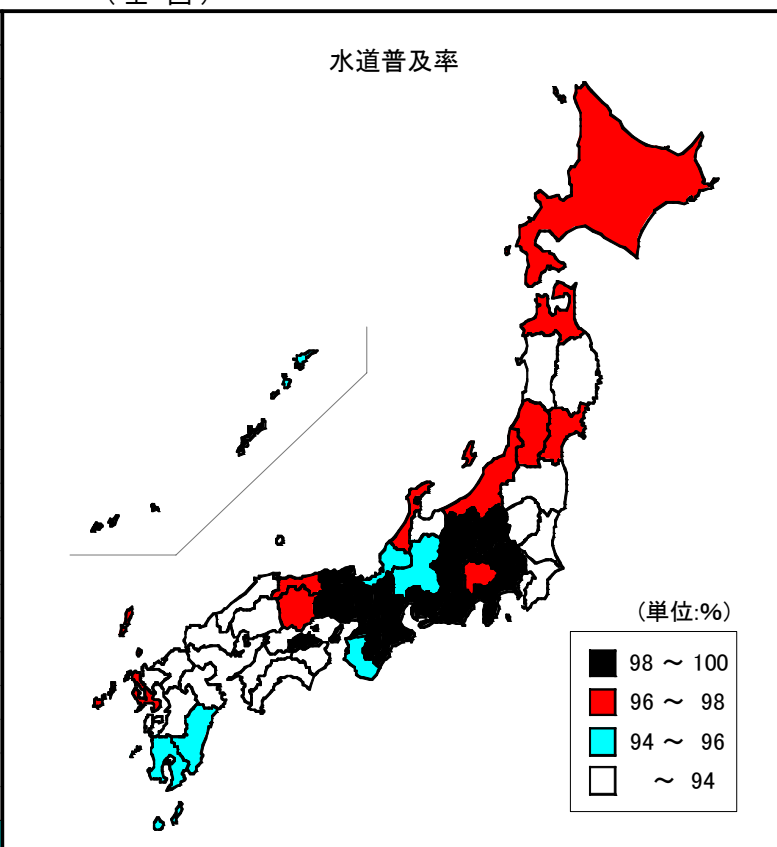


# 70 水道普及率

(全国)

都道府県	順位	数 値
東京都	1	100.0
沖縄県	2	99.9
大阪府	2	99.9
神奈川県	4	99.8
愛知県	5	99.7
埼玉県	6	99.6
兵庫県	6	99.6
群馬県	8	99.3
京都府	9	99.2
滋賀県	10	99.1
三重県	11	98.8
長野県	12	98.7
香川県	13	98.6
静岡県	14	98.3
奈良県	15	98.2
宮城県	15	98.2
新潟県	17	98.0
石川県	18	97.8
長崎県	18	97.8
山梨県	20	97.4
岡山県	20	97.4
青森県	22	96.8
山形県	22	96.8
<b>全国</b>	<b>—</b>	<b>96.6</b>
北海道	24	96.5
鳥取県	25	96.4
宮崎県	26	96.1
和歌山県	26	96.1
鹿児島県	28	96.0
福井県	29	95.1
岐阜県	30	94.9
島根県	31	94.1
佐賀県	32	93.1
徳島県	33	92.7
千葉県	34	92.6
富山県	35	92.2
愛媛県	36	92.0
栃木県	37	91.9
広島県	38	91.6
山口県	39	91.2
福岡県	40	91.0
福島県	41	90.5
高知県	42	90.0
岩手県	43	89.7
大分県	44	88.6
秋田県	45	87.9
茨城県	46	87.4
熊本県	47	83.2
単位	—	%



鳥取県	25	位
指標値	96.4	%
全国平均	96.6	%

※中国各県データ

31位 島根県	94.1	%
20位 岡山県	97.4	%
38位 広島県	91.6	%
39位 山口県	91.2	%

◎算出方法：現在給水人口(上水道+簡易水道+専用水道)÷人口総数 (★)

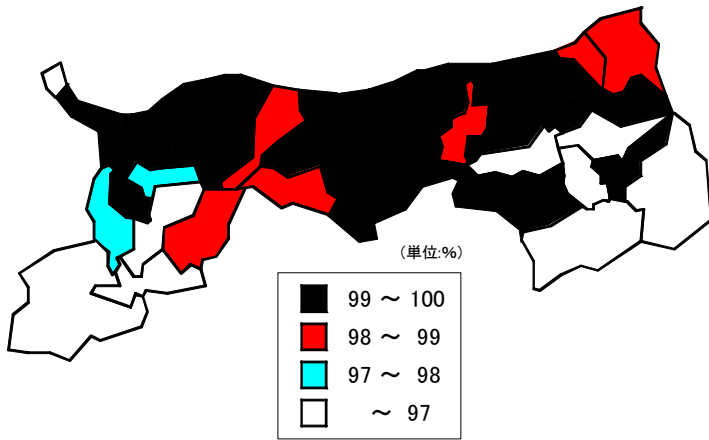
◎調査時点：平成13年3月31日

◎資料出所：厚生労働省「水道統計(施設・業務編)」

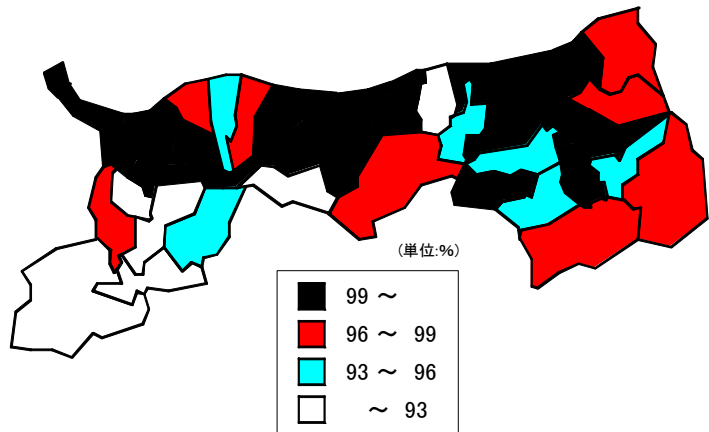
# 水道普及率

(鳥取県)

水道普及率



し尿衛生処理率



市町村	順位	数 値
県平均	—	98.3 ★
市平均	—	99.4 ★
鳥取市	9	99.8
米子市	13	99.6
倉吉市	16	99.4
境港市	31	96.5
郡平均	—	96.7 ★
岩美郡平均	—	98.7 ☆
国府町	11	99.7
岩美町	26	98.2
福部村	27	98.1
八頭郡平均	—	95.4 ☆
郡家町	34	94.6
船岡町	37	83.4
河原町	33	95.2
八東町	13	99.6
若桜町	32	95.7
用瀬町	1	100.0
佐治村	1	100.0
智頭町	35	94.5
気高郡平均	—	99.4 ☆
気高町	1	100.0
鹿野町	23	98.9
青谷町	16	99.4
東伯郡平均	—	99.2 ☆
羽合町	1	100.0
泊村	21	99.1
東郷町	18	99.2
三朝町	13	99.6
関金町	28	98.0
北条町	22	99.0
大栄町	18	99.2
東伯町	25	98.4
赤碕町	1	100.0
西伯郡平均	—	99.3 ☆
西伯町	30	97.5
会見町	9	99.8
岸本町	29	97.8
日吉津村	1	100.0
淀江町	11	99.7
大山町	1	100.0
名和町	1	100.0
中山町	18	99.2
日野郡平均	—	82.9 ☆
日南町	39	66.2
日野町	38	75.3
江府町	23	98.9
溝口町	36	91.1
単 位	—	%

◎算出方法：現在給水人口÷人口総数 (★)

注：給水人口は、上水道、簡易水道、専用水道、飲料水供給施設の合計

◎調査時点：平成13年3月31日

◎資料出所：鳥取県市町村振興課「市町村公共施設状況調査」