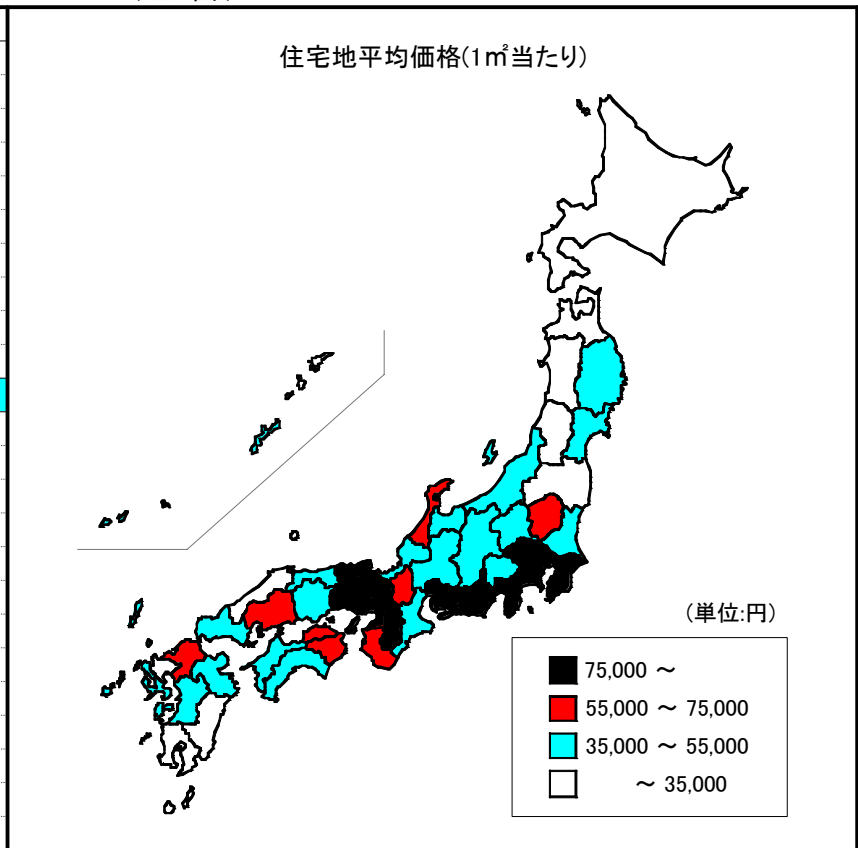


67 住宅地平均価格(1㎡当たり)

(全国)

都道府県	順位	数 値
東京都	1	298,300
神奈川県	2	195,200
大阪府	3	171,800
京都府	4	125,000
埼玉県	5	124,400
愛知県	6	103,700
兵庫県	7	103,600
静岡県	8	82,900
千葉県	9	81,200
奈良県	10	71,800
<b>全国</b>	<b>—</b>	<b>61,600 ☆</b>
広島県	11	59,700
石川県	12	58,000
滋賀県	13	56,300
福岡県	14	55,800
香川県	15	55,300
和歌山県	16	54,500
徳島県	17	53,700
栃木県	18	52,200
愛媛県	19	51,300
高知県	20	49,800
茨城県	21	49,100
福井県	22	47,700
沖縄県	23	47,600
富山県	24	45,500
群馬県	25	44,900
宮城県	26	44,200
岐阜県	27	43,700
三重県	28	43,300
岡山県	29	40,600
山梨県	30	40,300
山口県	31	39,300
新潟県	32	37,900
岩手県	33	36,300
熊本県	34	34,800
大分県	35	34,600
長崎県	36	34,300
<b>鳥取県</b>	<b>37</b>	<b>33,900</b>
長野県	38	33,300
鹿児島県	38	33,300
山形県	40	32,700
福島県	41	30,800
宮崎県	42	30,200
佐賀県	43	27,500
青森県	44	27,400
島根県	45	27,200
秋田県	45	27,200
北海道	47	25,300
単位	—	円



鳥取県	<u>37</u> 位
指 標 値	<u>33,900</u> 円
全 国 平 均	<u>61,600</u> 円

※中国各県データ	
45位 島根県	<u>27,200</u> 円
29位 岡山県	<u>40,600</u> 円
11位 広島県	<u>59,700</u> 円
31位 山口県	<u>39,300</u> 円

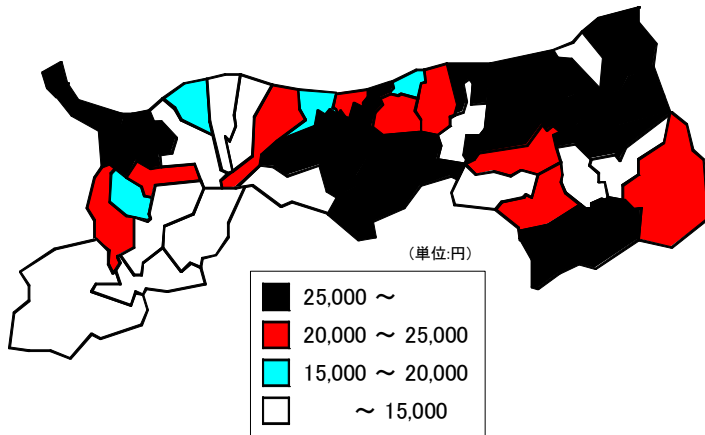
◎調査時点：平成15年7月1日

◎資料出所：国土交通省「都道府県地価調査」

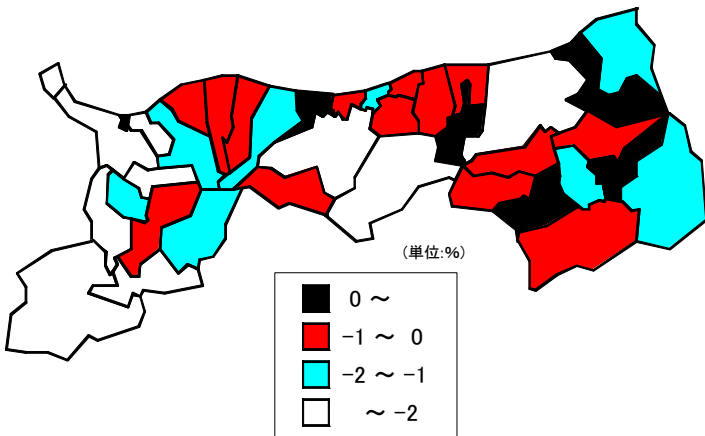
# 住宅地平均価格(1㎡当たり)

(鳥取県)

住宅地平均価格(1㎡当たり)



住宅地平均価格変動率



市町村	順位	数 値
県平均	—	35,800.0 ★
市平均	—	77,400.0 ★
鳥取市	1	108,700.0
米子市	2	67,500.0
倉吉市	3	53,800.0
境港市	6	40,800.0
郡平均	—	20,900.0 ★
岩美郡平均	—	30,666.7 ☆
国府町	4	51,000.0
岩美町	12	28,000.0
福部村	32	13,000.0
八頭郡平均	—	20,700.0 ☆
郡家町	7	36,400.0
船岡町	29	14,000.0
河原町	16	24,500.0
八東町	35	11,300.0
若桜町	19	20,600.0
用瀬町	18	21,400.0
佐治村	38	7,700.0
智頭町	10	29,700.0
気高郡平均	—	21,566.7 ☆
気高町	9	30,000.0
鹿野町	28	14,100.0
青谷町	19	20,600.0
東伯郡平均	—	20,744.4 ☆
羽合町	8	30,100.0
泊村	23	19,800.0
東郷町	17	21,600.0
三朝町	13	27,200.0
関金町	33	11,800.0
北条町	19	20,600.0
大栄町	25	17,000.0
東伯町	14	24,700.0
赤碕町	30	13,900.0
西伯郡平均	—	21,700.0 ☆
西伯町	22	20,000.0
会見町	24	17,300.0
岸本町	15	24,600.0
日吉津村	5	41,500.0
淀江町	10	29,700.0
大山町	37	10,200.0
名和町	26	16,000.0
中山町	27	14,300.0
日野郡平均	—	10,600.0 ☆
日南町	39	7,000.0
日野町	31	13,400.0
江府町	34	11,400.0
溝口町	36	10,600.0
単 位	—	円

◎調査時点：平成14年7月1日

◎資料出所：鳥取県都市計画課「地価調査基準地価調査」