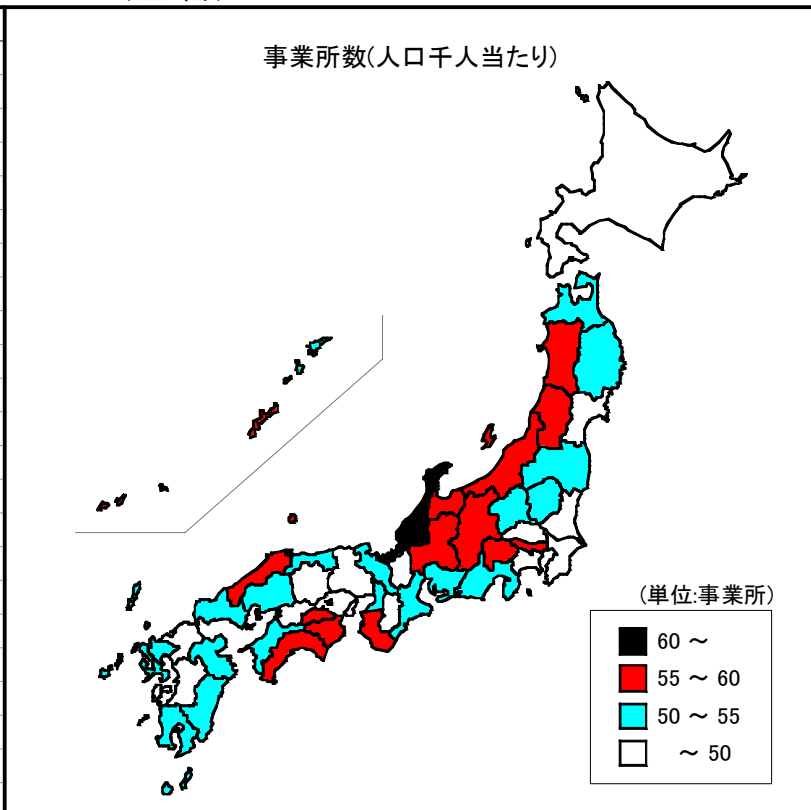


25 事業所数(人口千人当たり)

(全国)

都道府県	順位	数 値
福 井 県	1	63.7
石 川 県	2	61.5
東 京 都	3	59.7
島 根 県	4	59.6
山 梨 県	5	59.3
長 野 県	6	58.0
岐 阜 県	7	58.0
富 山 県	8	57.7
新 潟 県	9	57.5
高 知 県	10	57.0
山 形 県	11	56.8
香 川 県	12	56.1
徳 島 県	13	55.4
和 歌 山 県	14	55.3
秋 田 県	15	55.2
沖 縄 県	16	55.1
静 岡 県	17	55.0
大 阪 府	18	54.9
愛 媛 県	19	54.1
群 馬 県	20	54.0
京 都 府	21	53.7
大 分 県	22	53.5
宮 崎 県	23	52.8
鳥 取 県	24	52.1
栃 木 県	25	51.7
福 島 県	26	51.6
岩 手 県	27	51.3
山 口 県	28	51.2
鹿 児 島 県	29	51.0
佐 賀 県	30	51.0
愛 知 県	31	50.8
広 島 県	32	50.6
長 崎 県	33	50.5
青 森 県	34	50.4
三 重 県	35	50.1
全 国	—	49.9
宮 城 県	36	48.6
福 岡 県	37	48.2
北 海 道	38	47.6
岡 山 県	39	47.5
熊 本 県	40	46.6
滋 賀 県	41	45.8
兵 庫 県	42	45.3
茨 城 県	43	45.2
埼 玉 県	44	38.2
奈 良 県	45	36.8
神 奈 川 県	46	36.1
千 葉 県	47	34.7
単 位	—	事 業 所



鳥 取 県	<u>24</u>	位
指 標 値	<u>52.1</u>	事業所
全 国 平 均	<u>49.9</u>	事業所

※中国各県データ

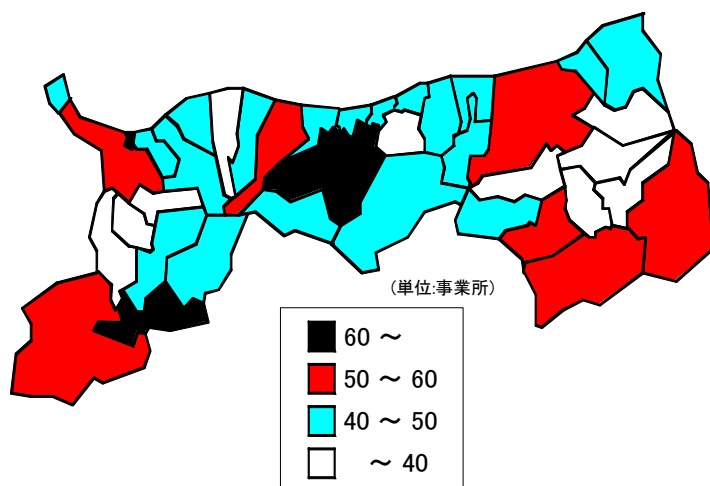
4位	島 根 県	<u>59.6</u>	事業所
39位	岡 山 県	<u>47.5</u>	事業所
32位	広 島 県	<u>50.6</u>	事業所
28位	山 口 県	<u>51.2</u>	事業所

- ◎算 出 方 法 : 事業所総数÷人口総数
- ◎調 査 時 点 : (分子) 平成13年10月1日
(分母) 平成13年10月1日
- ◎資 料 出 所 : (分子) 総務省統計局「事業所・企業統計調査」
(分母) 総務省統計局「推計人口」

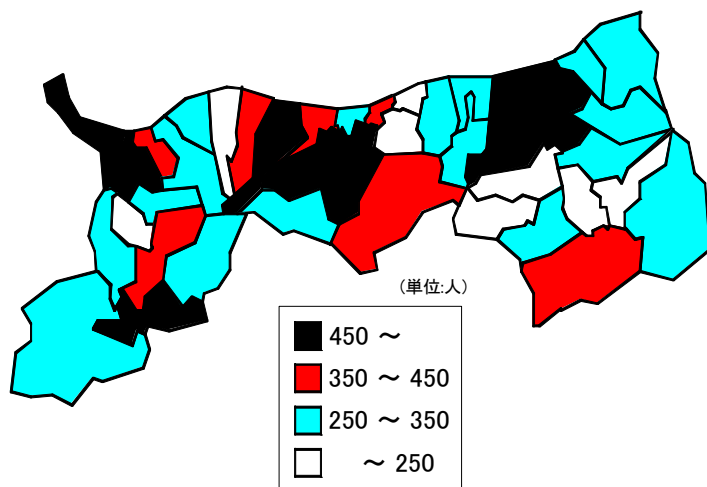
事業所数(人口千人当たり)

(鳥取県)

事業所数(人口千人当たり)



従業者数(人口千人当たり)



◎算出方法:従業者数÷人口総数

市町村	順位	数値
県平均	—	52.1
市平均	—	57.3
鳥取市	5	57.7
米子市	6	55.5
倉吉市	3	66.8
境港市	12	49.5
郡平均	—	43.8
岩美郡平均	—	39.2
国府町	36	34.0
岩美町	27	40.8
福部村	16	46.2
八頭郡平均	—	42.3
郡家町	31	37.3
船岡町	32	36.6
河原町	34	35.3
八東町	35	35.3
若桜町	7	54.8
用瀬町	9	51.2
佐治村	29	40.3
智頭町	10	51.0
気高郡平均	—	46.0
気高町	11	49.9
鹿野町	28	40.8
青谷町	21	44.1
東伯郡平均	—	45.9
羽合町	14	48.0
泊村	23	41.6
東郷町	30	39.0
三朝町	19	44.8
関金町	22	43.2
北条町	24	41.5
大栄町	20	44.7
東伯町	8	53.0
赤碕町	13	48.7
西伯郡平均	—	39.5
西伯町	37	32.7
会見町	39	28.0
岸本町	38	31.1
日吉津村	1	69.1
淀江町	15	46.5
大山町	25	41.5
名和町	26	41.4
中山町	33	36.1
日野郡平均	—	54.5
日南町	4	58.2
日野町	2	68.1
江府町	18	45.4
溝口町	17	45.5
単位	—	事業所

◎算出方法:事業所総数÷人口総数

◎調査時点:(分子)平成13年10月1日
(分母)平成13年10月1日

◎資料出所:(分子)総務省統計局「事業所・企業統計調査」
(分母)鳥取県統計課「鳥取県の人口」