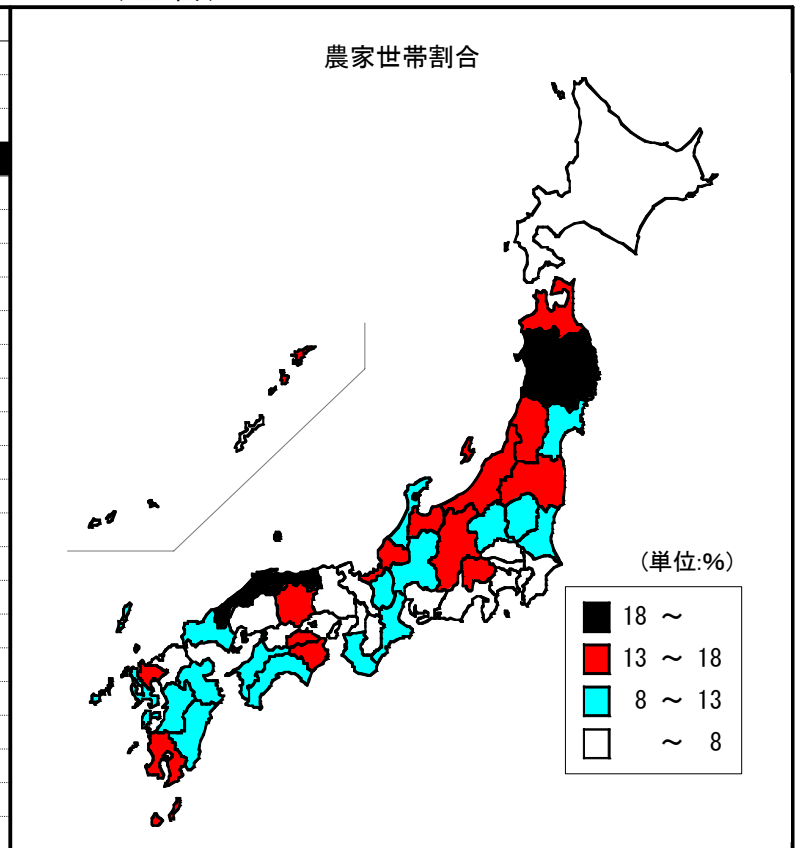


## 20 農家世帯割合

(全国)

都道府県	順位	数 値
秋 田 県	1	20.70
岩 手 県	2	19.40
島 根 県	3	19.21
<b>鳥 取 県</b>	<b>4</b>	<b>18.75</b>
長 野 県	5	17.94
山 形 県	6	17.92
福 島 県	7	16.17
福 井 県	8	14.89
佐 賀 県	9	14.78
新 潟 県	10	14.61
徳 島 県	11	14.58
青 森 県	12	13.88
山 梨 県	13	13.84
香 川 県	14	13.75
鹿 児 島 県	15	13.70
富 山 県	16	13.21
岡 山 県	17	13.02
茨 城 県	18	12.99
宮 崎 県	19	12.80
大 分 県	20	12.72
岐 阜 県	21	12.46
熊 本 県	22	12.30
栃 木 県	23	11.62
滋 賀 県	24	11.07
愛 媛 県	25	10.96
高 知 県	26	10.87
三 重 県	27	10.51
和 歌 山 県	28	10.47
宮 城 県	29	10.19
山 口 県	30	9.63
群 馬 県	31	9.43
石 川 県	32	8.91
長 崎 県	33	8.15
広 島 県	34	7.48
<b>全 国</b>	<b>—</b>	<b>6.63</b>
奈 良 県	35	6.62
静 岡 県	36	6.49
沖 縄 県	37	6.07
兵 庫 県	38	5.61
福 岡 県	39	4.27
千 葉 県	40	4.23
京 都 府	41	4.13
愛 知 県	42	3.87
埼 玉 県	43	3.40
北 海 道	44	3.03
神 奈 川 県	45	0.92
大 阪 府	46	0.85
東 京 都	47	0.29
単 位	—	%



鳥 取 県	<u>4</u>	位
指 標 値	<u>18.75</u>	%
全 国 平 均	<u>6.63</u>	%

※中国各県データ

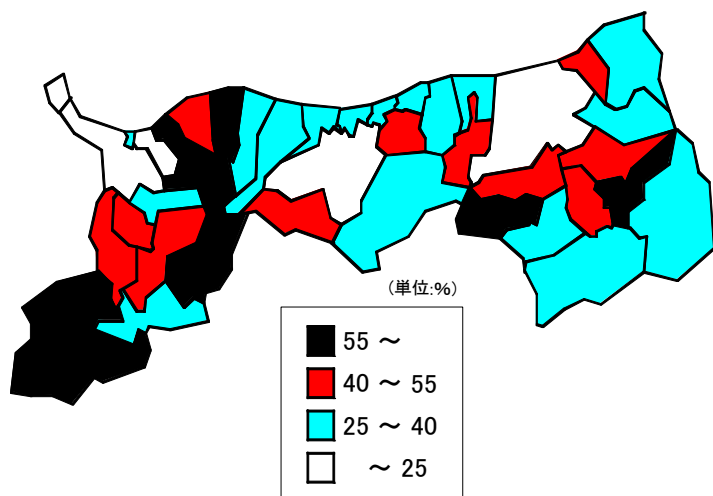
3位	島 根 県	<u>19.21</u>	%
17位	岡 山 県	<u>13.02</u>	%
34位	広 島 県	<u>7.48</u>	%
30位	山 口 県	<u>9.63</u>	%

◎算 出 方 法 : 農家総数 ÷ 世帯総数  
 ◎調 査 時 点 : (分子) 平成12年2月1日  
 (分母) 平成12年10月1日  
 ◎資 料 出 所 : (分子) 農林水産省「農林業センサス」  
 (分母) 総務省統計局「国勢調査」

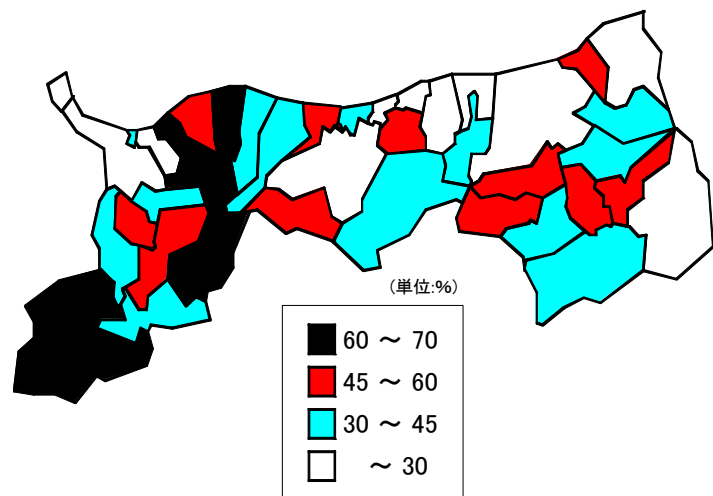
# 農家世帯割合

(鳥取県)

農家世帯割合



農家人口割合(人口総数に占める割合)



◎算出方法:農家人口÷人口総数

市町村	順位	数 値
県平均	—	18.75
市平均	—	7.95
鳥取市	37	7.02
米子市	38	6.97
倉吉市	36	17.32
境港市	39	3.42
郡平均	—	39.71
岩美郡平均	—	32.40
国府町	28	34.42
岩美町	31	28.47
福部村	14	44.22
八頭郡平均	—	44.39
郡家町	17	40.19
船岡町	9	51.30
河原町	8	52.53
八東町	6	55.95
若桜町	27	34.69
用瀬町	23	36.79
佐治村	4	56.62
智頭町	21	37.87
気高郡平均	—	30.46
気高町	34	25.25
鹿野町	15	42.92
青谷町	29	30.87
東伯郡平均	—	36.41
羽合町	32	26.13
泊村	33	26.10
東郷町	13	44.76
三朝町	22	37.11
関金町	10	48.52
北条町	25	35.12
大栄町	18	39.94
東伯町	24	35.97
赤碕町	26	34.90
西伯郡平均	—	41.94
西伯町	16	41.37
会見町	11	46.80
岸本町	20	37.92
日吉津村	30	28.91
淀江町	35	24.09
大山町	2	59.04
名和町	12	45.90
中山町	3	57.84
日野郡平均	—	52.13
日南町	5	56.50
日野町	19	38.60
江府町	1	60.98
溝口町	7	52.84
単 位	—	%

◎算出方法:農家総数÷世帯総数

◎調査時点:(分子)平成12年2月1日

(分母)平成12年10月1日

◎資料出所:(分子)農林水産省「農林業センサス」

(分母)総務省統計局「国勢調査」