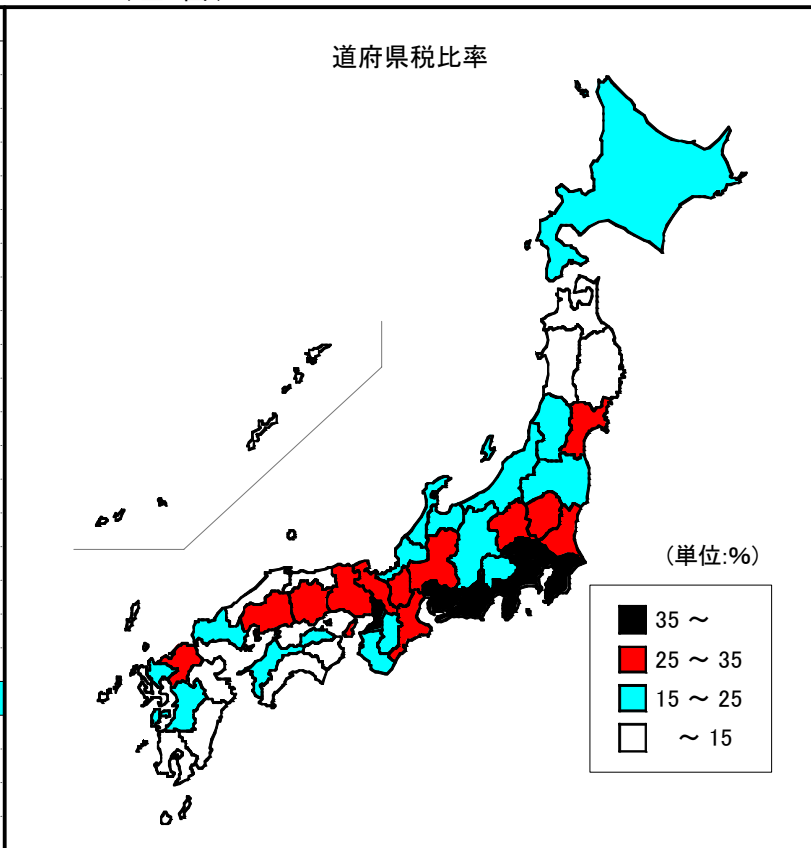


31 道府県税比率

(全国)

都道府県	順位	数 値
神奈川県	1	56.0
愛知県	2	49.3
東京都	3	45.6
大阪府	4	45.3
千葉県	5	42.5
埼玉県	6	35.9
静岡県	7	35.0
京都府	8	33.9
福岡県	9	32.0
宮城県	10	30.4
茨城県	11	29.7
三重県	12	28.1
兵庫県	13	27.9
群馬県	14	27.9
広島県	15	27.3
栃木県	16	26.1
滋賀県	17	26.0
岐阜県	18	25.1
岡山県	19	24.3
全国	—	23.6
長野県	20	23.6
香川県	21	22.6
福島県	22	21.2
富山県	23	21.0
奈良県	24	20.9
山口県	25	20.8
福井県	26	20.6
石川県	27	19.6
新潟県	28	19.4
山梨県	29	18.5
愛媛県	30	18.1
熊本県	31	17.7
北海道	32	17.5
佐賀県	33	17.0
和歌山県	34	16.3
山形県	35	15.6
大分県	36	15.3
青森県	37	13.9
徳島県	38	13.6
宮崎県	39	13.5
鹿児島県	40	13.5
沖縄県	41	13.0
岩手県	42	12.8
秋田県	43	12.6
鳥取県	44	11.8
長崎県	45	11.3
高知県	46	10.8
島根県	47	10.1
単位	—	%



鳥取県	44	位
指標値	11.8	%
全国平均	23.6	%

※中国各県データ

47位	島根県	10.1	%
19位	岡山県	24.3	%
15位	広島県	27.3	%
25位	山口県	20.8	%

◎算出方法 道府県税÷歳入総額

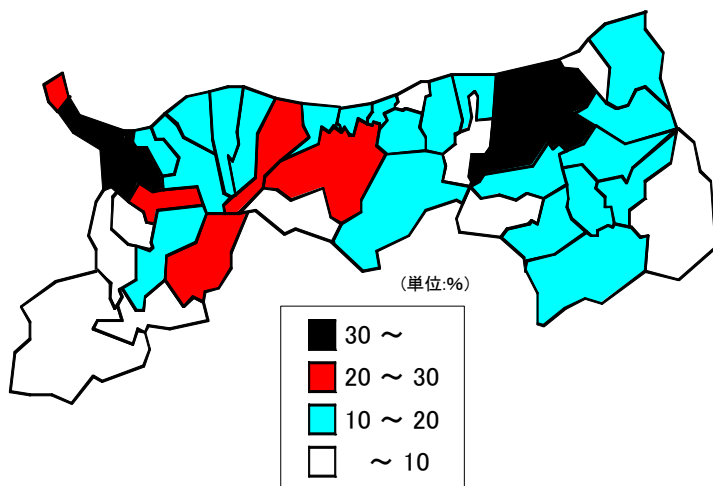
◎調査時点 :平成13年度

◎資料出所 : (分子) 鳥取県税務課「鳥取県税務統計書」
 (分母) 総務省自治財政局「都道府県決算状況調」

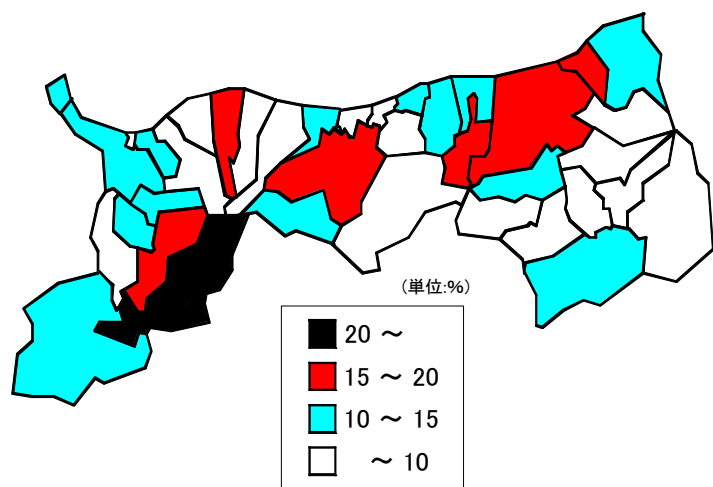
地方税比率

(鳥取県)

地方税比率



地方債比率



◎算出方法:地方債÷歳入総額

市町村	順位	数 値
県平均	—	21.3 ★
市平均	—	28.4 ★
鳥取市	3	30.0
米子市	2	31.2
倉吉市	5	22.7
境港市	6	21.5
郡平均	—	13.4 ★
岩美郡平均	—	11.5 ☆
国府町	21	13.3
岩美町	20	13.4
福部村	33	7.9
八頭郡平均	—	10.9 ☆
郡家町	16	14.8
船岡町	27	10.8
河原町	23	12.8
八東町	29	10.1
若桜町	32	8.3
用瀬町	22	13.1
佐治村	38	6.5
智頭町	26	10.9
気高郡平均	—	11.9 ☆
気高町	15	15.2
鹿野町	34	7.8
青谷町	23	12.8
東伯郡平均	—	14.6 ☆
羽合町	11	17.8
泊村	31	8.7
東郷町	19	13.9
三朝町	14	15.5
関金町	36	7.4
北条町	10	17.9
大栄町	13	15.6
東伯町	8	20.3
赤碕町	17	14.3
西伯郡平均	—	19.5 ☆
西伯町	30	8.9
会見町	34	7.8
岸本町	7	20.5
日吉津村	1	59.9
淀江町	9	18.2
大山町	18	14.0
名和町	12	16.0
中山町	28	10.3
日野郡平均	—	12.6 ☆
日南町	37	6.6
日野町	39	6.0
江府町	4	26.3
溝口町	25	11.3
単 位	—	%

◎算出方法:地方税÷歳入総額(★)

◎調査時点:平成12年度

◎資料出所:鳥取県市町村振興課「市町村財政概況(第44集)」