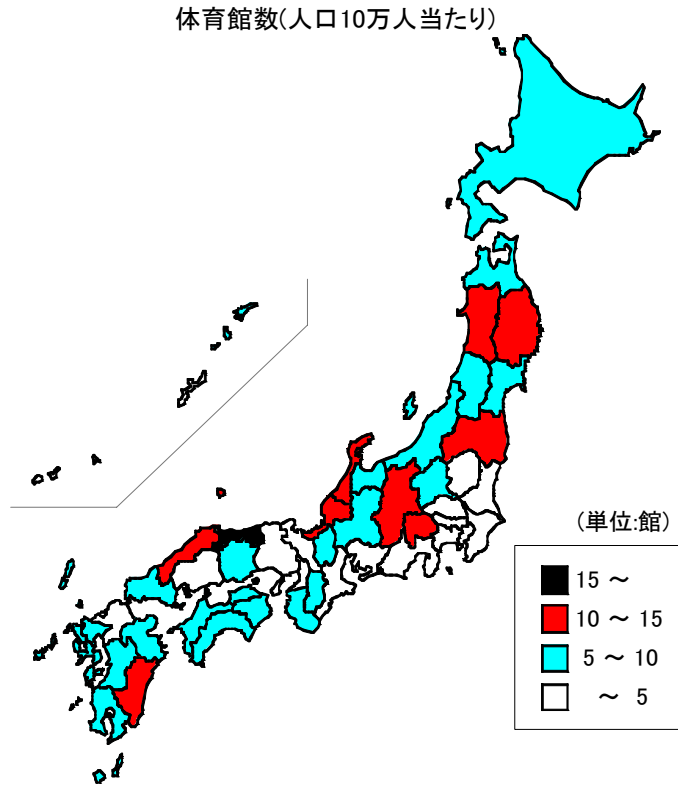


47 体育館数(人口10万人当たり)

(全国)

都道府県	順位	数 値
鳥 取 県	1	18.14
秋 田 県	2	13.09
岩 手 県	3	13.00
宮 崎 県	4	12.94
福 井 県	5	11.47
島 根 県	6	11.10
長 野 県	7	11.05
石 川 県	8	10.93
福 島 県	9	10.61
富 山 県	10	9.92
山 梨 県	11	9.90
新 潟 県	12	9.53
奈 良 県	13	9.32
熊 本 県	14	9.09
高 知 県	15	8.51
佐 賀 県	16	8.47
鹿 児 島 県	17	7.98
岐 阜 県	18	7.72
徳 島 県	19	7.68
長 崎 県	20	7.56
山 形 県	21	6.96
香 川 県	22	6.76
青 森 県	23	6.74
滋 賀 県	24	6.55
愛 媛 県	25	6.46
大 分 県	26	6.40
北 海 道	27	6.28
和 歌 山 県	28	6.13
宮 城 県	29	5.82
群 馬 県	30	5.66
岡 山 県	31	5.27
山 口 県	32	5.14
栃 木 県	33	4.68
全 国	—	4.67
沖 縄 県	34	4.63
広 島 県	35	4.62
三 重 県	36	4.41
茨 城 県	37	4.21
福 岡 県	38	3.37
兵 庫 県	39	3.32
静 岡 県	40	2.98
京 都 府	41	2.80
愛 知 県	42	2.46
千 葉 県	43	2.12
埼 玉 県	44	2.09
大 阪 府	45	1.37
東 京 都	46	1.24
神 奈 川 県	47	0.96
単 位	—	館



鳥 取 県	1	位
指 標 値	18.14	館
全 国 平 均	4.67	館

※中国各県データ

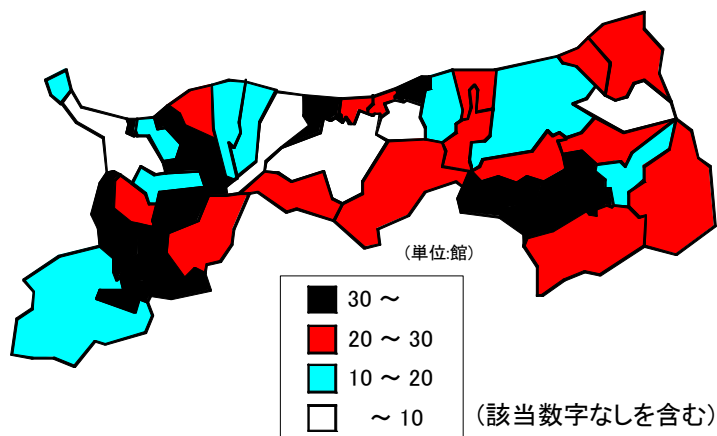
6位 島 根 県	11.10	館
31位 岡 山 県	5.27	館
35位 広 島 県	4.62	館
32位 山 口 県	5.14	館

- ◎算 出 方 法 : 体育館数(学校の附属施設を除く)÷人口総数
- ◎調 査 時 点 : (分子) 平成14年3月31日
(分母) 平成14年10月1日
- ◎資 料 出 所 : (分子) 総務省自治財政局「公共施設状況調」
(分母) 総務省統計局「推計人口」

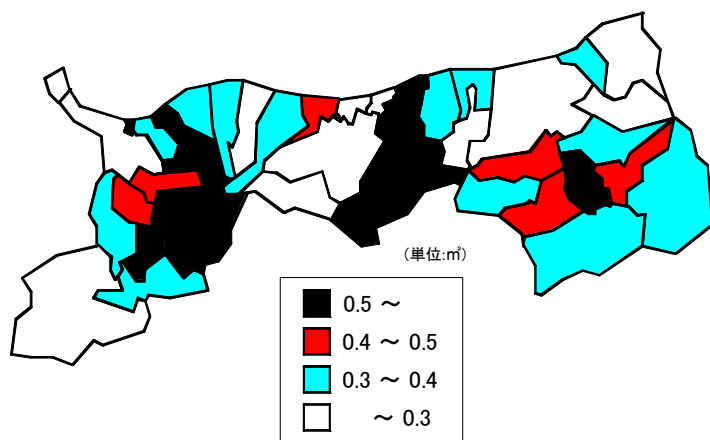
体育館数(人口10万人当たり)

(鳥取県)

体育館数(人口10万人当たり)



体育館延面積(人口1人当たり)



注:市町村立とそれ以外を含む。

市町村	順位	数値
県平均	—	16.79
市平均	—	11.18
鳥取市	28	15.95
米子市	36	7.93
倉吉市	37	6.03
境港市	34	10.86
郡平均	—	25.68
岩美郡平均	—	19.17
国府町	—	—
岩美町	14	28.54
福部村	13	28.98
八頭郡平均	—	29.90
郡家町	12	29.97
船岡町	3	64.32
河原町	21	23.86
八東町	27	17.95
若桜町	25	20.01
用瀬町	5	46.25
佐治村	10	35.27
智頭町	24	21.32
気高郡平均	—	22.03
気高町	11	29.99
鹿野町	23	21.77
青谷町	31	12.35
東伯郡平均	—	22.40
羽合町	16	25.75
泊村	2	65.45
東郷町	—	—
三朝町	19	25.25
関金町	22	23.17
北条町	18	25.43
大栄町	8	44.20
東伯町	35	8.27
赤碕町	32	11.98
西伯郡平均	—	29.36
西伯町	4	48.97
会見町	20	24.74
岸本町	30	13.75
日吉津村	1	67.32
淀江町	33	11.01
大山町	6	44.58
名和町	15	26.32
中山町	26	19.11
日野郡平均	—	29.23
日南町	29	14.93
日野町	7	44.29
江府町	17	25.50
溝口町	9	37.09
単位	—	館

◎算出方法:体育館数(市町村立)÷人口総数

◎調査時点:(分子)平成13年3月31日

(分母)平成12年10月1日

◎資料出所:(分子)鳥取県市町村振興課「市町村公共施設状況調査」

(分母)総務省統計局「国勢調査」