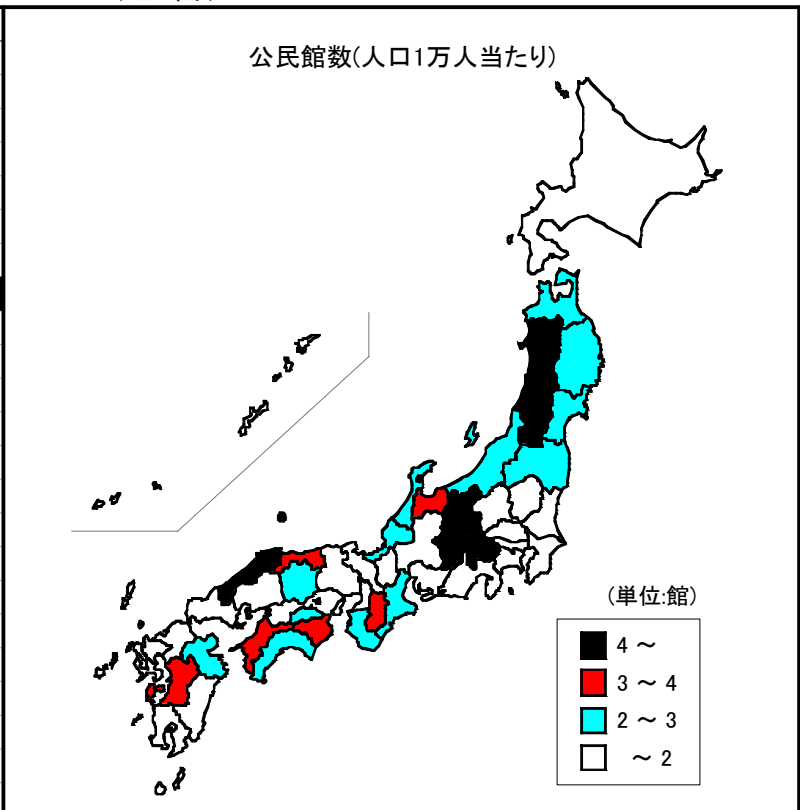


41 公民館数(人口1万人当たり)

(全国)

都道府県	順位	数 値
長野県	1	9.00
山梨県	2	7.19
山形県	3	4.86
島根県	4	4.65
徳島県	5	4.15
秋田県	6	4.09
熊本県	7	3.46
鳥取県	8	3.41
富山県	9	3.09
愛媛県	10	3.07
奈良県	11	3.05
石川県	12	2.83
岩手県	13	2.75
高知県	14	2.68
福井県	15	2.66
和歌山県	16	2.65
新潟県	17	2.63
三重県	18	2.42
宮城県	19	2.37
岡山県	20	2.26
香川県	21	2.18
青森県	22	2.09
大分県	23	2.07
福島県	24	2.02
鹿児島県	25	1.89
山口県	26	1.78
岐阜県	27	1.70
広島県	28	1.69
茨城県	29	1.58
佐賀県	30	1.49
全 国	—	1.41
滋賀県	31	1.37
長崎県	32	1.24
群馬県	33	1.12
栃木県	34	1.00
北海道	35	0.95
宮崎県	36	0.92
福岡県	37	0.89
京都府	38	0.87
埼玉県	39	0.78
沖縄県	40	0.66
兵庫県	41	0.61
静岡県	42	0.60
愛知県	43	0.60
千葉県	44	0.51
大阪府	45	0.33
神奈川県	46	0.22
東京都	47	0.08
単 位	—	館



鳥取県	8	位
指 標 値	3.41	館
全 国 平 均	1.41	館

※中国各県データ		
4位	島根県	4.65 館
20位	岡山県	2.26 館
28位	広島県	1.69 館
26位	山口県	1.78 館

◎算出方法：公民館数÷人口総数

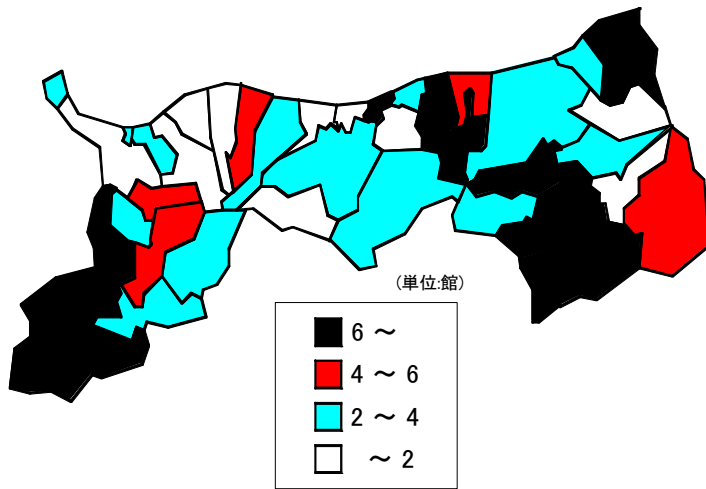
◎調査時点：平成14年10月1日

◎資料出所：(分子) 文部科学省「社会教育調査報告書」
(分母) 総務省統計局「推計人口」

公民館数(人口1万人当たり)

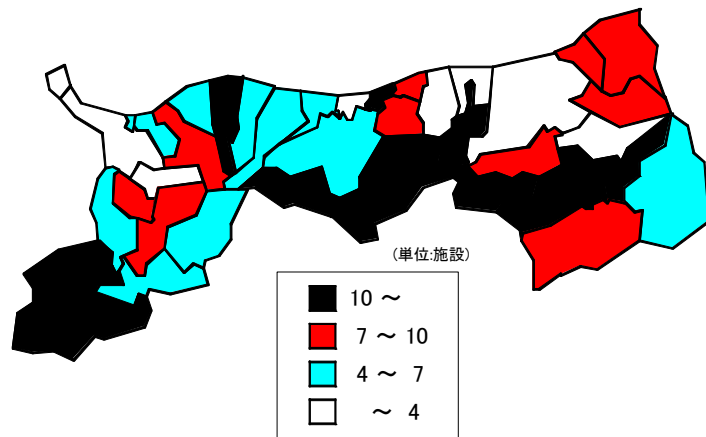
(鳥取県)

公民館数(人口1万人当たり)



注: 該当数字なしを含む

集会施設数(100㎡以上)(人口1万人当たり)



◎算出方法: 集会施設数 ÷ 人口総数

市町村	順位	数値
県平均	—	3.05
市平均	—	2.18
鳥取市	27	2.33
米子市	30	1.95
倉吉市	26	2.41
境港市	29	2.17
郡平均	—	4.42
岩美郡平均	—	4.60
国府町	37	1.16
岩美町	8	7.14
福部村	21	2.90
八頭郡平均	—	5.78
郡家町	20	3.00
船岡町	2	10.72
河原町	7	7.16
八東町	32	1.79
若桜町	15	4.00
用瀬町	3	9.25
佐治村	16	3.53
智頭町	6	7.46
気高郡平均	—	6.61
気高町	11	6.00
鹿野町	5	8.71
青谷町	9	6.18
東伯郡平均	—	2.99
羽合町	4	9.01
泊村	19	3.27
東郷町	33	1.52
三朝町	23	2.52
関金町	39	0.00
北条町	36	1.27
大栄町	38	1.10
東伯町	24	2.48
赤碕町	13	4.79
西伯郡平均	—	3.13
西伯町	10	6.12
会見町	25	2.47
岸本町	14	4.13
日吉津村	17	3.37
淀江町	18	3.30
大山町	34	1.49
名和町	35	1.32
中山町	31	1.91
日野郡平均	—	6.33
日南町	1	11.95
日野町	28	2.21
江府町	22	2.55
溝口町	12	5.56
単位	—	館

◎算出方法: 公民館数 ÷ 人口総数

◎調査時点: (分子) 平成13年3月31日
(分母) 平成12年10月1日

◎資料出所: (分子) 鳥取県市町村振興課「市町村公共施設状況調査」
(分母) 総務省統計局「国勢調査」