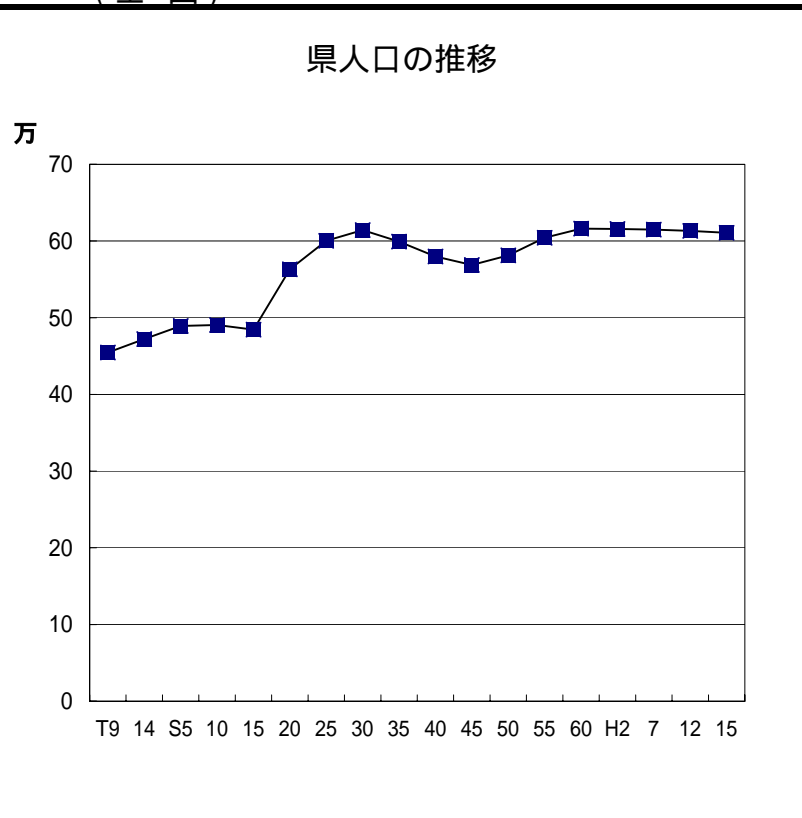


8 人口総数

(全国)

都道府県	順位	数 値
全 国	-	127,619,474
東京都	1	12,310,265
大阪府	2	8,815,542
神奈川県	3	8,686,514
愛知県	4	7,157,532
埼玉県	5	7,028,822
千葉県	6	6,024,026
北海道	7	5,658,830
兵庫県	8	5,585,096
福岡県	9	5,050,988
静岡県	10	3,792,831
茨城県	11	2,990,937
広島県	12	2,878,471
京都府	13	2,640,989
新潟県	14	2,459,682
宮城県	15	2,372,838
長野県	16	2,214,567
福島県	17	2,113,158
岐阜県	18	2,111,420
群馬県	19	2,033,962
栃木県	20	2,010,993
岡山県	21	1,953,336
三重県	22	1,862,227
熊本県	23	1,854,808
鹿児島県	24	1,774,638
山口県	25	1,511,858
長崎県	26	1,501,437
愛媛県	27	1,483,000
青森県	28	1,461,593
奈良県	29	1,435,806
岩手県	30	1,401,590
滋賀県	31	1,365,998
沖縄県	32	1,348,976
山形県	33	1,230,020
大分県	34	1,217,504
石川県	35	1,180,124
秋田県	36	1,167,477
宮崎県	37	1,164,387
富山県	38	1,117,478
和歌山県	39	1,055,605
香川県	40	1,019,718
山梨県	41	887,278
佐賀県	42	872,039
福井県	43	827,001
徳島県	44	817,146
高知県	45	806,919
島根県	46	753,303
鳥取県	47	610,745
単位	-	人



関 連 指 標	単 位	全 国	鳥 取 県	順 位
人口集中地区人口比率 (人口総数に占める割合) 平成12年 総務省統計局 「社会生活統計指標」	%	65.2	32.1	43
人口増加率 (対平成12年組替人口)	%	0.55	0.41	29
男性人口(実数)	人	62,304,162	292,289	47
女性人口(実数)	人	65,315,312	318,456	47
男女別構成比 (女 = 100)	-	95.4	91.8	30

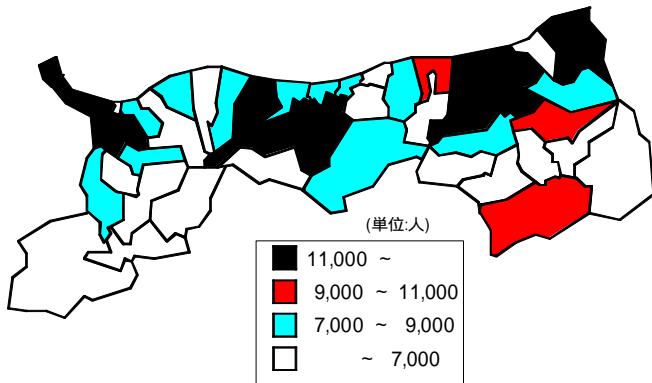
調査時点：平成15年10月1日

資料出所：総務省統計局「人口推計年報」

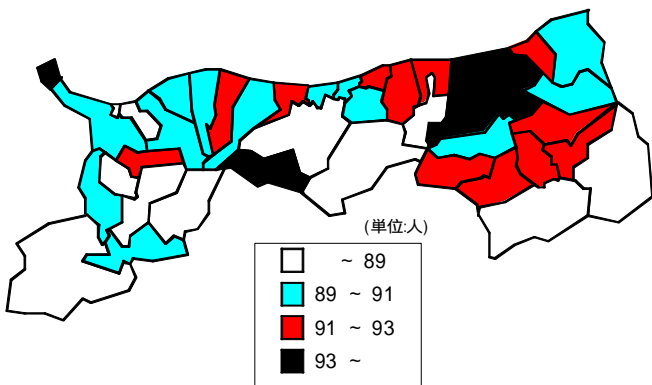
人口総数

(鳥取県)

人口総数



男女別構成比(女=100)



算出方法: 男性人口 ÷ 女性人口

市町村	順位	数 値
県 計	-	611,073
市 計	-	378,466
鳥取市	1	151,917
米子市	2	140,475
倉吉市	3	49,029
境港市	4	37,045
郡 計	-	232,607
岩美郡 計	-	25,607
国府町	12	8,629
岩美町	5	13,579
福部村	36	3,399
八頭郡 計	-	48,540
郡家町	7	10,163
船岡町	30	4,413
河原町	14	8,137
八東町	26	5,299
若桜町	28	4,687
用瀬町	33	4,143
佐治村	39	2,689
智頭町	9	9,009
気高郡 計	-	22,283
気高町	8	9,869
鹿野町	29	4,567
青谷町	17	7,847
東伯郡 計	-	65,944
羽合町	16	8,011
泊村	38	3,036
東郷町	23	6,461
三朝町	19	7,711
関金町	32	4,160
北条町	18	7,770
大栄町	11	8,800
東伯町	6	11,894
赤碕町	15	8,101
西伯郡 計	-	50,436
西伯町	13	8,147
会見町	34	4,086
岸本町	21	7,152
日吉津村	37	3,085
淀江町	10	8,852
大山町	22	6,627
名和町	20	7,392
中山町	27	5,095
日野郡 計	-	19,797
日南町	24	6,351
日野町	31	4,379
江府町	35	3,758
溝口町	25	5,309
単 位	-	人

調査時点: 平成15年10月1日

資料出所: 鳥取県統計課「鳥取県の人口」