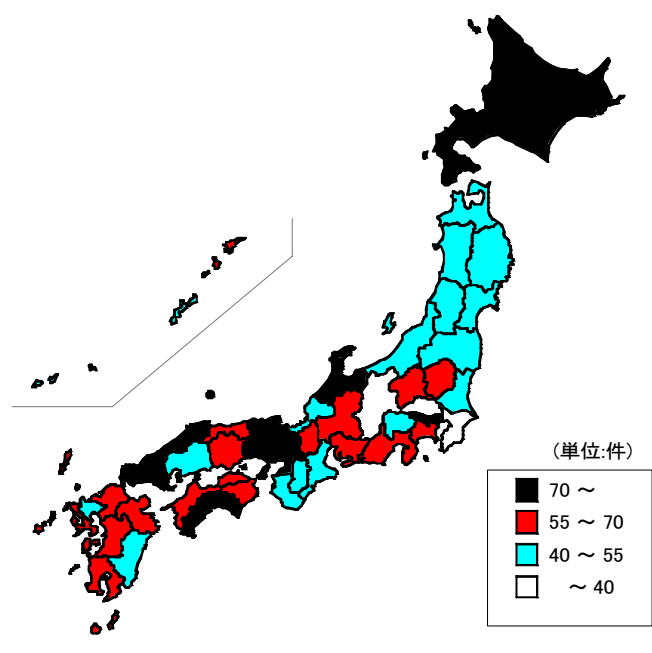


* 98 道路交通法違反取締件数(人口千人当たり)

(全国)

都道府県	順位	数 値
埼玉県	1	32.7
千葉県	2	38.8
長野県	3	39.9
青森県	4	40.5
福島県	5	40.6
三重県	6	43.0
茨城県	7	43.4
岩手県	8	43.6
山形県	9	43.8
宮城県	10	45.0
秋田県	11	46.1
山梨県	12	46.8
沖縄県	13	49.9
広島県	14	51.8
和歌山県	15	52.0
宮崎県	16	52.3
新潟県	17	52.4
福井県	18	53.5
奈良県	19	54.0
佐賀県	20	55.0
鳥取県	21	55.0
群馬県	22	55.2
鹿児島県	23	56.3
熊本県	24	58.1
岐阜県	25	58.7
香川県	26	60.1
神奈川県	27	61.3
滋賀県	28	61.6
長崎県	29	62.9
全 国	—	63.5
栃木県	30	63.9
愛媛県	31	64.4
静岡県	32	65.0
岡山県	33	65.2
徳島県	34	65.3
愛知県	35	65.7
大分県	36	67.9
福岡県	37	68.6
富山県	38	70.9
島根県	39	71.4
高知県	40	72.5
北海道	41	72.7
山口県	42	76.5
兵庫県	43	79.3
大阪府	44	81.5
石川県	45	85.7
京都府	46	93.8
東京都	47	99.3

* 道路交通法違反取締件数(人口千人当たり)



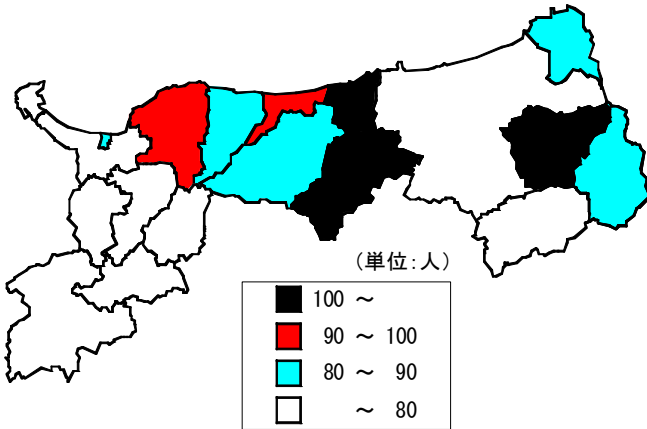
関 連 指 標	単 位	全 国	鳥 取 県	順 位
道路交通法違反取締件数 (実数)	件	8,106,728	33,632	* 1
運転免許保有者数 (人口千人当たり) 平成16年12月31日 警察庁「運転免許統計」	人	612.8	622.6	29
運転免許保有者数 (実数) 平成16年12月31日 警察庁「運転免許統計」	人	78,246,948	379,181	47
歩道設置率 平成15年4月1日 国土交通省「道路統計年報」	%	12.9	16.2	8
歩道設置道路実延長(実数) 平成15年4月1日 国土交通省「道路統計年報」	km	152,175	1,366	40
単 位	—	件		

◎算出方法：道路交通法違反取締件数÷人口総数
注：座席ベルト装着義務違反、幼児用補助装置使用義務違反、乗車用ヘルメット着用義務違反は除く。
◎調査時点：(分子)平成15年
(分母)平成15年10月1日
◎資料出所：(分子)財団法人交通事故総合分析センター「交通事故統計年報」
(分母)総務省統計局「平成15年10月1日現在推計人口」

* 交通違反者数(住居別)(人口千人当たり)

(鳥取県)

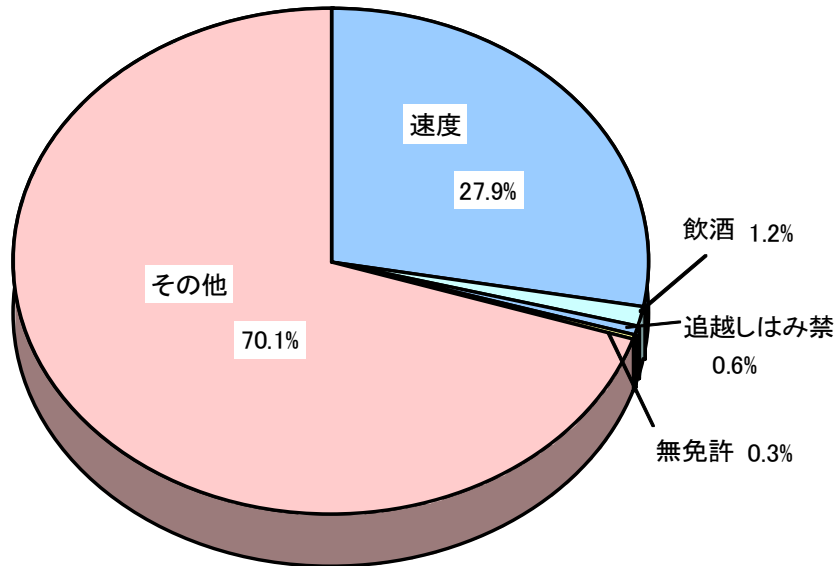
* 交通違反者数(住居別)(人口千人当たり)



* 交通違反者数(住居別)(人口千人当たり)

市町村	順位	数値
県平均	—	80.7
市平均	—	78.0
鳥取市	9	78.7
米子市	8	76.7
倉吉市	11	81.1
境港市	7	75.0
郡平均	—	87.7
岩美町	12	81.8
若桜町	14	84.5
智頭町	3	67.8
八頭町	18	105.1
三朝町	19	106.1
湯梨浜町	17	104.3
琴浦町	13	82.1
北栄町	15	95.5
日吉津村	10	81.1
大山町	16	99.4
南部町	6	72.1
伯耆町	2	67.4
日南町	4	71.2
日野町	5	71.7
江府町	1	56.7
単位	—	人

県内の種類別交通違反者の割合



◎算出方法：交通違反者数(住居別)÷人口総数

注：県計は、県内に住む者が違反した合計である。なお、県計には「高速道路」分を含む。

◎調査時点：(分子)平成16年

(分母)平成16年10月1日

◎資料出所：(分子)鳥取県警察本部「交通年鑑」

(分母)鳥取県統計課「鳥取県の人口」