

## (県内総生産)

平成11年度の県内総生産は名目で2兆1128億6300万円となり、前年度に対し1.2%の増加で、物価上昇分を差し引いた実質については2.0%の増加となりました。

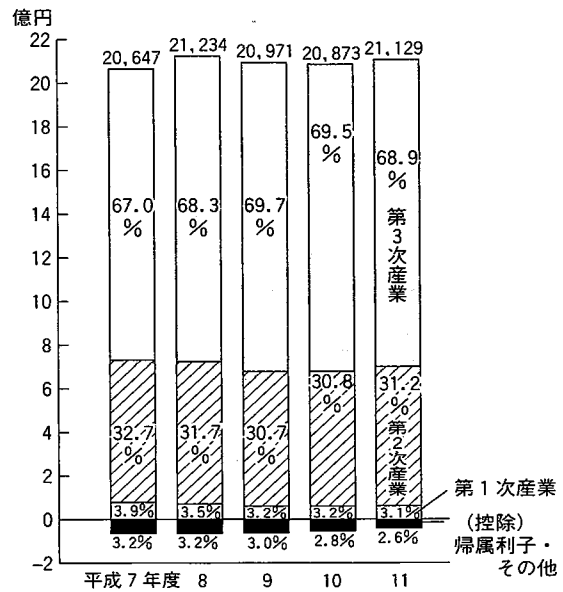
また、経済活動別構成比は、第1次産業が3.1%、第2次産業が31.2%、第3次産業が68.9%となりました。

## (県民所得)

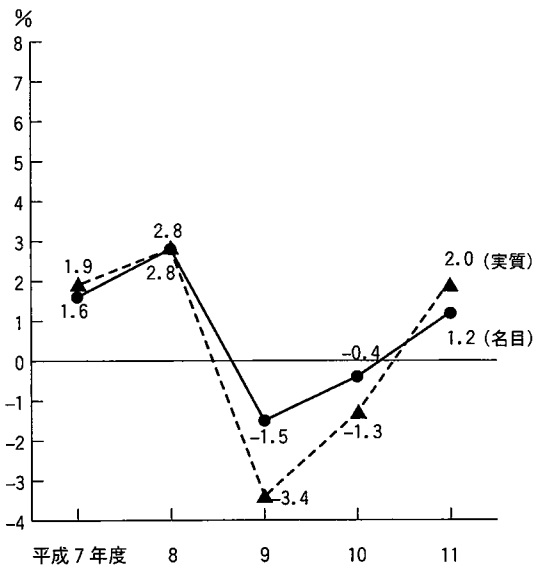
企業所得などを含めた県民の分配所得である県民所得は、1人当たりでみると259万8千円となり、1人当たりの国民所得302万3千円に対する格差は85.9%（前年度86.2%）となった。

指 標 名	鳥取県	順位	全国	年次
県 民 所 得 (人口1人当たり)	2,598千円	36	3,023	11

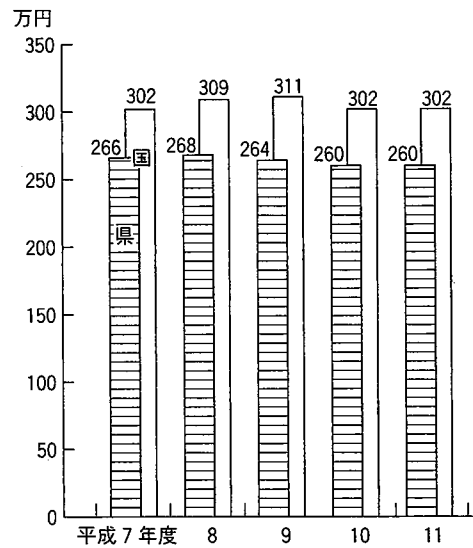
## 県内総生産の推移 (県統計課)



## 経済成長率の推移 (県統計課)



## 1人当たり県(国)所得 (県統計課)



単位: 百万円

## 県内総支出(名目)

項 目	実 額			増加率 11/10	構 成 比		
	9年度	10年度	11年度		9年度	10年度	11年度
民間最終消費支出	1,263,071	1,280,455	1,302,050	1.7	60.2	61.3	61.6
政府最終消費支出	283,828	286,165	288,804	0.9	13.5	13.7	13.7
県内総資本形成	706,200	643,961	598,689	△7.0	33.7	30.9	28.3
総固定資本形成	697,615	634,132	605,743	△4.5	33.3	30.4	28.7
在庫品増加	8,585	9,829	△7,054	△171.8	0.4	0.5	△0.3
財貨・サービスの移出	1,145,494	1,135,716	1,174,441	3.4	54.6	54.4	55.6
(控除) 財貨・サービスの移入	1,291,915	1,280,328	1,282,210	0.1	61.6	61.3	60.7
統計上の不突合	△9,621	21,307	31,089	45.9	△0.5	1.0	1.5
県内総支出(市場価格)	2,097,056	2,087,276	2,112,863	1.2	100.0	100.0	100.0
県外からの要素所得(純)	△68,069	△55,101	△92,493	△67.9	△3.2	△2.6	△4.4
県民総支出(市場価格)	2,028,987	2,032,175	2,020,370	△0.6	96.8	97.4	95.6

資料出所: 県統計課