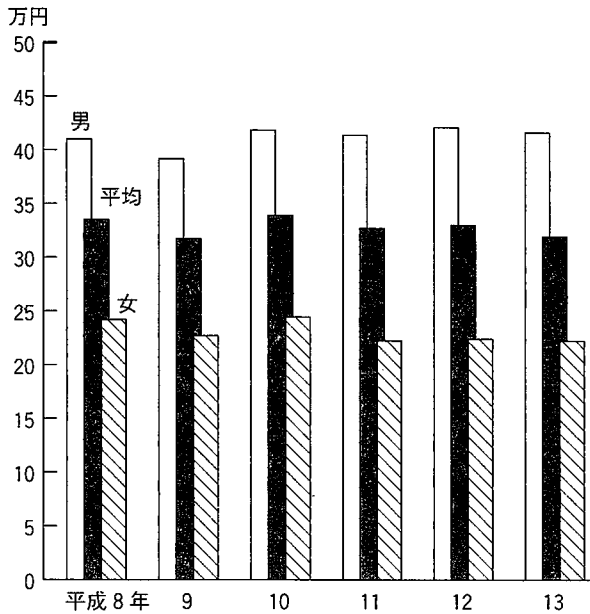


# 労働・賃金

常用労働者1人平均月間現金給与総額  
(30人以上の事業所) 県統計課



## (賃金)

平成13年の1人平均月間現金給与総額は、32万4901円で前年比1.5%減となり、実質賃金指数は、前年比1.4%減となりました。

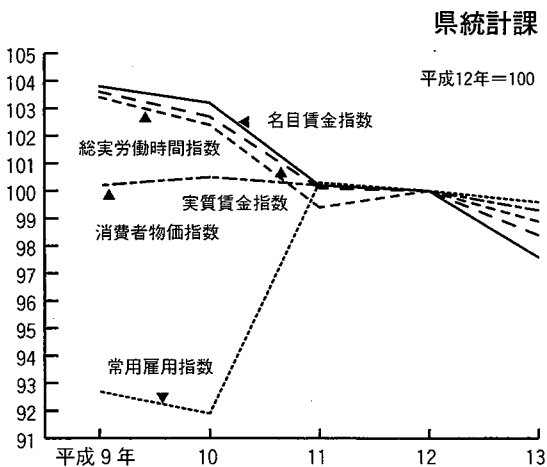
## (雇用)

平成13年の常用雇用指数(平成12年平均=100)は99.6、(前年比0.4%減)となり、サービス業で増加したほかは減少となっています。

また、平成13年有効求人倍率は、0.77倍となっています。

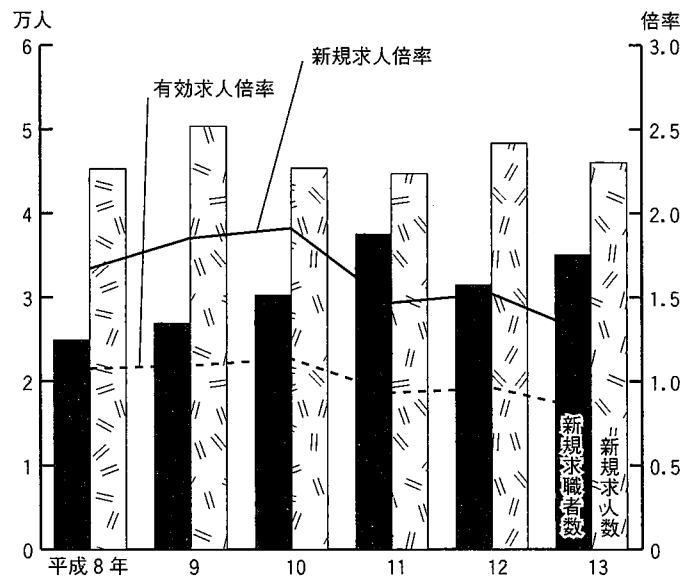
指標名	鳥取県	順位	全国	年次
定期給与額(1人平均月間)	259,000円	43	308,930	12
労働時間数(1人平均月間)	158.2時間	25	154.9	12
有効求人倍率	0.77倍	9	0.59	13

## 賃金指数・雇用指数等



## 新規求人・求職状況

(パートも含む) 鳥取労働局



単位：円 産業別・常用労働者1人当たり月間現金給与総額(従業者30人以上) 県統計課

年次	全産業平均	建設業	製造業	運輸通信業	卸売・小売飲食店	金融保険業	サービス業
平成8年	317,377	311,393	267,152	406,050	241,381	347,292	384,792
9	339,108	321,045	286,283	434,414	245,170	373,070	413,905
10	338,653	330,508	282,707	431,207	241,791	394,076	415,178
11	326,948	344,956	283,917	401,728	254,986	406,936	372,967
12	329,826	355,478	282,633	411,613	252,890	414,503	376,091
13	324,901	346,801	271,423	407,201	249,530	414,714	375,043