

水産業

(漁獲・生産額)

平成12年の海面漁業漁獲量は、7万7805^tで、前年に比べ1,279^t (1.7%) 減少となりました。

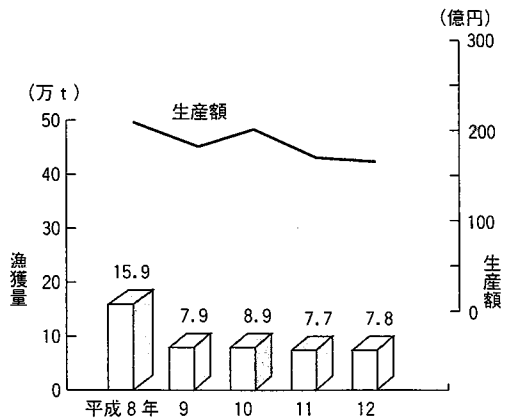
水産加工品生産量は、17万2506^tと前年に比べ1万9720^t (10.3%) 減少し、内訳で冷凍水産物が1万8761^t (12.0%) の減少となりました。

漁業生産額(養殖を除く)は、167億400万円で、前年に比べ3億7800万円の減少となりました。

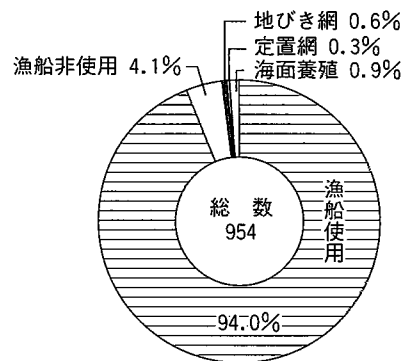
(漁業経営体)

平成12年の漁業経営体総数は954経営体で、前年に比べ12経営体減少しています。また、全体の92.9%割が個人経営体となっています。

漁獲量と生産額 (海面漁業)

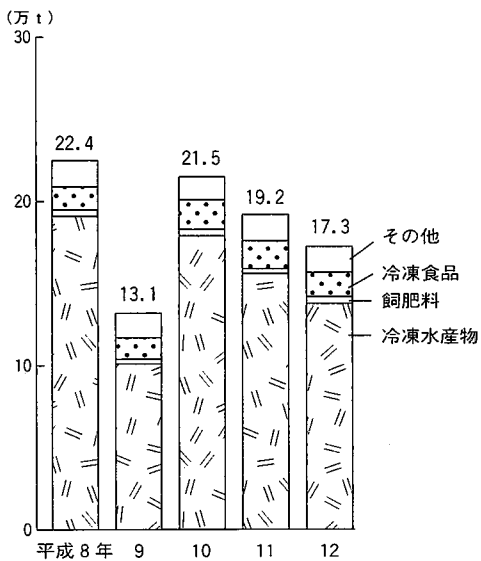


漁業経営体数 (平成12年)

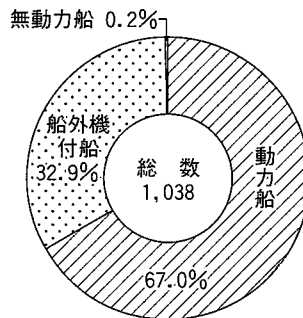


指標名	鳥取県	順位	全国合計	年次
海面漁業漁獲量	7.8万t	19	502.2	12
海面漁業生産額	167.0億円	25	12,340	12

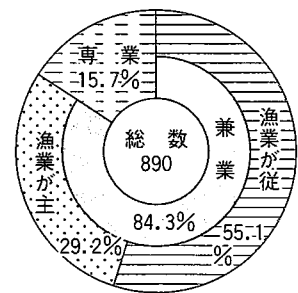
水産加工品生産量



漁船隻数 (平成12年)



個人経営体数 (平成12年)



魚類別漁獲量 (海面漁業)

単位: t

区分	平成10年	平成11年	平成12年	区分	平成10年	平成11年	平成12年
総数	88,873	76,526	77,805	しいら類	106	132	151
魚類計	72,702	60,127	60,208	とびうお類	172	137	237
まぐろ類	1,467	2,717	1,891	その他の魚類	7,879	15,812	18,858
かつお類	10,121	-	x	水産動物累計	15,711	15,898	16,985
まいわし	425	3,344	890	えび類	360	269	219
うるめいわし	1,392	2,001	167	ずわいがに	945	954	956
かたくちいわし	17,263	5,301	3,716	その他のかに類	7,316	5,780	6,071
あじ類	19,044	13,763	16,888	するめいか	4,932	6,995	7,509
さば類	10,512	11,388	10,414	その他のいか類	1,946	1,740	2,014
ぶり類	490	965	2,663	たこ類	120	88	144
ひらめ	-	47	34	上記以外の水産動物	92	160	72
かれい類	2,273	2,476	2,449	貝類	373	405	497
はたはた	1,209	1,643	1,532	海藻類	88	95	117
たい類	349	334	318				

(注) 属人漁獲量 (漁業経営体の所属地域に計上する漁獲量)
 ※平成11年よりかつお類はその他の魚類に計上

資料出所: 農林水産省鳥取統計情報事務所