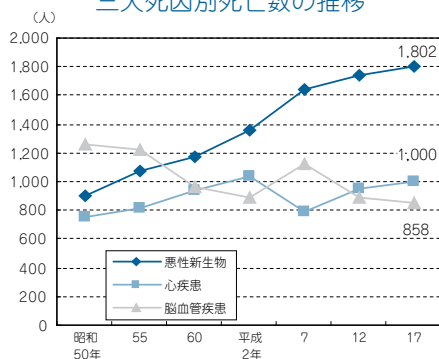


健康・医療に関する主な指標

指標名	鳥取県	順位	全国	年次
平均寿命(男)	77.39歳	31	77.71歳	12
平均寿命(女)	84.91歳	16	84.62歳	12
医師数(人口1万人当たり)	25.83人	4	20.10人	16
看護師・准看護師数(人口1万人当たり)	69.9人	19	58.7人	17

三大死因別死亡数の推移



資料 県福祉保健課「保健統計年報」

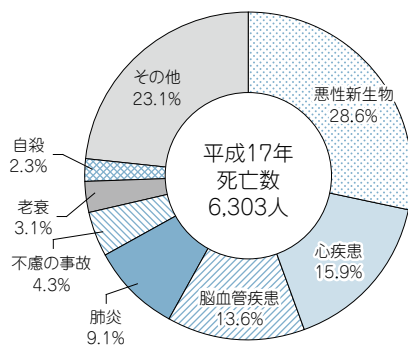
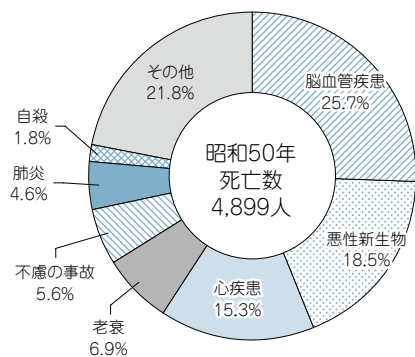
(健康・医療)

昭和50年から平成17年までの保健統計年報による三大死因別死亡数の推移を見ると、「悪性新生物」による死亡数は増加傾向で、平成17年は1,802人となっています。一方、「心疾患」及び「脳血管疾患」は増減を繰り返し、平成17年に「心疾患」は1,000人、「脳血管疾患」は858人となっています。

死因別死亡数の割合の変化を見ると、昭和50年は「脳血管疾患」の占める割合が最も高く、次いで「悪性新生物」「心疾患」の順となっています。一方、平成17年は「悪性新生物」の占める割合が高く、次いで「心疾患」「脳血管疾患」の順となっています。

昭和50年、平成17年ともに三大死因による死亡数が全体の約6割を占めています。

死因別死亡数の割合の変化



資料 県福祉保健課「保健統計年報」

医療施設等の状況

単位：施設、床、所、人

年次	病院	診療所	病床		歯科診療所	薬局	医師	歯科医師	看護師及び准看護師	保健師
			病院	診療所						
平成13年度	46	540	9,092	1,466	265	248	-	-	-	-
14	46	555	9,080	1,465	270	260	1,651	355	6,855	281
15	46	552	9,051	1,269	271	264	-	-	-	-
16	46	553	9,190	1,220	273	261	1,709	360	7,251	293
17	45	542	9,321	1,081	263	261	-	-	-	-

資料 厚生労働省「医師・歯科医師・薬剤師調査」「衛生行政報告例」「医療施設調査」