

## (社会保障)

平成14年度から平成18年度までの福祉行政報告例による被保護人員及び生活保護費の推移を見ると、いずれも増加傾向で、平成18年度は被保護人員152,127人、生活保護費73億円となっています。

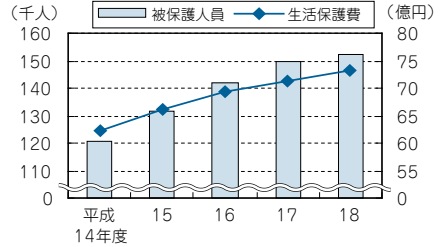
平成13年度から平成17年度までの国民健康保険事業状況による国民健康保険被保険者数及び給付額の推移を見ると、被保険者数は増加傾向で、平成17年度は226,651人となっています。給付額は平成14年度に減少したものの、その後は増加傾向で、平成17年度は303億円となっています。

平成13年度から平成17年度までの国民年金被受給権者数、保険者数及び年金額の推移を見ると、受給権者数及び年金額は増加傾向となっている一方、被保険者数は横ばいとなっています。

社会保障に関する主な指標

指標名	鳥取県	順位	全国	年次
保護率(人口千人当たり)	7.71人	21	11.55人	17
老人ホーム定員数 (老人人口千人当たり)	29.9人	2	20.9人	18
居宅サービス従事者数 (老人人口千人当たり)	5.62人	38	7.63人	17

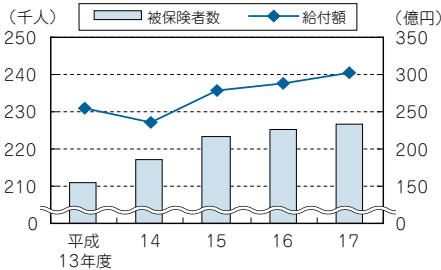
## 被保護人員及び生活保護費の推移



※被保護人員は扶助別の累計。

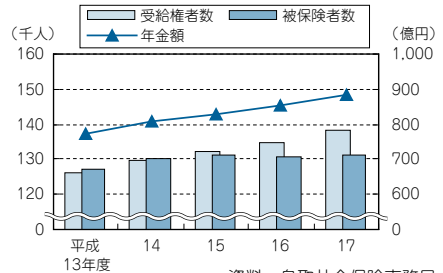
資料 厚生労働省「福祉行政報告例」

## 国民健康保険被保険者数及び給付額の推移



資料 県医療指導課「国民健康保険事業状況」

## 国民年金被受給権者数、保険者数及び年金額の推移



資料 鳥取社会保険事務局

## 主な社会福祉施設の状況 (平成19年5月1日現在)

単位：ヶ所、人

施設名			施設数	入所定員	施設名			施設数	入所定員		
生活保護	救護施設		2	150	知的障害者	知的障害者更生施設	11	783			
						知的障害者授産施設	25	668			
老人福祉	養護老人ホーム		4	410	児童福祉	知的障害者通動寮	1	25			
						児童自立支援施設	1	36			
						特別養護老人ホーム	36	2,851	知的障害児施設	2	85
						経費老人ホーム	27	1,107	知的障害児通園施設	2	60
						老人福祉センター	27	—	肢体不自由児施設	1	70
						老人休養ホーム	1	88	児童養護施設	5	230
						有料老人ホーム	10	503	乳児院	2	35
身体障害者	身体障害者更生施設		1	55	母子生活支援施設	5	105				
					助産施設	4	70				
					身体障害者療護施設	4	204	保育所	213	17,105	
					身体障害者授産施設	9	285	へき地保育所	2	80	
	点字図書館	1	—								

資料 県福祉保健課