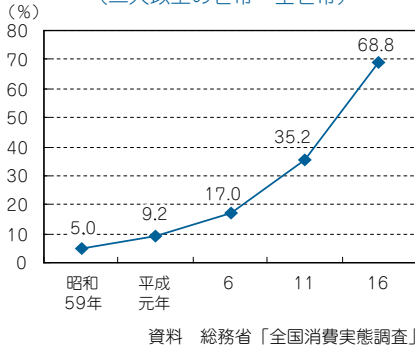


# 通信

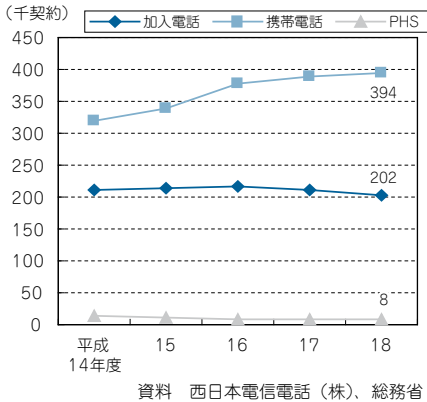
## 通信に関する主な指標

指標名	鳥取県	順位	全国	年次
インターネット行動者率 (10歳以上)	52.0%	31	59.4%	18
携帯電話契約率	62.1%	26	68.1%	16

## パソコン普及率の推移 (二人以上の世帯・全世帯)



## 加入・携帯電話及びPHSサービスの 契約数の推移

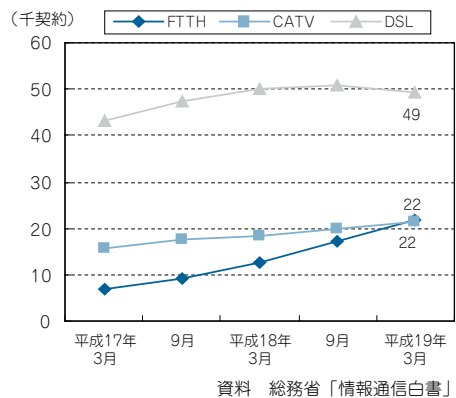


## (通信)

昭和59年から平成16年までの全国消費実態調査によるパソコン普及率を見ると、上昇傾向となっています。特に平成16年の普及率は68.8%で、平成11年に比べ、33.6ポイントの大幅な上昇となっています。

また、平成17年3月から平成19年3月までの情報通信白書によるブロードバンドサービスの契約数の推移を見ると、光ファイバーを利用した最も高速通信の出来るFTTHアクセスサービス及びCATV回線を利用したCATVアクセスサービスの契約数が増加傾向となっている一方、電話線を利用したDSLアクセスサービスの契約数は平成19年3月に初めて減少となっています。

## ブロードバンドサービスの 契約数の推移



## 通信関連の年間消費支出金額(鳥取市・1世帯当たり)

単位：円

区分	平成14年	平成15年	平成16年	平成17年	平成18年
固定電話通信料	48,530	45,834	42,993	41,615	37,932
移動電話通信料	55,025	61,532	68,566	67,141	73,939
放送受信料	23,987	30,101	28,475	25,173	29,891
パーソナルコンピュータ	15,382	16,661	8,662	7,029	9,680
インターネット接続料	5,525	7,074	9,113	13,531	14,291

資料 総務省「家計調査」