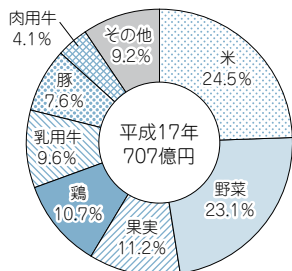


農林水産業

農業に関する指標

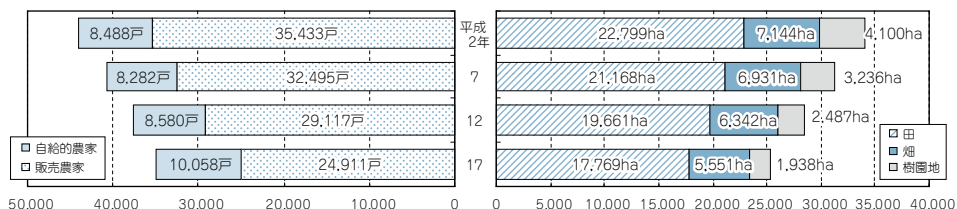
指標名	鳥取県	順位	全国	年次
農業産出額 (農業就業人口1人当たり)	1,721千円	38	2,627千円	17
農家世帯割合	16.00%	5	5.65%	17

農業産出額の割合



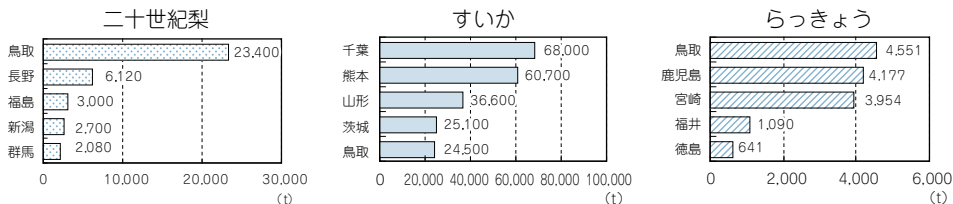
資料 農林水産省「世界農林業センサス」、「農林業センサス」

農家数及び経営耕地面積（販売農家）の推移



資料 農林水産省「世界農林業センサス」、「農林業センサス」

二十世紀梨・すいか・らっきょうの生産量（平成17年）



資料 農林水産省「作物統計調査」、「野菜生産状況表式調査」

農家人口・農業就業人口・耕地面積（販売農家）

単位：人・ha

年次	農家人口			農業就業人口			耕地面積		
	総数	男	女	総数	男	女	田	畑	樹園地
平成2年	167,430	81,241	86,189	58,211	22,933	35,278	22,799	7,144	4,100
7	150,350	72,845	77,505	50,716	20,653	30,063	21,168	6,931	3,236
12	132,779	64,489	68,290	46,572	19,627	26,945	19,661	6,342	2,487
17	109,124	53,153	55,971	41,071	18,207	22,864	17,769	5,551	1,938

資料 農林水産省「世界農林業センサス」、「農林業センサス」

(林業)

昭和50年から平成17年までの木材需給報告書による素材生産量の推移を見ると、昭和60年以降減少傾向となっており、平成17年には昭和60年の約4割の水準となっています。

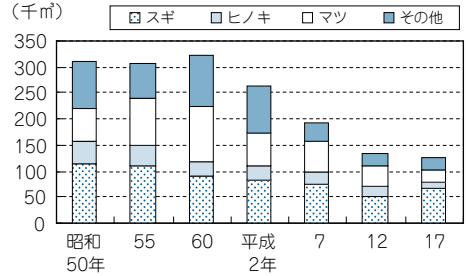
水産業に関する指標

指標名	鳥取県	順位	全国	年次
海面漁業漁獲量	59,800t	19	4,412,000t	17
海面漁業生産額	157億円	23	10,590億円	17

(水産業)

平成17年鳥取県の海面漁業生産額による漁業生産額の割合を見ると、「ずわいがに」の占める割合が最も高くなっています。

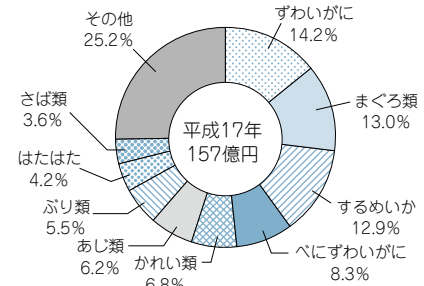
素材生産量の推移



資料 農林水産省「木材需給報告書」

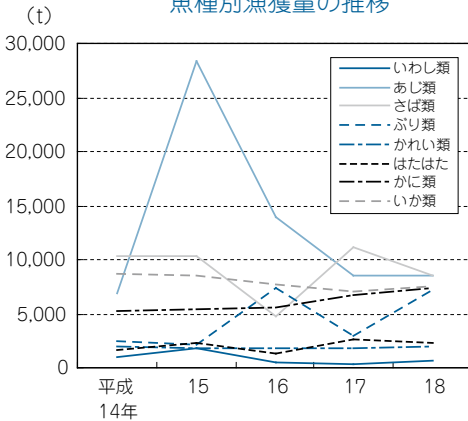
また、平成14年から平成18年までの海面漁業漁獲量による魚種別漁獲量の推移を見ると、「かに類」は増加傾向となっています。

漁業生産額の割合



資料 中国四国農政局鳥取農政事務所「平成17年鳥取県の海面漁業生産額」

魚種別漁獲量の推移



資料 中国四国農政局鳥取農政事務所「海面漁業漁獲量」

海面漁業種類別漁獲量

単位：t

区分	平成16年	平成17年	平成18年	区分	平成16年	平成17年	平成18年
海面漁業計	60,409	59,791	62,807	さわら類	187	265	344
魚類計	46,164	44,880	46,706	その他の魚類	16,841	17,604	17,544
うるめいわし	131	235	159	水産動物類計	14,126	14,771	15,995
かたくちいわし	234	76	192	えび類	252	240	299
まあじ	13,973	8,545	8,569	ずわいがに	1,534	1,384	1,341
さば類	4,822	11,106	8,586	べにずわいがに	4,046	5,374	6,059
ふり類	7,407	3,003	7,236	さざえ	231	135	188
ひらめ	60	53	78	いわがき	140	180	157
あかがれい	713	753	895	すずめいか	6,286	5,681	5,835
そうはち	458	524	571	たこ類	121	133	146
はたはた	1,268	2,612	2,361	その他の水産動物	1,516	1,644	1,970
まだい	70	104	171	海藻類	119	140	106

※平成18年は概数

資料 中国四国農政局鳥取農政事務所「海面漁業漁獲量」