

＝平成28年10月1日現在＝

## 鳥取県年齢別推計人口

※平成27年国勢調査人口を基準として、外国人を含んだ人口動態（出生・死亡・転入・転出）により推計した人口です。

平成28年11月

鳥取県地域振興部統計課

【注】本文中の指数は、次により算出した。

年少人口	0歳～14歳
生産年齢人口	15歳～64歳
老年人口	65歳以上

$$\text{年少人口指数} = \frac{\text{年少人口}}{\text{生産年齢人口}} \times 100$$

$$\text{老年人口指数} = \frac{\text{老年人口}}{\text{生産年齢人口}} \times 100$$

$$\text{従属人口指数} = \frac{\text{年少人口} + \text{老年人口}}{\text{生産年齢人口}} \times 100$$

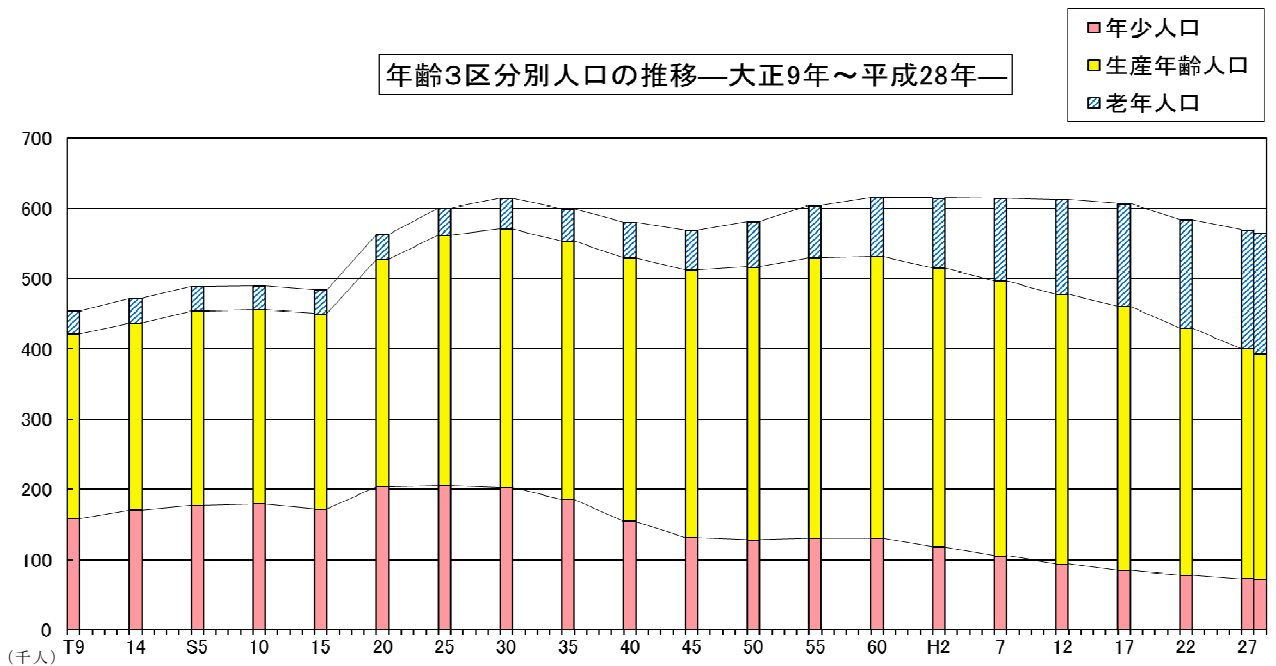
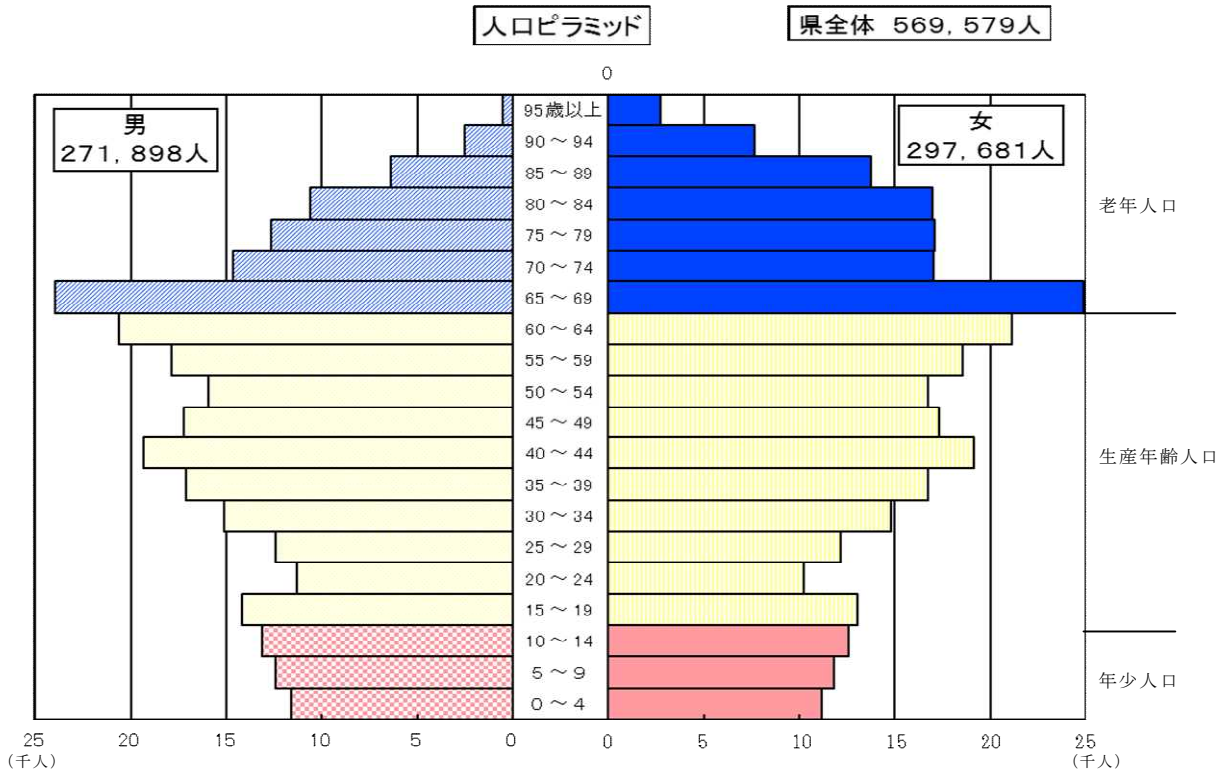
$$\text{老年化指数} = \frac{\text{老年人口}}{\text{年少人口}} \times 100$$

# 1 鳥取県の人口構成

**老年人口割合は30.3%となり過去最高、年少人口割合は12.9%で昨年と同水準**

鳥取県の人口を年齢3区分別にみると、年少人口は72,754人で前年と比べ931人減少、生産年齢人口は320,932人で5,369人減少、老年人口は171,530人で2,438人増加している。

人口構成割合は、年少人口は12.9%で昨年と同水準、生産年齢人口は56.8%で0.5ポイント低下した。老年人口は30.3%で0.6ポイント上昇し、過去最高となった。



注) 大正9年から平成27年までは国勢調査値、平成28年は平成27年国勢調査を基準として推計したものである。

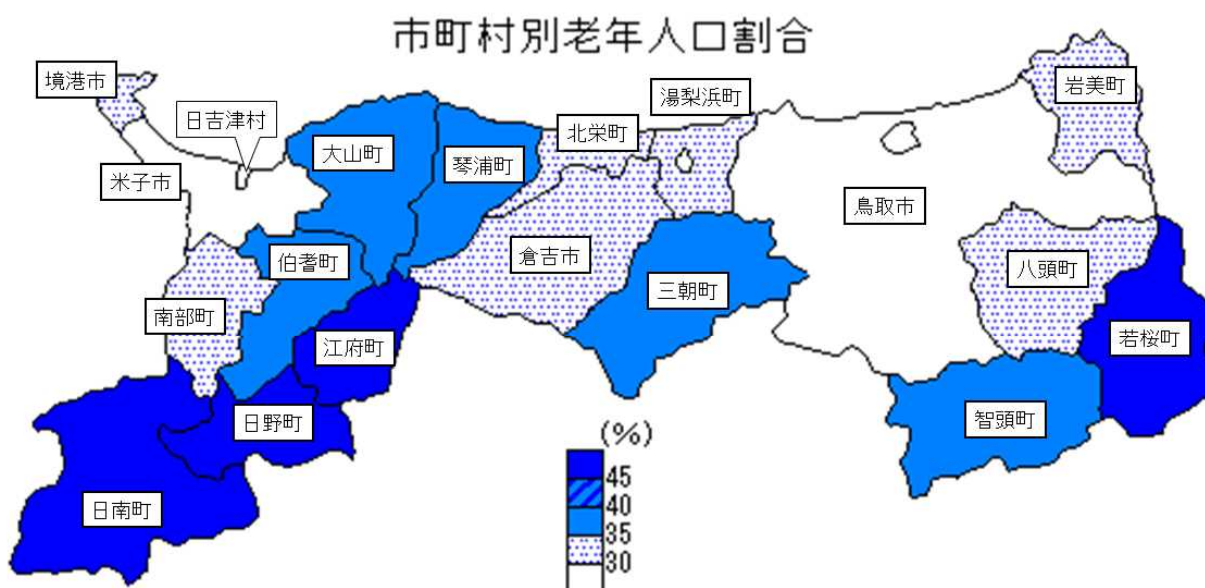
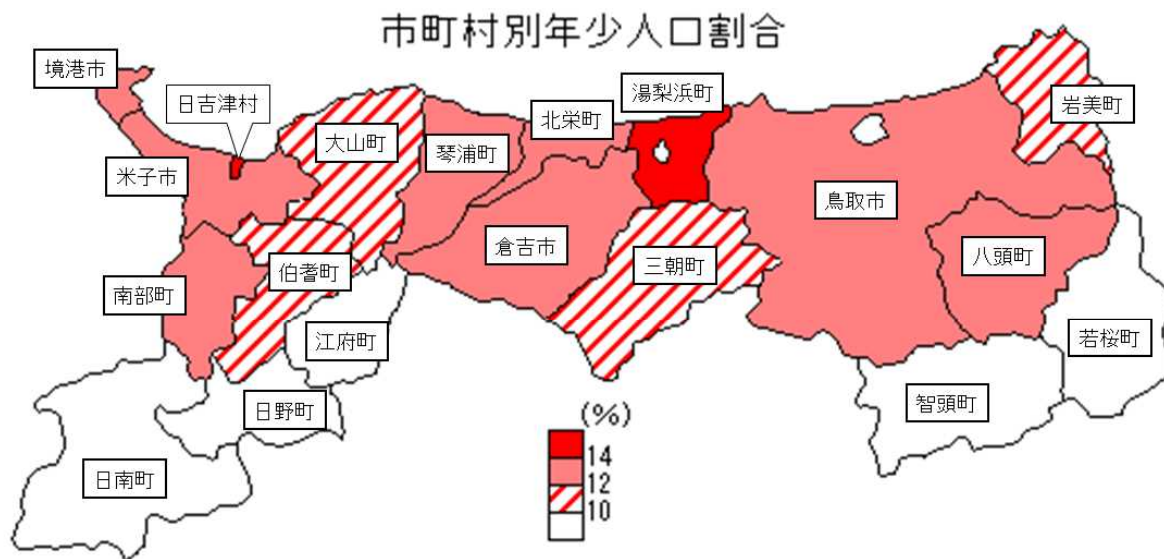
## 2 市町村の人口構成

### 全市町村で老年人口割合が上昇

市町村の人口を年齢3区分別にみると、年少人口割合は日吉津村が14.8%と最も高く、次いで湯梨浜町が14.2%、米子市が13.6%、鳥取市が13.3%などとなっている。前年と比べると、智頭町、三朝町、湯梨浜町、北栄町、伯耆町及び江府町が上昇、大山町及び日南町が同水準、その他の11市町村が低下している。

老年人口割合は日南町が49.6%と最も高く、次いで日野町が48.2%、江府町が45.8%、若桜町が45.7%などとなっている。前年と比べると、全市町村で上昇した。

一方、生産年齢人口割合は、日吉津村で同水準だったほかは全市町で低下した。



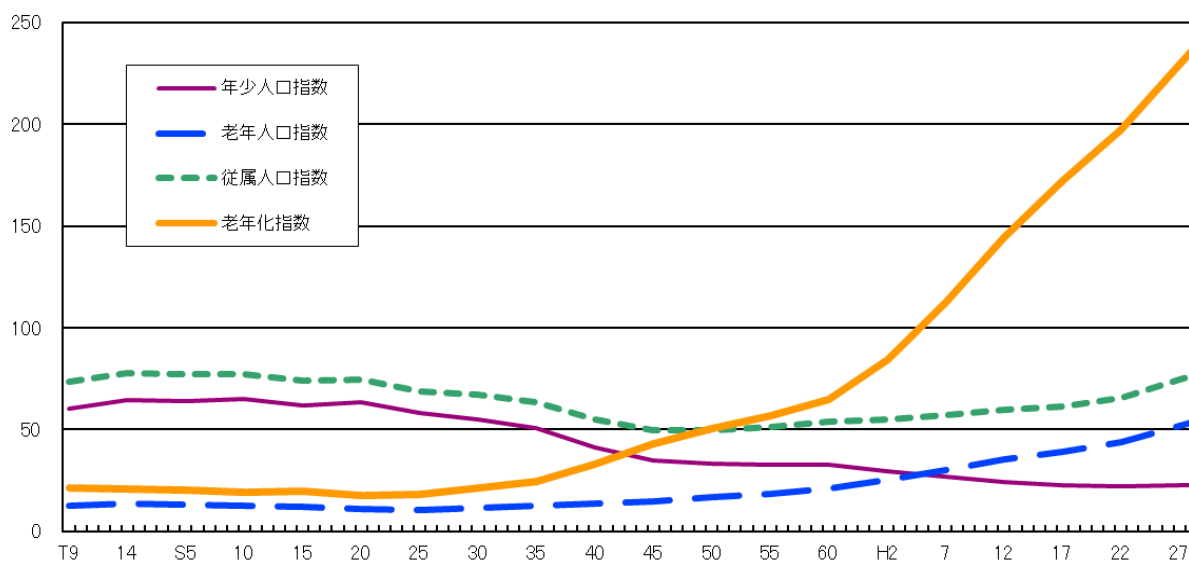
### 3 年齢構成指数

**老年人口指数は53.4、老年化指数は235.8となり、ともに過去最高**

鳥取県の人口を年齢構成指数別にみると、年少人口指数は22.7で前年と比べ0.1ポイント上昇、老年人口指数は53.4で1.6ポイント上昇、従属人口指数は76.1で1.7ポイント上昇、老年化指数は235.8で6.3ポイント上昇した。

老年人口指数及び老年化指数は過去最高となった。

年齢構成指数の推移—大正9年～平成28年



注)大正9年から平成27年までは国勢調査値、平成28年は平成27年国勢調査を基準として推計したものである。

# 統計表

第 1 表	年齢 3 区分別推計人口、構成比、年齢構成指数の推移
第 2 表	各歳別男女別推計人口
第 3 表	市町村別男女別推計人口
第 3 - 1 表	市町村別推計人口増減数及び増減率
第 4 表	市町村別年齢 3 区分別推計人口
第 4 - 1 表	市町村別年齢 3 区分別推計人口増減数
第 4 - 2 表	市町村別年齢 3 区分別推計人口割合
第 4 - 3 表	市町村別年齢 3 区分別推計人口割合（順位表）
第 5 表	市町村別年齢 5 歳階級別男女別推計人口
第 6 表	市町村別年齢別男女別推計人口

第1表 年齢3区分別推計人口、構成比、年齢構成指数の推移

	人 口 (人)					構 成 比 (%)				年 齢 構 成 指 数 (ポイント)				
	総 数	年 少 人 口 (0 ~ 14 歳)	生 産 年 齢 人 口 (15 ~ 64 歳)	老 年 人 口 (65 歳 以 上)	75 歳 以 上	年 少 人 口	生 産 年 齢 人 口	老 年 人 口	75 歳 以 上	年 少 人 口 指 数	老 年 人 口 指 数	従 属 人 口 指 数	老 年 化 指 数	75 歳 以 上
大正 9年	454,675	158,675	262,362	33,638	9,904	34.9	57.7	7.4	2.2	60.5	12.8	73.3	21.2	6.2
14年	472,230	170,913	265,373	35,944	10,210	36.2	56.2	7.6	2.2	64.4	13.5	77.9	21.0	6.0
昭和 5年	489,266	177,327	276,008	35,931	10,834	36.2	56.4	7.3	2.2	64.2	13.0	77.3	20.3	6.1
10年	490,461	179,465	276,364	34,632	11,969	36.6	56.3	7.1	2.4	64.9	12.5	77.5	19.3	6.7
15年	484,390	172,154	278,236	33,916	11,205	35.5	57.4	7.0	2.3	61.9	12.2	74.1	19.7	6.5
20年	563,220	204,180	322,964	36,076	10,197	36.3	57.3	6.4	1.8	63.2	11.2	74.4	17.7	5.0
25年	600,177	206,630	355,386	38,067	10,873	34.4	59.2	6.3	1.8	58.1	10.7	68.9	18.4	5.3
30年	614,259	203,181	367,869	43,208	13,214	33.1	59.9	7.0	2.2	55.2	11.7	67.0	21.3	6.5
35年	599,135	186,407	366,761	45,967	15,758	31.1	61.2	7.7	2.6	50.8	12.5	63.4	24.7	8.5
40年	579,853	154,589	374,525	50,739	17,499	26.7	64.6	8.8	3.0	41.3	13.5	54.8	32.8	11.3
45年	568,777	131,725	380,499	56,553	18,899	23.2	66.9	9.9	3.3	34.6	14.9	49.5	42.9	14.3
50年	581,311	128,361	388,155	64,720	22,911	22.1	66.8	11.1	3.9	33.1	16.7	49.7	50.4	17.8
55年	604,221	130,631	398,944	74,474	27,611	21.6	66.0	12.3	4.6	32.7	18.7	51.4	57.0	21.1
60年	616,024	130,668	400,717	84,609	33,597	21.2	65.0	13.7	5.5	32.6	21.1	53.7	64.8	25.7
平成 2年	615,722	118,201	397,218	99,728	41,079	19.2	64.5	16.2	6.7	29.8	25.1	54.9	84.4	34.8
7年	614,929	105,456	390,964	118,380	48,353	17.1	63.6	19.3	7.9	27.0	30.3	57.3	112.3	45.9
12年	613,289	93,584	383,921	134,984	60,143	15.3	62.6	22.0	9.8	24.4	35.2	59.5	144.2	64.3
17年	607,012	84,823	375,539	146,113	75,084	14.0	61.9	24.1	12.4	22.6	38.9	61.5	172.3	88.5
22年	588,667	77,951	352,098	153,614	85,095	13.4	60.3	26.3	14.6	22.1	43.6	65.8	197.1	109.2
27年	573,441	73,685	326,301	169,092	89,799	12.9	57.3	29.7	15.8	22.6	51.8	74.4	229.5	121.9
28年	569,579	72,754	320,932	171,530	90,919	12.9	56.8	30.3	16.1	22.7	53.4	76.1	235.8	125.0
対前年比較	-3,862	-931	-5,369	2,438	1,120	0.0	-0.5	0.6	0.3	0.1	1.6	1.7	6.3	3.1

※ 大正9年から平成27年までは国勢調査人口、平成28年は平成27年国勢調査基準の10月1日現在推計人口。

※ 人口総数には年齢不詳を含む。

※ 構成比は平成27年から年齢不詳を除いて算出。

※ 小数第二位以下を四捨五入しているため、合計しても100 %にならない場合がある。

【注】

年少人口指数 = 年少人口 ÷ 生産年齢人口 × 100

老年人口指数 = 老年人口 ÷ 生産年齢人口 × 100

従属人口指数 = (年少人口 + 老年人口) ÷ 生産年齢人口 × 100

老年化指数 = 老年人口 ÷ 年少人口 × 100

第2表 各歳別男女別推計人口

(人)

	平成28年10月1日現在			平成27年10月1日現在			増減
	総数①	男	女	総数②	男	女	①-②
<b>総数</b>	<b>569,579</b>	<b>271,898</b>	<b>297,681</b>	<b>573,441</b>	<b>273,705</b>	<b>299,736</b>	<b>-3,862</b>
<b>0～4歳</b>	<b>22,772</b>	<b>11,573</b>	<b>11,199</b>	<b>22,989</b>	<b>11,656</b>	<b>11,333</b>	<b>-217</b>
0歳	4,566	2,368	2,198	4,364	2,241	2,123	202
1歳	4,391	2,246	2,145	4,389	2,196	2,193	2
2歳	4,413	2,203	2,210	4,680	2,413	2,267	-267
3歳	4,701	2,427	2,274	4,680	2,311	2,369	21
4歳	4,701	2,329	2,372	4,876	2,495	2,381	-175
<b>5～9歳</b>	<b>24,248</b>	<b>12,423</b>	<b>11,825</b>	<b>24,473</b>	<b>12,571</b>	<b>11,902</b>	<b>-225</b>
5歳	4,882	2,489	2,393	4,671	2,390	2,281	211
6歳	4,675	2,402	2,273	4,867	2,485	2,382	-192
7歳	4,870	2,487	2,383	4,948	2,603	2,345	-78
8歳	4,946	2,596	2,350	4,879	2,440	2,439	67
9歳	4,875	2,449	2,426	5,108	2,653	2,455	-233
<b>10～14歳</b>	<b>25,734</b>	<b>13,137</b>	<b>12,597</b>	<b>26,223</b>	<b>13,312</b>	<b>12,911</b>	<b>-489</b>
10歳	5,097	2,656	2,441	4,932	2,476	2,456	165
11歳	4,928	2,472	2,456	5,157	2,624	2,533	-229
12歳	5,150	2,618	2,532	5,330	2,726	2,604	-180
13歳	5,328	2,721	2,607	5,238	2,672	2,566	90
14歳	5,231	2,670	2,561	5,566	2,814	2,752	-335
<b>15～19歳</b>	<b>27,211</b>	<b>14,157</b>	<b>13,054</b>	<b>26,385</b>	<b>13,918</b>	<b>12,467</b>	<b>826</b>
15歳	5,555	2,810	2,745	5,554	2,893	2,661	1
16歳	5,549	2,891	2,658	5,648	2,978	2,670	-99
17歳	5,637	2,971	2,666	5,640	2,896	2,744	-3
18歳	5,505	2,839	2,666	5,109	2,736	2,373	396
19歳	4,965	2,646	2,319	4,434	2,415	2,019	531
<b>20～24歳</b>	<b>21,592</b>	<b>11,326</b>	<b>10,266</b>	<b>22,602</b>	<b>11,702</b>	<b>10,900</b>	<b>-1,010</b>
20歳	4,296	2,346	1,950	4,427	2,375	2,052	-131
21歳	4,242	2,275	1,967	4,482	2,276	2,206	-240
22歳	4,306	2,206	2,100	4,465	2,272	2,193	-159
23歳	4,258	2,159	2,099	4,644	2,439	2,205	-386
24歳	4,490	2,340	2,150	4,584	2,340	2,244	-94
<b>25～29歳</b>	<b>24,564</b>	<b>12,387</b>	<b>12,177</b>	<b>25,632</b>	<b>12,969</b>	<b>12,663</b>	<b>-1,068</b>
25歳	4,552	2,325	2,227	4,760	2,366	2,394	-208
26歳	4,710	2,332	2,378	4,920	2,550	2,370	-210
27歳	4,911	2,555	2,356	5,149	2,562	2,587	-238
28歳	5,117	2,531	2,586	5,307	2,681	2,626	-190
29歳	5,274	2,644	2,630	5,496	2,810	2,686	-222
<b>30～34歳</b>	<b>29,907</b>	<b>15,109</b>	<b>14,798</b>	<b>30,529</b>	<b>15,335</b>	<b>15,194</b>	<b>-622</b>
30歳	5,477	2,799	2,678	5,799	2,904	2,895	-322
31歳	5,800	2,903	2,897	6,123	3,067	3,056	-323
32歳	6,142	3,066	3,076	6,202	3,151	3,051	-60
33歳	6,231	3,174	3,057	6,216	3,148	3,068	15
34歳	6,257	3,167	3,090	6,189	3,065	3,124	68



第2表 各歳別男女別推計人口（続き）

（人）

	平成28年10月1日現在			平成27年10月1日現在			増減
	総数①	男	女	総数②	男	女	①-②
<b>35～39歳</b>	<b>33,825</b>	<b>17,074</b>	<b>16,751</b>	<b>35,151</b>	<b>17,771</b>	<b>17,380</b>	<b>-1,326</b>
35歳	6,216	3,110	3,106	6,734	3,404	3,330	-518
36歳	6,715	3,381	3,334	6,748	3,428	3,320	-33
37歳	6,739	3,427	3,312	6,995	3,489	3,506	-256
38歳	6,960	3,466	3,494	7,199	3,688	3,511	-239
39歳	7,195	3,690	3,505	7,475	3,762	3,713	-280
<b>40～44歳</b>	<b>38,482</b>	<b>19,337</b>	<b>19,145</b>	<b>38,266</b>	<b>19,221</b>	<b>19,045</b>	<b>216</b>
40歳	7,485	3,765	3,720	7,492	3,826	3,666	-7
41歳	7,488	3,827	3,661	7,927	3,956	3,971	-439
42歳	7,930	3,955	3,975	7,871	3,939	3,932	59
43歳	7,870	3,948	3,922	7,726	3,859	3,867	144
44歳	7,709	3,842	3,867	7,250	3,641	3,609	459
<b>45～49歳</b>	<b>34,524</b>	<b>17,199</b>	<b>17,325</b>	<b>32,796</b>	<b>16,234</b>	<b>16,562</b>	<b>1,728</b>
45歳	7,235	3,639	3,596	6,835	3,472	3,363	400
46歳	6,810	3,465	3,345	6,831	3,429	3,402	-21
47歳	6,824	3,422	3,402	6,658	3,290	3,368	166
48歳	6,652	3,280	3,372	7,030	3,398	3,632	-378
49歳	7,003	3,393	3,610	5,442	2,645	2,797	1,561
<b>50～54歳</b>	<b>32,660</b>	<b>15,939</b>	<b>16,721</b>	<b>34,046</b>	<b>16,672</b>	<b>17,374</b>	<b>-1,386</b>
50歳	5,423	2,640	2,783	6,868	3,423	3,445	-1,445
51歳	6,851	3,413	3,438	6,749	3,298	3,451	102
52歳	6,750	3,299	3,451	6,724	3,309	3,415	26
53歳	6,717	3,297	3,420	6,929	3,304	3,625	-212
54歳	6,919	3,290	3,629	6,776	3,338	3,438	143
<b>55～59歳</b>	<b>36,398</b>	<b>17,857</b>	<b>18,541</b>	<b>37,706</b>	<b>18,514</b>	<b>19,192</b>	<b>-1,308</b>
55歳	6,761	3,335	3,426	7,139	3,434	3,705	-378
56歳	7,107	3,420	3,687	7,598	3,778	3,820	-491
57歳	7,566	3,754	3,812	7,321	3,601	3,720	245
58歳	7,283	3,572	3,711	7,717	3,806	3,911	-434
59歳	7,681	3,776	3,905	7,931	3,895	4,036	-250
<b>60～64歳</b>	<b>41,769</b>	<b>20,606</b>	<b>21,163</b>	<b>43,188</b>	<b>21,426</b>	<b>21,762</b>	<b>-1,419</b>
60歳	7,913	3,870	4,043	8,185	4,032	4,153	-272
61歳	8,154	4,004	4,150	8,212	4,143	4,069	-58
62歳	8,192	4,125	4,067	8,656	4,273	4,383	-464
63歳	8,606	4,240	4,366	8,963	4,411	4,552	-357
64歳	8,904	4,367	4,537	9,172	4,567	4,605	-268
<b>65～69歳</b>	<b>48,918</b>	<b>23,977</b>	<b>24,941</b>	<b>45,580</b>	<b>22,270</b>	<b>23,310</b>	<b>3,338</b>
65歳	9,110	4,525	4,585	9,553	4,599	4,954	-443
66歳	9,493	4,557	4,936	10,601	5,265	5,336	-1,108
67歳	10,513	5,192	5,321	10,633	5,274	5,359	-120
68歳	10,516	5,186	5,330	9,384	4,591	4,793	1,132
69歳	9,286	4,517	4,769	5,409	2,541	2,868	3,877

第2表 各歳別男女別推計人口（続き）

（人）

	平成28年10月1日現在			平成27年10月1日現在			増減
	総数①	男	女	総数②	男	女	①-②
<b>70～74歳</b>	<b>31,693</b>	<b>14,633</b>	<b>17,060</b>	<b>33,713</b>	<b>15,539</b>	<b>18,174</b>	<b>-2,020</b>
70歳	5,348	2,497	2,851	6,141	2,911	3,230	-793
71歳	6,073	2,867	3,206	7,137	3,365	3,772	-1,064
72歳	7,040	3,297	3,743	6,711	3,093	3,618	329
73歳	6,617	3,033	3,584	6,743	3,026	3,717	-126
74歳	6,615	2,939	3,676	6,981	3,144	3,837	-366
<b>75～79歳</b>	<b>29,758</b>	<b>12,645</b>	<b>17,113</b>	<b>29,848</b>	<b>12,549</b>	<b>17,299</b>	<b>-90</b>
75歳	6,845	3,064	3,781	5,955	2,582	3,373	890
76歳	5,841	2,512	3,329	5,388	2,261	3,127	453
77歳	5,271	2,189	3,082	5,960	2,537	3,423	-689
78歳	5,785	2,426	3,359	6,179	2,557	3,622	-394
79歳	6,016	2,454	3,562	6,366	2,612	3,754	-350
<b>80～84歳</b>	<b>27,616</b>	<b>10,611</b>	<b>17,005</b>	<b>27,465</b>	<b>10,389</b>	<b>17,076</b>	<b>151</b>
80歳	6,170	2,489	3,681	5,826	2,264	3,562	344
81歳	5,623	2,148	3,475	5,719	2,241	3,478	-96
82歳	5,505	2,119	3,386	5,472	2,156	3,316	33
83歳	5,237	2,021	3,216	5,365	1,982	3,383	-128
84歳	5,081	1,834	3,247	5,083	1,746	3,337	-2
<b>85～89歳</b>	<b>20,163</b>	<b>6,407</b>	<b>13,756</b>	<b>19,969</b>	<b>6,392</b>	<b>13,577</b>	<b>194</b>
85歳	4,778	1,595	3,183	4,605	1,583	3,022	173
86歳	4,292	1,421	2,871	4,493	1,523	2,970	-201
87歳	4,153	1,356	2,797	3,881	1,211	2,670	272
88歳	3,555	1,061	2,494	3,739	1,132	2,607	-184
89歳	3,385	974	2,411	3,251	943	2,308	134
<b>90～94歳</b>	<b>10,123</b>	<b>2,488</b>	<b>7,635</b>	<b>9,441</b>	<b>2,291</b>	<b>7,150</b>	<b>682</b>
90歳	2,922	803	2,119	2,806	746	2,060	116
91歳	2,507	638	1,869	2,247	606	1,641	260
92歳	1,957	492	1,465	1,729	390	1,339	228
93歳	1,502	328	1,174	1,488	298	1,190	14
94歳	1,235	227	1,008	1,171	251	920	64
<b>95歳以上</b>	<b>3,259</b>	<b>518</b>	<b>2,741</b>	<b>3,076</b>	<b>479</b>	<b>2,597</b>	<b>183</b>
<b>年齢不詳</b>	<b>4,363</b>	<b>2,495</b>	<b>1,868</b>	<b>4,363</b>	<b>2,495</b>	<b>1,868</b>	<b>0</b>

第3表 市町村別男女別推計人口

	平成28年10月1日(人)			平成27年10月1日(人)			増減数(人) (A-B)=(C)	増減率(%) (C)/(B)×100
	総数(A)	男	女	総数(B)	男	女		
県計	569,579	271,898	297,681	573,441	273,705	299,736	-3,862	-0.67
市計	424,203	203,251	220,952	426,248	204,179	222,069	-2,045	-0.48
郡計	145,376	68,647	76,729	147,193	69,526	77,667	-1,817	-1.23
鳥取市	192,658	93,646	99,012	193,717	94,151	99,566	-1,059	-0.55
米子市	149,178	70,609	78,569	149,313	70,628	78,685	-135	-0.09
倉吉市	48,558	22,882	25,676	49,044	23,106	25,938	-486	-0.99
境港市	33,809	16,114	17,695	34,174	16,294	17,880	-365	-1.07
岩美郡	11,343	5,362	5,981	11,485	5,437	6,048	-142	-1.24
岩美町	11,343	5,362	5,981	11,485	5,437	6,048	-142	-1.24
八頭郡	26,927	12,762	14,165	27,408	13,020	14,388	-481	-1.75
若桜町	3,209	1,512	1,697	3,269	1,550	1,719	-60	-1.84
智頭町	7,031	3,295	3,736	7,154	3,370	3,784	-123	-1.72
八頭町	16,687	7,955	8,732	16,985	8,100	8,885	-298	-1.75
東伯郡	54,645	25,906	28,739	55,276	26,187	29,089	-631	-1.14
三朝町	6,393	3,014	3,379	6,490	3,061	3,429	-97	-1.49
湯梨浜町	16,347	7,812	8,535	16,550	7,910	8,640	-203	-1.23
琴浦町	17,187	8,090	9,097	17,416	8,178	9,238	-229	-1.31
北栄町	14,718	6,990	7,728	14,820	7,038	7,782	-102	-0.69
西伯郡	41,686	19,645	22,041	41,977	19,785	22,192	-291	-0.69
日吉津村	3,459	1,591	1,868	3,439	1,583	1,856	20	0.58
大山町	16,308	7,728	8,580	16,470	7,814	8,656	-162	-0.98
南部町	10,874	5,131	5,743	10,950	5,162	5,788	-76	-0.69
伯耆町	11,045	5,195	5,850	11,118	5,226	5,892	-73	-0.66
日野郡	10,775	4,972	5,803	11,047	5,097	5,950	-272	-2.46
日南町	4,637	2,162	2,475	4,765	2,205	2,560	-128	-2.69
日野町	3,188	1,443	1,745	3,278	1,490	1,788	-90	-2.75
江府町	2,950	1,367	1,583	3,004	1,402	1,602	-54	-1.80

第3-1表 市町村別推計人口増減数及び増減率

[増減数]		
順位	市町村名	増減数(人)
1	日吉津村	20
2	江府町	-54
3	若桜町	-60
4	伯耆町	-73
5	南部町	-76
6	日野町	-90
7	三朝町	-97
8	北栄町	-102
9	智頭町	-123
10	日南町	-128
11	米子市	-135
12	岩美町	-142
13	大山町	-162
14	湯梨浜町	-203
15	琴浦町	-229
16	八頭町	-298
17	境港市	-365
18	倉吉市	-486
19	鳥取市	-1,059

[増減率]		
順位	市町村名	増減率(%)
1	日吉津村	0.58
2	米子市	-0.09
3	鳥取市	-0.55
4	伯耆町	-0.66
5	北栄町	-0.69
6	南部町	-0.69
7	大山町	-0.98
8	倉吉市	-0.99
9	境港市	-1.07
10	湯梨浜町	-1.23
11	岩美町	-1.24
12	琴浦町	-1.31
13	三朝町	-1.49
14	智頭町	-1.72
15	八頭町	-1.75
16	江府町	-1.80
17	若桜町	-1.84
18	日南町	-2.69
19	日野町	-2.75

第4表 市町村別年齢3区分別推計人口

	年齢3区分別人口（人）						年齢3区分別人口割合（％）					
	平成28年10月1日現在			平成27年10月1日現在			平成28年10月1日現在			平成27年10月1日現在		
	年少人口 (0～14歳)	生産年齢人口 (15～64歳)	老年人口 (65歳以上)	年少人口 (0～14歳)	生産年齢人口 (15～64歳)	老年人口 (65歳以上)	年少人口 (0～14歳)	生産年齢人口 (15～64歳)	老年人口 (65歳以上)	年少人口 (0～14歳)	生産年齢人口 (15～64歳)	老年人口 (65歳以上)
県計	72,754	320,932	171,530	73,685	326,301	169,092	12.9	56.8	30.3	12.9	57.3	29.7
市計	55,719	244,750	119,480	56,405	248,132	117,457	13.3	58.3	28.5	13.4	58.8	27.8
郡計	17,035	76,182	52,050	17,280	78,169	51,635	11.7	52.4	35.8	11.7	53.1	35.1
鳥取市	25,394	113,337	52,017	25,742	115,038	51,027	13.3	59.4	27.3	13.4	60.0	26.6
米子市	20,001	85,772	41,297	20,163	86,473	40,569	13.6	58.3	28.1	13.7	58.7	27.6
倉吉市	6,100	26,614	15,686	6,208	27,190	15,488	12.6	55.0	32.4	12.7	55.6	31.7
境港市	4,224	19,027	10,480	4,292	19,431	10,373	12.5	56.4	31.1	12.6	57.0	30.4
岩美郡	1,274	6,121	3,947	1,295	6,269	3,920	11.2	54.0	34.8	11.3	54.6	34.1
岩美町	1,274	6,121	3,947	1,295	6,269	3,920	11.2	54.0	34.8	11.3	54.6	34.1
八頭郡	2,897	14,298	9,723	2,995	14,707	9,697	10.8	53.1	36.1	10.9	53.7	35.4
若桜町	212	1,530	1,467	223	1,569	1,477	6.6	47.7	45.7	6.8	48.0	45.2
智頭町	691	3,572	2,767	697	3,675	2,781	9.8	50.8	39.4	9.7	51.4	38.9
八頭町	1,994	9,196	5,489	2,075	9,463	5,439	12.0	55.1	32.9	12.2	55.7	32.0
東伯郡	7,130	29,354	18,084	7,185	30,123	17,891	13.1	53.8	33.1	13.0	54.6	32.4
三朝町	762	3,271	2,360	769	3,372	2,349	11.9	51.2	36.9	11.8	52.0	36.2
湯梨浜町	2,316	9,008	5,020	2,326	9,264	4,957	14.2	55.1	30.7	14.1	56.0	30.0
琴浦町	2,125	8,992	5,996	2,160	9,195	5,987	12.4	52.5	35.0	12.5	53.0	34.5
北栄町	1,927	8,083	4,708	1,930	8,292	4,598	13.1	54.9	32.0	13.0	56.0	31.0
西伯郡	4,903	21,655	15,106	4,949	22,106	14,900	11.8	52.0	36.3	11.8	52.7	35.5
日吉津村	509	1,988	952	514	1,976	939	14.8	57.6	27.6	15.0	57.6	27.4
大山町	1,810	8,228	6,265	1,822	8,440	6,203	11.1	50.5	38.4	11.1	51.3	37.7
南部町	1,301	5,777	3,793	1,337	5,889	3,721	12.0	53.1	34.9	12.2	53.8	34.0
伯耆町	1,283	5,662	4,096	1,276	5,801	4,037	11.6	51.3	37.1	11.5	52.2	36.3
日野郡	831	4,754	5,190	856	4,964	5,227	7.7	44.1	48.2	7.7	44.9	47.3
日南町	343	1,993	2,301	352	2,068	2,345	7.4	43.0	49.6	7.4	43.4	49.2
日野町	241	1,409	1,538	257	1,481	1,540	7.6	44.2	48.2	7.8	45.2	47.0
江府町	247	1,352	1,351	247	1,415	1,342	8.4	45.8	45.8	8.2	47.1	44.7

第4-1表 市町村別年齢3区分別推計人口増減数

(人)

	年齢3区分別人口								
	平成28年10月1日現在			平成27年10月1日現在			増減		
	年少人口 (0～14歳)	生産年齢人口 (15～64歳)	老年人口 (65歳以上)	年少人口 (0～14歳)	生産年齢人口 (15～64歳)	老年人口 (65歳以上)	年少人口 (0～14歳)	生産年齢人口 (15～64歳)	老年人口 (65歳以上)
A	B	C	D	E	F	A-D	B-E	C-F	
県計	72,754	320,932	171,530	73,685	326,301	169,092	-931	-5,369	2,438
鳥取市	25,394	113,337	52,017	25,742	115,038	51,027	-348	-1,701	990
米子市	20,001	85,772	41,297	20,163	86,473	40,569	-162	-701	728
倉吉市	6,100	26,614	15,686	6,208	27,190	15,488	-108	-576	198
境港市	4,224	19,027	10,480	4,292	19,431	10,373	-68	-404	107
岩美町	1,274	6,121	3,947	1,295	6,269	3,920	-21	-148	27
若桜町	212	1,530	1,467	223	1,569	1,477	-11	-39	-10
智頭町	691	3,572	2,767	697	3,675	2,781	-6	-103	-14
八頭町	1,994	9,196	5,489	2,075	9,463	5,439	-81	-267	50
三朝町	762	3,271	2,360	769	3,372	2,349	-7	-101	11
湯梨浜町	2,316	9,008	5,020	2,326	9,264	4,957	-10	-256	63
琴浦町	2,125	8,992	5,996	2,160	9,195	5,987	-35	-203	9
北栄町	1,927	8,083	4,708	1,930	8,292	4,598	-3	-209	110
日吉津村	509	1,988	952	514	1,976	939	-5	12	13
大山町	1,810	8,228	6,265	1,822	8,440	6,203	-12	-212	62
南部町	1,301	5,777	3,793	1,337	5,889	3,721	-36	-112	72
伯耆町	1,283	5,662	4,096	1,276	5,801	4,037	7	-139	59
日南町	343	1,993	2,301	352	2,068	2,345	-9	-75	-44
日野町	241	1,409	1,538	257	1,481	1,540	-16	-72	-2
江府町	247	1,352	1,351	247	1,415	1,342	0	-63	9

第4-2表 市町村別年齢3区分別推計人口割合

	年 齢 3 区 分 別 人 口 割 合								
	平成28年10月1日現在(%)			平成27年10月1日現在(%)			増 減 (ポイント)		
	年少人口 (0~14歳)	生産年齢人口 (15~64歳)	老年人口 (65歳以上)	年少人口 (0~14歳)	生産年齢人口 (15~64歳)	老年人口 (65歳以上)	年少人口 (0~14歳)	生産年齢人口 (15~64歳)	老年人口 (65歳以上)
	A	B	C	D	E	F	A-D	B-E	C-F
県 計	12.9	56.8	30.3	12.9	57.3	29.7	0.0	-0.5	0.6
鳥取市	13.3	59.4	27.3	13.4	60.0	26.6	-0.1	-0.6	0.7
米子市	13.6	58.3	28.1	13.7	58.7	27.6	-0.1	-0.4	0.5
倉吉市	12.6	55.0	32.4	12.7	55.6	31.7	-0.1	-0.6	0.7
境港市	12.5	56.4	31.1	12.6	57.0	30.4	-0.1	-0.6	0.7
岩美町	11.2	54.0	34.8	11.3	54.6	34.1	-0.1	-0.6	0.7
若桜町	6.6	47.7	45.7	6.8	48.0	45.2	-0.2	-0.3	0.5
智頭町	9.8	50.8	39.4	9.7	51.4	38.9	0.1	-0.6	0.5
八頭町	12.0	55.1	32.9	12.2	55.7	32.0	-0.2	-0.6	0.9
三朝町	11.9	51.2	36.9	11.8	52.0	36.2	0.1	-0.8	0.7
湯梨浜町	14.2	55.1	30.7	14.1	56.0	30.0	0.1	-0.9	0.7
琴浦町	12.4	52.5	35.0	12.5	53.0	34.5	-0.1	-0.5	0.5
北栄町	13.1	54.9	32.0	13.0	56.0	31.0	0.1	-1.1	1.0
日吉津村	14.8	57.6	27.6	15.0	57.6	27.4	-0.2	0.0	0.2
大山町	11.1	50.5	38.4	11.1	51.3	37.7	0.0	-0.8	0.7
南部町	12.0	53.1	34.9	12.2	53.8	34.0	-0.2	-0.7	0.9
伯耆町	11.6	51.3	37.1	11.5	52.2	36.3	0.1	-0.9	0.8
日南町	7.4	43.0	49.6	7.4	43.4	49.2	0.0	-0.4	0.4
日野町	7.6	44.2	48.2	7.8	45.2	47.0	-0.2	-1.0	1.2
江府町	8.4	45.8	45.8	8.2	47.1	44.7	0.2	-1.3	1.1

※ 小数第二位以下を四捨五入しているため、単純に計算しても「増減」欄の数値と一致しない場合がある。

第4-3表 市町村別年齢3区分別推計人口割合(順位表)

年少人口割合(0~14歳)		
順位	市町村名	割合(%)
1	日吉津村	14.8
2	湯梨浜町	14.2
3	米子市	13.6
4	鳥取市	13.3
5	北栄町	13.1
6	倉吉市	12.6
7	境港市	12.5
8	琴浦町	12.4
9	八頭町	12.0
10	南部町	12.0
11	三朝町	11.9
12	伯耆町	11.6
13	岩美町	11.2
14	大山町	11.1
15	智頭町	9.8
16	江府町	8.4
17	日野町	7.6
18	日南町	7.4
19	若桜町	6.6

生産年齢人口割合(15~64歳)		
順位	市町村名	割合(%)
1	鳥取市	59.4
2	米子市	58.3
3	日吉津村	57.6
4	境港市	56.4
5	八頭町	55.1
6	湯梨浜町	55.1
7	倉吉市	55.0
8	北栄町	54.9
9	岩美町	54.0
10	南部町	53.1
11	琴浦町	52.5
12	伯耆町	51.3
13	三朝町	51.2
14	智頭町	50.8
15	大山町	50.5
16	若桜町	47.7
17	江府町	45.8
18	日野町	44.2
19	日南町	43.0

老年人口割合(65歳以上)		
順位	市町村名	割合(%)
1	日南町	49.6
2	日野町	48.2
3	江府町	45.8
4	若桜町	45.7
5	智頭町	39.4
6	大山町	38.4
7	伯耆町	37.1
8	三朝町	36.9
9	琴浦町	35.0
10	南部町	34.9
11	岩美町	34.8
12	八頭町	32.9
13	倉吉市	32.4
14	北栄町	32.0
15	境港市	31.1
16	湯梨浜町	30.7
17	米子市	28.1
18	日吉津村	27.6
19	鳥取市	27.3

第5表 市町村別年齢5歳階級別男女別推計人口

(人)

	総数 1)			0 ~ 4 歳			5 ~ 9 歳		
	総数	男	女	総数	男	女	総数	男	女
県計	569,579	271,898	297,681	22,772	11,573	11,199	24,248	12,423	11,825
市計	424,203	203,251	220,952	17,831	9,094	8,737	18,593	9,588	9,005
郡計	145,376	68,647	76,729	4,941	2,479	2,462	5,655	2,835	2,820
鳥取市	192,658	93,646	99,012	8,027	4,138	3,889	8,544	4,403	4,141
米子市	149,178	70,609	78,569	6,565	3,266	3,299	6,560	3,320	3,240
倉吉市	48,558	22,882	25,676	1,896	998	898	2,084	1,118	966
境港市	33,809	16,114	17,695	1,343	692	651	1,405	747	658
岩美郡	11,343	5,362	5,981	345	191	154	426	219	207
岩美町	11,343	5,362	5,981	345	191	154	426	219	207
八頭郡	26,927	12,762	14,165	824	410	414	974	518	456
若桜町	3,209	1,512	1,697	64	36	28	56	28	28
智頭町	7,031	3,295	3,736	224	119	105	243	121	122
八頭町	16,687	7,955	8,732	536	255	281	675	369	306
東伯郡	54,645	25,906	28,739	2,146	1,092	1,054	2,393	1,198	1,195
三朝町	6,393	3,014	3,379	215	108	107	280	138	142
湯梨浜町	16,347	7,812	8,535	709	368	341	767	385	382
琴浦町	17,187	8,090	9,097	633	323	310	718	349	369
北栄町	14,718	6,990	7,728	589	293	296	628	326	302
西伯郡	41,686	19,645	22,041	1,398	671	727	1,630	798	832
日吉津村	3,459	1,591	1,868	169	81	88	150	74	76
大山町	16,308	7,728	8,580	536	256	280	591	288	303
南部町	10,874	5,131	5,743	341	157	184	431	217	214
伯耆町	11,045	5,195	5,850	352	177	175	458	219	239
日野郡	10,775	4,972	5,803	228	115	113	232	102	130
日南町	4,637	2,162	2,475	96	51	45	111	48	63
日野町	3,188	1,443	1,745	59	24	35	62	29	33
江府町	2,950	1,367	1,583	73	40	33	59	25	34

1) 総数には年齢不詳を含む。

(人)

	10 ~ 14 歳			15 ~ 19 歳			20 ~ 24 歳		
	総数	男	女	総数	男	女	総数	男	女
県計	25,734	13,137	12,597	27,211	14,157	13,054	21,592	11,326	10,266
市計	19,295	9,853	9,442	20,910	10,906	10,004	17,770	9,400	8,370
郡計	6,439	3,284	3,155	6,301	3,251	3,050	3,822	1,926	1,896
鳥取市	8,823	4,502	4,321	9,467	4,914	4,553	9,108	5,159	3,949
米子市	6,876	3,514	3,362	7,524	3,931	3,593	5,923	2,912	3,011
倉吉市	2,120	1,091	1,029	2,317	1,234	1,083	1,500	703	797
境港市	1,476	746	730	1,602	827	775	1,239	626	613
岩美郡	503	276	227	467	247	220	333	153	180
岩美町	503	276	227	467	247	220	333	153	180
八頭郡	1,099	568	531	1,173	599	574	732	379	353
若桜町	92	53	39	114	67	47	87	45	42
智頭町	224	119	105	261	133	128	167	77	90
八頭町	783	396	387	798	399	399	478	257	221
東伯郡	2,591	1,298	1,293	2,490	1,290	1,200	1,413	718	695
三朝町	267	142	125	255	132	123	117	66	51
湯梨浜町	840	424	416	767	406	361	458	214	244
琴浦町	774	374	400	805	405	400	433	232	201
北栄町	710	358	352	663	347	316	405	206	199
西伯郡	1,875	956	919	1,803	925	878	1,115	568	547
日吉津村	190	91	99	157	79	78	103	48	55
大山町	683	349	334	695	364	331	382	196	186
南部町	529	265	264	504	246	258	320	163	157
伯耆町	473	251	222	447	236	211	310	161	149
日野郡	371	186	185	368	190	178	229	108	121
日南町	136	65	71	149	72	77	78	43	35
日野町	120	57	63	122	54	68	63	27	36
江府町	115	64	51	97	64	33	88	38	50

第5表 市町村別年齢5歳階級別男女別推計人口(続き)

(人)

	25 ~ 29 歳			30 ~ 34 歳			35 ~ 39 歳		
	総数	男	女	総数	男	女	総数	男	女
県計	24,564	12,387	12,177	29,907	15,109	14,798	33,825	17,074	16,751
市計	19,371	9,683	9,688	23,269	11,725	11,544	26,253	13,169	13,084
郡計	5,193	2,704	2,489	6,638	3,384	3,254	7,572	3,905	3,667
鳥取市	8,830	4,387	4,443	10,736	5,484	5,252	12,071	6,152	5,919
米子市	6,989	3,451	3,538	8,291	4,083	4,208	9,478	4,667	4,811
倉吉市	2,048	1,047	1,001	2,463	1,222	1,241	2,781	1,383	1,398
境港市	1,504	798	706	1,779	936	843	1,923	967	956
岩美郡	464	240	224	540	294	246	585	301	284
岩美町	464	240	224	540	294	246	585	301	284
八頭郡	986	524	462	1,203	610	593	1,358	699	659
若桜町	113	58	55	99	49	50	138	68	70
智頭町	232	129	103	293	153	140	349	183	166
八頭町	641	337	304	811	408	403	871	448	423
東伯郡	1,969	988	981	2,661	1,348	1,313	3,003	1,544	1,459
三朝町	216	111	105	291	142	149	320	162	158
湯梨浜町	636	322	314	806	395	411	973	505	468
琴浦町	626	319	307	820	433	387	829	415	414
北栄町	491	236	255	744	378	366	881	462	419
西伯郡	1,457	764	693	1,908	947	961	2,234	1,150	1,084
日吉津村	173	74	99	221	118	103	249	125	124
大山町	532	274	258	692	340	352	851	450	401
南部町	379	216	163	481	236	245	592	293	299
伯耆町	373	200	173	514	253	261	542	282	260
日野郡	317	188	129	326	185	141	392	211	181
日南町	145	91	54	138	83	55	160	92	68
日野町	90	49	41	83	45	38	122	69	53
江府町	82	48	34	105	57	48	110	50	60

(人)

	40 ~ 44 歳			45 ~ 49 歳			50 ~ 54 歳		
	総数	男	女	総数	男	女	総数	男	女
県計	38,482	19,337	19,145	34,524	17,199	17,325	32,660	15,939	16,721
市計	29,899	15,016	14,883	26,906	13,401	13,505	24,625	12,030	12,595
郡計	8,583	4,321	4,262	7,618	3,798	3,820	8,035	3,909	4,126
鳥取市	13,391	6,816	6,575	12,050	6,081	5,969	11,396	5,629	5,767
米子市	11,000	5,459	5,541	9,860	4,927	4,933	8,436	4,009	4,427
倉吉市	3,177	1,610	1,567	2,775	1,326	1,449	2,814	1,379	1,435
境港市	2,331	1,131	1,200	2,221	1,067	1,154	1,979	1,013	966
岩美郡	632	312	320	579	285	294	653	318	335
岩美町	632	312	320	579	285	294	653	318	335
八頭郡	1,460	741	719	1,408	672	736	1,544	749	795
若桜町	129	65	64	137	71	66	179	87	92
智頭町	313	169	144	338	155	183	394	188	206
八頭町	1,018	507	511	933	446	487	971	474	497
東伯郡	3,479	1,749	1,730	3,018	1,512	1,506	3,070	1,466	1,604
三朝町	365	182	183	329	169	160	361	172	189
湯梨浜町	1,078	549	529	943	456	487	975	471	504
琴浦町	1,059	528	531	962	496	466	943	454	489
北栄町	977	490	487	784	391	393	791	369	422
西伯郡	2,610	1,310	1,300	2,161	1,095	1,066	2,190	1,066	1,124
日吉津村	265	126	139	208	109	99	180	75	105
大山町	1,019	530	489	818	426	392	876	444	432
南部町	731	371	360	593	284	309	571	284	287
伯耆町	595	283	312	542	276	266	563	263	300
日野郡	402	209	193	452	234	218	578	310	268
日南町	157	83	74	189	96	93	240	132	108
日野町	130	70	60	134	75	59	182	102	80
江府町	115	56	59	129	63	66	156	76	80

第5表 市町村別年齢5歳階級別男女別推計人口(続き)

(人)

	55 ~ 59 歳			60 ~ 64 歳			65 ~ 69 歳		
	総数	男	女	総数	男	女	総数	男	女
県計	36,398	17,857	18,541	41,769	20,606	21,163	48,918	23,977	24,941
市計	26,276	12,829	13,447	29,471	14,472	14,999	34,833	16,851	17,982
郡計	10,122	5,028	5,094	12,298	6,134	6,164	14,085	7,126	6,959
鳥取市	12,384	6,087	6,297	13,904	6,906	6,998	15,638	7,693	7,945
米子市	8,713	4,261	4,452	9,558	4,605	4,953	11,875	5,618	6,257
倉吉市	3,066	1,451	1,615	3,673	1,804	1,869	4,381	2,141	2,240
境港市	2,113	1,030	1,083	2,336	1,157	1,179	2,939	1,399	1,540
岩美郡	846	413	433	1,022	497	525	1,083	545	538
岩美町	846	413	433	1,022	497	525	1,083	545	538
八頭郡	1,996	988	1,008	2,438	1,250	1,188	2,574	1,335	1,239
若桜町	236	121	115	298	154	144	328	169	159
智頭町	538	282	256	687	357	330	665	350	315
八頭町	1,222	585	637	1,453	739	714	1,581	816	765
東伯郡	3,792	1,869	1,923	4,459	2,199	2,260	5,077	2,590	2,487
三朝町	462	244	218	555	265	290	636	337	299
湯梨浜町	1,104	542	562	1,268	643	625	1,465	780	685
琴浦町	1,183	569	614	1,332	657	675	1,556	795	761
北栄町	1,043	514	529	1,304	634	670	1,420	678	742
西伯郡	2,728	1,367	1,361	3,449	1,715	1,734	4,265	2,108	2,157
日吉津村	203	104	99	229	105	124	302	141	161
大山町	1,025	510	515	1,338	673	665	1,735	870	865
南部町	723	373	350	883	435	448	1,116	539	577
伯耆町	777	380	397	999	502	497	1,112	558	554
日野郡	760	391	369	930	473	457	1,086	548	538
日南町	338	183	155	399	213	186	472	246	226
日野町	216	107	109	267	130	137	347	168	179
江府町	206	101	105	264	130	134	267	134	133

(人)

	70 ~ 74 歳			75 ~ 79 歳			80 ~ 84 歳		
	総数	男	女	総数	男	女	総数	男	女
県計	31,693	14,633	17,060	29,758	12,645	17,113	27,616	10,611	17,005
市計	22,857	10,499	12,358	20,837	8,864	11,973	18,548	7,159	11,389
郡計	8,836	4,134	4,702	8,921	3,781	5,140	9,068	3,452	5,616
鳥取市	9,414	4,346	5,068	8,971	3,797	5,174	8,219	3,123	5,096
米子市	8,468	3,877	4,591	7,325	3,117	4,208	6,180	2,432	3,748
倉吉市	2,770	1,272	1,498	2,620	1,141	1,479	2,531	972	1,559
境港市	2,205	1,004	1,201	1,921	809	1,112	1,618	632	986
岩美郡	644	319	325	681	277	404	682	256	426
岩美町	644	319	325	681	277	404	682	256	426
八頭郡	1,559	711	848	1,739	734	1,005	1,739	668	1,071
若桜町	244	116	128	269	108	161	283	102	181
智頭町	441	179	262	513	223	290	500	177	323
八頭町	874	416	458	957	403	554	956	389	567
東伯郡	3,177	1,466	1,711	3,099	1,328	1,771	3,091	1,163	1,928
三朝町	352	153	199	415	175	240	441	166	275
湯梨浜町	864	386	478	870	361	509	795	306	489
琴浦町	1,093	500	593	1,061	463	598	1,078	391	687
北栄町	868	427	441	753	329	424	777	300	477
西伯郡	2,717	1,295	1,422	2,462	1,074	1,388	2,494	971	1,523
日吉津村	160	72	88	154	65	89	155	57	98
大山町	1,109	545	564	1,016	433	583	1,058	408	650
南部町	725	340	385	627	281	346	625	244	381
伯耆町	723	338	385	665	295	370	656	262	394
日野郡	739	343	396	940	368	572	1,062	394	668
日南町	285	124	161	438	170	268	507	176	331
日野町	254	117	137	264	95	169	291	119	172
江府町	200	102	98	238	103	135	264	99	165



第5表 市町村別年齢5歳階級別男女別推計人口(続き)

(人)

	85 ~ 89 歳			90 ~ 94 歳			95 歳以上		
	総数	男	女	総数	男	女	総数	男	女
県計	20,163	6,407	13,756	10,123	2,488	7,635	3,259	518	2,741
市計	13,511	4,302	9,209	6,731	1,652	5,079	2,163	329	1,834
郡計	6,652	2,105	4,547	3,392	836	2,556	1,096	189	907
鳥取市	5,980	1,923	4,057	2,869	731	2,138	926	135	791
米子市	4,482	1,458	3,024	2,258	560	1,698	709	106	603
倉吉市	1,955	577	1,378	1,048	238	810	381	66	315
境港市	1,094	344	750	556	123	433	147	22	125
岩美郡	507	154	353	270	58	212	80	6	74
岩美町	507	154	353	270	58	212	80	6	74
八頭郡	1,330	418	912	617	156	461	165	27	138
若桜町	211	79	132	102	31	71	30	5	25
智頭町	405	126	279	182	45	137	61	10	51
八頭町	714	213	501	333	80	253	74	12	62
東伯郡	2,153	691	1,462	1,107	279	828	380	71	309
三朝町	302	104	198	161	41	120	53	5	48
湯梨浜町	592	199	393	328	75	253	106	24	82
琴浦町	738	230	508	341	88	253	129	23	106
北栄町	521	158	363	277	75	202	92	19	73
西伯郡	1,834	566	1,268	1,004	233	771	330	54	276
日吉津村	106	30	76	57	9	48	18	3	15
大山町	769	254	515	429	96	333	149	19	130
南部町	423	120	303	210	54	156	67	11	56
伯耆町	536	162	374	308	74	234	96	21	75
日野郡	828	276	552	394	110	284	141	31	110
日南町	375	133	242	170	45	125	54	16	38
日野町	234	73	161	109	24	85	39	9	30
江府町	219	70	149	115	41	74	48	6	42

第6表 市町村別年齢別男女別推計人口

(人)

年 齢	県 計			市 計			郡 計		
	総数	男	女	総数	男	女	総数	男	女
総 数	569,579	271,898	297,681	424,203	203,251	220,952	145,376	68,647	76,729
0～4 歳	22,772	11,573	11,199	17,831	9,094	8,737	4,941	2,479	2,462
0 歳	4,566	2,368	2,198	3,654	1,891	1,763	912	477	435
1 歳	4,391	2,246	2,145	3,475	1,776	1,699	916	470	446
2 歳	4,413	2,203	2,210	3,410	1,712	1,698	1,003	491	512
3 歳	4,701	2,427	2,274	3,629	1,897	1,732	1,072	530	542
4 歳	4,701	2,329	2,372	3,663	1,818	1,845	1,038	511	527
5～9 歳	24,248	12,423	11,825	18,593	9,588	9,005	5,655	2,835	2,820
5 歳	4,882	2,489	2,393	3,764	1,927	1,837	1,118	562	556
6 歳	4,675	2,402	2,273	3,569	1,846	1,723	1,106	556	550
7 歳	4,870	2,487	2,383	3,766	1,937	1,829	1,104	550	554
8 歳	4,946	2,596	2,350	3,798	1,999	1,799	1,148	597	551
9 歳	4,875	2,449	2,426	3,696	1,879	1,817	1,179	570	609
10～14 歳	25,734	13,137	12,597	19,295	9,853	9,442	6,439	3,284	3,155
10 歳	5,097	2,656	2,441	3,899	2,038	1,861	1,198	618	580
11 歳	4,928	2,472	2,456	3,693	1,879	1,814	1,235	593	642
12 歳	5,150	2,618	2,532	3,827	1,947	1,880	1,323	671	652
13 歳	5,328	2,721	2,607	4,004	2,024	1,980	1,324	697	627
14 歳	5,231	2,670	2,561	3,872	1,965	1,907	1,359	705	654
15～19 歳	27,211	14,157	13,054	20,910	10,906	10,004	6,301	3,251	3,050
15 歳	5,555	2,810	2,745	4,171	2,128	2,043	1,384	682	702
16 歳	5,549	2,891	2,658	4,204	2,191	2,013	1,345	700	645
17 歳	5,637	2,971	2,666	4,306	2,266	2,040	1,331	705	626
18 歳	5,505	2,839	2,666	4,275	2,209	2,066	1,230	630	600
19 歳	4,965	2,646	2,319	3,954	2,112	1,842	1,011	534	477
20～24 歳	21,592	11,326	10,266	17,770	9,400	8,370	3,822	1,926	1,896
20 歳	4,296	2,346	1,950	3,581	1,986	1,595	715	360	355
21 歳	4,242	2,275	1,967	3,503	1,877	1,626	739	398	341
22 歳	4,306	2,206	2,100	3,561	1,838	1,723	745	368	377
23 歳	4,258	2,159	2,099	3,532	1,800	1,732	726	359	367
24 歳	4,490	2,340	2,150	3,593	1,899	1,694	897	441	456
25～29 歳	24,564	12,387	12,177	19,371	9,683	9,688	5,193	2,704	2,489
25 歳	4,552	2,325	2,227	3,660	1,859	1,801	892	466	426
26 歳	4,710	2,332	2,378	3,719	1,809	1,910	991	523	468
27 歳	4,911	2,555	2,356	3,871	2,009	1,862	1,040	546	494
28 歳	5,117	2,531	2,586	4,010	1,956	2,054	1,107	575	532
29 歳	5,274	2,644	2,630	4,111	2,050	2,061	1,163	594	569
30～34 歳	29,907	15,109	14,798	23,269	11,725	11,544	6,638	3,384	3,254
30 歳	5,477	2,799	2,678	4,315	2,209	2,106	1,162	590	572
31 歳	5,800	2,903	2,897	4,508	2,270	2,238	1,292	633	659
32 歳	6,142	3,066	3,076	4,779	2,360	2,419	1,363	706	657
33 歳	6,231	3,174	3,057	4,880	2,481	2,399	1,351	693	658
34 歳	6,257	3,167	3,090	4,787	2,405	2,382	1,470	762	708
35～39 歳	33,825	17,074	16,751	26,253	13,169	13,084	7,572	3,905	3,667
35 歳	6,216	3,110	3,106	4,804	2,358	2,446	1,412	752	660
36 歳	6,715	3,381	3,334	5,273	2,649	2,624	1,442	732	710
37 歳	6,739	3,427	3,312	5,247	2,659	2,588	1,492	768	724
38 歳	6,960	3,466	3,494	5,350	2,660	2,690	1,610	806	804
39 歳	7,195	3,690	3,505	5,579	2,843	2,736	1,616	847	769
40～44 歳	38,482	19,337	19,145	29,899	15,016	14,883	8,583	4,321	4,262
40 歳	7,485	3,765	3,720	5,813	2,901	2,912	1,672	864	808
41 歳	7,488	3,827	3,661	5,809	2,943	2,866	1,679	884	795
42 歳	7,930	3,955	3,975	6,177	3,089	3,088	1,753	866	887
43 歳	7,870	3,948	3,922	6,099	3,090	3,009	1,771	858	913
44 歳	7,709	3,842	3,867	6,001	2,993	3,008	1,708	849	859
45～49 歳	34,524	17,199	17,325	26,906	13,401	13,505	7,618	3,798	3,820
45 歳	7,235	3,639	3,596	5,709	2,878	2,831	1,526	761	765
46 歳	6,810	3,465	3,345	5,288	2,687	2,601	1,522	778	744
47 歳	6,824	3,422	3,402	5,301	2,675	2,626	1,523	747	776
48 歳	6,652	3,280	3,372	5,138	2,520	2,618	1,514	760	754
49 歳	7,003	3,393	3,610	5,470	2,641	2,829	1,533	752	781

注) 推計人口は、国勢調査(常住人口)の結果に各市町村から報告された人口移動数を加減して算出したものである。したがって、年齢階級によってはマイナスとなる場合がある。

(人)

年 齢	県 計			市 計			郡 計		
	総数	男	女	総数	男	女	総数	男	女
50～54歳	32,660	15,939	16,721	24,625	12,030	12,595	8,035	3,909	4,126
50歳	5,423	2,640	2,783	4,167	2,053	2,114	1,256	587	669
51歳	6,851	3,413	3,438	5,216	2,596	2,620	1,635	817	818
52歳	6,750	3,299	3,451	5,114	2,521	2,593	1,636	778	858
53歳	6,717	3,297	3,420	5,032	2,456	2,576	1,685	841	844
54歳	6,919	3,290	3,629	5,096	2,404	2,692	1,823	886	937
55～59歳	36,398	17,857	18,541	26,276	12,829	13,447	10,122	5,028	5,094
55歳	6,761	3,335	3,426	4,964	2,425	2,539	1,797	910	887
56歳	7,107	3,420	3,687	5,177	2,488	2,689	1,930	932	998
57歳	7,566	3,754	3,812	5,445	2,694	2,751	2,121	1,060	1,061
58歳	7,283	3,572	3,711	5,225	2,561	2,664	2,058	1,011	1,047
59歳	7,681	3,776	3,905	5,465	2,661	2,804	2,216	1,115	1,101
60～64歳	41,769	20,606	21,163	29,471	14,472	14,999	12,298	6,134	6,164
60歳	7,913	3,870	4,043	5,551	2,707	2,844	2,362	1,163	1,199
61歳	8,154	4,004	4,150	5,756	2,836	2,920	2,398	1,168	1,230
62歳	8,192	4,125	4,067	5,796	2,886	2,910	2,396	1,239	1,157
63歳	8,606	4,240	4,366	6,090	2,982	3,108	2,516	1,258	1,258
64歳	8,904	4,367	4,537	6,278	3,061	3,217	2,626	1,306	1,320
65～69歳	48,918	23,977	24,941	34,833	16,851	17,982	14,085	7,126	6,959
65歳	9,110	4,525	4,585	6,440	3,144	3,296	2,670	1,381	1,289
66歳	9,493	4,557	4,936	6,767	3,200	3,567	2,726	1,357	1,369
67歳	10,513	5,192	5,321	7,504	3,692	3,812	3,009	1,500	1,509
68歳	10,516	5,186	5,330	7,471	3,612	3,859	3,045	1,574	1,471
69歳	9,286	4,517	4,769	6,651	3,203	3,448	2,635	1,314	1,321
70～74歳	31,693	14,633	17,060	22,857	10,499	12,358	8,836	4,134	4,702
70歳	5,348	2,497	2,851	3,902	1,847	2,055	1,446	650	796
71歳	6,073	2,867	3,206	4,397	2,038	2,359	1,676	829	847
72歳	7,040	3,297	3,743	5,095	2,371	2,724	1,945	926	1,019
73歳	6,617	3,033	3,584	4,758	2,159	2,599	1,859	874	985
74歳	6,615	2,939	3,676	4,705	2,084	2,621	1,910	855	1,055
75～79歳	29,758	12,645	17,113	20,837	8,864	11,973	8,921	3,781	5,140
75歳	6,845	3,064	3,781	4,845	2,162	2,683	2,000	902	1,098
76歳	5,841	2,512	3,329	4,148	1,800	2,348	1,693	712	981
77歳	5,271	2,189	3,082	3,668	1,504	2,164	1,603	685	918
78歳	5,785	2,426	3,359	4,001	1,680	2,321	1,784	746	1,038
79歳	6,016	2,454	3,562	4,175	1,718	2,457	1,841	736	1,105
80～84歳	27,616	10,611	17,005	18,548	7,159	11,389	9,068	3,452	5,616
80歳	6,170	2,489	3,681	4,208	1,712	2,496	1,962	777	1,185
81歳	5,623	2,148	3,475	3,795	1,441	2,354	1,828	707	1,121
82歳	5,505	2,119	3,386	3,666	1,444	2,222	1,839	675	1,164
83歳	5,237	2,021	3,216	3,523	1,350	2,173	1,714	671	1,043
84歳	5,081	1,834	3,247	3,356	1,212	2,144	1,725	622	1,103
85～89歳	20,163	6,407	13,756	13,511	4,302	9,209	6,652	2,105	4,547
85歳	4,778	1,595	3,183	3,198	1,068	2,130	1,580	527	1,053
86歳	4,292	1,421	2,871	2,881	943	1,938	1,411	478	933
87歳	4,153	1,356	2,797	2,805	916	1,889	1,348	440	908
88歳	3,555	1,061	2,494	2,367	721	1,646	1,188	340	848
89歳	3,385	974	2,411	2,260	654	1,606	1,125	320	805
90～94歳	10,123	2,488	7,635	6,731	1,652	5,079	3,392	836	2,556
90歳	2,922	803	2,119	1,962	539	1,423	960	264	696
91歳	2,507	638	1,869	1,640	416	1,224	867	222	645
92歳	1,957	492	1,465	1,338	330	1,008	619	162	457
93歳	1,502	328	1,174	988	235	753	514	93	421
94歳	1,235	227	1,008	803	132	671	432	95	337
95歳以上	3,259	518	2,741	2,163	329	1,834	1,096	189	907
年齢不詳	4,363	2,495	1,868	4,254	2,429	1,825	109	66	43
(再掲)									
0～14歳	72,754	37,133	35,621	55,719	28,535	27,184	17,035	8,598	8,437
15～64歳	320,932	160,991	159,941	244,750	122,631	122,119	76,182	38,360	37,822
65歳以上	171,530	71,279	100,251	119,480	49,656	69,824	52,050	21,623	30,427
年齢別割合(%)									
0～14歳	12.9	13.8	12.0	13.3	14.2	12.4	11.7	12.5	11.0
15～64歳	56.8	59.8	54.1	58.3	61.1	55.7	52.4	55.9	49.3
65歳以上	30.3	26.5	33.9	28.5	24.7	31.9	35.8	31.5	39.7

第6表 市町村別年齢別男女別推計人口(続き)

(人)

年 齢	鳥 取 市			米 子 市			倉 吉 市		
	総数	男	女	総数	男	女	総数	男	女
総 数	192,658	93,646	99,012	149,178	70,609	78,569	48,558	22,882	25,676
0～4 歳	8,027	4,138	3,889	6,565	3,266	3,299	1,896	998	898
0 歳	1,582	831	751	1,434	713	721	372	206	166
1 歳	1,575	820	755	1,303	650	653	353	188	165
2 歳	1,577	808	769	1,215	593	622	348	169	179
3 歳	1,589	825	764	1,358	694	664	405	226	179
4 歳	1,704	854	850	1,255	616	639	418	209	209
5～9 歳	8,544	4,403	4,141	6,560	3,320	3,240	2,084	1,118	966
5 歳	1,731	886	845	1,319	650	669	433	239	194
6 歳	1,626	826	800	1,272	664	608	392	210	182
7 歳	1,691	875	816	1,358	681	677	424	220	204
8 歳	1,763	928	835	1,330	688	642	424	238	186
9 歳	1,733	888	845	1,281	637	644	411	211	200
10～14 歳	8,823	4,502	4,321	6,876	3,514	3,362	2,120	1,091	1,029
10 歳	1,788	935	853	1,366	699	667	458	250	208
11 歳	1,690	865	825	1,346	677	669	393	204	189
12 歳	1,797	914	883	1,308	665	643	426	221	205
13 歳	1,844	955	889	1,429	711	718	421	210	211
14 歳	1,704	833	871	1,427	762	665	422	206	216
15～19 歳	9,467	4,914	4,553	7,524	3,931	3,593	2,317	1,234	1,083
15 歳	1,919	973	946	1,499	783	716	448	227	221
16 歳	1,792	943	849	1,571	795	776	477	253	224
17 歳	1,869	968	901	1,591	843	748	519	286	233
18 歳	1,908	978	930	1,525	788	737	503	279	224
19 歳	1,979	1,052	927	1,338	722	616	370	189	181
20～24 歳	9,108	5,159	3,949	5,923	2,912	3,011	1,500	703	797
20 歳	1,928	1,141	787	1,089	594	495	336	131	205
21 歳	1,855	1,076	779	1,136	547	589	268	120	148
22 歳	1,859	1,032	827	1,184	554	630	285	143	142
23 歳	1,753	958	795	1,234	586	648	287	132	155
24 歳	1,713	952	761	1,280	631	649	324	177	147
25～29 歳	8,830	4,387	4,443	6,989	3,451	3,538	2,048	1,047	1,001
25 歳	1,626	806	820	1,323	674	649	406	218	188
26 歳	1,699	831	868	1,335	639	696	388	183	205
27 歳	1,774	937	837	1,421	730	691	403	203	200
28 歳	1,846	906	940	1,433	675	758	430	220	210
29 歳	1,885	907	978	1,477	733	744	421	223	198
30～34 歳	10,736	5,484	5,252	8,291	4,083	4,208	2,463	1,222	1,241
30 歳	2,022	1,026	996	1,518	775	743	437	222	215
31 歳	2,102	1,069	1,033	1,608	795	813	480	246	234
32 歳	2,158	1,083	1,075	1,747	852	895	500	232	268
33 歳	2,236	1,149	1,087	1,726	859	867	541	274	267
34 歳	2,218	1,157	1,061	1,692	802	890	505	248	257
35～39 歳	12,071	6,152	5,919	9,478	4,667	4,811	2,781	1,383	1,398
35 歳	2,213	1,108	1,105	1,704	808	896	532	268	264
36 歳	2,504	1,277	1,227	1,820	887	933	567	296	271
37 歳	2,393	1,217	1,176	1,947	1,009	938	523	244	279
38 歳	2,431	1,247	1,184	1,935	907	1,028	572	295	277
39 歳	2,530	1,303	1,227	2,072	1,056	1,016	587	280	307
40～44 歳	13,391	6,816	6,575	11,000	5,459	5,541	3,177	1,610	1,567
40 歳	2,600	1,320	1,280	2,102	1,051	1,051	650	313	337
41 歳	2,642	1,361	1,281	2,110	1,058	1,052	618	314	304
42 歳	2,745	1,391	1,354	2,302	1,144	1,158	648	315	333
43 歳	2,708	1,411	1,297	2,276	1,108	1,168	633	335	298
44 歳	2,696	1,333	1,363	2,210	1,098	1,112	628	333	295
45～49 歳	12,050	6,081	5,969	9,860	4,927	4,933	2,775	1,326	1,449
45 歳	2,511	1,261	1,250	2,121	1,092	1,029	576	276	300
46 歳	2,292	1,193	1,099	2,016	1,017	999	569	265	304
47 歳	2,391	1,219	1,172	1,922	985	937	539	266	273
48 歳	2,348	1,167	1,181	1,860	888	972	533	267	266
49 歳	2,508	1,241	1,267	1,941	945	996	558	252	306

年 齢	鳥 取 市			米 子 市			倉 吉 市		
	総数	男	女	総数	男	女	総数	男	女
50～54歳	11,396	5,629	5,767	8,436	4,009	4,427	2,814	1,379	1,435
50歳	1,892	947	945	1,468	687	781	478	256	222
51歳	2,408	1,218	1,190	1,808	892	916	591	274	317
52歳	2,375	1,206	1,169	1,721	816	905	582	280	302
53歳	2,325	1,122	1,203	1,699	813	886	585	290	295
54歳	2,396	1,136	1,260	1,740	801	939	578	279	299
55～59歳	12,384	6,087	6,297	8,713	4,261	4,452	3,066	1,451	1,615
55歳	2,372	1,157	1,215	1,651	812	839	532	251	281
56歳	2,434	1,169	1,265	1,717	849	868	582	274	308
57歳	2,534	1,270	1,264	1,852	908	944	635	298	337
58歳	2,467	1,193	1,274	1,699	853	846	640	307	333
59歳	2,577	1,298	1,279	1,794	839	955	677	321	356
60～64歳	13,904	6,906	6,998	9,558	4,605	4,953	3,673	1,804	1,869
60歳	2,634	1,253	1,381	1,830	902	928	668	340	328
61歳	2,740	1,366	1,374	1,839	917	922	718	344	374
62歳	2,753	1,379	1,374	1,867	931	936	735	362	373
63歳	2,793	1,407	1,386	2,031	928	1,103	767	396	371
64歳	2,984	1,501	1,483	1,991	927	1,064	785	362	423
65～69歳	15,638	7,693	7,945	11,875	5,618	6,257	4,381	2,141	2,240
65歳	2,947	1,437	1,510	2,190	1,058	1,132	795	393	402
66歳	3,106	1,484	1,622	2,204	1,008	1,196	858	430	428
67歳	3,424	1,724	1,700	2,559	1,216	1,343	913	445	468
68歳	3,354	1,651	1,703	2,523	1,217	1,306	950	455	495
69歳	2,807	1,397	1,410	2,399	1,119	1,280	865	418	447
70～74歳	9,414	4,346	5,068	8,468	3,877	4,591	2,770	1,272	1,498
70歳	1,517	751	766	1,555	710	845	446	198	248
71歳	1,786	817	969	1,634	767	867	546	254	292
72歳	2,122	1,001	1,121	1,865	861	1,004	618	293	325
73歳	1,953	892	1,061	1,754	799	955	590	271	319
74歳	2,036	885	1,151	1,660	740	920	570	256	314
75～79歳	8,971	3,797	5,174	7,325	3,117	4,208	2,620	1,141	1,479
75歳	2,080	917	1,163	1,696	770	926	664	304	360
76歳	1,718	740	978	1,494	623	871	531	246	285
77歳	1,569	669	900	1,330	543	787	432	152	280
78歳	1,764	738	1,026	1,359	576	783	499	213	286
79歳	1,840	733	1,107	1,446	605	841	494	226	268
80～84歳	8,219	3,123	5,096	6,180	2,432	3,748	2,531	972	1,559
80歳	1,852	743	1,109	1,451	620	831	562	212	350
81歳	1,692	633	1,059	1,254	486	768	506	188	318
82歳	1,608	604	1,004	1,235	488	747	515	233	282
83歳	1,544	581	963	1,167	454	713	479	176	303
84歳	1,523	562	961	1,073	384	689	469	163	306
85～89歳	5,980	1,923	4,057	4,482	1,458	3,024	1,955	577	1,378
85歳	1,425	459	966	1,052	380	672	438	136	302
86歳	1,286	429	857	955	319	636	416	133	283
87歳	1,255	427	828	929	305	624	393	111	282
88歳	1,013	323	690	803	245	558	360	93	267
89歳	1,001	285	716	743	209	534	348	104	244
90～94歳	2,869	731	2,138	2,258	560	1,698	1,048	238	810
90歳	881	268	613	641	169	472	285	65	220
91歳	670	173	497	586	148	438	258	64	194
92歳	560	132	428	431	122	309	218	48	170
93歳	396	101	295	324	72	252	172	43	129
94歳	362	57	305	276	49	227	115	18	97
95歳以上	926	135	791	709	106	603	381	66	315
年齢不詳	1,910	1,240	670	2,108	1,036	1,072	158	109	49
(再掲)									
0～14歳	25,394	13,043	12,351	20,001	10,100	9,901	6,100	3,207	2,893
15～64歳	113,337	57,615	55,722	85,772	42,305	43,467	26,614	13,159	13,455
65歳以上	52,017	21,748	30,269	41,297	17,168	24,129	15,686	6,407	9,279
年齢別割合(%)									
0～14歳	13.3	14.1	12.6	13.6	14.5	12.8	12.6	14.1	11.3
15～64歳	59.4	62.3	56.7	58.3	60.8	56.1	55.0	57.8	52.5
65歳以上	27.3	23.5	30.8	28.1	24.7	31.1	32.4	28.1	36.2

第6表 市町村別年齢別男女別推計人口(続き)

(人)

年 齢	境 港 市			岩 美 郡			岩 美 町		
	総数	男	女	総数	男	女	総数	男	女
総 数	33,809	16,114	17,695	11,343	5,362	5,981	11,343	5,362	5,981
0～4 歳	1,343	692	651	345	191	154	345	191	154
0 歳	266	141	125	64	38	26	64	38	26
1 歳	244	118	126	73	41	32	73	41	32
2 歳	270	142	128	61	33	28	61	33	28
3 歳	277	152	125	80	40	40	80	40	40
4 歳	286	139	147	67	39	28	67	39	28
5～9 歳	1,405	747	658	426	219	207	426	219	207
5 歳	281	152	129	99	57	42	99	57	42
6 歳	279	146	133	85	42	43	85	42	43
7 歳	293	161	132	85	40	45	85	40	45
8 歳	281	145	136	60	34	26	60	34	26
9 歳	271	143	128	97	46	51	97	46	51
10～14 歳	1,476	746	730	503	276	227	503	276	227
10 歳	287	154	133	73	37	36	73	37	36
11 歳	264	133	131	103	58	45	103	58	45
12 歳	296	147	149	104	59	45	104	59	45
13 歳	310	148	162	111	60	51	111	60	51
14 歳	319	164	155	112	62	50	112	62	50
15～19 歳	1,602	827	775	467	247	220	467	247	220
15 歳	305	145	160	100	59	41	100	59	41
16 歳	364	200	164	96	48	48	96	48	48
17 歳	327	169	158	111	57	54	111	57	54
18 歳	339	164	175	93	45	48	93	45	48
19 歳	267	149	118	67	38	29	67	38	29
20～24 歳	1,239	626	613	333	153	180	333	153	180
20 歳	228	120	108	60	31	29	60	31	29
21 歳	244	134	110	57	32	25	57	32	25
22 歳	233	109	124	69	29	40	69	29	40
23 歳	258	124	134	57	22	35	57	22	35
24 歳	276	139	137	90	39	51	90	39	51
25～29 歳	1,504	798	706	464	240	224	464	240	224
25 歳	305	161	144	75	39	36	75	39	36
26 歳	297	156	141	97	46	51	97	46	51
27 歳	273	139	134	100	54	46	100	54	46
28 歳	301	155	146	102	58	44	102	58	44
29 歳	328	187	141	90	43	47	90	43	47
30～34 歳	1,779	936	843	540	294	246	540	294	246
30 歳	338	186	152	103	53	50	103	53	50
31 歳	318	160	158	105	54	51	105	54	51
32 歳	374	193	181	114	61	53	114	61	53
33 歳	377	199	178	106	61	45	106	61	45
34 歳	372	198	174	112	65	47	112	65	47
35～39 歳	1,923	967	956	585	301	284	585	301	284
35 歳	355	174	181	88	49	39	88	49	39
36 歳	382	189	193	135	70	65	135	70	65
37 歳	384	189	195	117	60	57	117	60	57
38 歳	412	211	201	121	57	64	121	57	64
39 歳	390	204	186	124	65	59	124	65	59
40～44 歳	2,331	1,131	1,200	632	312	320	632	312	320
40 歳	461	217	244	114	51	63	114	51	63
41 歳	439	210	229	117	57	60	117	57	60
42 歳	482	239	243	143	78	65	143	78	65
43 歳	482	236	246	136	58	78	136	58	78
44 歳	467	229	238	122	68	54	122	68	54
45～49 歳	2,221	1,067	1,154	579	285	294	579	285	294
45 歳	501	249	252	105	47	58	105	47	58
46 歳	411	212	199	115	57	58	115	57	58
47 歳	449	205	244	99	48	51	99	48	51
48 歳	397	198	199	131	64	67	131	64	67
49 歳	463	203	260	129	69	60	129	69	60

(人)

年 齡	境 港 市			岩 美 郡			岩 美 町		
	総数	男	女	総数	男	女	総数	男	女
50～54歳	1,979	1,013	966	653	318	335	653	318	335
50歳	329	163	166	116	57	59	116	57	59
51歳	409	212	197	118	53	65	118	53	65
52歳	436	219	217	137	69	68	137	69	68
53歳	423	231	192	141	64	77	141	64	77
54歳	382	188	194	141	75	66	141	75	66
55～59歳	2,113	1,030	1,083	846	413	433	846	413	433
55歳	409	205	204	151	71	80	151	71	80
56歳	444	196	248	159	83	76	159	83	76
57歳	424	218	206	198	90	108	198	90	108
58歳	419	208	211	162	83	79	162	83	79
59歳	417	203	214	176	86	90	176	86	90
60～64歳	2,336	1,157	1,179	1,022	497	525	1,022	497	525
60歳	419	212	207	195	100	95	195	100	95
61歳	459	209	250	202	84	118	202	84	118
62歳	441	214	227	202	97	105	202	97	105
63歳	499	251	248	228	105	123	228	105	123
64歳	518	271	247	195	111	84	195	111	84
65～69歳	2,939	1,399	1,540	1,083	545	538	1,083	545	538
65歳	508	256	252	196	107	89	196	107	89
66歳	599	278	321	223	117	106	223	117	106
67歳	608	307	301	219	99	120	219	99	120
68歳	644	289	355	241	111	130	241	111	130
69歳	580	269	311	204	111	93	204	111	93
70～74歳	2,205	1,004	1,201	644	319	325	644	319	325
70歳	384	188	196	106	52	54	106	52	54
71歳	431	200	231	123	53	70	123	53	70
72歳	490	216	274	146	75	71	146	75	71
73歳	461	197	264	138	68	70	138	68	70
74歳	439	203	236	131	71	60	131	71	60
75～79歳	1,921	809	1,112	681	277	404	681	277	404
75歳	405	171	234	157	74	83	157	74	83
76歳	405	191	214	122	50	72	122	50	72
77歳	337	140	197	118	42	76	118	42	76
78歳	379	153	226	137	55	82	137	55	82
79歳	395	154	241	147	56	91	147	56	91
80～84歳	1,618	632	986	682	256	426	682	256	426
80歳	343	137	206	148	66	82	148	66	82
81歳	343	134	209	139	47	92	139	47	92
82歳	308	119	189	139	54	85	139	54	85
83歳	333	139	194	122	48	74	122	48	74
84歳	291	103	188	134	41	93	134	41	93
85～89歳	1,094	344	750	507	154	353	507	154	353
85歳	283	93	190	126	36	90	126	36	90
86歳	224	62	162	103	41	62	103	41	62
87歳	228	73	155	100	28	72	100	28	72
88歳	191	60	131	92	21	71	92	21	71
89歳	168	56	112	86	28	58	86	28	58
90～94歳	556	123	433	270	58	212	270	58	212
90歳	155	37	118	71	15	56	71	15	56
91歳	126	31	95	69	17	52	69	17	52
92歳	129	28	101	50	9	41	50	9	41
93歳	96	19	77	50	13	37	50	13	37
94歳	50	8	42	30	4	26	30	4	26
95歳以上	147	22	125	80	6	74	80	6	74
年齢不詳	78	44	34	1	1	0	1	1	0
(再掲)									
0～14歳	4,224	2,185	2,039	1,274	686	588	1,274	686	588
15～64歳	19,027	9,552	9,475	6,121	3,060	3,061	6,121	3,060	3,061
65歳以上	10,480	4,333	6,147	3,947	1,615	2,332	3,947	1,615	2,332
年齢別割合(%)									
0～14歳	12.5	13.6	11.5	11.2	12.8	9.8	11.2	12.8	9.8
15～64歳	56.4	59.4	53.6	54.0	57.1	51.2	54.0	57.1	51.2
65歳以上	31.1	27.0	34.8	34.8	30.1	39.0	34.8	30.1	39.0



第6表 市町村別年齢別男女別推計人口(続き)

(人)

年 齢	八 頭 郡			若 桜 町			智 頭 町		
	総数	男	女	総数	男	女	総数	男	女
総 数	26,927	12,762	14,165	3,209	1,512	1,697	7,031	3,295	3,736
0～4 歳	824	410	414	64	36	28	224	119	105
0 歳	123	69	54	10	6	4	35	19	16
1 歳	153	82	71	15	13	2	38	19	19
2 歳	178	86	92	12	2	10	50	27	23
3 歳	189	86	103	14	8	6	58	29	29
4 歳	181	87	94	13	7	6	43	25	18
5～9 歳	974	518	456	56	28	28	243	121	122
5 歳	190	101	89	11	7	4	49	23	26
6 歳	201	105	96	12	5	7	46	21	25
7 歳	173	95	78	9	6	3	50	29	21
8 歳	196	105	91	14	6	8	46	23	23
9 歳	214	112	102	10	4	6	52	25	27
10～14 歳	1,099	568	531	92	53	39	224	119	105
10 歳	215	112	103	19	12	7	44	23	21
11 歳	204	96	108	17	10	7	41	16	25
12 歳	220	104	116	17	11	6	46	25	21
13 歳	213	121	92	17	10	7	48	31	17
14 歳	247	135	112	22	10	12	45	24	21
15～19 歳	1,173	599	574	114	67	47	261	133	128
15 歳	254	115	139	23	14	9	62	25	37
16 歳	264	136	128	18	8	10	56	33	23
17 歳	226	123	103	21	12	9	43	27	16
18 歳	232	122	110	28	18	10	56	26	30
19 歳	197	103	94	24	15	9	44	22	22
20～24 歳	732	379	353	87	45	42	167	77	90
20 歳	147	75	72	17	7	10	36	10	26
21 歳	132	73	59	19	11	8	27	17	10
22 歳	158	89	69	21	10	11	36	18	18
23 歳	139	65	74	16	10	6	23	9	14
24 歳	156	77	79	14	7	7	45	23	22
25～29 歳	986	524	462	113	58	55	232	129	103
25 歳	180	102	78	18	8	10	35	23	12
26 歳	193	96	97	27	13	14	46	21	25
27 歳	204	109	95	26	14	12	50	34	16
28 歳	206	104	102	22	10	12	53	25	28
29 歳	203	113	90	20	13	7	48	26	22
30～34 歳	1,203	610	593	99	49	50	293	153	140
30 歳	218	107	111	16	8	8	48	23	25
31 歳	238	116	122	18	8	10	55	29	26
32 歳	240	123	117	12	7	5	68	35	33
33 歳	248	121	127	22	8	14	52	26	26
34 歳	259	143	116	31	18	13	70	40	30
35～39 歳	1,358	699	659	138	68	70	349	183	166
35 歳	282	150	132	26	10	16	91	46	45
36 歳	252	127	125	29	11	18	64	38	26
37 歳	260	121	139	22	11	11	69	32	37
38 歳	301	158	143	35	18	17	63	34	29
39 歳	263	143	120	26	18	8	62	33	29
40～44 歳	1,460	741	719	129	65	64	313	169	144
40 歳	280	136	144	21	10	11	60	34	26
41 歳	262	146	116	17	8	9	64	37	27
42 歳	312	149	163	27	11	16	66	33	33
43 歳	322	165	157	37	22	15	61	33	28
44 歳	284	145	139	27	14	13	62	32	30
45～49 歳	1,408	672	736	137	71	66	338	155	183
45 歳	267	131	136	33	17	16	55	28	27
46 歳	277	143	134	31	16	15	69	30	39
47 歳	285	124	161	31	14	17	70	35	35
48 歳	280	138	142	14	8	6	81	34	47
49 歳	299	136	163	28	16	12	63	28	35



(人)

年 齢	八 頭 郡			若 桜 町			智 頭 町		
	総数	男	女	総数	男	女	総数	男	女
50～54歳	1,544	749	795	179	87	92	394	188	206
50歳	217	101	116	24	12	12	61	28	33
51歳	329	175	154	38	18	20	75	40	35
52歳	302	131	171	36	18	18	92	38	54
53歳	350	185	165	41	22	19	81	46	35
54歳	346	157	189	40	17	23	85	36	49
55～59歳	1,996	988	1,008	236	121	115	538	282	256
55歳	347	180	167	53	28	25	91	48	43
56歳	391	164	227	46	21	25	103	46	57
57歳	398	198	200	32	15	17	117	65	52
58歳	406	209	197	55	27	28	108	61	47
59歳	454	237	217	50	30	20	119	62	57
60～64歳	2,438	1,250	1,188	298	154	144	687	357	330
60歳	452	223	229	68	35	33	140	66	74
61歳	492	247	245	64	30	34	131	70	61
62歳	478	249	229	56	27	29	154	91	63
63歳	506	268	238	55	34	21	139	68	71
64歳	510	263	247	55	28	27	123	62	61
65～69歳	2,574	1,335	1,239	328	169	159	665	350	315
65歳	491	260	231	57	34	23	134	73	61
66歳	510	260	250	66	32	34	129	71	58
67歳	585	285	300	77	34	43	150	71	79
68歳	578	324	254	69	38	31	146	74	72
69歳	410	206	204	59	31	28	106	61	45
70～74歳	1,559	711	848	244	116	128	441	179	262
70歳	240	121	119	35	17	18	58	28	30
71歳	297	145	152	40	17	23	92	42	50
72歳	329	154	175	44	24	20	92	37	55
73歳	354	155	199	71	32	39	91	30	61
74歳	339	136	203	54	26	28	108	42	66
75～79歳	1,739	734	1,005	269	108	161	513	223	290
75歳	364	145	219	64	24	40	106	47	59
76歳	348	141	207	53	20	33	88	36	52
77歳	326	142	184	46	19	27	96	42	54
78歳	374	164	210	67	30	37	115	50	65
79歳	327	142	185	39	15	24	108	48	60
80～84歳	1,739	668	1,071	283	102	181	500	177	323
80歳	401	150	251	69	23	46	104	40	64
81歳	327	131	196	47	14	33	95	29	66
82歳	377	152	225	59	28	31	123	50	73
83歳	325	125	200	55	21	34	90	28	62
84歳	309	110	199	53	16	37	88	30	58
85～89歳	1,330	418	912	211	79	132	405	126	279
85歳	336	124	212	57	20	37	108	42	66
86歳	289	89	200	42	24	18	90	20	70
87歳	258	81	177	47	17	30	67	25	42
88歳	221	60	161	36	10	26	68	18	50
89歳	226	64	162	29	8	21	72	21	51
90～94歳	617	156	461	102	31	71	182	45	137
90歳	187	51	136	31	9	22	55	18	37
91歳	165	37	128	26	8	18	51	12	39
92歳	113	35	78	18	9	9	27	5	22
93歳	86	16	70	13	-1	14	27	5	22
94歳	66	17	49	14	6	8	22	5	17
95歳以上	165	27	138	30	5	25	61	10	51
年齢不詳	9	6	3	0	0	0	1	0	1
(再掲)									
0～14歳	2,897	1,496	1,401	212	117	95	691	359	332
15～64歳	14,298	7,211	7,087	1,530	785	745	3,572	1,826	1,746
65歳以上	9,723	4,049	5,674	1,467	610	857	2,767	1,110	1,657
年齢別割合(%)									
0～14歳	10.8	11.7	9.9	6.6	7.7	5.6	9.8	10.9	8.9
15～64歳	53.1	56.5	50.0	47.7	51.9	43.9	50.8	55.4	46.7
65歳以上	36.1	31.7	40.1	45.7	40.3	50.5	39.4	33.7	44.4

第6表 市町村別年齢別男女別推計人口(続き)

(人)

年 齢	八 頭 町			東 伯 郡			三 朝 町		
	総数	男	女	総数	男	女	総数	男	女
総 数	16,687	7,955	8,732	54,645	25,906	28,739	6,393	3,014	3,379
0～4 歳	536	255	281	2,146	1,092	1,054	215	108	107
0 歳	78	44	34	421	215	206	52	24	28
1 歳	100	50	50	381	200	181	42	23	19
2 歳	116	57	59	446	224	222	36	20	16
3 歳	117	49	68	448	227	221	47	23	24
4 歳	125	55	70	450	226	224	38	18	20
5～9 歳	675	369	306	2,393	1,198	1,195	280	138	142
5 歳	130	71	59	457	225	232	50	19	31
6 歳	143	79	64	460	234	226	51	23	28
7 歳	114	60	54	484	244	240	55	38	17
8 歳	136	76	60	515	266	249	58	29	29
9 歳	152	83	69	477	229	248	66	29	37
10～14 歳	783	396	387	2,591	1,298	1,293	267	142	125
10 歳	152	77	75	484	247	237	48	32	16
11 歳	146	70	76	490	228	262	59	31	28
12 歳	157	68	89	543	279	264	66	31	35
13 歳	148	80	68	521	261	260	53	26	27
14 歳	180	101	79	553	283	270	41	22	19
15～19 歳	798	399	399	2,490	1,290	1,200	255	132	123
15 歳	169	76	93	535	280	255	58	31	27
16 歳	190	95	95	535	275	260	56	23	33
17 歳	162	84	78	551	285	266	54	28	26
18 歳	148	78	70	489	246	243	45	29	16
19 歳	129	66	63	380	204	176	42	21	21
20～24 歳	478	257	221	1,413	718	695	117	66	51
20 歳	94	58	36	265	120	145	20	11	9
21 歳	86	45	41	276	152	124	35	22	13
22 歳	101	61	40	254	120	134	19	12	7
23 歳	100	46	54	280	153	127	22	13	9
24 歳	97	47	50	338	173	165	21	8	13
25～29 歳	641	337	304	1,969	988	981	216	111	105
25 歳	127	71	56	342	154	188	45	19	26
26 歳	120	62	58	367	195	172	34	20	14
27 歳	128	61	67	389	200	189	49	25	24
28 歳	131	69	62	416	207	209	43	21	22
29 歳	135	74	61	455	232	223	45	26	19
30～34 歳	811	408	403	2,661	1,348	1,313	291	142	149
30 歳	154	76	78	471	240	231	48	22	26
31 歳	165	79	86	535	250	285	59	29	30
32 歳	160	81	79	544	285	259	52	25	27
33 歳	174	87	87	542	287	255	54	30	24
34 歳	158	85	73	569	286	283	78	36	42
35～39 歳	871	448	423	3,003	1,544	1,459	320	162	158
35 歳	165	94	71	533	291	242	55	26	29
36 歳	159	78	81	587	286	301	60	26	34
37 歳	169	78	91	594	298	296	62	28	34
38 歳	203	106	97	636	323	313	76	44	32
39 歳	175	92	83	653	346	307	67	38	29
40～44 歳	1,018	507	511	3,479	1,749	1,730	365	182	183
40 歳	199	92	107	664	352	312	79	43	36
41 歳	181	101	80	723	364	359	75	34	41
42 歳	219	105	114	689	343	346	64	28	36
43 歳	224	110	114	709	345	364	73	39	34
44 歳	195	99	96	694	345	349	74	38	36
45～49 歳	933	446	487	3,018	1,512	1,506	329	169	160
45 歳	179	86	93	602	303	299	73	41	32
46 歳	177	97	80	614	318	296	59	36	23
47 歳	184	75	109	616	322	294	75	37	38
48 歳	185	96	89	594	295	299	66	32	34
49 歳	208	92	116	592	274	318	56	23	33

(人)

年 齡	八 頭 町			東 伯 郡			三 朝 町		
	総数	男	女	総数	男	女	総数	男	女
50～54歳	971	474	497	3,070	1,466	1,604	361	172	189
50歳	132	61	71	458	198	260	52	22	30
51歳	216	117	99	647	318	329	74	33	41
52歳	174	75	99	654	325	329	67	27	40
53歳	228	117	111	602	296	306	78	41	37
54歳	221	104	117	709	329	380	90	49	41
55～59歳	1,222	585	637	3,792	1,869	1,923	462	244	218
55歳	203	104	99	665	335	330	67	34	33
56歳	242	97	145	736	361	375	94	56	38
57歳	249	118	131	785	385	400	99	53	46
58歳	243	121	122	769	366	403	89	44	45
59歳	285	145	140	837	422	415	113	57	56
60～64歳	1,453	739	714	4,459	2,199	2,260	555	265	290
60歳	244	122	122	859	434	425	109	49	60
61歳	297	147	150	878	431	447	99	48	51
62歳	268	131	137	865	442	423	111	55	56
63歳	312	166	146	861	403	458	94	47	47
64歳	332	173	159	996	489	507	142	66	76
65～69歳	1,581	816	765	5,077	2,590	2,487	636	337	299
65歳	300	153	147	961	499	462	117	63	54
66歳	315	157	158	964	474	490	120	65	55
67歳	358	180	178	1,101	567	534	147	79	68
68歳	363	212	151	1,147	602	545	149	82	67
69歳	245	114	131	904	448	456	103	48	55
70～74歳	874	416	458	3,177	1,466	1,711	352	153	199
70歳	147	76	71	527	227	300	61	23	38
71歳	165	86	79	610	298	312	59	24	35
72歳	193	93	100	706	342	364	84	42	42
73歳	192	93	99	633	299	334	71	32	39
74歳	177	68	109	701	300	401	77	32	45
75～79歳	957	403	554	3,099	1,328	1,771	415	175	240
75歳	194	74	120	729	331	398	88	35	53
76歳	207	85	122	582	245	337	82	38	44
77歳	184	81	103	563	249	314	72	31	41
78歳	192	84	108	608	264	344	85	40	45
79歳	180	79	101	617	239	378	88	31	57
80～84歳	956	389	567	3,091	1,163	1,928	441	166	275
80歳	228	87	141	676	253	423	78	31	47
81歳	185	88	97	632	251	381	86	34	52
82歳	195	74	121	602	211	391	100	38	62
83歳	180	76	104	576	219	357	78	31	47
84歳	168	64	104	605	229	376	99	32	67
85～89歳	714	213	501	2,153	691	1,462	302	104	198
85歳	171	62	109	492	174	318	61	21	40
86歳	157	45	112	452	155	297	61	23	38
87歳	144	39	105	448	155	293	61	27	34
88歳	117	32	85	398	104	294	68	22	46
89歳	125	35	90	363	103	260	51	11	40
90～94歳	333	80	253	1,107	279	828	161	41	120
90歳	101	24	77	308	92	216	46	18	28
91歳	88	17	71	302	67	235	40	4	36
92歳	68	21	47	199	58	141	26	9	17
93歳	46	12	34	150	30	120	31	5	26
94歳	30	6	24	148	32	116	18	5	13
95歳以上	74	12	62	380	71	309	53	5	48
年齢不詳	8	6	2	77	47	30	0	0	0
(再掲)									
0～14歳	1,994	1,020	974	7,130	3,588	3,542	762	388	374
15～64歳	9,196	4,600	4,596	29,354	14,683	14,671	3,271	1,645	1,626
65歳以上	5,489	2,329	3,160	18,084	7,588	10,496	2,360	981	1,379
年齢別割合(%)									
0～14歳	12.0	12.8	11.2	13.1	13.9	12.3	11.9	12.9	11.1
15～64歳	55.1	57.9	52.6	53.8	56.8	51.1	51.2	54.6	48.1
65歳以上	32.9	29.3	36.2	33.1	29.3	36.6	36.9	32.5	40.8

第6表 市町村別年齢別男女別推計人口(続き)

(人)

年 齢	湯梨浜町			琴 浦 町			北 栄 町		
	総数	男	女	総数	男	女	総数	男	女
総 数	16,347	7,812	8,535	17,187	8,090	9,097	14,718	6,990	7,728
0～4 歳	709	368	341	633	323	310	589	293	296
0 歳	146	78	68	117	60	57	106	53	53
1 歳	128	69	59	113	59	54	98	49	49
2 歳	146	68	78	138	69	69	126	67	59
3 歳	149	81	68	134	66	68	118	57	61
4 歳	140	72	68	131	69	62	141	67	74
5～9 歳	767	385	382	718	349	369	628	326	302
5 歳	145	75	70	136	66	70	126	65	61
6 歳	145	69	76	146	79	67	118	63	55
7 歳	168	81	87	136	70	66	125	55	70
8 歳	173	92	81	150	68	82	134	77	57
9 歳	136	68	68	150	66	84	125	66	59
10～14 歳	840	424	416	774	374	400	710	358	352
10 歳	164	88	76	138	60	78	134	67	67
11 歳	166	80	86	136	62	74	129	55	74
12 歳	143	71	72	159	87	72	175	90	85
13 歳	179	90	89	157	77	80	132	68	64
14 歳	188	95	93	184	88	96	140	78	62
15～19 歳	767	406	361	805	405	400	663	347	316
15 歳	157	81	76	171	89	82	149	79	70
16 歳	165	94	71	171	80	91	143	78	65
17 歳	164	87	77	178	98	80	155	72	83
18 歳	149	69	80	164	74	90	131	74	57
19 歳	132	75	57	121	64	57	85	44	41
20～24 歳	458	214	244	433	232	201	405	206	199
20 歳	84	34	50	82	36	46	79	39	40
21 歳	97	51	46	70	47	23	74	32	42
22 歳	80	28	52	71	31	40	84	49	35
23 歳	95	55	40	87	49	38	76	36	40
24 歳	102	46	56	123	69	54	92	50	42
25～29 歳	636	322	314	626	319	307	491	236	255
25 歳	102	52	50	98	44	54	97	39	58
26 歳	125	57	68	125	76	49	83	42	41
27 歳	129	66	63	115	51	64	96	58	38
28 歳	133	72	61	138	68	70	102	46	56
29 歳	147	75	72	150	80	70	113	51	62
30～34 歳	806	395	411	820	433	387	744	378	366
30 歳	158	84	74	129	65	64	136	69	67
31 歳	160	64	96	169	83	86	147	74	73
32 歳	170	78	92	167	99	68	155	83	72
33 歳	164	96	68	182	97	85	142	64	78
34 歳	154	73	81	173	89	84	164	88	76
35～39 歳	973	505	468	829	415	414	881	462	419
35 歳	163	87	76	153	84	69	162	94	68
36 歳	195	96	99	171	90	81	161	74	87
37 歳	205	95	110	150	81	69	177	94	83
38 歳	199	109	90	174	75	99	187	95	92
39 歳	211	118	93	181	85	96	194	105	89
40～44 歳	1,078	549	529	1,059	528	531	977	490	487
40 歳	187	105	82	201	106	95	197	98	99
41 歳	227	115	112	228	109	119	193	106	87
42 歳	233	115	118	206	103	103	186	97	89
43 歳	223	108	115	206	99	107	207	99	108
44 歳	208	106	102	218	111	107	194	90	104
45～49 歳	943	456	487	962	496	466	784	391	393
45 歳	187	90	97	169	83	86	173	89	84
46 歳	187	93	94	192	101	91	176	88	88
47 歳	212	109	103	189	97	92	140	79	61
48 歳	180	87	93	201	109	92	147	67	80
49 歳	177	77	100	211	106	105	148	68	80

(人)

年 齢	湯梨浜町			琴 浦 町			北 栄 町		
	総数	男	女	総数	男	女	総数	男	女
50～54歳	975	471	504	943	454	489	791	369	422
50歳	139	64	75	147	63	84	120	49	71
51歳	225	109	116	176	85	91	172	91	81
52歳	208	114	94	203	101	102	176	83	93
53歳	178	81	97	200	107	93	146	67	79
54歳	225	103	122	217	98	119	177	79	98
55～59歳	1,104	542	562	1,183	569	614	1,043	514	529
55歳	193	86	107	205	110	95	200	105	95
56歳	227	106	121	218	106	112	197	93	104
57歳	235	115	120	232	106	126	219	111	108
58歳	215	104	111	259	123	136	206	95	111
59歳	234	131	103	269	124	145	221	110	111
60～64歳	1,268	643	625	1,332	657	675	1,304	634	670
60歳	238	131	107	262	138	124	250	116	134
61歳	260	133	127	266	132	134	253	118	135
62歳	255	135	120	232	111	121	267	141	126
63歳	225	110	115	275	118	157	267	128	139
64歳	290	134	156	297	158	139	267	131	136
65～69歳	1,465	780	685	1,556	795	761	1,420	678	742
65歳	273	151	122	263	141	122	308	144	164
66歳	263	128	135	324	160	164	257	121	136
67歳	340	183	157	301	155	146	313	150	163
68歳	320	183	137	385	192	193	293	145	148
69歳	269	135	134	283	147	136	249	118	131
70～74歳	864	386	478	1,093	500	593	868	427	441
70歳	158	65	93	168	69	99	140	70	70
71歳	163	72	91	202	100	102	186	102	84
72歳	195	101	94	240	115	125	187	84	103
73歳	164	74	90	232	103	129	166	90	76
74歳	184	74	110	251	113	138	189	81	108
75～79歳	870	361	509	1,061	463	598	753	329	424
75歳	209	98	111	277	130	147	155	68	87
76歳	156	61	95	195	79	116	149	67	82
77歳	171	70	101	184	84	100	136	64	72
78歳	169	65	104	204	90	114	150	69	81
79歳	165	67	98	201	80	121	163	61	102
80～84歳	795	306	489	1,078	391	687	777	300	477
80歳	158	62	96	260	86	174	180	74	106
81歳	166	72	94	222	78	144	158	67	91
82歳	161	58	103	200	65	135	141	50	91
83歳	155	58	97	188	71	117	155	59	96
84歳	155	56	99	208	91	117	143	50	93
85～89歳	592	199	393	738	230	508	521	158	363
85歳	135	48	87	170	62	108	126	43	83
86歳	122	40	82	164	58	106	105	34	71
87歳	131	50	81	146	45	101	110	33	77
88歳	101	26	75	145	37	108	84	19	65
89歳	103	35	68	113	28	85	96	29	67
90～94歳	328	75	253	341	88	253	277	75	202
90歳	96	23	73	92	29	63	74	22	52
91歳	90	17	73	101	22	79	71	24	47
92歳	56	16	40	64	19	45	53	14	39
93歳	38	12	26	46	7	39	35	6	29
94歳	48	7	41	38	11	27	44	9	35
95歳以上	106	24	82	129	23	106	92	19	73
年齢不詳	3	1	2	74	46	28	0	0	0
(再掲)									
0～14歳	2,316	1,177	1,139	2,125	1,046	1,079	1,927	977	950
15～64歳	9,008	4,503	4,505	8,992	4,508	4,484	8,083	4,027	4,056
65歳以上	5,020	2,131	2,889	5,996	2,490	3,506	4,708	1,986	2,722
年齢別割合(%)									
0～14歳	14.2	15.1	13.3	12.4	13.0	11.9	13.1	14.0	12.3
15～64歳	55.1	57.6	52.8	52.5	56.0	49.4	54.9	57.6	52.5
65歳以上	30.7	27.3	33.9	35.0	31.0	38.7	32.0	28.4	35.2

第6表 市町村別年齢別男女別推計人口(続き)

(人)

年 齢	西 伯 郡			日吉津村			大 山 町		
	総数	男	女	総数	男	女	総数	男	女
総 数	41,686	19,645	22,041	3,459	1,591	1,868	16,308	7,728	8,580
0～4 歳	1,398	671	727	169	81	88	536	256	280
0 歳	264	132	132	35	18	17	111	56	55
1 歳	270	128	142	28	14	14	113	48	65
2 歳	272	125	147	30	15	15	99	43	56
3 歳	304	150	154	43	18	25	105	58	47
4 歳	288	136	152	33	16	17	108	51	57
5～9 歳	1,630	798	832	150	74	76	591	288	303
5 歳	330	161	169	34	13	21	116	57	59
6 歳	320	150	170	26	16	10	118	56	62
7 歳	311	155	156	29	14	15	109	54	55
8 歳	330	172	158	33	16	17	117	57	60
9 歳	339	160	179	28	15	13	131	64	67
10～14 歳	1,875	956	919	190	91	99	683	349	334
10 歳	361	187	174	37	18	19	119	64	55
11 歳	372	175	197	37	17	20	142	60	82
12 歳	385	199	186	47	23	24	137	73	64
13 歳	390	208	182	37	16	21	152	79	73
14 歳	367	187	180	32	17	15	133	73	60
15～19 歳	1,803	925	878	157	79	78	695	364	331
15 歳	417	196	221	39	16	23	164	85	79
16 歳	372	200	172	22	8	14	156	87	69
17 歳	371	202	169	34	20	14	146	83	63
18 歳	342	179	163	36	18	18	122	64	58
19 歳	301	148	153	26	17	9	107	45	62
20～24 歳	1,115	568	547	103	48	55	382	196	186
20 歳	212	115	97	25	13	12	61	36	25
21 歳	227	115	112	19	8	11	78	41	37
22 歳	222	115	107	12	9	3	92	41	51
23 歳	195	95	100	27	12	15	70	35	35
24 歳	259	128	131	20	6	14	81	43	38
25～29 歳	1,457	764	693	173	74	99	532	274	258
25 歳	235	135	100	30	13	17	87	52	35
26 歳	265	144	121	28	11	17	96	56	40
27 歳	291	153	138	28	13	15	110	51	59
28 歳	310	164	146	39	21	18	117	62	55
29 歳	356	168	188	48	16	32	122	53	69
30～34 歳	1,908	947	961	221	118	103	692	340	352
30 歳	320	158	162	34	20	14	117	58	59
31 歳	355	180	175	40	21	19	144	72	72
32 歳	391	195	196	48	24	24	144	72	72
33 歳	389	186	203	41	19	22	141	67	74
34 歳	453	228	225	58	34	24	146	71	75
35～39 歳	2,234	1,150	1,084	249	125	124	851	450	401
35 歳	444	231	213	51	25	26	170	88	82
36 歳	390	203	187	41	20	21	148	91	57
37 歳	435	235	200	56	30	26	150	82	68
38 歳	472	222	250	50	25	25	186	86	100
39 歳	493	259	234	51	25	26	197	103	94
40～44 歳	2,610	1,310	1,300	265	126	139	1,019	530	489
40 歳	528	275	253	54	23	31	211	116	95
41 歳	492	270	222	56	35	21	174	92	82
42 歳	531	254	277	50	19	31	203	100	103
43 歳	524	259	265	56	26	30	211	113	98
44 歳	535	252	283	49	23	26	220	109	111
45～49 歳	2,161	1,095	1,066	208	109	99	818	426	392
45 歳	467	235	232	53	28	25	169	82	87
46 歳	425	205	220	53	24	29	161	85	76
47 歳	432	214	218	44	21	23	169	82	87
48 歳	415	216	199	25	15	10	151	83	68
49 歳	422	225	197	33	21	12	168	94	74

年 齢	西 伯 郡			日吉津村			大 山 町		
	総数	男	女	総数	男	女	総数	男	女
50～54歳	2,190	1,066	1,124	180	75	105	876	444	432
50歳	366	182	184	33	15	18	146	73	73
51歳	434	220	214	34	14	20	180	90	90
52歳	430	189	241	41	12	29	181	95	86
53歳	470	225	245	40	18	22	180	88	92
54歳	490	250	240	32	16	16	189	98	91
55～59歳	2,728	1,367	1,361	203	104	99	1,025	510	515
55歳	504	261	243	34	19	15	176	92	84
56歳	501	257	244	36	20	16	189	92	97
57歳	574	295	279	39	20	19	209	111	98
58歳	576	275	301	41	17	24	221	112	109
59歳	573	279	294	53	28	25	230	103	127
60～64歳	3,449	1,715	1,734	229	105	124	1,338	673	665
60歳	670	307	363	49	23	26	274	134	140
61歳	650	327	323	41	17	24	233	122	111
62歳	679	353	326	43	21	22	257	138	119
63歳	723	385	338	49	27	22	276	144	132
64歳	727	343	384	47	17	30	298	135	163
65～69歳	4,265	2,108	2,157	302	141	161	1,735	870	865
65歳	795	392	403	51	20	31	316	161	155
66歳	832	402	430	61	30	31	330	158	172
67歳	874	429	445	57	28	29	362	172	190
68歳	865	432	433	67	35	32	353	176	177
69歳	899	453	446	66	28	38	374	203	171
70～74歳	2,717	1,295	1,422	160	72	88	1,109	545	564
70歳	463	203	260	27	8	19	210	105	105
71歳	509	265	244	29	14	15	222	121	101
72歳	593	274	319	35	19	16	225	101	124
73歳	581	277	304	36	13	23	226	110	116
74歳	571	276	295	33	18	15	226	108	118
75～79歳	2,462	1,074	1,388	154	65	89	1,016	433	583
75歳	552	262	290	37	23	14	237	112	125
76歳	464	220	244	26	6	20	204	93	111
77歳	426	193	233	34	18	16	171	70	101
78歳	476	183	293	29	10	19	193	71	122
79歳	544	216	328	28	8	20	211	87	124
80～84歳	2,494	971	1,523	155	57	98	1,058	408	650
80歳	524	227	297	33	15	18	218	94	124
81歳	521	205	316	36	15	21	232	80	152
82歳	509	183	326	35	12	23	217	82	135
83歳	469	187	282	25	8	17	189	80	109
84歳	471	169	302	26	7	19	202	72	130
85～89歳	1,834	566	1,268	106	30	76	769	254	515
85歳	450	143	307	22	9	13	186	63	123
86歳	386	131	255	17	6	11	162	54	108
87歳	368	110	258	24	9	15	155	55	100
88歳	339	106	233	24	4	20	143	50	93
89歳	291	76	215	19	2	17	123	32	91
90～94歳	1,004	233	771	57	9	48	429	96	333
90歳	278	72	206	13	3	10	118	31	87
91歳	234	72	162	18	3	15	102	30	72
92歳	184	36	148	13	0	13	81	13	68
93歳	165	29	136	6	0	6	71	13	58
94歳	143	24	119	7	3	4	57	9	48
95歳以上	330	54	276	18	3	15	149	19	130
年齢不詳	22	12	10	10	5	5	5	3	2
(再掲)									
0～14歳	4,903	2,425	2,478	509	246	263	1,810	893	917
15～64歳	21,655	10,907	10,748	1,988	963	1,025	8,228	4,207	4,021
65歳以上	15,106	6,301	8,805	952	377	575	6,265	2,625	3,640
年齢別割合(%)									
0～14歳	11.8	12.4	11.2	14.8	15.5	14.1	11.1	11.6	10.7
15～64歳	52.0	55.6	48.8	57.6	60.7	55.0	50.5	54.5	46.9
65歳以上	36.3	32.1	40.0	27.6	23.8	30.9	38.4	34.0	42.4

第6表 市町村別年齢別男女別推計人口(続き)

(人)

年 齢	南 部 町			伯 耆 町			日 野 郡		
	総数	男	女	総数	男	女	総数	男	女
総 数	10,874	5,131	5,743	11,045	5,195	5,850	10,775	4,972	5,803
0～4 歳	341	157	184	352	177	175	228	115	113
0 歳	56	27	29	62	31	31	40	23	17
1 歳	67	35	32	62	31	31	39	19	20
2 歳	66	27	39	77	40	37	46	23	23
3 歳	79	41	38	77	33	44	51	27	24
4 歳	73	27	46	74	42	32	52	23	29
5～9 歳	431	217	214	458	219	239	232	102	130
5 歳	91	47	44	89	44	45	42	18	24
6 歳	80	37	43	96	41	55	40	25	15
7 歳	83	43	40	90	44	46	51	16	35
8 歳	88	47	41	92	52	40	47	20	27
9 歳	89	43	46	91	38	53	52	23	29
10～14 歳	529	265	264	473	251	222	371	186	185
10 歳	112	55	57	93	50	43	65	35	30
11 歳	105	55	50	88	43	45	66	36	30
12 歳	114	55	59	87	48	39	71	30	41
13 歳	108	63	45	93	50	43	89	47	42
14 歳	90	37	53	112	60	52	80	38	42
15～19 歳	504	246	258	447	236	211	368	190	178
15 歳	123	46	77	91	49	42	78	32	46
16 歳	111	64	47	83	41	42	78	41	37
17 歳	94	48	46	97	51	46	72	38	34
18 歳	87	43	44	97	54	43	74	38	36
19 歳	89	45	44	79	41	38	66	41	25
20～24 歳	320	163	157	310	161	149	229	108	121
20 歳	68	37	31	58	29	29	31	19	12
21 歳	68	34	34	62	32	30	47	26	21
22 歳	53	26	27	65	39	26	42	15	27
23 歳	59	25	34	39	23	16	55	24	31
24 歳	72	41	31	86	38	48	54	24	30
25～29 歳	379	216	163	373	200	173	317	188	129
25 歳	62	35	27	56	35	21	60	36	24
26 歳	81	46	35	60	31	29	69	42	27
27 歳	79	47	32	74	42	32	56	30	26
28 歳	72	39	33	82	42	40	73	42	31
29 歳	85	49	36	101	50	51	59	38	21
30～34 歳	481	236	245	514	253	261	326	185	141
30 歳	83	39	44	86	41	45	50	32	18
31 歳	80	42	38	91	45	46	59	33	26
32 歳	91	45	46	108	54	54	74	42	32
33 歳	107	51	56	100	49	51	66	38	28
34 歳	120	59	61	129	64	65	77	40	37
35～39 歳	592	293	299	542	282	260	392	211	181
35 歳	109	58	51	114	60	54	65	31	34
36 歳	97	41	56	104	51	53	78	46	32
37 歳	117	60	57	112	63	49	86	54	32
38 歳	136	64	72	100	47	53	80	46	34
39 歳	133	70	63	112	61	51	83	34	49
40～44 歳	731	371	360	595	283	312	402	209	193
40 歳	147	81	66	116	55	61	86	50	36
41 歳	147	86	61	115	57	58	85	47	38
42 歳	146	71	75	132	64	68	78	42	36
43 歳	133	67	66	124	53	71	80	31	49
44 歳	158	66	92	108	54	54	73	39	34
45～49 歳	593	284	309	542	276	266	452	234	218
45 歳	124	64	60	121	61	60	85	45	40
46 歳	125	62	63	86	34	52	91	55	36
47 歳	117	55	62	102	56	46	91	39	52
48 歳	117	56	61	122	62	60	94	47	47
49 歳	110	47	63	111	63	48	91	48	43



(人)

年 齢	南 部 町			伯 耆 町			日 野 郡		
	総数	男	女	総数	男	女	総数	男	女
50～54歳	571	284	287	563	263	300	578	310	268
50歳	104	57	47	83	37	46	99	49	50
51歳	115	69	46	105	47	58	107	51	56
52歳	107	42	65	101	40	61	113	64	49
53歳	121	48	73	129	71	58	122	71	51
54歳	124	68	56	145	68	77	137	75	62
55～59歳	723	373	350	777	380	397	760	391	369
55歳	141	73	68	153	77	76	130	63	67
56歳	126	68	58	150	77	73	143	67	76
57歳	162	82	80	164	82	82	166	92	74
58歳	151	71	80	163	75	88	145	78	67
59歳	143	79	64	147	69	78	176	91	85
60～64歳	883	435	448	999	502	497	930	473	457
60歳	158	63	95	189	87	102	186	99	87
61歳	173	89	84	203	99	104	176	79	97
62歳	190	103	87	189	91	98	172	98	74
63歳	187	95	92	211	119	92	198	97	101
64歳	175	85	90	207	106	101	198	100	98
65～69歳	1,116	539	577	1,112	558	554	1,086	548	538
65歳	221	105	116	207	106	101	227	123	104
66歳	214	95	119	227	119	108	197	104	93
67歳	231	116	115	224	113	111	230	120	110
68歳	212	116	96	233	105	128	214	105	109
69歳	238	107	131	221	115	106	218	96	122
70～74歳	725	340	385	723	338	385	739	343	396
70歳	119	44	75	107	46	61	110	47	63
71歳	129	63	66	129	67	62	137	68	69
72歳	165	80	85	168	74	94	171	81	90
73歳	166	83	83	153	71	82	153	75	78
74歳	146	70	76	166	80	86	168	72	96
75～79歳	627	281	346	665	295	370	940	368	572
75歳	128	58	70	150	69	81	198	90	108
76歳	121	62	59	113	59	54	177	56	121
77歳	114	54	60	107	51	56	170	59	111
78歳	117	46	71	137	56	81	189	80	109
79歳	147	61	86	158	60	98	206	83	123
80～84歳	625	244	381	656	262	394	1,062	394	668
80歳	136	54	82	137	64	73	213	81	132
81歳	121	53	68	132	57	75	209	73	136
82歳	129	44	85	128	45	83	212	75	137
83歳	132	51	81	123	48	75	222	92	130
84歳	107	42	65	136	48	88	206	73	133
85～89歳	423	120	303	536	162	374	828	276	552
85歳	113	29	84	129	42	87	176	50	126
86歳	100	34	66	107	37	70	181	62	119
87歳	81	17	64	108	29	79	174	66	108
88歳	71	23	48	101	29	72	138	49	89
89歳	58	17	41	91	25	66	159	49	110
90～94歳	210	54	156	308	74	234	394	110	284
90歳	55	18	37	92	20	72	116	34	82
91歳	51	14	37	63	25	38	97	29	68
92歳	36	9	27	54	14	40	73	24	49
93歳	31	7	24	57	9	48	63	5	58
94歳	37	6	31	42	6	36	45	18	27
95歳以上	67	11	56	96	21	75	141	31	110
年齢不詳	3	2	1	4	2	2	0	0	0
(再掲)									
0～14歳	1,301	639	662	1,283	647	636	831	403	428
15～64歳	5,777	2,901	2,876	5,662	2,836	2,826	4,754	2,499	2,255
65歳以上	3,793	1,589	2,204	4,096	1,710	2,386	5,190	2,070	3,120
年齢別割合(%)									
0～14歳	12.0	12.5	11.5	11.6	12.5	10.9	7.7	8.1	7.4
15～64歳	53.1	56.6	50.1	51.3	54.6	48.3	44.1	50.3	38.9
65歳以上	34.9	31.0	38.4	37.1	32.9	40.8	48.2	41.6	53.8

第6表 市町村別年齢別男女別推計人口(続き)

(人)

年 齢	日 南 町			日 野 町			江 府 町		
	総数	男	女	総数	男	女	総数	男	女
総 数	4,637	2,162	2,475	3,188	1,443	1,745	2,950	1,367	1,583
0～4 歳	96	51	45	59	24	35	73	40	33
0 歳	20	11	9	12	8	4	8	4	4
1 歳	15	8	7	5	2	3	19	9	10
2 歳	16	12	4	19	4	15	11	7	4
3 歳	27	13	14	11	5	6	13	9	4
4 歳	18	7	11	12	5	7	22	11	11
5～9 歳	111	48	63	62	29	33	59	25	34
5 歳	23	10	13	11	5	6	8	3	5
6 歳	20	11	9	11	8	3	9	6	3
7 歳	21	6	15	12	2	10	18	8	10
8 歳	18	8	10	17	8	9	12	4	8
9 歳	29	13	16	11	6	5	12	4	8
10～14 歳	136	65	71	120	57	63	115	64	51
10 歳	27	15	12	22	11	11	16	9	7
11 歳	20	9	11	20	12	8	26	15	11
12 歳	30	12	18	25	11	14	16	7	9
13 歳	29	15	14	30	15	15	30	17	13
14 歳	30	14	16	23	8	15	27	16	11
15～19 歳	149	72	77	122	54	68	97	64	33
15 歳	36	17	19	24	6	18	18	9	9
16 歳	35	18	17	27	10	17	16	13	3
17 歳	28	14	14	22	10	12	22	14	8
18 歳	27	12	15	24	13	11	23	13	10
19 歳	23	11	12	25	15	10	18	15	3
20～24 歳	78	43	35	63	27	36	88	38	50
20 歳	6	3	3	9	7	2	16	9	7
21 歳	18	10	8	7	4	3	22	12	10
22 歳	12	8	4	14	5	9	16	2	14
23 歳	24	9	15	13	6	7	18	9	9
24 歳	18	13	5	20	5	15	16	6	10
25～29 歳	145	91	54	90	49	41	82	48	34
25 歳	25	16	9	22	14	8	13	6	7
26 歳	30	20	10	17	7	10	22	15	7
27 歳	21	15	6	18	7	11	17	8	9
28 歳	35	18	17	19	10	9	19	14	5
29 歳	34	22	12	14	11	3	11	5	6
30～34 歳	138	83	55	83	45	38	105	57	48
30 歳	23	17	6	17	9	8	10	6	4
31 歳	18	8	10	17	12	5	24	13	11
32 歳	39	27	12	15	5	10	20	10	10
33 歳	24	13	11	14	8	6	28	17	11
34 歳	34	18	16	20	11	9	23	11	12
35～39 歳	160	92	68	122	69	53	110	50	60
35 歳	29	14	15	21	12	9	15	5	10
36 歳	31	20	11	25	16	9	22	10	12
37 歳	34	28	6	28	11	17	24	15	9
38 歳	32	14	18	28	22	6	20	10	10
39 歳	34	16	18	20	8	12	29	10	19
40～44 歳	157	83	74	130	70	60	115	56	59
40 歳	34	21	13	32	17	15	20	12	8
41 歳	34	19	15	25	14	11	26	14	12
42 歳	36	19	17	19	10	9	23	13	10
43 歳	29	10	19	27	12	15	24	9	15
44 歳	24	14	10	27	17	10	22	8	14
45～49 歳	189	96	93	134	75	59	129	63	66
45 歳	32	16	16	30	18	12	23	11	12
46 歳	34	21	13	34	21	13	23	13	10
47 歳	47	20	27	20	9	11	24	10	14
48 歳	41	22	19	24	13	11	29	12	17
49 歳	35	17	18	26	14	12	30	17	13

(人)

年 齢	日 南 町			日 野 町			江 府 町		
	総数	男	女	総数	男	女	総数	男	女
50～54歳	240	132	108	182	102	80	156	76	80
50歳	34	18	16	33	19	14	32	12	20
51歳	46	23	23	31	12	19	30	16	14
52歳	48	29	19	39	22	17	26	13	13
53歳	55	32	23	37	24	13	30	15	15
54歳	57	30	27	42	25	17	38	20	18
55～59歳	338	183	155	216	107	109	206	101	105
55歳	61	31	30	33	14	19	36	18	18
56歳	56	27	29	45	21	24	42	19	23
57歳	72	43	29	51	26	25	43	23	20
58歳	63	37	26	46	25	21	36	16	20
59歳	86	45	41	41	21	20	49	25	24
60～64歳	399	213	186	267	130	137	264	130	134
60歳	80	47	33	53	27	26	53	25	28
61歳	67	31	36	56	22	34	53	26	27
62歳	78	48	30	41	23	18	53	27	26
63歳	84	42	42	57	28	29	57	27	30
64歳	90	45	45	60	30	30	48	25	23
65～69歳	472	246	226	347	168	179	267	134	133
65歳	95	56	39	71	38	33	61	29	32
66歳	92	48	44	58	28	30	47	28	19
67歳	91	51	40	78	39	39	61	30	31
68歳	96	46	50	70	31	39	48	28	20
69歳	98	45	53	70	32	38	50	19	31
70～74歳	285	124	161	254	117	137	200	102	98
70歳	38	14	24	41	18	23	31	15	16
71歳	49	24	25	42	17	25	46	27	19
72歳	68	30	38	64	28	36	39	23	16
73歳	68	35	33	52	28	24	33	12	21
74歳	62	21	41	55	26	29	51	25	26
75～79歳	438	170	268	264	95	169	238	103	135
75歳	93	36	57	58	29	29	47	25	22
76歳	84	36	48	48	9	39	45	11	34
77歳	79	28	51	47	12	35	44	19	25
78歳	89	33	56	53	23	30	47	24	23
79歳	93	37	56	58	22	36	55	24	31
80～84歳	507	176	331	291	119	172	264	99	165
80歳	97	34	63	60	25	35	56	22	34
81歳	107	31	76	45	19	26	57	23	34
82歳	96	31	65	61	22	39	55	22	33
83歳	116	45	71	65	31	34	41	16	25
84歳	91	35	56	60	22	38	55	16	39
85～89歳	375	133	242	234	73	161	219	70	149
85歳	82	23	59	46	16	30	48	11	37
86歳	80	30	50	56	17	39	45	15	30
87歳	72	30	42	53	14	39	49	22	27
88歳	74	33	41	33	10	23	31	6	25
89歳	67	17	50	46	16	30	46	16	30
90～94歳	170	45	125	109	24	85	115	41	74
90歳	50	9	41	31	10	21	35	15	20
91歳	36	10	26	32	8	24	29	11	18
92歳	39	17	22	15	2	13	19	5	14
93歳	30	3	27	19	1	18	14	1	13
94歳	15	6	9	12	3	9	18	9	9
95歳以上	54	16	38	39	9	30	48	6	42
年齢不詳	0	0	0	0	0	0	0	0	0
(再掲)									
0～14歳	343	164	179	241	110	131	247	129	118
15～64歳	1,993	1,088	905	1,409	728	681	1,352	683	669
65歳以上	2,301	910	1,391	1,538	605	933	1,351	555	796
年齢別割合(%)									
0～14歳	7.4	7.6	7.2	7.6	7.6	7.5	8.4	9.4	7.5
15～64歳	43.0	50.3	36.6	44.2	50.5	39.0	45.8	50.0	42.3
65歳以上	49.6	42.1	56.2	48.2	41.9	53.5	45.8	40.6	50.3