

平成 27 年度市町村地方公営企業決算の概要

下記のとおり、鳥取県内市町村の平成 27 年度地方公営企業の決算状況を取りまとめました。

記

1 公営企業全体の決算状況

(注) 1、用語の定義については 17、18 ページの用語解説を参照してください。

2、各項目の数値は表示単位未満を四捨五入しています。そのため、その内訳を合計した数値が合計欄の数値と一致しない場合があります。

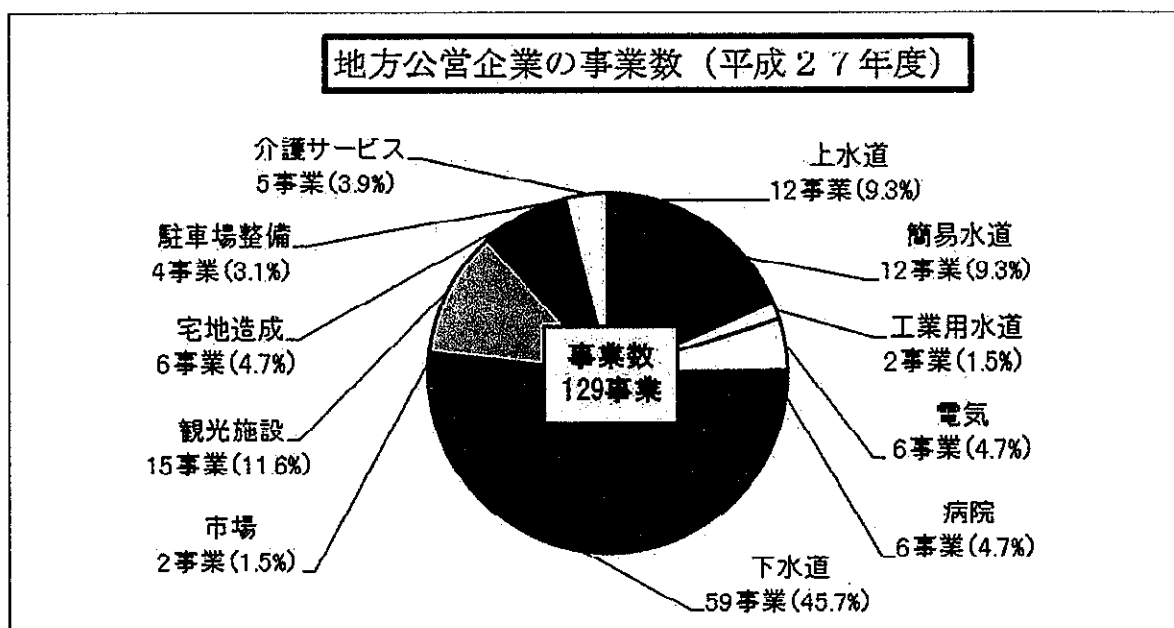
(1) 事業数 平成 27 年度末現在 129 事業 (対前年度 +1 事業、+0.8%)

事業数全体では前年度と比べて 1 事業の増となった (電気事業の増)。

事業別にみると、下水道事業が 59 事業で最も多く、次いで水道 (簡水含) 事業が 24 事業、観光施設事業が 15 事業となっている。

地方公営企業の事業数

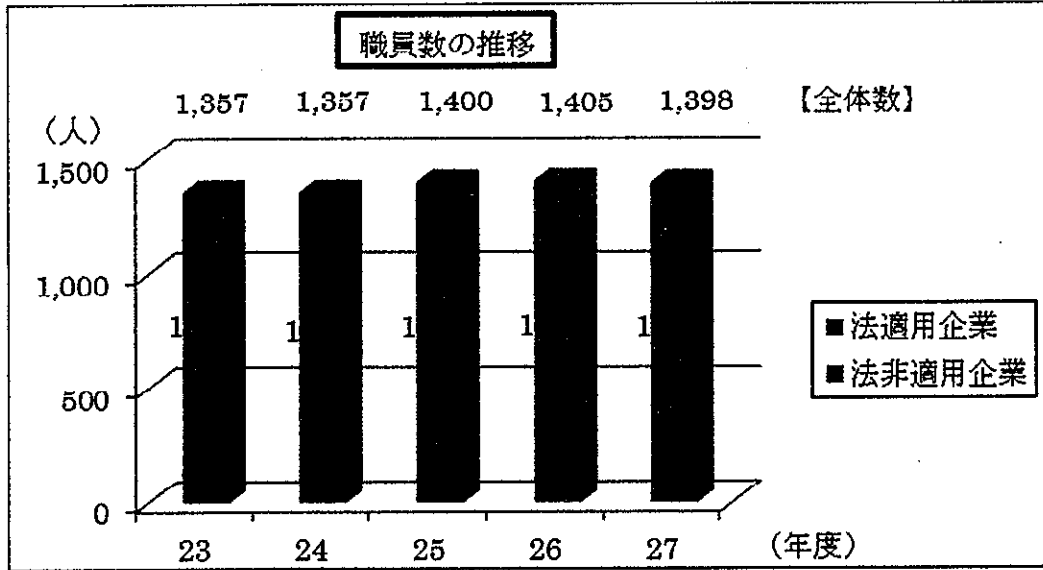
事業区分	年度	水道		工業用水道	電気	病院	下水道						市場	観光施設			宅地造成		駐車場整備	介護サービス	計		
		上水道	簡易水道				公共下水	特定環境	農業集排	漁業集排	林業集排	その他		休養宿泊	索道	その他	臨海	その他					
事業数	法適用	H26	12		2		6	1	1	1	1	1	1		2								28
		H27	12		2		6	1	1	1	1	1	1		2								28
	法非適用	H26		12		5		8	13	16	1	3	12	2	3	4	6	1	5	4	5	100	
		H27		12		6		8	13	16	1	3	12	2	3	4	6	1	5	4	5	101	
合計	H26	12	12	2	5	6	9	14	17	2	4	13	2	5	4	6	1	5	4	5	128		
	H27	12	12	2	6	6	9	14	17	2	4	13	2	5	4	6	1	5	4	5	129		



(2) 職員数 平成27年度末現在1,398人(対前年度 △7人、△0.5%)

事業別にみると、病院事業が933人で最も多く、全体の66.7%を占め、次いで水道(簡水含)事業が275人で19.7%、下水道事業が163人で11.7%となっている。

過去5年間の推移をみると、平成23年度の職員数と比較して、全体で41人、3.0%増加している。特に、病院事業においては、医療提供体制の充実等に伴って職員数が増加している。



地方公営企業の職員数の状況

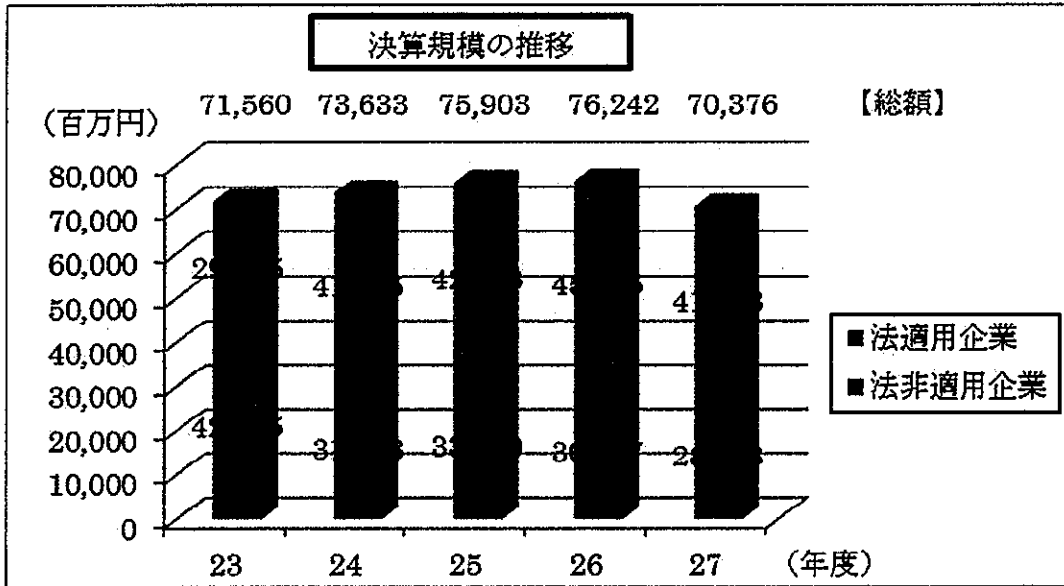
(単位：人、%)

年度	23年度	24年度	25年度	26年度 (A)	27年度 (B)	前年度比較	
						増減額 (B)-(A)	増減率 ((B)-(A))/(A)
水道(簡水含)	289	283	279	275	275	0	0.0
工業用水道	1	1	1	1	1	0	0.0
病院	859	875	923	931	933	2	0.2
電気	1	1	1	2	2	0	0.0
下水道	181	168	166	164	163	△1	△0.6
市場	0	0	0	0	0	0	—
観光施設	19	22	23	25	24	△1	△4.0
宅地造成	0	0	0	0	0	0	—
駐車場整備	0	0	0	0	0	0	—
介護サービス	7	7	7	7	0	△7	皆減
合計	1,357	1,357	1,400	1,405	1,398	△7	△0.5

(3) 決算規模 703億76百万円 (対前年度 △58億66百万円、△7.7%)

事業別にみると、下水道事業が333億21百万円で最も多く、全体の47.3%を占め、次いで病院事業が185億9百万円で26.3%、水道(簡水含)事業が147億37百万円で20.9%となっている。

過去5年間の推移をみると、平成23年度の決算規模と比較して、全体で11億84百万円、1.7%減少している。



地方公営企業の決算規模の状況

(単位：百万円、%)

事業	年度	23年度	24年度	25年度	26年度 (A)	27年度 (B)	前年度比較	
							増減額 (B)-(A)	増減率 ((B)-(A))/ (A)
水道(簡水含)		14,022	14,661	14,898	16,851	14,737	△ 2,114	△ 12.5
工業用水道		44	51	32	32	22	△ 10	△ 31.2
病院		16,835	17,094	18,037	20,862	18,509	△ 2,353	△ 11.3
電気		308	353	1,250	701	575	△ 126	△ 18.0
下水道		32,841	33,760	34,765	33,750	33,321	△ 429	△ 1.3
市場		107	72	169	1,019	302	△ 717	△ 70.4
観光施設		1,463	1,898	1,167	1,204	1,069	△ 135	△ 11.2
宅地造成		4,835	4,653	4,177	696	717	21	3.0
駐車場整備		768	804	848	860	875	15	1.7
介護サービス		337	287	560	267	249	△ 18	△ 6.7
合計		71,560	73,633	75,903	76,242	70,376	△ 5,866	△ 7.7

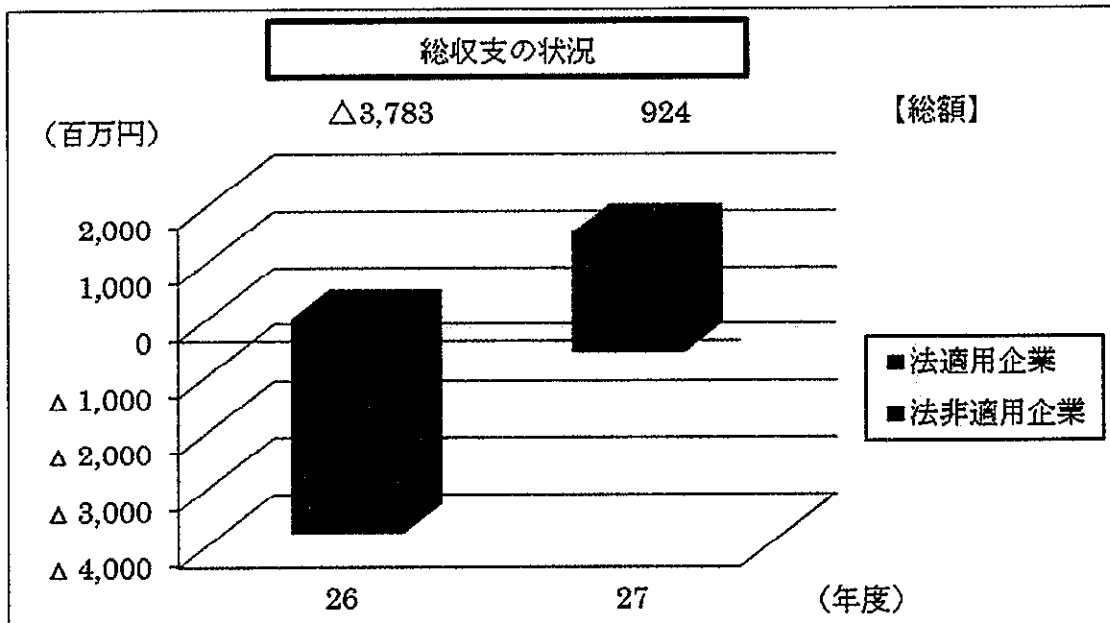
※決算規模の算出は次のとおりとした。

法適用企業：総費用(税込) - 減価償却費 + 資本的支出

法非適用企業：総費用 + 資本的支出 + 積立金 + 前年度繰上充用金

(4) 総収支 9億24百万円の黒字 (対前年度 +47億7百万円、赤字から黒字へ)

黒字事業は114事業で全体の88.4%を占めている。
 平成27年度決算では、平成26年度に実施した会計基準の見直しによる退職給付引当金の一括計上(平成26年度のみ)等の特殊要因がなくなった結果、収支が大幅に改善し、黒字に転化している。



地方公営企業の総収支の状況

(単位：事業数、百万円)

年度 区分	26年度(A)			27年度(B)			差引 (B) - (A)		
	法適用	法非適用	合計	法適用	法非適用	合計	法適用	法非適用	合計
黒字事業数	15	94	109	19	95	114	4	1	5
黒字額	586	491	1,080	2,002	588	2,590	1,416	94	1,510
赤字事業数	13	6	19	9	6	15	△4	0	△4
赤字額	3,672	1,191	4,863	488	1,178	1,666	△3,184	△13	△3,197
総事業数	28	100	128	28	101	129	0	1	1
収支	△3,086	△697	△3,783	1,514	△590	924	4,600	107	4,707

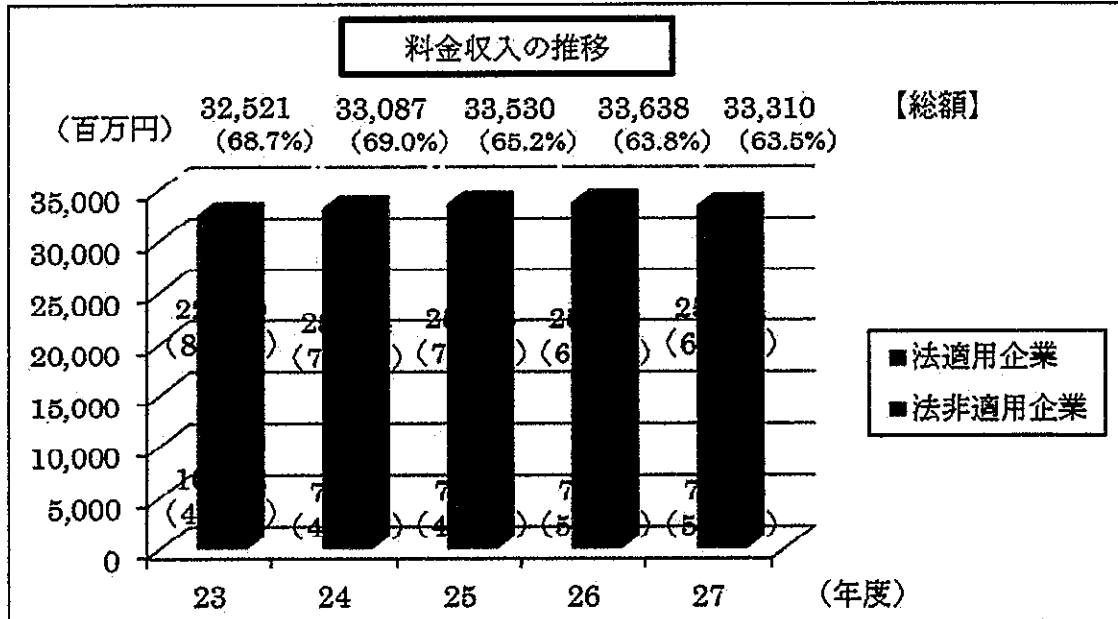
※黒字、赤字の判別は次のとおりとした。

法適用企業：純損益により判別

法非適用企業：実質収支により判別(他会計繰入金等を含む。)

(5) 料金収入 333億10百万円 (対前年度 △3億28百万円、△1.0%)

事業別にみると、病院事業が144億34百万円で最も多く、全体の43.3%を占め、次いで下水道事業が87億69百万円で26.3%、水道(簡水含)事業が84億55百万円で25.4%、となっている。



※ () 内の数値は、総収益に占める料金収入の比率 (法適用、法非適用、合計の各々で算出)

地方公営企業の料金収入の状況

(単位: 百万円、%)

事業	年度	23年度	24年度	25年度	26年度 (A)	27年度 (B)	前年度比較	
							増減額 (B)-(A)	増減率 ((B)-(A))/(A)
水道(簡水含)		8,757 (88.5%)	8,733 (89.2%)	8,630 (86.8%)	8,451 (78.2%)	8,455 (79.2%)	4	0.0
工業用水道		35 (97.7%)	35 (98.2%)	29 (97.4%)	20 (88.1%)	20 (88.0%)	0	0.0
病院		13,582 (84.5%)	14,112 (85.1%)	14,368 (85.3%)	14,658 (83.2%)	14,434 (85.2%)	△224	△1.5
電気		281 (90.2%)	355 (98.7%)	520 (99.4%)	567 (88.5%)	584 (98.6%)	17	3.0
下水道		8,518 (41.8%)	8,401 (41.3%)	8,437 (41.4%)	8,724 (39.4%)	8,769 (38.5%)	45	0.5
市場		86 (99.9%)	77 (99.8%)	75 (99.8%)	80 (99.9%)	81 (65.1%)	1	1.3
観光施設		797 (71.1%)	768 (63.5%)	742 (74.9%)	711 (80.5%)	656 (80.5%)	△55	△7.7
宅地造成		300 (68.3%)	443 (75.1%)	560 (15.1%)	264 (99.0%)	194 (93.1%)	△70	△26.5
駐車場整備		132 (84.3%)	127 (86.9%)	129 (89.3%)	122 (97.4%)	117 (99.1%)	△5	△4.1
介護サービス		33 (14.0%)	36 (17.3%)	40 (19.5%)	41 (26.2%)	0 (0.0%)	△41	皆減
合計		32,521 (68.7%)	33,087 (69.0%)	33,530 (65.2%)	33,638 (63.8%)	33,310 (63.5%)	△328	△1.0

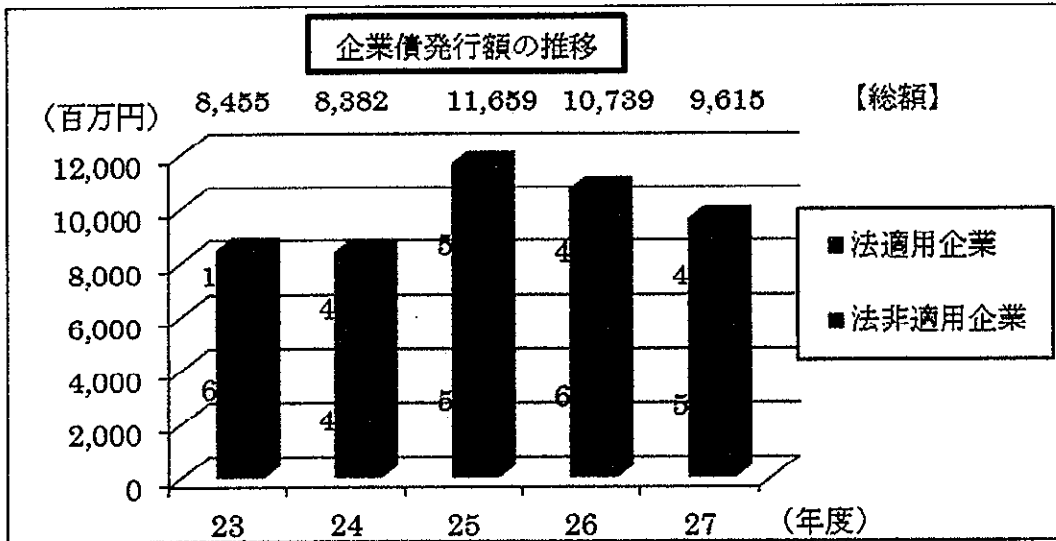
※ () 内の数値は、総収益に占める料金収入の比率

(6) 企業債発行額 96億15百万円 (対前年度 △11億24百万円、△10.5%)

事業別にみると、下水道事業が60億74百万円で最も多く、全体の63.2%を占め、次いで水道（簡水含）事業が28億29百万円で29.4%、病院事業が4億53百万円で4.7%となっている。

下水道事業、市場事業等における建設改良費の減により、前年度に比べて減少している。

過去5年間の推移をみると、平成23年度の企業債発行額と比較して、11億60百万円、13.7%増加している。



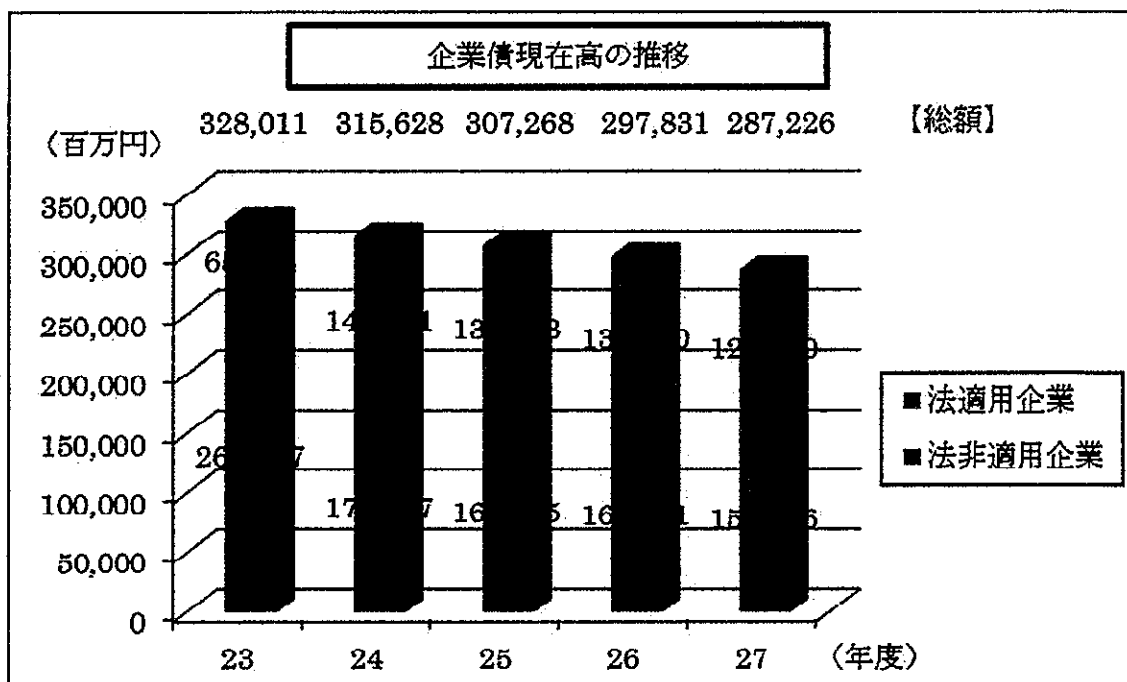
地方公営企業の企業債発行額の状況

(単位：百万円、%)

年度	23年度	24年度	25年度	26年度 (A)	27年度 (B)	前年度比較	
						増減額 (B)-(A)	増減率 (B)-(A)/(A)
事業							
水道（簡水含）	1,652	1,945	2,738	2,969	2,829	△140	△4.7
工業用水道	0	0	0	0	0	0	—
病院	452	299	538	477	453	△24	△5.0
電気	0	0	739	68	0	△68	皆減
下水道	6,321	5,923	7,618	6,528	6,071	△451	△7.0
市場	0	0	26	665	195	△470	△70.7
観光施設	6	215	0	32	46	14	43.8
宅地造成	24	0	0	0	0	0	—
駐車場整備	0	0	0	0	18	18	皆増
介護サービス	0	0	0	0	0	0	—
合計	8,455	8,382	11,659	10,739	9,615	△1,124	△10.5

(7) 企業債現在高 2,872億26百万円 (対前年度 △106億5百万円、△3.6%)

全体的には新規企業債の発行抑制等により、減少傾向にある。
 事業別にみると、下水道事業が2,132億84百万円で最も多く、全体の74.3%を占め、次いで水道(簡水含)事業が482億41百万円で16.8%、病院事業が202億60百万円で7.1%となっている。



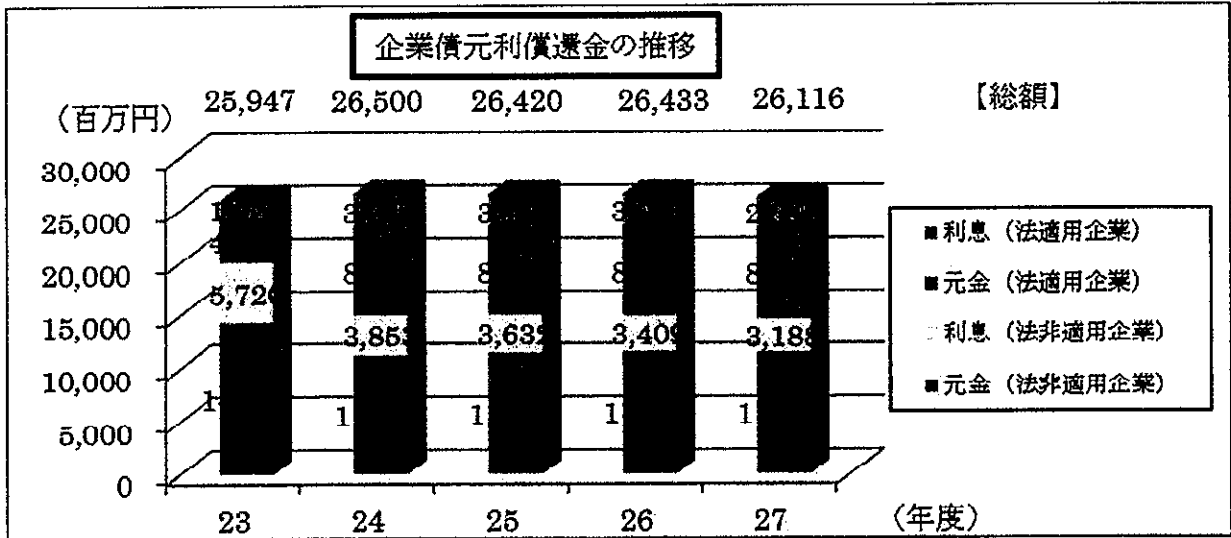
地方公営企業の企業債現在高の状況

(単位: 百万円、%)

事業	年度	23年度	24年度	25年度	26年度 (A)	27年度 (B)	前年度比較	
							増減額 (B)-(A)	増減率 ((B)-(A))/(A)
水道(簡水含)		50,769	48,804	48,522	48,399	48,241	△158	△0.3
工業用水道		24	14	8	2	0	△2	皆減
病院		25,215	23,966	22,864	21,640	20,260	△1,380	△6.4
電気		1,242	1,065	1,625	1,403	1,232	△171	△12.2
下水道		244,321	236,026	229,629	221,771	213,284	△8,487	△3.8
市場		139	109	105	739	900	161	21.8
観光施設		1,997	1,934	1,651	1,416	1,212	△204	△14.4
宅地造成		455	320	218	160	130	△30	△18.8
駐車場整備		642	470	295	153	71	△82	△53.6
介護サービス		3,207	2,920	2,351	2,148	1,896	△252	△11.7
合計		328,011	315,628	307,268	297,831	287,226	△10,605	△3.6

(8) 元利償還金 261億円16百万円 (対前年度 △3億17百万円、△1.2%)

事業別にみると、下水道事業が189億57百万円で最も多く、全体の72.6%を占め、次いで水道(簡水含)事業が40億15百万円で15.4%、病院事業が23億56百万円で9.0%となっている。



地方公営企業の企業債元利償還金の状況

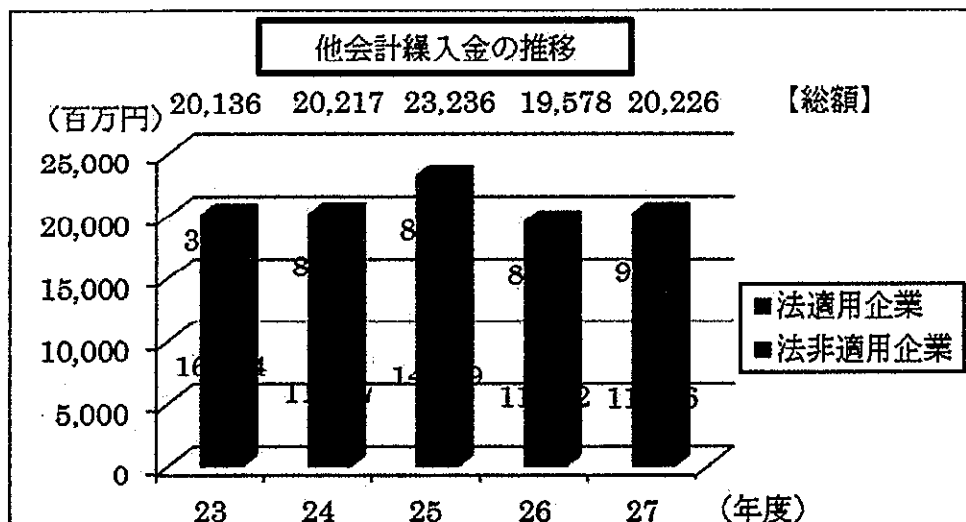
(単位：百万円、%)

年 度	23 年度	24 年度	25 年度	26 年度 (A)	27 年度 (B)	前年度比較	
						増減額 (B)-(A)	増減率 ((B)-(A))/(A)
水道(簡水含)	4,393	4,343	4,118	4,148	4,015	△133	△3.2
工業用水道	19	11	7	6	2	△4	△66.7
病院	2,325	2,184	2,239	2,269	2,356	87	3.8
電気	204	201	198	296	185	△111	△37.5
下水道	17,840	18,849	18,986	19,017	18,957	△60	△0.3
市場	43	33	33	33	38	5	15.2
観光施設	453	311	309	250	235	△15	△6.0
宅地造成	192	141	106	60	32	△28	△46.7
駐車場整備	190	189	188	149	104	△45	△30.2
介護サービス	288	238	236	205	192	△13	△6.3
合計	25,947	26,500	26,420	26,433	26,116	△317	△1.2

※元利償還金は、繰上償還に係る元金分は控除してある。

(9) 他会計繰入金 202億26百万円 (対前年度 +6億48百万円、+3.3%)

事業別にみると、下水道事業が150億58百万円で最も多く、74.4%を占め、次いで病院事業が32億61百万円で16.1%、水道(簡水含)事業が15億80百万円で7.8%となっている。



地方公営企業の他会計繰入金の状況

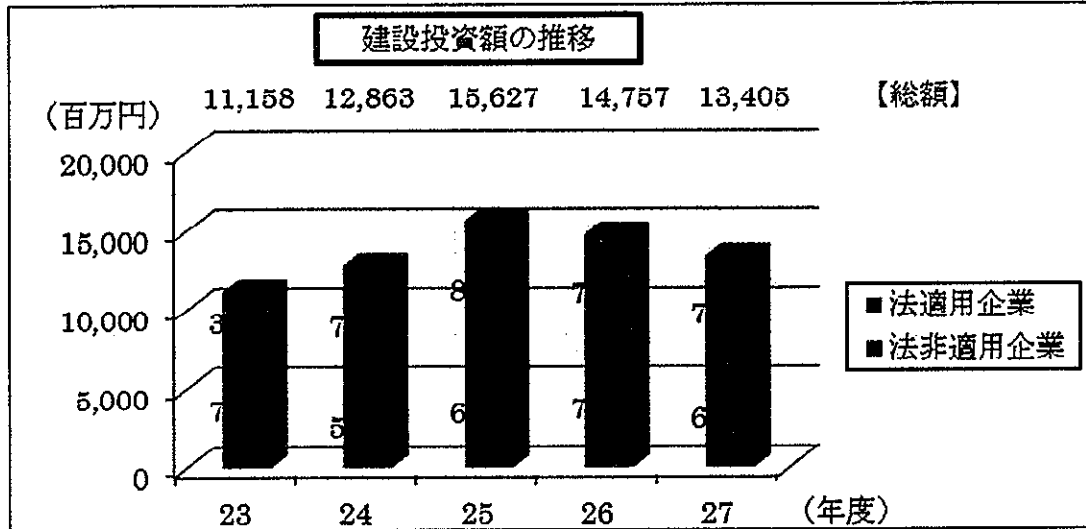
(単位：百万円、%)

事業	年度	23年度	24年度	25年度	26年度 (A)	27年度 (B)	前年度比較	
							増減額 (B)-(A)	増減率 ((B)-(A))/(A)
水道(簡水含)		1,501	1,618	1,678	1,438	1,580	142	9.9
工業用水道		0	0	0	2	0	△ 2	皆減
病院		3,271	3,259	3,279	3,238	3,261	23	0.7
電気		4	3	2	0	0	0	—
下水道		14,529	14,514	14,551	14,540	15,058	518	3.6
山場		0	12	40	45	3	△ 42	△ 93.3
観光施設		308	296	222	175	223	47	26.7
宅地造成		289	159	3,120	0	3	3	皆増
駐車場整備		100	95	96	66	34	△ 32	△ 48.5
介護サービス		134	261	248	74	64	△ 10	△ 13.5
合計		20,136	20,217	23,236	19,578	20,226	648	3.3

(10) 建設投資額 134億5百万円 (対前年度 △13億52百万円、△9.2%)

事業別にみると、下水道事業が70億34百万円で最も多く、全体の52.5%を占め、次いで水道(簡水含)事業が52億75百万円で39.4%、病院事業が7億63百万円で5.7%となっている。

下水道事業、市場事業等における建設改良費の減により、前年度に比べて減少している。過去5年間の推移をみると、平成23年度の建設投資額と比較して、22億47百万円、20.1%増加している。



地方公営企業の建設投資額の状況

(単位：百万円、%)

年度	23年度	24年度	25年度	26年度 (A)	27年度 (B)	前年度比較	
						増減額 (B)-(A)	増減率 ((B)-(A))/(A)
事業							
水道(簡水台)	3,767	4,260	5,310	5,359	5,275	△84	△1.6
工業用水道	2	17	6	3	2	△1	△33.3
病院	521	520	871	824	763	△61	△7.4
電気	0	0	798	68	0	△68	皆減
下水道	6,665	7,456	8,408	7,426	7,034	△392	△5.3
市場	27	0	104	940	232	△708	△75.3
観光施設	37	466	39	65	52	△13	△20.0
宅地造成	134	144	91	72	29	△43	△59.7
駐車場整備	5	0	0	0	18	18	皆増
介護サービス	0	0	0	0	0	0	—
合計	11,158	12,863	15,627	14,757	13,405	△1,352	△9.2

2 法適用企業

(1) 決算総額

(単位：百万円)

区 分	27年度	26年度	前年度比較	
			増減額	増減率 (%)
総 収 益	37,159.7	37,339.9	△180.2	△0.5
総 費 用	35,645.6	40,426.0	△4,780.4	△11.8
純 損 益	1,514.1	△3,086.1	4,600.2	—

※端数調整のため、内訳と計が合わない場合がある。(以下の表についても同じ。)

(2) 事業別決算状況

(単位：百万円)

区 分	純損益		累積欠損金		
		赤字事業数		累積欠損事業数	
上 水 道	790.4	2	348.9	4	
工業用水道	△0.8	1	0	0	
下水道	公共下水	514.3	0	885.7	1
	特環下水	105.5	0	0	0
	農集	361.3	0	0	0
	漁集	6.1	0	0	0
	林集	0.8	0	0	0
	小規模	△0.8	1	0	0
	下水道計	987.2	1	885.7	1
病 院	△221.1	3	13,418.4	4	
観光施設 (休養宿泊)	△41.6	2	927.7	2	
合 計	1,514.1	9	15,580.7	11	

ア 収益的収支が黒字の事業数は19、赤字の事業数は9

- ・法適用企業28事業の収益的収支のうち19事業が黒字、9事業が赤字となっている。赤字事業の内訳は、上水道事業2、工業用水道事業1、下水道事業1、病院事業3、観光施設事業2である。
- ・収益的収支の黒字額が最大であるのは、米子市水道事業の6億26百万円。一方、赤字額が最大であるのは、鳥取市病院事業の△3億10百万円となっている。

イ 累積欠損金は155億81百万円(対前年度 △3億円、1.9%の減)

- ・累積欠損金を有するのは11事業であり、その金額の内訳は、病院事業が134億18百万円(86.1%)、観光施設事業が9億28百万円(6.0%)、下水道事業が8億86百万円(5.7%)、上水道事業が3億49百万円(2.2%)、となっている。
- ・累積欠損金額が最大であるのは、鳥取市病院事業の84億19百万円となっている。

ウ 企業債発行額は40億21百万円(対前年度 △5億1百万円、11.1%の減)

- ・企業債発行額の内訳は、上水道事業が20億96百万円(52.1%)、下水道事業が14億72百万円(36.6%)、病院事業が4億53百万円(11.3%)となっている。
- ・企業債発行額が最大であるのは、鳥取市下水道事業(公共下水)の14億6百万円(対前年度△2億75百万円)となっている。

エ 企業債残高は1,292億30百万円(対前年度 △46億11百万円、3.4%の減)

- ・企業債残高の内訳は、下水道事業が713億19百万円(55.2%)、上水道事業が368億23百万円(28.5%)、病院事業が202億60百万円(15.7%)、観光施設事業が8億28百万円(0.6%)となっている。
- ・企業債残高が最大であるのは、鳥取市下水道事業(公共下水)の465億71百万円となっている。

- オ 一般会計からの繰入金は92億20百万円（対前年度 +9億4百万円、11.0%の増）
- ・一般会計からの繰入金総額のうち、収益的収入への繰入金は67億37百万円、資本的収入への繰入金は24億83百万円となっている。
 - ・繰入金の内訳は、下水道事業が53億16百万円（57.7%）、病院事業が32億61百万円（35.4%）、上水道事業が5億74百万円（6.2%）、観光施設事業が69百万円（0.7%）となっている。
 - ・繰入金のうち、基準外繰入金は12億4百万円（対前年度 +83百万円、7.4%の増）であり、そのうち、収益的収入への基準外繰入金は6億24百万円、資本的収入への基準外繰入金は5億80百万円となっている。
 - ・基準外繰入金が最大であるのは、鳥取市下水道事業（農業集落）の3億83百万円となっている。

- カ 建設改良費は72億3百万円（対前年度 +43百万円、0.6%の増）
- ・建設改良費の内訳は、上水道事業が41億53百万円（57.7%）、下水道事業が22億83百万円（31.7%）、病院事業が7億63百万円（10.6%）、工業用水道事業が2百万円（0.0%）となっている。
 - ・建設改良費が最大であるのは、鳥取市下水道事業（公共下水）の20億68百万円となっている。

(3) 事業別決算概要

区分	事業別決算概要
上水道事業 (12事業)	<ul style="list-style-type: none"> ・有収水量、給水収益共に前年度並みの水準。 ・平成27年度決算では、平成26年度に実施した会計基準の見直しによる退職給付引当金の一括計上（平成26年度のみ措置）等の特殊要因がなくなった結果、収支が大幅に改善し、黒字に転化した。（特別損失は対前年度△19億9百万円） ・純損益7億90百万円、対前年度+20億44百万円。
工業用水道事業 (2事業)	<ul style="list-style-type: none"> ・平成25年度以降、鳥取市工業用水道事業の供給先企業が1社となり、事業規模が縮小し給水収益も減少した結果、純損益が赤字となっている。 ・純損益△1百万円、対前年度+4百万円。
下水道事業 (6事業)	<ul style="list-style-type: none"> ・使用料収入は横ばいであったが、平成27年度決算では収益的収入への繰入金が大きく増加し、純損益の黒字幅が拡大した。（収益的収入への繰入金は対前年度+7億84百万円） ・純損益9億87百万円、対前年度+7億13百万円。
病院事業 (6事業)	<ul style="list-style-type: none"> ・平成27年度決算では、平成26年度に実施した会計基準の見直しによる退職給付引当金の一括計上（平成26年度のみ措置）等の特殊要因がなくなった結果、収支が大幅に改善し、黒字に転化した。（特別損失は対前年度△26億65百万円） ・鳥取市においては、医師の退職により入院患者が減少した結果、医業収益が減少し、経常収支の悪化につながった。 ・純損益△2億21百万円、対前年度+17億67百万円。
休養宿泊事業 (2事業)	<ul style="list-style-type: none"> ・休憩利用者数は増加傾向だが、宿泊者数が減少傾向。宿泊者数減少の影響を受け、営業収益も減少傾向にあり、事業全体では赤字（△42百万円）である。 ・ただ、平成27年度決算では、平成26年度に実施した会計基準の見直しによる退職給付引当金の一括計上（平成26年度のみ措置）等の特殊要因がなくなった結果、収支は大幅に改善した。（特別損失は対前年度△81百万円） ・純損益△42百万円、対前年度+71百万円。

3 法非適用企業

(1) 決算総額

(単位：百万円)

区 分	27年度	26年度	前年度比較		
			増減額	増減率 (%)	
収益的 収支	収益の収入	15,325.3	15,417.1	△91.8	△0.6
	内) 他会計繰入金	6,689.5	6,810.4	△120.9	△1.8
	内) 基準外繰入金	505.6	554.2	△48.6	△8.8
	収益の支出	9,315.7	9,407.3	△91.6	△1.0
	収益的収支差引	6,009.6	6,009.7	△0.1	△0.0
資本的 収支	資本の収入	12,234.1	13,848.3	△1,614.2	△11.7
	内) 他会計繰入金	4,316.5	4,451.7	△135.2	△3.0
	内) 基準外繰入金	2,649.7	2,692.1	△42.4	△1.6
	資本の支出	18,013.0	19,477.2	△1,464.2	△7.5
	内) 建設改良費	6,202.2	7,597.7	△1,395.5	△18.4
	資本的収支差引	△5,778.9	△5,628.9	△150.0	△2.7
	実質収支	△590.1	△696.8	106.7	15.3
	他会計繰入金合計	11,006.0	11,262.1	△256.1	△2.3
	内) 基準外繰入金	3,155.3	3,246.3	△91.0	△2.8

(2) 事業別決算状況

(単位：百万円)

区 分	収益的収支差引		実質収支		
		赤字事業数		赤字事業数	
簡 易 水 道	365.6	0	46.4	0	
電 気	298.6	0	99.4	0	
下水道	公 共 下 水 道	3,587.0	0	252.5	0
	特定環境保全公共下水道	570.5	0	9.9	1
	農業集落排水施設	560.6	1	38.7	0
	漁業集落排水施設	26.6	0	0.0	0
	林業集落排水施設	0.8	1	1.0	0
	小規模集合排水処理施設	29.2	0	0.0	0
	特定地域生活排水処理施設	20.6	1	0.9	0
	個別排水処理施設	0.5	0	0.0	0
下 水 道 計	4,795.8	3	303.0	1	
市 場	86.3	0	52.2	0	
観光 施設	休 養 宿 泊	14.4	0	0.0	0
	索 道	△13.6	2	△13.0	2
	そ の 他	64.3	1	19.9	0
	観 光 施 設 計	65.1	3	6.9	2
宅地 造成	臨 海 土 地	0.0	0	0.0	0
	そ の 他	202.3	0	△392.0	1
	宅 地 造 成 計	202.3	0	△392.0	1
駐 車 場 整 備	52.7	0	△706.0	2	
介 護 サ ー ビ ス	143.2	0	0.0	0	
合 計	6,009.6	6	590.1	6	

※合計は四捨五入の関係で合わないことがある。

ア 収益的収支が黒字の事業数は95、赤字の事業数は6

- ・法非適用企業101事業の収益的収支のうち、95事業が黒字、6事業が赤字となっている。赤字事業の内訳は、下水道事業及び観光施設事業で各3事業である。
- ・全体の収益的収支は60億9百万円の黒字（対前年増減なし）となっているが、赤字補てん的に行われる基準外繰入金を除いた実質的な収益的収支は55億4百万円の黒字（対前年度49百万円の増）となっている。
- ・収益的収支の黒字額は米子市下水道事業（公共下水）が最大で、18億87百万円。一方、赤字額は江府町観光施設事業（索道）が最大で、△7百万円となっている。

イ 実質収支が黒字の事業数は95、赤字の事業数は6

- ・法非適用企業101事業の実質収支のうち、95事業が黒字、6事業が赤字となっている。赤字事業の内訳は、下水道事業1、観光施設事業2、宅地造成事業1、駐車場整備事業2となっている。
- ・実質収支の黒字額は米子市下水道事業（公共下水）が最大で、1億91百万円。一方、赤字額は米子市駐車場整備事業が最大で、△5億64百万円となっている。

ウ 企業債発行額は55億94百万円（対前年度 △6億24百万円、10.0%の減）

- ・企業債発行額の内訳は、下水道事業が46億1百万円（82.2%）で大部分を占め、次いで簡易水道事業が7億34百万円（13.1%）、市場事業が1億94百万円（3.5%）となっている。
- ・下水道事業及び市場事業における建設改良費の減により、前年度に比べ発行額が減少している。
- ・企業債発行額は米子市下水道事業（公共下水）が最大で、12億68百万円となっている。

エ 企業債残高は1,579億96百万円（対前年度 △59億95百万円、3.7%の減）

- ・企業債残高の内訳は、下水道事業が1,419億64百万円（89.9%）と大部分を占め、次いで簡易水道事業が114億19百万円（7.2%）、介護サービス事業が18億96百万円（1.2%）、電気事業が12億32百万円（0.8%）となっている。
- ・企業債残高は米子市下水道事業（公共下水）が最大で、375億48百万円となっている。

オ 一般会計からの繰入金は110億6百万円（対前年度 △2億56百万円、2.3%の減）

- ・一般会計からの繰入金総額のうち、収益的収支への繰入金は66億90百万円、資本的収支への繰入金は43億16百万円となっている。
- ・繰入金の主な内訳は、下水道事業が97億41百万円（88.5%）で大部分を占め、次いで簡易水道事業が10億6百万円（9.1%）、観光施設事業が1億54百万円（1.4%）となっている。
- ・繰入金のうち、基準外繰入金は31億55百万円（対前年度△91百万円、2.8%の減）であり、そのうち、収益的収入への基準外繰入金は5億6百万円、資本的収入への基準外繰入金は26億49百万円となっている。
- ・基準外繰入金は湯梨浜町下水道事業（公共下水）が最大で、3億43百万円となっている。

カ 建設改良費は62億2百万円（対前年度 △13億96百万円、18.4%の減）

- ・建設改良費の内訳は、下水道事業が47億51百万円（76.6%）と大部分を占め、次いで簡易水道事業が11億22百万円（18.1%）、市場事業が2億32百万円（3.7%）となっている。
- ・建設改良費は米子市下水道事業（公共下水）が最大で、17億53百万円となっている。

(3) 事業別決算概要

区 分	事 業 別 決 算 概 要																																																																																																																																																									
簡易水道事業 (12事業)	<ul style="list-style-type: none"> ・収益的収支は全事業において黒字であり、全体で3億66百万円の黒字(対前年度82百万円の減)となった。実質収支も46百万円の黒字(対前年度10百万円の増)である。 ・基準外繰入金総額は4億84百万円(対前年度55百万円の増)であり、10団体で行われている。 ・建設改良費は11億22百万円(対前年度1億83百万円の増)となっている。 																																																																																																																																																									
電気事業 (6事業)	<ul style="list-style-type: none"> ・収益的収支は全事業において黒字であり、全体で2億99百万円の黒字(対前年度94百万円の減)となった。実質収支も99百万円の黒字(対前年度4百万円の減)である。 ・平成27年から日南町が新たに事業を開始し、6事業となった。 																																																																																																																																																									
下水道事業 (53事業)	<ul style="list-style-type: none"> ・収益的収支は全53事業のうち3事業において赤字であるが、全体では47億96百万円の黒字(対前年度1億円32百万円の増)となった。 ・実質収支は1事業が赤字であるが、全体では3億3百万円の黒字(対前年度72百万円の増)となった。 ・基準外繰入金総額は24億35百万円(対前年度1億21百万円の減)となった。 ・建設改良費は47億51百万円(対前年度7億62百万円の減)となった。 <p>(参考) 各団体の下水道事業の実質収支と基準外繰入金額 (単位:百万円、%)</p> <table border="1" data-bbox="438 1108 1380 1937"> <thead> <tr> <th rowspan="2"></th> <th colspan="3">実質収支</th> <th colspan="3">基準外繰入金</th> </tr> <tr> <th>27年度</th> <th>26年度</th> <th>増減率</th> <th>27年度</th> <th>26年度</th> <th>増減率</th> </tr> </thead> <tbody> <tr> <td>鳥取市</td> <td></td> <td></td> <td></td> <td></td> <td></td> <td></td> </tr> <tr> <td>米子市</td> <td>190.6</td> <td>135.4</td> <td>40.8</td> <td>100.2</td> <td>114.2</td> <td>△12.3</td> </tr> <tr> <td>倉吉市</td> <td>0</td> <td>0</td> <td>-</td> <td>46.4</td> <td>50.8</td> <td>△8.7</td> </tr> <tr> <td>境港市</td> <td>0</td> <td>0</td> <td>-</td> <td>113.4</td> <td>168.0</td> <td>△32.5</td> </tr> <tr> <td>岩美町</td> <td>1.1</td> <td>0</td> <td>皆増</td> <td>1.5</td> <td>1.5</td> <td>0</td> </tr> <tr> <td>若桜町</td> <td>0</td> <td>0</td> <td>-</td> <td>50.7</td> <td>62.1</td> <td>△18.4</td> </tr> <tr> <td>智頭町</td> <td>5.1</td> <td>5.0</td> <td>2.0</td> <td>245.9</td> <td>262.4</td> <td>△6.3</td> </tr> <tr> <td>八頭町</td> <td>78.6</td> <td>73.4</td> <td>7.1</td> <td>248.2</td> <td>322.6</td> <td>△23.1</td> </tr> <tr> <td>三朝町</td> <td>7.8</td> <td>0</td> <td>皆増</td> <td>7.0</td> <td>62.7</td> <td>△88.8</td> </tr> <tr> <td>湯梨浜町</td> <td>0</td> <td>0</td> <td>-</td> <td>470.5</td> <td>487.9</td> <td>△3.6</td> </tr> <tr> <td>琴浦町</td> <td>10.6</td> <td>9.6</td> <td>10.4</td> <td>111.1</td> <td>126.8</td> <td>△12.4</td> </tr> <tr> <td>北栄町</td> <td>△7.0</td> <td>△7.5</td> <td>6.7</td> <td>314.2</td> <td>269.2</td> <td>16.7</td> </tr> <tr> <td>日吉津村</td> <td>5.0</td> <td>0.4</td> <td>1,150.0</td> <td>10.7</td> <td>2.8</td> <td>282.1</td> </tr> <tr> <td>大山町</td> <td>0.3</td> <td>0.1</td> <td>200.0</td> <td>340.4</td> <td>279.9</td> <td>21.6</td> </tr> <tr> <td>南部町</td> <td>1.3</td> <td>4.1</td> <td>△68.3</td> <td>118.9</td> <td>124.1</td> <td>△4.2</td> </tr> <tr> <td>伯耆町</td> <td>0</td> <td>0</td> <td>-</td> <td>72.6</td> <td>77.6</td> <td>△6.4</td> </tr> <tr> <td>日南町</td> <td>3.7</td> <td>1.5</td> <td>146.7</td> <td>41.8</td> <td>9.9</td> <td>322.2</td> </tr> <tr> <td>日野町</td> <td>0</td> <td>0</td> <td>-</td> <td>19.5</td> <td>23.0</td> <td>△15.2</td> </tr> <tr> <td>江府町</td> <td>5.9</td> <td>9.1</td> <td>△35.2</td> <td>122.4</td> <td>110.9</td> <td>10.4</td> </tr> <tr> <td>合計</td> <td>303.0</td> <td>231.2</td> <td>31.1</td> <td>2,435.4</td> <td>2,556.5</td> <td>△4.7</td> </tr> </tbody> </table>		実質収支			基準外繰入金			27年度	26年度	増減率	27年度	26年度	増減率	鳥取市							米子市	190.6	135.4	40.8	100.2	114.2	△12.3	倉吉市	0	0	-	46.4	50.8	△8.7	境港市	0	0	-	113.4	168.0	△32.5	岩美町	1.1	0	皆増	1.5	1.5	0	若桜町	0	0	-	50.7	62.1	△18.4	智頭町	5.1	5.0	2.0	245.9	262.4	△6.3	八頭町	78.6	73.4	7.1	248.2	322.6	△23.1	三朝町	7.8	0	皆増	7.0	62.7	△88.8	湯梨浜町	0	0	-	470.5	487.9	△3.6	琴浦町	10.6	9.6	10.4	111.1	126.8	△12.4	北栄町	△7.0	△7.5	6.7	314.2	269.2	16.7	日吉津村	5.0	0.4	1,150.0	10.7	2.8	282.1	大山町	0.3	0.1	200.0	340.4	279.9	21.6	南部町	1.3	4.1	△68.3	118.9	124.1	△4.2	伯耆町	0	0	-	72.6	77.6	△6.4	日南町	3.7	1.5	146.7	41.8	9.9	322.2	日野町	0	0	-	19.5	23.0	△15.2	江府町	5.9	9.1	△35.2	122.4	110.9	10.4	合計	303.0	231.2	31.1	2,435.4	2,556.5	△4.7
	実質収支			基準外繰入金																																																																																																																																																						
	27年度	26年度	増減率	27年度	26年度	増減率																																																																																																																																																				
鳥取市																																																																																																																																																										
米子市	190.6	135.4	40.8	100.2	114.2	△12.3																																																																																																																																																				
倉吉市	0	0	-	46.4	50.8	△8.7																																																																																																																																																				
境港市	0	0	-	113.4	168.0	△32.5																																																																																																																																																				
岩美町	1.1	0	皆増	1.5	1.5	0																																																																																																																																																				
若桜町	0	0	-	50.7	62.1	△18.4																																																																																																																																																				
智頭町	5.1	5.0	2.0	245.9	262.4	△6.3																																																																																																																																																				
八頭町	78.6	73.4	7.1	248.2	322.6	△23.1																																																																																																																																																				
三朝町	7.8	0	皆増	7.0	62.7	△88.8																																																																																																																																																				
湯梨浜町	0	0	-	470.5	487.9	△3.6																																																																																																																																																				
琴浦町	10.6	9.6	10.4	111.1	126.8	△12.4																																																																																																																																																				
北栄町	△7.0	△7.5	6.7	314.2	269.2	16.7																																																																																																																																																				
日吉津村	5.0	0.4	1,150.0	10.7	2.8	282.1																																																																																																																																																				
大山町	0.3	0.1	200.0	340.4	279.9	21.6																																																																																																																																																				
南部町	1.3	4.1	△68.3	118.9	124.1	△4.2																																																																																																																																																				
伯耆町	0	0	-	72.6	77.6	△6.4																																																																																																																																																				
日南町	3.7	1.5	146.7	41.8	9.9	322.2																																																																																																																																																				
日野町	0	0	-	19.5	23.0	△15.2																																																																																																																																																				
江府町	5.9	9.1	△35.2	122.4	110.9	10.4																																																																																																																																																				
合計	303.0	231.2	31.1	2,435.4	2,556.5	△4.7																																																																																																																																																				

<p>市場事業 (2事業)</p>	<ul style="list-style-type: none"> ・収益的収支は全事業において黒字であり、全体では86百万円の黒字(対前年度54百万円の増)となった。 ・実質収支が赤字となった団体はなく、全体では52百万円(対前年度49百万円の増)の黒字となった。 ・鳥取市において建物の改修事業が終了したことにより建設改良費が大幅に減少(対前年度7億8百万円の減)し、2億32百万円となっている。
<p>観光施設事業 (13事業)</p>	<ul style="list-style-type: none"> ・収益的収支は索道事業で2事業、その他事業で1事業が赤字となっているが、観光施設事業全体では65百万円の黒字(対前年度28百万円の減)となった。 ・実質収支は索道事業で2事業が赤字であり、全体では7百万円(対前年度2百万円の減)の黒字となっている。 ・基準外繰入金総額は1億54百万円(対前年度46百万円の増)となった。
<p>宅地造成事業 (6事業)</p>	<ul style="list-style-type: none"> ・収益的収支は全事業において黒字であり、全体では2億2百万円の黒字(対前年度56百万円の減)となった。 ・実質収支はその他事業で1事業が赤字であり、全体では3億92百万円(対前年度27百万円の増)の赤字となった。 ・基準外繰入金総額は、1百万円(対前年度1百万円の増)となった。
<p>駐車場整備事業 (4事業)</p>	<ul style="list-style-type: none"> ・収益的収支は全事業において黒字であり、全体では53百万円の黒字(対前年度7百万円減)となった。 ・実質収支は2事業が赤字であり、全体では7億6百万円(対前年度37百万円の増)の赤字となった。 ・基準外繰入金総額は34百万円(対前年度32百万円の減)となった。
<p>介護サービス事業 (5事業)</p>	<ul style="list-style-type: none"> ・収益的収支は全事業において黒字であり、全体では1億43百万円の黒字(対前年度81百万円の増)となった。実質収支も赤字となった団体はなく、全体では0百万円(前年度赤字額45百万円の皆減)となった。 ・基準外繰入金総額は44百万円(対前年度2百万円の増)となっている。

〈用語解説〉

1 法適用企業、法非適用企業

- ・ 公営企業とは、地方公共団体の行う事業のうち、主としてその経費を当該事業の経営に伴う収入をもって充てるものである。
- ・ このうち、地方公営企業法により当然に同法の適用を受ける事業（上水道事業、工業用水道事業等）、同法の財務規定の適用を受ける事業（病院事業）、市町村で条例を設けることにより同法の適用を受ける事業（観光事業等）の法適用企業及び同法を義務的には適用しない法非適用企業（簡易水道事業、下水道事業等）がある。
- ・ 法適用企業は、普通会計の会計手法である官庁会計とは異なり、企業会計（発生主義、複式簿記等）で処理され、一方、法非適用企業では官庁会計で処理されている。
- ・ 地方公営企業法全部適用事業（上水道事業、工業用水道事業等）は、会計処理方式のほか、管理組織、職員の身分取扱い等についても当然に同法の適用を受け、受益者負担の原則のもとに企業として能率的に運営されることが求められている。

2 収益的収支

- ・ 公営企業の一事業年度の経営活動に伴い発生したすべての収入とそれに対応するすべての支出。

3 資本的収支

- ・ 公営企業の将来の経営活動に備えて行う建設改良及び建設改良に係る企業債償還金などの支出、並びにその財源となる収入。

4 純損失 収益的収支（損益計算）において、費用が収益を上回る金額。

5 累積欠損金 2以上の会計年度における赤字額の累積額。

6 繰入金

- ・ 公営企業の目的とされる事業の遂行に必要な財源に対して、必要により一般会計から繰入れられた資金。

7 基準外繰入金

- ・ 一般会計が公営企業会計に対して本来負担（繰出）すべき経費について、国が示す基本的な考え方を「繰出基準」という。一般会計が負担すべき経費とは、公営企業の経営に伴う収入をもって充てることが適当でない、あるいは客観的に充てることが困難なものをいう。
- ・ 地方公営企業は一般会計が負担すべきこととされる経費以外の経費については、その経営に伴う収入をもって充てなければならない。つまり独立採算制により運営されている。
- ・ 基準外繰入金とは、繰出基準に基づかない繰入金額。

8 建設改良費 公営企業の固定資産の新規取得又は増改築等に要する経費。

9 実質収支

- ・ 法非適用事業会計において、当該年度に属すべき収入と支出との実質的な差額であり、歳入歳出差引額（形式収支）から翌年度へ繰り越すべき財源を控除した額。
- ・ 実質収支の赤字額は、法適用事業会計における累積欠損金に相当する。

＜公営企業会計の位置付け＞

	会計区分	会計の種類	各会計の説明
地方公共団体の会計	一般会計	普通会計	<ul style="list-style-type: none"> ・地方公共団体の会計の中心をなすもの。 ・地方公共団体の行政運営の基本的な経費を網羅して計上している会計。 ・特別会計で計上される以外のすべての経理を一般会計で処理しなければならない。 (民生費、農林水産業費、土木費、教育費 等)
			<ul style="list-style-type: none"> ・特別会計の設置が法令上義務づけられているもの。 (国民健康保険事業特別会計、後期高齢者医療事業特別会計等) ・その他に市町村の条例の制定によって設置するもの。
	特別会計	公営企業会計	法適用 <ul style="list-style-type: none"> ・地方公営企業法の適用が義務付けられた事業又は条例による同法の適用事業 (上水道事業、工業用水道事業、病院事業、休養宿泊事業等)
			法非適用 <ul style="list-style-type: none"> ・地方公営企業法の適用が義務付けられていない事業 ※条例により任意に同法を適用することは可能 (簡易水道事業、下水道事業、市場事業、宅地造成事業、駐車場事業等)

＜法適用企業会計の特徴＞

1 現金主義ではなく発生主義である

- ・普通会計では、現金の収入及び支出の事実に基づいて経理処理されるのに対し、公営企業会計では現金の収支の有無にかかわらず経済活動の発生という事実に基づき経理する。

2 期間計算（費用配分）という概念がある

- ・現金支出のうち、その年度の収益の獲得に役立ったと考えられる部分だけがその年度の費用として認められ、翌年度以降の収益に見合う部分は資産として繰り延べられる。(減価償却費等)

3 収益的収支と資本的収支がある

- ・普通会計では全ての収入と支出を一括して差引き、剰余金を計算するが、公営企業会計では当年度の損益取引に基づくもの(収益的収支)と、投下資本の増減に関する取引に基づくもの(資本的収支)とに区分される。

＜法非適用企業会計の特徴＞

- ・普通会計と同様の会計処理である。
- ・法非適用事業の会計は普通会計と同様に地方自治法に基づく会計処理である。
- ・現金による収入または支出を基準としており資産等の概念はない。

平成27年度地方公営企業決算状況(法適用事業)

(単位:千円、%)

団体名	繰取		繰入		繰出		繰入		繰出		繰入		繰出		繰入		繰出		
	27年度	増減率	27年度	増減率	27年度	増減率	27年度	増減率	27年度	増減率	27年度	増減率	27年度	増減率	27年度	増減率	27年度	増減率	
上	3,337,838	△ 0.6	31,119	14,331	16,736	34,257	△ 9.9	3,419,986	4,370,497	△ 21.7	△ 82,148	△ 1,010,794	928,646	0	0	0	0	0	0
米子市	3,407,543	△ 1.2	19,864	18,926	938	19,257	3.2	2,781,796	3,795,637	△ 26.7	625,747	△ 3,446,450	974,197	0	0	0	0	0	0
倉吉市	281,070	△ 0.2	5,015	3,577	1,438	6,909	△ 27.4	719,161	723,191	△ 0.6	101,906	98,339	2,547	0	0	0	0	0	0
岩美町	253,454	△ 1.4	10,238	6,376	3,862	18,917	△ 45.9	257,339	318,276	△ 19.1	△ 3,976	△ 61,252	57,277	0	0	0	0	0	0
智頭町	79,335	△ 30.5	0	0	0	0	0	64,766	69,244	△ 6.5	14,569	3,900	10,669	0	0	0	0	0	0
三朝町	109,024	△ 3.9	2,432	2,432	0	2,023	20.2	163,835	177,828	△ 41.6	5,189	△ 20,951	28,140	0	0	0	0	0	0
湯梨浜町	177,340	△ 7.3	2,846	1,796	1,050	3,262	△ 12.8	153,121	183,569	△ 6.4	24,216	21,007	3,209	0	0	0	0	0	0
琴浦町	289,849	△ 0.6	546	546	0	1,189	△ 64.1	253,086	255,740	2.9	26,783	14,326	12,457	0	0	0	0	0	0
北栄町	262,382	△ 1.0	12,894	9,421	3,473	13,688	△ 5.7	214,693	207,206	3.6	47,689	56,873	△ 9,184	0	0	0	0	0	0
大山町	278,242	△ 1.5	11,839	11,839	0	9,833	20.4	253,609	273,154	△ 7.2	25,533	8,985	16,648	100,478	126,111	△ 20.3	135,382	139,520	△ 3.0
南都町	216,370	△ 14.2	14,164	3,018	11,146	5,542	155.6	212,232	229,727	△ 7.6	4,138	△ 10,055	14,193	94,134	94,787	△ 0.7	81,964	81,964	0
伯耆町	82,617	△ 13.6	0	0	0	0	0	8,526,571	10,683,124	△ 20.0	790,400	△ 1,253,748	2,044,146	318,896	384,509	△ 9.3	7,349	7,349	0
小	9,315,974	△ 0.0	0	0	0	0	0	5,432	7,253	△ 26.0	△ 3,671	△ 5,204	1,533	0	0	0	0	0	0
鳥取市	1,761	△ 0.0	0	0	0	0	0	18,070	20,550	△ 12.1	2,987	397	2,490	0	0	0	0	0	0
米子市	20,957	△ 1.2	0	0	0	0	0	23,502	27,793	△ 16.4	△ 784	△ 4,807	1,023	0	0	0	0	0	0
小	22,718	△ 8.7	2,190,430	1,987,779	202,651	1,532,415	42.9	6,081,580	6,105,208	△ 0.4	514,267	△ 38,451	552,718	885,684	1,339,951	△ 36.7	514,267	△ 38,451	552,718
鳥取市	6,595,847	△ 8.7	2,190,430	1,987,779	202,651	1,532,415	42.9	6,081,580	6,105,208	△ 0.4	514,267	△ 38,451	552,718	885,684	1,339,951	△ 36.7	514,267	△ 38,451	552,718
小	5,595,847	△ 2.3	471,678	468,991	2,777	488,081	△ 3.4	882,506	905,641	△ 2.6	105,496	105,356	140	0	0	0	0	0	0
鳥取市	988,092	△ 2.3	471,678	468,991	2,777	488,081	△ 3.4	882,506	905,641	△ 2.6	105,496	105,356	140	0	0	0	0	0	0
小	988,092	△ 5.9	1,593,824	1,259,891	333,933	1,429,426	11.5	2,346,299	2,353,928	△ 0.3	361,278	204,005	157,273	0	0	0	0	0	0
鳥取市	2,707,577	△ 5.9	1,593,824	1,259,891	333,933	1,429,426	11.5	2,346,299	2,353,928	△ 0.3	361,278	204,005	157,273	0	0	0	0	0	0
小	2,707,577	△ 38.5	23,224	22,278	946	39,897	△ 41.8	52,049	94,589	△ 45.0	6,129	67	6,062	0	0	0	0	0	0
鳥取市	58,178	△ 38.5	23,224	22,278	946	39,897	△ 41.8	52,049	94,589	△ 45.0	6,129	67	6,062	0	0	0	0	0	0
小	58,178	△ 20.3	5,848	5,622	226	7,049	△ 17.0	7,900	10,940	△ 27.8	855	30	825	0	0	0	0	0	0
鳥取市	8,755	△ 20.2	5,848	5,622	226	7,049	△ 17.0	7,900	10,940	△ 27.8	855	30	825	0	0	0	0	0	0
小	8,755	△ 39.8	4,219	3,633	586	7,978	△ 47.1	6,429	6,303	2.0	△ 773	3,086	△ 3,859	0	0	0	0	0	0
鳥取市	5,656	△ 39.3	1,219	3,633	586	7,978	△ 47.1	6,429	6,303	2.0	△ 773	3,086	△ 3,859	0	0	0	0	0	0
小	5,656	△ 6.1	688,078	664,209	3,869	707,173	△ 5.6	8,118,660	10,186,345	△ 20.3	△ 309,672	△ 1,814,182	1,531,310	8,419,171	8,409,499	3.8	101,022	921,831	961,019
鳥取市	7,808,988	△ 1.5	271,770	234,718	36,052	265,679	4.2	2,931,482	2,105,768	△ 3.5	42,788	△ 61,936	32,061	3,069,390	3,160,905	△ 2.9	67,521	1,008,026	975,074
岩美町	2,074,270	△ 1.2	364,244	364,244	0	366,435	△ 0.6	1,798,445	1,853,858	△ 3.0	91,515	59,454	32,061	1,008,026	975,074	3.4	48,113	0	0
智頭町	2,461,070	△ 0.2	406,717	406,717	0	396,786	2.5	2,494,022	2,556,105	△ 2.4	△ 32,952	△ 100,473	67,521	1,008,026	975,074	3.4	48,113	0	0
南都町	2,461,070	△ 14.1	294,121	294,121	0	294,194	△ 1.8	1,086,911	1,314,302	△ 17.3	△ 13,161	△ 18,768	48,113	0	0	0	0	0	0
日南町	1,687,260	△ 1.9	328,980	328,551	429	328,576	0.1	1,638,927	1,589,429	3.1	△ 231,136	△ 1,988,413	1,767,277	13,418,418	13,210,097	1.6	925,005	866,148	866,148
日野病院組合	1,626,786	△ 3.3	2,336,916	2,292,540	44,376	2,382,143	△ 1.1	17,188,450	19,605,806	△ 12.4	△ 38,856	△ 114,688	75,732	925,005	866,148	4.4	2,720	2,720	0
小	16,917,314	△ 8.2	320	320	0	420	△ 23.8	551,209	652,633	△ 15.5	△ 41,576	△ 113,198	71,622	927,725	866,148	4.7	4,500,229	15,580,723	15,880,703
三朝町	234,260	△ 3.2	0	0	0	0	0	263,116	368,755	△ 26.7	△ 38,856	△ 114,688	75,732	925,005	866,148	4.4	2,720	2,720	0
湯梨浜町	285,463	△ 5.5	320	320	0	420	△ 23.8	551,209	652,633	△ 15.5	△ 41,576	△ 113,198	71,622	927,725	866,148	4.7	4,500,229	15,580,723	15,880,703
小	509,723	△ 0.5	6,737,416	6,113,276	624,140	5,982,336	12.6	35,645,588	40,126,965	△ 11.8	1,514,156	△ 3,086,073	4,500,229	15,580,723	15,880,703	△ 1.9	37,339,892	37,339,892	0
合計	37,159,744	△ 0.5	6,737,416	6,113,276	624,140	5,982,336	12.6	35,645,588	40,126,965	△ 11.8	1,514,156	△ 3,086,073	4,500,229	15,580,723	15,880,703	△ 1.9	37,339,892	37,339,892	0

団体名	資本的収入				資本的収入の増減				収入				支出				増減					
	27年度		26年度		増減率		増減率		27年度		26年度		増減率		増減率		27年度		26年度		増減率	
	額	増減率	額	増減率	額	増減率	額	増減率	額	増減率	額	増減率	額	増減率	額	増減率	額	増減率	額	増減率	額	増減率
上	鳥取市	863,718	△ 13.1	993,671	△ 13.1	34,000	137,730	94,746	81.3	1,989,028	2,233,435	2,333,435	1,489,779	△ 18.9	△ 1,125,310	△ 1,239,764	114,454					
	米子市	1,591,615	24.6	1,275,655	24.6	47,041	0	68,256	△ 31.1	2,722,781	2,641,675	2,641,675	1,822,945	10.9	△ 1,131,266	△ 1,466,020	234,754					
	倉吉市	129,182	△ 11.7	146,282	△ 11.7	20,555	5,455	21,163	△ 2.9	446,288	439,767	439,767	239,967	7.5	△ 317,186	△ 293,485	△ 23,701					
	岩美町	58,656	△ 36.5	92,431	△ 36.5	15,034	0	13,687	9.8	144,335	193,128	193,128	47,625	△ 25.3	△ 85,679	△ 100,697	15,018					
	磐前町	2,978	-	0	-	0	0	0	-	34,455	43,225	43,225	183,341	△ 75.9	△ 58,388	△ 13,850	△ 44,538					
	三朝町	0	△ 100.0	28,400	△ 100.0	0	0	28,400	△ 100.0	73,006	75,169	75,169	60,299	△ 3.9	△ 74,006	△ 43,325	△ 30,681					
	湯梨浜町	130,924	△ 8.7	142,450	△ 8.7	2,590	1,963	3,157	△ 18.0	287,006	334,369	334,369	113,160	△ 34.7	△ 152,235	△ 137,387	△ 14,848					
	北栄町	17,777	△ 77.6	79,285	△ 77.6	0	0	19,420	△ 100.0	170,012	216,672	216,672	73,882	△ 21.5	△ 153,690	△ 137,387	△ 16,303					
	大山町	51,614	74.3	31,340	74.3	26,811	9,999	26,040	3.0	145,872	131,961	131,961	32,636	68.1	△ 91,258	△ 100,621	9,363					
	南郷町	180,006	61.2	111,700	61.2	151,208	136,472	89,867	68.3	263,118	197,152	197,152	165,939	73.3	△ 83,112	△ 85,452	2,340					
	伯耆町	52,491	△ 7.9	56,996	△ 7.9	27,910	3,510	23,262	△ 1.2	67,659	75,050	75,050	48,876	△ 9.8	△ 15,166	△ 18,054	2,886					
	小計	3,080,881	△ 1.9	3,141,551	△ 1.9	462,894	316,288	392,998	17.8	6,421,948	6,778,694	6,778,694	4,419,753	△ 6.0	△ 3,341,067	△ 3,637,343	286,276					
下	鳥取市	0	△ 100.0	1,614	△ 100.0	0	0	1,614	△ 100.0	2,250	7,187	7,187	0	△ 69.9	△ 2,250	△ 5,873	3,623					
	米子市	0	△ 100.0	1,614	△ 100.0	0	0	1,614	△ 100.0	4,712	9,183	9,183	2,462	△ 48.7	△ 4,712	△ 7,569	2,857					
	小計	0	△ 100.0	3,228	△ 100.0	0	0	3,228	△ 100.0	6,962	16,370	16,370	2,924	△ 44.2	△ 9,442	△ 13,442	6,480					
	公下	2,816,370	△ 1.7	2,864,113	△ 1.7	684,299	592,745	688,199	△ 0.6	4,741,268	4,408,015	4,408,015	2,068,188	7.6	△ 1,924,698	△ 1,543,902	△ 380,796					
	小計	2,816,370	△ 1.7	2,864,113	△ 1.7	684,299	592,745	688,199	△ 0.6	7,741,268	7,408,015	7,408,015	4,419,753	△ 6.0	△ 3,341,067	△ 3,637,343	286,276					
	鳥取市	81,856	△ 11.6	92,638	△ 11.6	67,382	337	68,827	△ 2.1	443,195	461,143	461,143	8,760	△ 4.0	△ 361,339	△ 368,805	7,466					
	小計	81,856	△ 11.6	92,638	△ 11.6	67,382	337	68,827	△ 2.1	443,195	461,143	461,143	8,760	△ 4.0	△ 361,339	△ 368,805	7,466					
	鳥取市	380,949	13.6	335,328	13.6	280,899	212,272	225,882	15.5	1,429,072	1,263,166	1,263,166	168,177	238.8	△ 1,048,223	△ 927,838	△ 120,385					
	小計	380,949	13.6	335,328	13.6	280,899	212,272	225,882	15.5	1,429,072	1,263,166	1,263,166	168,177	238.8	△ 1,048,223	△ 927,838	△ 120,385					
	鳥取市	38,002	21.0	31,408	21.0	13,271	471	11,655	13.9	58,869	51,742	51,742	37,531	21.3	△ 20,867	△ 20,334	△ 533					
	小計	38,002	21.0	31,408	21.0	13,271	471	11,655	13.9	58,869	51,742	51,742	37,531	21.3	△ 20,867	△ 20,334	△ 533					
	鳥取市	22	4.8	21	4.8	22	22	21	4.8	3,777	3,691	3,691	0	-	△ 3,755	△ 3,670	△ 85					
小計	22	4.8	21	4.8	22	22	21	4.8	3,777	3,691	3,691	0	-	△ 3,755	△ 3,670	△ 85						
鳥取市	1,176	2.3	1,150	2.3	1,176	1,176	1,150	2.3	2,882	6,447	6,447	0	-	△ 1,706	△ 5,297	3,591						
小計	1,176	2.3	1,150	2.3	1,176	1,176	1,150	2.3	2,882	6,447	6,447	0	-	△ 1,706	△ 5,297	3,591						
病院	鳥取市	986,127	△ 6.5	1,054,973	△ 6.5	648,566	607,024	621,095	4.4	1,390,637	1,511,989	1,511,989	496,823	△ 27.4	△ 404,510	△ 457,016	52,506					
	小計	986,127	△ 6.5	1,054,973	△ 6.5	648,566	607,024	621,095	4.4	1,390,637	1,511,989	1,511,989	496,823	△ 27.4	△ 404,510	△ 457,016	52,506					
	岩美町	135,743	4.8	129,562	4.8	93,823	93,823	90,784	3.3	237,727	228,081	228,081	42,382	7.9	△ 101,981	△ 98,499	△ 3,485					
	智頭町	148,635	12.7	131,922	12.7	148,635	148,635	131,922	12.7	301,636	244,817	244,817	24,509	7.5	△ 153,001	△ 152,895	△ 106					
	南郷町	69,157	△ 4.0	72,027	△ 4.0	32,698	32,698	32,027	2.1	275,937	195,139	195,139	37,895	343.4	△ 206,780	△ 123,112	△ 83,668					
	小計	80,858	△ 20.1	101,186	△ 20.1	0	0	0	-	208,518	160,381	160,381	103,033	98.7	△ 125,660	△ 59,195	△ 66,465					
	日野病院	63,902	170.1	23,661	170.1	0	0	0	-	222,103	169,920	169,920	65,582	30.7	△ 158,201	△ 146,289	△ 11,912					
	小計	1,484,422	△ 1.8	1,513,331	△ 1.8	924,722	882,180	875,828	5.5	2,634,558	2,550,307	2,550,307	763,186	△ 7.4	△ 1,150,136	△ 1,036,976	△ 113,160					
	鳥取市	68,843	2.6	67,113	2.6	68,843	0	67,113	2.6	55,445	55,445	55,445	0	0.0	13,298	11,668	1,730					
	小計	68,843	2.6	67,113	2.6	68,843	0	67,113	2.6	55,445	55,445	55,445	0	0.0	13,298	11,668	1,730					
	湯梨浜町	0	-	0	-	0	0	0	-	85,161	83,192	83,192	1,660	2.4	△ 89,161	△ 89,192	△ 1,969					
	小計	68,843	2.6	67,113	2.6	68,843	0	67,113	2.6	140,606	138,657	138,657	1,660	1.4	△ 71,763	△ 71,524	△ 239					
合計	7,952,621	△ 1.2	8,048,267	△ 1.2	2,482,508	1,902,517	2,333,287	6.4	15,880,887	15,671,525	15,671,525	7,159,690	6.8	△ 7,928,266	△ 7,623,268	△ 305,008						

(単位:千円,%)

区分	貸借対照表						不良債務				
	流動資産			流動負債			27年度	26年度			
	27年度	26年度	増減率	27年度	26年度	増減率	27年度	26年度			
上水道	鳥取市	2,248,116	1,955,774	292,342	14.9	1,418,708	1,077,544	341,164	31.7	0	0
	米子市	3,255,728	2,913,570	342,158	11.7	1,345,250	1,476,503	△131,253	△8.9	0	0
	倉吉市	993,214	954,399	38,815	4.1	309,224	315,907	△6,683	△2.1	0	0
	岩美町	289,084	296,777	△7,693	△2.6	112,775	136,151	△23,376	△17.2	0	0
	智頭町	227,094	248,784	△21,690	△8.7	17,689	19,160	△1,471	△7.7	0	0
	三朝町	217,020	229,454	△12,434	△5.4	15,425	23,345	△7,920	△33.9	0	0
	湯梨浜町	409,077	394,475	14,602	3.7	11,248	23,210	△11,962	△51.5	0	0
	琴浦町	250,024	254,611	△4,587	△1.8	174,048	169,794	4,254	2.5	0	0
	北栄町	133,915	133,167	748	0.6	122,363	120,025	2,338	1.9	0	0
	大山町	176,603	163,282	13,321	8.2	118,560	120,587	△2,027	△1.7	0	0
	南都町	157,025	127,237	29,788	23.4	216,983	186,895	30,088	16.1	0	0
	伯耆町	113,061	131,673	△18,612	△14.1	51,150	76,718	△25,568	△33.3	0	0
	小計	8,469,961	7,803,203	666,758	8.5	3,913,423	3,745,839	167,584	4.5	0	0
	鳥取市	7,792	10,489	△2,697	△25.7	79	2,337	△2,258	△96.6	0	0
米子市	110,290	107,806	2,484	2.3	1,256	1,310	△54	△4.1	0	0	
小計	118,082	118,295	△213	△0.2	1,335	3,647	△2,312	△63.4	0	0	
鳥取市	1,825,719	1,593,208	232,511	14.6	3,257,014	3,299,305	△42,291	△1.3	0	0	
小計	1,825,719	1,593,208	232,511	14.6	3,257,014	3,299,305	△42,291	△1.3	0	0	
鳥取市	53,081	65,376	△12,295	△18.8	459,401	469,481	△10,080	△2.1	0	0	
小計	53,081	65,376	△12,295	△18.8	459,401	469,481	△10,080	△2.1	0	0	
鳥取市	192,758	133,576	59,182	44.3	1,391,741	1,321,530	70,211	5.3	0	0	
小計	192,758	133,576	59,182	44.3	1,391,741	1,321,530	70,211	5.3	0	0	
鳥取市	43,855	36,140	7,715	21.3	45,618	39,296	6,322	16.1	0	0	
小計	43,855	36,140	7,715	21.3	45,618	39,296	6,322	16.1	0	0	
鳥取市	4,662	4,465	197	4.4	4,012	3,868	144	3.7	0	0	
小計	4,662	4,465	197	4.4	4,012	3,868	144	3.7	0	0	
鳥取市	923	745	178	23.9	3,148	3,123	25	0.8	0	0	
小計	923	745	178	23.9	3,148	3,123	25	0.8	0	0	
鳥取市	3,927,226	4,014,397	△87,171	△2.2	1,740,865	1,697,647	43,218	2.5	0	0	
岩美町	1,307,506	1,199,842	107,664	9.0	369,105	359,188	9,917	2.8	0	0	
智頭町	383,621	276,084	107,537	39.0	335,428	400,817	△65,389	△16.3	0	0	
南都町	460,023	554,695	△94,672	△17.1	417,856	408,016	9,840	2.4	0	0	
日南町	2,367,981	2,394,374	△26,393	△1.1	71,000	69,449	1,551	2.2	0	0	
日野病院組合	1,015,267	988,968	26,299	2.7	348,602	342,619	5,983	1.7	0	0	
小計	9,461,624	9,428,360	33,264	0.4	3,282,856	3,277,736	5,120	0.2	0	0	
三朝町	8,882	11,367	△2,485	△21.9	108,780	99,908	8,872	8.9	46,753	35,396	
湯梨浜町	17,286	30,083	△12,797	△42.5	19,486	22,161	△2,675	△12.1	2,200	0	
小計	26,168	41,450	△15,282	△36.9	128,266	122,069	6,197	5.1	48,953	35,396	
合計	20,196,833	19,224,818	972,015	5.1	12,486,814	12,285,894	200,920	1.6	48,953	35,396	

公営企業会計の地方債残高（法適用企業）

（単位：千円）

市町村名	法適用企業														小計
	上水道	工業用水道	下水道					病院	観光施設		小規模				
			公共下水	特環下水	農集	漁集	林集		休養宿泊						
鳥取市	15,756,497	0	46,571,443	6,480,403	17,846,523	317,108	50,507	53,493	6,858,287					93,934,261	
米子市	11,125,899	0												11,125,899	
倉吉市	2,371,343													2,371,343	
境港市														0	
岩美町	1,883,124								3,630,297					5,513,421	
若桜町														0	
智頭町	72,597								3,676,547					3,749,144	
八頭町														0	
三朝町	90,112												541,535	631,647	
湯梨浜町	176,494												286,901	463,395	
琴浦町	1,622,579													1,622,579	
北栄町	1,089,347													1,089,347	
日吉津村														0	
大山町	1,086,177													1,086,177	
南郷町	1,235,723								3,630,445					4,866,168	
仙臺町	312,737													312,737	
日南町									859,554					859,554	
日野町														0	
江府町														0	
市町村合計	36,822,629	0	46,571,443	6,480,403	17,846,523	317,108	50,507	53,493	18,655,130	828,436				127,625,672	
日野病院組合									1,604,660					1,604,660	
総計	36,822,629	0	46,571,443	6,480,403	17,846,523	317,108	50,507	53,493	20,259,790	828,436				129,230,332	

（注）平成27年度末現在の数値である。

平成27年度市町村公営企業会計事業別概要（法非適用企業）

事業名	事業数			事業実施市町村	収益的収支の 赤字事業数		実質収支の 赤字事業数	
	27年度	26年度	増減					
簡易水道事業	12	12	0	鳥取市 倉吉市 若桜町 智頭町 八頭町 三朝町 湯梨浜町 大山町 伯耆町 日南町 日野町 江府町	0		0	
電気事業	6	5	1	鳥取市 琴浦町 北栄町 大山町 南部町 日南町	0		0	
下水道事業	53	53	0		3		1	
公共下水道	8	8	0	米子市 倉吉市 境港市 岩美町 八頭町 湯梨浜町 琴浦町 日吉津村	0		0	
特定環境保全 公共下水道	13	13	0	倉吉市 若桜町 智頭町 八頭町 三朝町 湯梨浜町 琴浦町 北栄町 大山町 南部町 伯耆町 日野町 江府町	0		1	北栄町
農業集落排水施設	16	16	0	米子市 倉吉市 岩美町 若桜町 智頭町 八頭町 三朝町 湯梨浜町 琴浦町 北栄町 大山町 南部町 伯耆町 日南町 日野町 江府町	1	南部町	0	
漁業集落排水施設	1	1	0	岩美町	0		0	
林業集落排水施設	3	3	0	倉吉市 三朝町 江府町	1	三朝町	0	
その他（※）	12	12	0	(小) 八頭町 三朝町 湯梨浜町 南部町 伯耆町 (特) 北栄町 南部町 伯耆町 日南町 (個) 岩美町 八頭町 北栄町	1	(特) 南部町	0	
市場事業	2	2	0	鳥取市 境港市	0		0	
観光施設事業	13	13	0		3		2	
休養宿泊施設	3	3	0	鳥取市 倉吉市 大山町	0		0	
索道	4	4	0	若桜町 大山町 伯耆町 江府町	2	若桜町 江府町	2	若桜町 伯耆町
その他	6	6	0	鳥取市 倉吉市 三朝町 湯梨浜町 北栄町 大山町	1	大山町	0	
宅地造成事業	6	6	0		0		1	
臨海土地	1	1	0	米子市	0		0	
その他	5	5	0	鳥取市 境港市 若桜町 八頭町 大山町	0		1	境港市
駐車場整備事業	4	4	0	鳥取市 米子市 倉吉市 境港市	0		2	米子市 境港市
介護サービス事業	5	5	0	鳥取市 岩美町 智頭町 日南町 江府町	0		0	
合計	101	100	1		6		6	

※「その他」…(小)小規模集合排水処理施設、(特)特定地域生活排水処理施設、(個)個別排水処理施設

平成27年度地方公営企業決算状況（法非適用企業）

（単位：千円、％）

区分	収益的収入及び支出										
	総収益		総費用		収支差引		増減額		他会計繰入金		
	27年度	26年度	増減率	27年度	26年度	増減率	27年度	26年度	27年度	26年度	増減率
簡易水道	1,359,496	1,402,640	△ 3.1	993,942	955,106	4.1	447,534	343,147	393,697	△ 12.8	
電気	592,403	640,083	△ 7.4	293,771	246,699	19.1	393,384	0	0	-	
下水道	12,426,757	12,403,563	0.2	7,650,959	7,739,899	△ 1.4	4,795,798	4,663,664	6,310,560	△ 1.2	
公共	7,699,849	7,729,123	△ 0.4	4,112,886	4,172,412	△ 1.4	3,586,963	3,556,711	3,643,326	△ 3.5	
特環	2,024,561	2,015,129	0.5	1,454,039	1,460,658	△ 0.5	570,522	554,471	992,285	0.8	
農集	2,479,219	2,445,152	1.4	1,918,644	1,960,442	△ 2.1	560,575	484,710	1,481,002	2.8	
漁集	60,592	62,808	△ 3.5	33,996	37,591	△ 9.4	26,596	25,277	26,555	△ 6.8	
林集	5,903	6,041	△ 2.3	4,888	4,888	4.7	786	1,153	4,323	△ 1.6	
その他	156,633	145,310	7.8	106,277	103,968	2.2	50,356	41,342	81,338	14.5	
市場事業	123,764	80,232	54.3	37,425	47,745	△ 21.6	86,339	32,487	0	-	
観光施設	305,350	343,813	△ 11.2	240,241	250,798	△ 4.2	65,109	93,025	43,414	48.3	
保養宿泊	34,478	21,480	60.5	20,122	21,490	△ 6.3	14,356	0	20,622	△ 34.7	
菜道	98,850	145,225	△ 31.9	112,406	127,887	△ 12.1	△ 13,556	17,338	44,600	13,934	
その他	172,022	177,108	△ 2.9	107,713	101,421	6.2	64,309	75,687	6,328	8,858	
宅地造成	208,524	266,218	△ 21.7	6,275	8,587	△ 26.7	202,249	257,661	△ 55,412	25	
離合土地	99	100	△ 1.0	99	100	△ 1.0	0	0	16	25	
その他	208,425	266,118	△ 21.7	6,176	8,487	△ 27.0	202,249	257,661	△ 55,412	0	
駐車場	118,040	125,766	△ 6.1	65,383	66,177	△ 1.2	52,657	59,589	884	2,906	
介護サービス	190,967	154,761	23.4	47,723	92,371	△ 48.3	143,244	62,390	46,134	59,804	
合計	15,325,301	15,417,076	△ 0.6	9,315,719	9,407,342	△ 1.0	6,009,582	6,009,734	6,689,475	6,810,406	△ 1.8

区分	資本的収入及び支出													
	資本的収入		資本的支出		収支差引		増減額		繰越改良費		実質収支			
	27年度	26年度	増減率	27年度	26年度	増減率	27年度	26年度	27年度	26年度	27年度	26年度	増減率	
簡易水道	1,876,638	1,402,451	12.3	1,941,602	1,748,949	11.0	△ 365,964	△ 19,466	1,121,901	939,469	19.4	46,424	36,424	27.5
電気	0	81,484	△ 100.0	171,050	358,804	△ 52.3	△ 171,050	106,270	△ 277,320	68,284	△ 100.0	99,394	102,586	△ 3.1
下水道	10,167,616	11,149,327	△ 8.8	14,930,516	15,643,602	△ 4.6	△ 4,762,900	△ 4,494,275	4,751,301	5,512,789	△ 13.8	303,018	231,233	31.0
公共	6,162,432	7,044,224	△ 12.5	9,701,102	10,395,436	△ 6.7	△ 3,588,670	△ 187,458	4,031,834	4,822,195	△ 16.4	252,523	187,138	34.9
特環	2,030,804	2,065,360	△ 1.7	2,587,735	2,610,163	△ 0.9	△ 556,931	△ 544,803	598,750	584,541	2.4	9,861	2,152	358.2
農集	1,917,664	1,952,573	△ 1.8	2,508,791	2,487,170	0.9	△ 591,127	△ 534,597	108,214	78,548	37.8	38,738	39,409	△ 1.7
漁集	142	950	△ 85.1	26,589	26,084	1.9	△ 26,447	△ 1,313	0	0	0	0	0	-
林集	3,429	3,294	4.1	4,338	4,258	1.9	△ 909	55	0	0	0	949	1,072	△ 11.5
その他	53,145	82,926	△ 35.9	101,961	120,491	△ 15.4	△ 48,816	△ 11,251	12,503	27,505	△ 54.5	947	1,462	△ 35.2
市場事業	225,369	932,368	△ 75.8	264,819	971,098	△ 72.7	△ 39,430	△ 38,730	△ 700	940,261	△ 75.4	52,215	3,104	1,582.2
観光施設	136,177	124,927	9.0	178,239	210,390	△ 15.3	△ 42,053	△ 85,463	50,343	64,787	△ 22.3	6,904	9,266	△ 25.5
保養宿泊	83,735	90,373	△ 7.3	98,091	90,373	8.5	△ 14,356	0	1,165	13,845	0	0	0	-
菜道	52,440	32,468	61.5	52,442	47,588	10.2	△ 2	△ 15,120	49,045	44,215	10.9	△ 12,990	790	△ 1,744.3
その他	2	2,986	△ 99.9	27,697	72,429	△ 61.8	△ 27,695	△ 70,343	132	6,727	△ 98.0	19,894	8,476	134.7
宅地造成	19,966	27,378	△ 27.1	248,846	224,283	11.0	△ 228,880	△ 196,905	28,954	72,142	△ 59.9	△ 392,009	△ 365,186	△ 7.3
臨海	0	0	-	0	0	-	0	0	0	0	0	0	0	-
その他	19,966	27,378	△ 27.1	248,846	224,283	11.0	△ 228,880	△ 196,905	28,954	72,142	△ 59.9	△ 392,009	△ 365,186	△ 7.3
駐車場	51,334	63,428	△ 19.1	132,102	155,488	△ 15.0	△ 80,768	△ 92,060	18,144	0	皆増	△ 706,008	△ 668,881	△ 5.6
介護サービス	58,017	66,946	△ 13.3	145,889	164,633	△ 11.4	△ 87,872	△ 97,687	9,815	0	0	0	△ 45,344	100.0
合計	12,234,137	13,848,309	△ 11.7	18,013,054	19,477,247	△ 7.5	△ 5,778,917	△ 5,628,938	6,202,203	7,597,732	△ 18.4	△ 590,062	△ 696,798	15.3

※下水道事業の「その他」は小規模集合排水、特定地域生活排水、個別排水の各事業の合計である。

(単位：千円)

公営企業会計の地方債残高(法非適用企業)

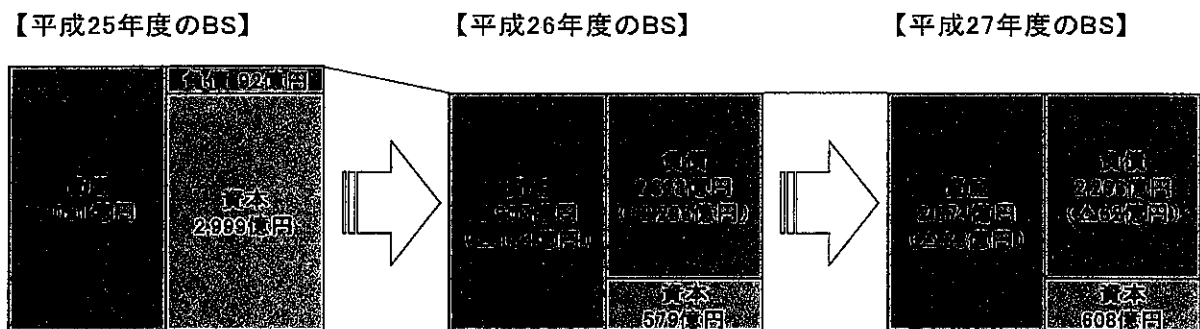
市町村名	区分	下水道										観光施設			宅地造成			介護サービス	合計	
		電気	簡易水道	公共下水道	幹線下水	汚集	汚集	林集	小規模	特定地域	種別	小場	体育施設	索道	その他	臨海	その他			駐車場整備
鳥取市	鳥取市	1,876,812		295,900							48,600	25,940		40,988		0	0	0	113,166	5,701,396
	米子市		37,547,692		5,747,713											0		26,135		43,321,540
	倉吉市	1,054,823			1,555,290		5,524,848	14,571				27,057		0				0		25,249,351
徳島県	徳島市		10,858,135								851,737					15,565		44,344		11,799,762
	岩美町			3,686,182		399,587	457,910			16,556									28,531	4,588,746
八頭郡	若松町		306,824																	1,761,001
	智頭町	0			2,092,780															5,192,537
	八頭町	1,384,491		2,059,534	302,780	4,181,500		17,109		5,085										8,027,496
東伯郡	三朝町	96,342			1,320,912		568,113													2,127,172
	湯梨浜町	195,006		4,643,402	715,071	1,013,521		58,551												6,625,554
	琴浦町			3,424,733	3,082,647	2,308,580														8,815,960
西伯郡	北栄町			368,400	11,248,321	90,472				45,107	1,685									11,753,985
	日吉津村																			535,841
	大山町	39,312		69,982	3,122,042	3,328,680						199,697	0	0						6,959,713
日野郡	南郷町			497,800	1,360,660	1,560,039					37,008	790,060								3,645,567
	伯耆町	1,353,292			1,236,458	1,977,318		340,096	75,322					51,714						5,034,200
	口南町	924,160		0		695,298													485,063	2,223,820
江府町	日野町		513,330		535,556	299,555														1,349,441
	江府町		704,317		649,766	1,230,540	43,372												694,902	3,322,898
山形村	計	11,418,729		1,232,082	28,017,595	32,366,517	457,910	64,732	567,763	428,768	23,306	252,694	90,214	40,988	0	129,595	70,479	1,895,110	157,996,030	

(注) 平成27年度末現在の数値である。

平成 27 年度地方公営企業決算（法適用企業のみ）の概要

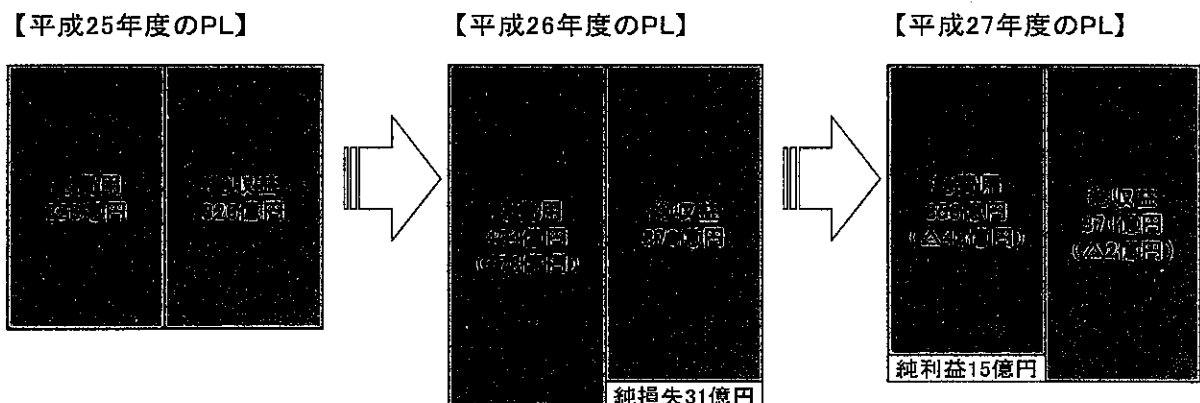
1 貸借対照表

- 建設改良費による資産形成以上に減価償却が進み、平成 26 年度決算と比べ、総資産が 33 億円減少した。
- 個別の公営企業を見た場合、法適用（28 事業）のうち 26 事業（93.0%）が資産超過で、資本減少等により 2 事業（7.0 %）が資本不足となっている。



2 損益計算書

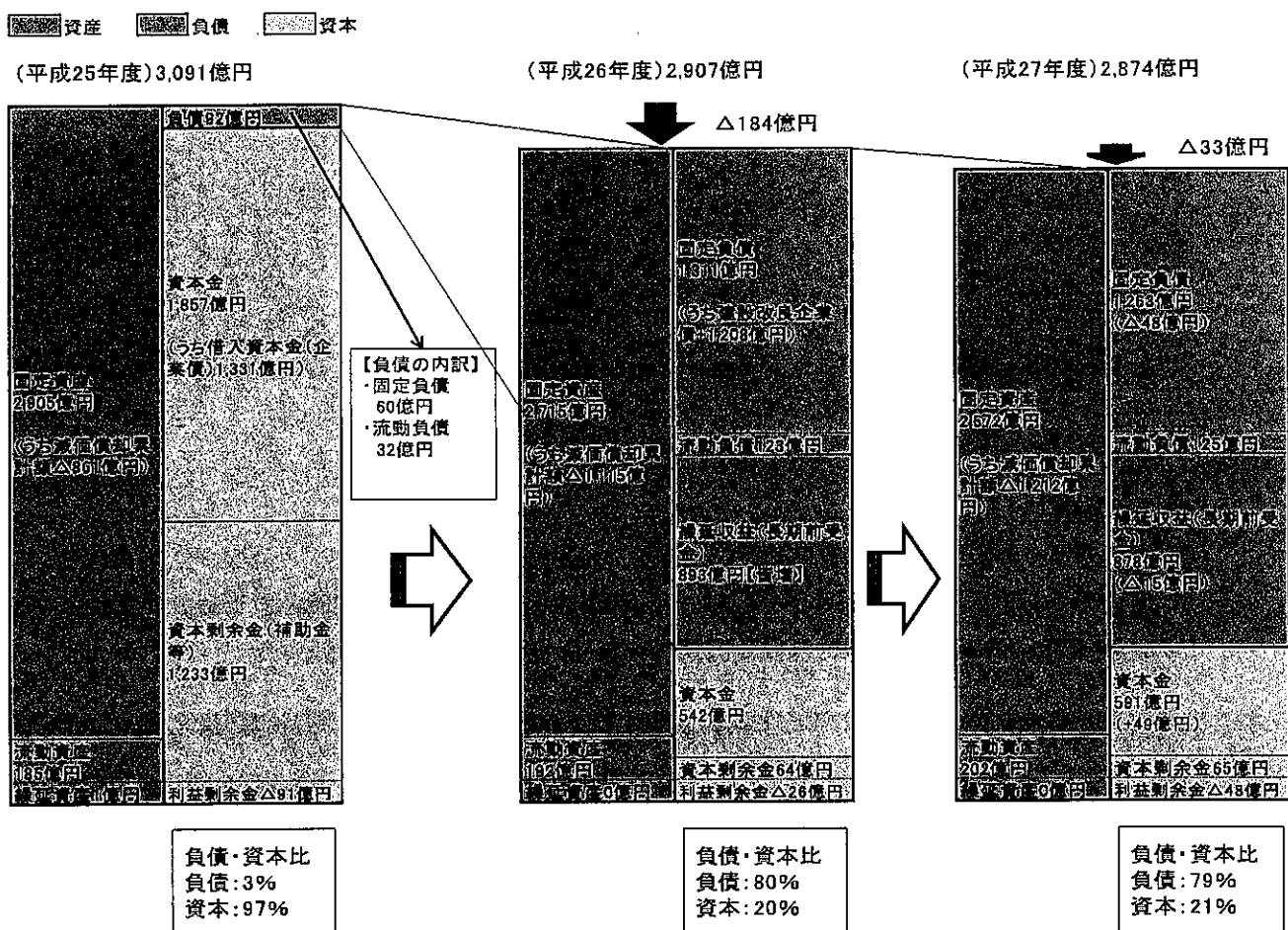
- 純損益は、平成 26 年度の赤字（△31 億円）から平成 27 年度は黒字（+15 億円）に転じた。
- 平成 27 年度は、平成 26 年度に実施した会計基準の見直しによる退職給付引当金の一括計上（平成 26 年度のみ措置）等の特殊要因がなくなり、収支が大幅に改善した。



平成27年度決算における貸借対照表の推移（法適用企業のみ）

- 平成27年度決算は、平成26年度に実施した会計基準の見直し等の影響が解消されたため、大きな変動はなかった。
- 上下水道事業等において、建設改良費による資産形成以上に減価償却が進んだ結果、総資産が33億円減少した。
- 資本：負債の比率は、（H26）20：80 → （H27）21：79であり、ほとんど変動しなかった。
- 個別の公営企業を見た場合、法適用（28事業）のうち26事業（93.0%）が資産超過で、資本減少等により2事業（7.0%）が資本不足となっている。

※ 返済義務のない負債である長期前受金を控除した場合、資本不足は1事業。



平成27年度決算における損益計算書の推移（法適用企業のみ）

- 平成27年度決算においては、平成26年度に実施した会計基準の見直し等の影響が解消された結果、総費用が大きく減少し（△48億円）、収支が大幅に改善した。
 - ✓ 退職給付引当金の一括計上等により一時的に増加していた費用（特別損失、+44億円）が、平成27年度はなくなった。
- 上記により、純損益は平成26年度の赤字（△31億円）から平成27年度は黒字（+15億円）に転じた。
 - ✓ 特別損益を除いた経常収支では、平成25年度は2億円の黒字、平成26年度は13億円の黒字、平成27年度は16億円の黒字であり、経営状況で言えば純損益で示されているほど大きなアップダウンがあったわけではない。

