

健康・医療に関する主な指標

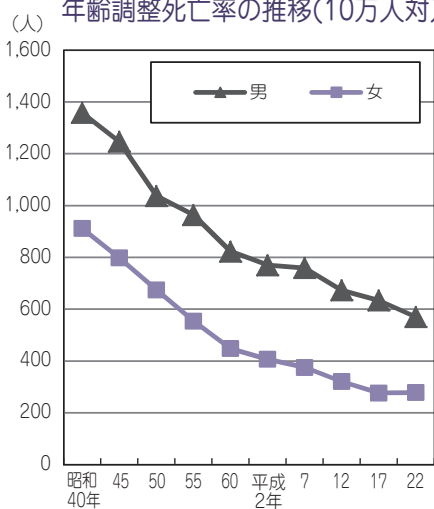
指標名	鳥取県	順位	全国	年次
平均寿命（男）	79.01歳	40	79.59歳	22
平均寿命（女）	86.08歳	36	86.35歳	22
医師数（人口10万人当たり）	279.6人	6	226.5人	24
看護師・准看護師数（人口10万人当たり）	910.4人	13	698.6人	25

（健康・医療）

昭和40年から平成22年までの年齢構成の変化を調整した死亡率は、低下傾向にあります。

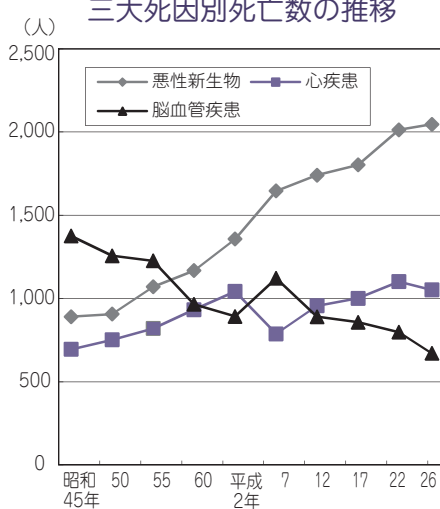
昭和45年から平成26年までの死因別死亡数の推移を見ると、「悪性新生物」と「心疾患」が増加傾向にある一方で、「脳血管疾患」が減少傾向にあります。

年齢調整死亡率の推移(10万人対)



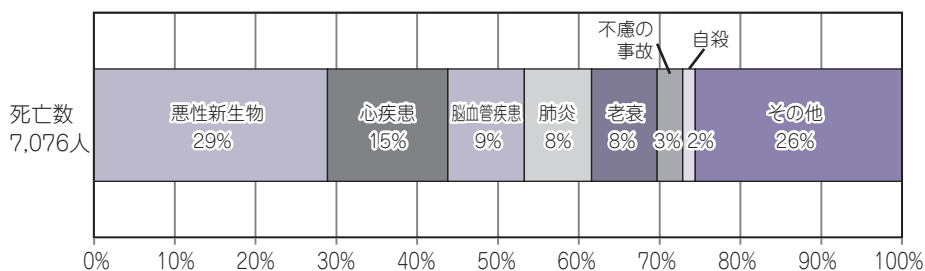
※基準人口は昭和60年人口モデル

三大死因別死亡数の推移



資料 厚生労働省「人口動態調査」

死因別死亡数の割合（平成26年）



資料 厚生労働省「人口動態調査」