

（男女共同参画）

平成21年度から平成25年度までの都道府県議会における女性議員の割合を見ると、本県の平成25年度は12.1%で、全国平均を上回っています。

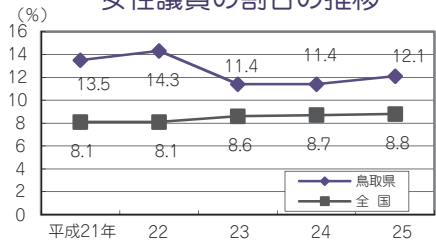
平成22年度から平成26年度までの都道府県における審議会等委員の女性比率を見ると、鳥取県男女共同参画計画の目標値である40%以上をクリアしています。

平成27年9月9日現在の鳥取県男女共同参画推進企業の認定状況を見ると、503事業所（廃業等を除く）が認定されています。

男女共同参画に関する主な指標

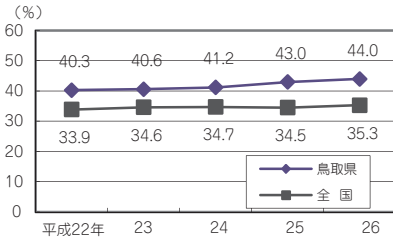
| 指標名 | 鳥取県 | 順位 | 全国 | 年次 |
|-----------------|-------|----|-------|----|
| 都道府県議会の女性議員比率 | 12.1% | 10 | 8.8% | 25 |
| 審議会等委員の女性比率 | 44.0% | 5 | 35.3% | 26 |
| 都道府県公務員管理職の女性比率 | 12.0% | 2 | 7.2% | 26 |

都道府県議会における女性議員の割合の推移



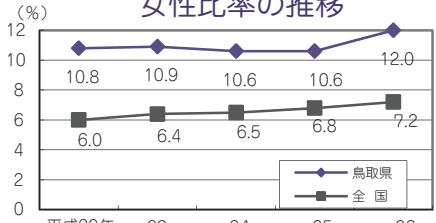
資料 内閣府「地方公共団体における男女共同参画社会の形成又は女性に関する施策の推進状況」

審議会等委員の女性比率の推移



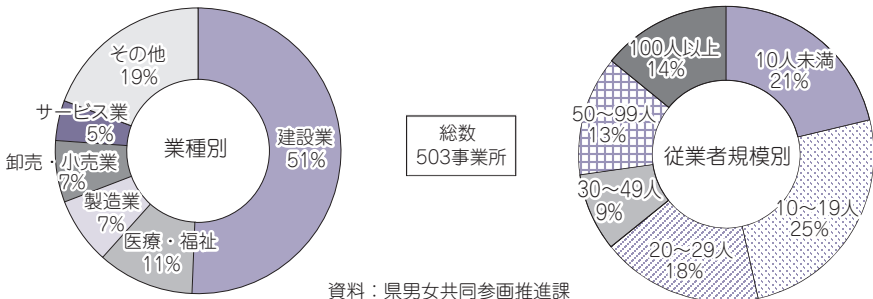
※全国の調査時点は都道府県により異なる。本県は4月1日現在。
資料 内閣府「地方公共団体における男女共同参画社会の形成又は女性に関する施策の推進状況」

都道府県公務員管理職の女性比率の推移



※全国の調査時点は都道府県により異なる。本県は4月1日現在。
資料 内閣府「地方公共団体における男女共同参画社会の形成又は女性に関する施策の推進状況」

鳥取県男女共同参画推進企業認定状況（平成27年9月9日現在）



資料：県男女共同参画推進課