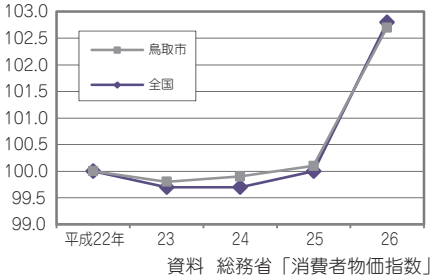


消費者物価指数（総合）



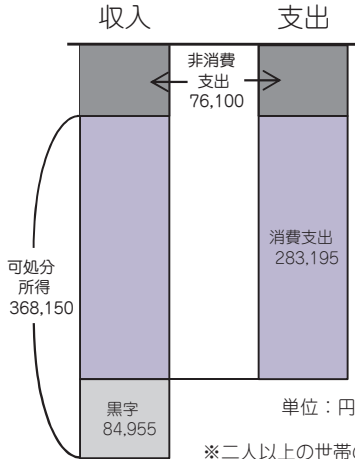
（消費者物価指数）

平成26年平均消費者物価指数（平成22年=100）を見ると、鳥取市の総合指数は102.7で、消費増税の影響もあり、前年に比べ2.6ポイント上昇しました。

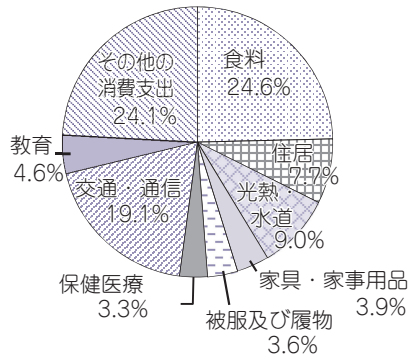
平成26年の家計調査による、鳥取市の勤労者1世帯当たり月平均可処分所得は368,150円となっています。

一方、消費支出を見ると、283,195円となっており、その内訳の上位は「食料」「交通・通信」「光熱・水道」の順となっています。

平成26年平均1世帯当たり1か月間の収支（鳥取市）



消費支出の内訳（%）



主要家計指標（鳥取市・1か月当たり）

単位：人・円・%

年次	調査世帯平均人員	可処分所得 (A)	消費支出 (B)	平均消費性向 (B/A) × 100	黒字	貯蓄純増
平成22年	3.53	399,996	286,149	71.5	113,847	93,873
23	3.44	388,062	272,858	70.3	115,204	82,617
24	3.46	384,891	310,570	80.7	74,321	41,483
25	3.53	401,143	292,734	73.0	108,409	78,088
26	3.81	368,150	283,195	76.9	84,955	68,677

※可処分所得＝実収入－税・社会保険などの非消費支出

貯蓄純増＝預貯金純増＋（保険金－保険掛金）

資料 総務省「家計調査」

※二人以上の世帯のうち勤労者世帯