

# 平成26年経済センサス - 基礎調査

## 確報集計結果（鳥取県）

平成27年12月

鳥取県地域振興部統計課



# 目 次

利用上の注意	5
I 調査結果の概要	7
1 概況	9
2 事業所数及び従業者数	10
(1) 産業大分類別事業所数	
(2) 産業大分類別従業者数	
(3) 1事業所当たり従業者数	
3 従業者規模別事業所数及び従業者数	14
(1) 従業者規模別事業所数	
(2) 従業者規模別従業者数	
4 市郡別事業所数及び従業者数	15
(1) 市郡別事業所数	
(2) 市郡別従業者数	
(3) 1事業所当たり従業者数	
5 産業大分類別企業数	18
6 市郡別企業数	19
II 統計表	21
第1表 産業大分類、市町村別事業所数	22
第2表 産業大分類、市町村別従業者数	24
第3表 産業大分類、経営組織別事業所数及び従業者数〔市町村ごと〕	26
第4表 産業大分類、従業者規模別事業所数及び従業者数〔市町村ごと〕	46
第5表 産業大分類、経営組織別企業数〔市町村ごと〕	66



## 利 用 上 の 注 意

本調査結果は、国が集計及び公表した平成26年経済センサス - 基礎調査の確報集計結果について、鳥取県の事業所数、従業者数等を取りまとめたものです。  
調査結果の詳細については、総務省統計局ホームページをご覧ください。

<http://www.stat.go.jp/data/e-census/2014/index.htm>

### 1 調査の目的

経済センサス - 基礎調査は、事業所の事業活動及び企業の企業活動の状態を調査し、事業所母集団データベース等の母集団情報を整備するとともに、我が国における事業所及び企業の産業、従業者規模等の基本的構造を全国的及び地域別に明らかにすることを目的とする。

### 2 調査の根拠

統計法（平成19年法律第53号）に基づく基幹統計調査として実施

### 3 調査期日

平成26年7月1日

### 4 調査対象

日本標準産業分類に掲げる産業に属する事業所のうち、農林漁家等並びに外国公務に属する事業所を除くすべての事業所及び企業を対象に調査を実施した。

### 5 用語の説明

(1) 事業所は、経済活動が行われている場所ごとの単位で、原則として次の要件を備えているものをいう。

① 一定の場所（一区画）を占めて、単一の経営主体のもとで経済活動が行われていること。

② 従業者と設備を有して、物の生産や販売、サービスの提供が継続的に行われていること。

なお、出向・派遣従業者のみの事業所は、当該事業所に所属する従業者が1人もおらず、他の会社など別経営の事業所から出向又は派遣されている人のみで、経済活動が行われている事業所をいう。また、事業内容等不詳の事業所は、事業所として存在しているが、記入不備等で事業内容等が不明の事業所をいう。

(2) 従業者は、平成26年7月1日現在で当該事業所に所属して働いているすべての人を行い、臨時雇用の人や、他の会社など別経営の事業所へ出向又は派遣している人も含まれる。

なお、当該事業所で働いている人であっても、他の会社など別経営の事業所から出向又は派遣されているなど、当該事業所から賃金・給与を支給されていない人は、従業者に含めない。

(3) 経営組織は、「個人」「会社」「会社以外の法人」「法人でない団体」に分けている。

① 「個人」は、個人が事業を営んでいる場合をいう。

② 「会社」は、株式会社、有限会社、相互会社、合名会社、合資会社、合同会社及び外国の会社をいう。

③ 「会社以外の法人」は、法人格を有する団体のうち、「会社」を除く法人をいう。

④ 「法人でない団体」は、法人格を持たない団体をいう。

(4) 企業は、経済活動を行う「個人企業」「会社企業（外国の会社を除く）」「会社以外の法人」の本所（本社・本店）と支所（支社・支店）を含めた経営組織全体をいう。

なお、単独事業所の場合は、その事業所だけで企業とする。

(5) 事業所、企業の産業分類は、事業所、企業の主な事業（売上金額の最も多い事業）の種類により、日本標準産業分類に基づき分類している。

## 6 記号及び注記

(1) 各項目の数値は、単位未満を四捨五入しているため、合計と内訳の計が一致しない場合がある。

(2) 皆無、該当数値がないもの及び分母が0のため計算できないものは、「-」とした。

(3) 四捨五入により数値が表示単位未満のものは、「0」で表した。

(4) 数値が減少及びマイナスのものは、「△」で表した。

# I 調査結果の概要





## 1 概況

平成26年7月1日現在の公営（国及び地方公共団体）と民営を合わせた鳥取県の総事業所数は28,556事業所で、従業者数は260,664人であった。

このうち、公営事業所は1,352事業所で、従業者数は30,199人であった。

また、民営事業所は27,204事業所で、従業者数は230,465人であった。

表1 総事業所数及び従業者数

（単位：事業所、人、％）

区 分	事 業 所 数		従 業 者 数	
	実 数	構 成 比	実 数	構 成 比
総 数	28,556	100.0	260,664	100.0
公 営	1,352	4.7	30,199	11.6
民 営	27,204	95.3	230,465	88.4

【注】次ページ以降は、公営（国及び地方公共団体）の事業所、企業を除いた民営事業所、民営企業について記述しています。

## 2 事業所数及び従業者数【民営事業所】

### (1) 産業大分類別事業所数

事業内容等不詳を含む鳥取県の事業所総数は 27,204 事業所で、前回（平成24年経済センサス-活動調査の調査結果を「前回」という。）と比べると1.0%の減少であった。

また、事業内容等不詳を除く鳥取県の事業所数は 26,533 事業所で、前回と比べると1.2%の増加であった。

産業大分類別の事業所数をみると、『卸売業，小売業』が7,171 事業所（構成比27.0%）で最も多く、次いで『宿泊業，飲食サービス業』が3,441 事業所（同13.0%）、『生活関連サービス業，娯楽業』が2,608 事業所（同9.8%）の順となっている。

前回と比べると、『医療，福祉』『宿泊業，飲食サービス業』など8産業は増加したが、『建設業』『サービス業（他に分類されないもの）』など8産業は減少した。『生活関連サービス業，娯楽業』は同数であった。

表2 産業大分類別事業所数

（単位：事業所、%）

区 分	事業所数		対前回		構成比	
	平成24年	平成26年	増減数	増減率	平成24年	平成26年
総 計（事業内容等不詳を含む）	27,492	27,204	△ 288	△ 1.0	—	—
合 計（事業内容等不詳を除く）	26,227	26,533	306	1.2	100.0	100.0
A B 農林漁業（個人経営を除く）	270	349	79	29.3	1.0	1.3
C 鉱業，採石業，砂利採取業	8	5	△ 3	△ 37.5	0.0	0.0
D 建設業	2,523	2,444	△ 79	△ 3.1	9.6	9.2
E 製造業	1,672	1,719	47	2.8	6.4	6.5
F 電気・ガス・熱供給・水道業	20	22	2	10.0	0.1	0.1
G 情報通信業	228	221	△ 7	△ 3.1	0.9	0.8
H 運輸業，郵便業	545	517	△ 28	△ 5.1	2.1	1.9
I 卸売業，小売業	7,216	7,171	△ 45	△ 0.6	27.5	27.0
J 金融業，保険業	589	559	△ 30	△ 5.1	2.2	2.1
K 不動産業，物品賃貸業	1,326	1,319	△ 7	△ 0.5	5.1	5.0
L 学術研究，専門・技術サービス業	950	985	35	3.7	3.6	3.7
M 宿泊業，飲食サービス業	3,314	3,441	127	3.8	12.6	13.0
N 生活関連サービス業，娯楽業	2,608	2,608	0	0.0	9.9	9.8
O 教育，学習支援業	702	719	17	2.4	2.7	2.7
P 医療，福祉	1,803	2,042	239	13.3	6.9	7.7
Q 複合サービス事業	340	355	15	4.4	1.3	1.3
R サービス業（他に分類されないもの）	2,113	2,057	△ 56	△ 2.7	8.1	7.8

## (2) 産業大分類別従業者数（事業内容等不詳を除く事業所）

鳥取県の従業者数は 230,465 人で、前回と比べると 1.6%の増加であった。

産業大分類別の従業者数をみると、『卸売業，小売業』が 48,866 人（構成比 21.2%）で最も多く、次いで『医療，福祉』が 36,910 人（同 16.0%）、『製造業』が 35,353 人（同 15.3%）の順となっている。

前回と比べると、『医療，福祉』『教育，学習支援業』など 8 産業は増加したが、『製造業』『サービス業（他に分類されないもの）』など 9 産業は減少した。

表 3 産業大分類別従業者数

（単位：人、%）

区 分	従 業 者 数		対 前 回		構 成 比	
	平成24年	平成26年	増減数	増減率	平成24年	平成26年
合 計（事業内容等不詳を除く）	226,944	230,465	3,521	1.6	100.0	100.0
A B 農林漁業（個人経営を除く）	3,401	3,501	100	2.9	1.5	1.5
C 鉱業，採石業，砂利採取業	64	35	△ 29	△ 45.3	0.0	0.0
D 建設業	18,631	18,057	△ 574	△ 3.1	8.2	7.8
E 製造業	36,653	35,353	△ 1,300	△ 3.5	16.2	15.3
F 電気・ガス・熱供給・水道業	712	703	△ 9	△ 1.3	0.3	0.3
G 情報通信業	2,632	2,750	118	4.5	1.2	1.2
H 運輸業，郵便業	11,783	11,555	△ 228	△ 1.9	5.2	5.0
I 卸売業，小売業	48,623	48,866	243	0.5	21.4	21.2
J 金融業，保険業	6,474	6,085	△ 389	△ 6.0	2.9	2.6
K 不動産業，物品賃貸業	3,980	4,274	294	7.4	1.8	1.9
L 学術研究，専門・技術サービス業	4,726	4,678	△ 48	△ 1.0	2.1	2.0
M 宿泊業，飲食サービス業	22,500	22,498	△ 2	△ 0.0	9.9	9.8
N 生活関連サービス業，娯楽業	9,476	9,678	202	2.1	4.2	4.2
O 教育，学習支援業	6,779	7,577	798	11.8	3.0	3.3
P 医療，福祉	32,231	36,910	4,679	14.5	14.2	16.0
Q 複合サービス事業	2,818	3,348	530	18.8	1.2	1.5
R サービス業（他に分類されないもの）	15,461	14,597	△ 864	△ 5.6	6.8	6.3

(3) 1事業所当たり従業者数（事業内容等不詳を除く事業所）

鳥取県の1事業所当たりの従業者数は8.7人で、前回と同数であった。

産業大分類別にみると、『電気・ガス・熱供給・水道業』が32.0人で最も多く、次いで『運輸業，郵便業』が22.4人、『製造業』が20.6人の順となっている。

前回と比べると、『複合サービス事業』『情報通信業』など8産業は増加したが、『電気・ガス・熱供給・水道業』『農林漁業（個人経営を除く）』など8産業は減少した。『建設業』は同数であった。

表4 1事業所当たり従業者数

(単位：人、%)

区 分	従 業 者 数		対 前 回	
	平成24年	平成26年	増減数	増減率
合 計（事業内容等不詳を除く）	8.7	8.7	0.0	0.0
A B 農林漁業（個人経営を除く）	12.6	10.0	△ 2.6	△ 20.6
C 鉱業，採石業，砂利採取業	8.0	7.0	△ 1.0	△ 12.5
D 建設業	7.4	7.4	0.0	0.0
E 製造業	21.9	20.6	△ 1.3	△ 5.9
F 電気・ガス・熱供給・水道業	35.6	32.0	△ 3.6	△ 10.1
G 情報通信業	11.5	12.4	0.9	7.8
H 運輸業，郵便業	21.6	22.4	0.8	3.7
I 卸売業，小売業	6.7	6.8	0.1	1.5
J 金融業，保険業	11.0	10.9	△ 0.1	△ 0.9
K 不動産業，物品賃貸業	3.0	3.2	0.2	6.7
L 学術研究，専門・技術サービス業	5.0	4.7	△ 0.3	△ 6.0
M 宿泊業，飲食サービス業	6.8	6.5	△ 0.3	△ 4.4
N 生活関連サービス業，娯楽業	3.6	3.7	0.1	2.8
O 教育，学習支援業	9.7	10.5	0.8	8.2
P 医療，福祉	17.9	18.1	0.2	1.1
Q 複合サービス事業	8.3	9.4	1.1	13.3
R サービス業（他に分類されないもの）	7.3	7.1	△ 0.2	△ 2.7

図1 産業大分類別事業所数の構成比（表2のグラフ）

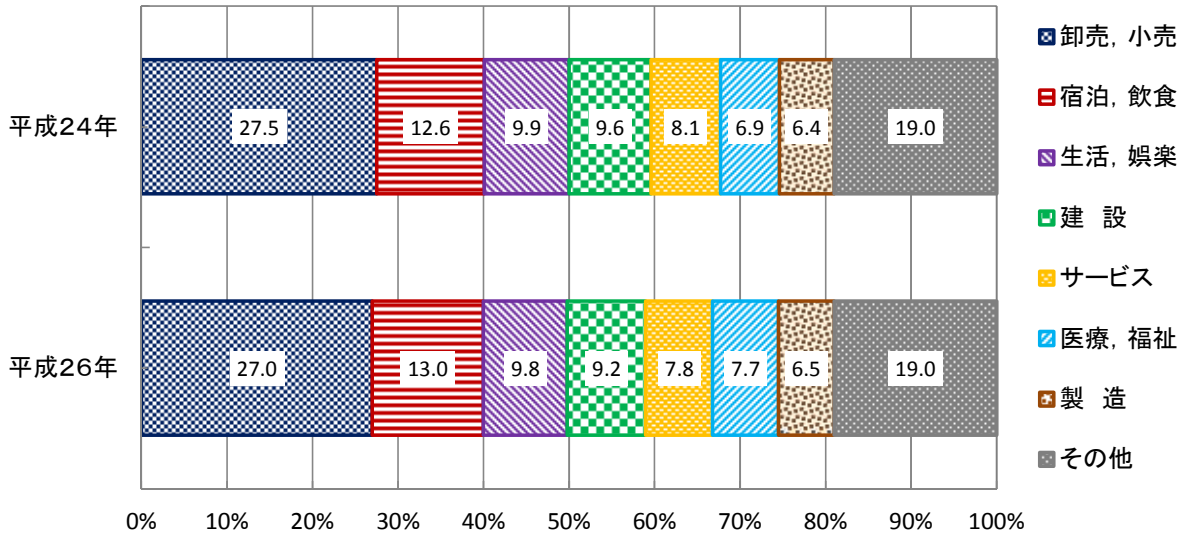
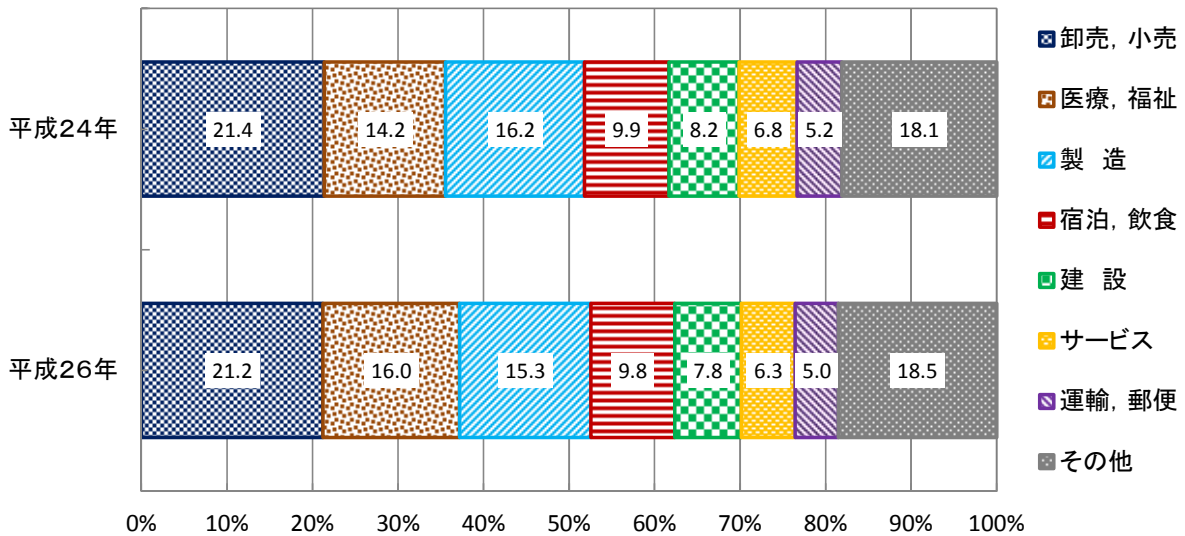


図2 産業大分類別従業者数の構成比（表3のグラフ）



(注) 図1及び図2では、産業大分類名を略称で表示したが、正式名称は次のとおりである。

- ・「卸売, 小売」は、卸売業, 小売業
- ・「宿泊, 飲食」は、宿泊業, 飲食サービス業
- ・「生活, 娯楽」は、生活関連サービス業, 娯楽業
- ・「建設」は、建設業
- ・「サービス」は、サービス業（他に分類されないもの）
- ・「医療, 福祉」は、医療, 福祉
- ・「製造」は、製造業
- ・「運輸, 郵便」は、運輸業, 郵便業

### 3 従業者規模別事業所数及び従業者数【民営事業所】

#### (1) 従業者規模別事業所数（事業内容等不詳を除く事業所）

鳥取県の従業者規模別の事業所数は、「1～4人」規模の事業所が15,879事業所（構成比59.8%）で最も多く、次いで「5～9人」が5,173事業所（同19.5%）、「10～19人」が3,044事業所（同11.5%）の順となっている。

前回と比べると、「100人以上」規模の事業所数は減少したが、それ以外の規模の事業所数は増加した。

表5 従業者規模別事業所数

（単位：事業所、%）

区 分	事 業 所 数		対 前 回		構 成 比	
	平成24年	平成26年	増減数	増減率	平成24年	平成26年
合 計	26,227	26,533	306	1.2	100.0	100.0
1～4人	15,710	15,879	169	1.1	59.9	59.8
5～9人	5,137	5,173	36	0.7	19.6	19.5
10～19人	3,025	3,044	19	0.6	11.5	11.5
20～29人	990	1,010	20	2.0	3.8	3.8
30～49人	664	680	16	2.4	2.5	2.6
50～99人	419	456	37	8.8	1.6	1.7
100人以上	203	194	△ 9	△ 4.4	0.8	0.7
出向・派遣	79	97	18	22.8	0.3	0.4

#### (2) 従業者規模別従業者数（事業内容等不詳を除く事業所）

鳥取県の従業者規模別の従業者数は、「100人以上」規模の事業所が42,531人（構成比18.5%）で最も多く、次いで「10～19人」が40,561人（同17.6%）、「5～9人」が33,953人（同14.7%）の順となっている。

前回と比べると、「100人以上」規模の事業所の従業者数は減少したが、それ以外の規模の事業所の従業者数は増加した。

表6 従業者規模別従業者数

（単位：人、%）

区 分	従 業 者 数		対 前 回		構 成 比	
	平成24年	平成26年	増減数	増減率	平成24年	平成26年
合 計	226,944	230,465	3,521	1.6	100.0	100.0
1～4人	33,058	33,191	133	0.4	14.6	14.4
5～9人	33,649	33,953	304	0.9	14.8	14.7
10～19人	40,483	40,561	78	0.2	17.8	17.6
20～29人	23,611	23,858	247	1.0	10.4	10.4
30～49人	25,035	25,392	357	1.4	11.0	11.0
50～99人	28,371	30,979	2,608	9.2	12.5	13.4
100人以上	42,737	42,531	△ 206	△ 0.5	18.8	18.5
出向・派遣	—	—	—	—	—	—

#### 4 市郡別事業所数及び従業者数【民営事業所】

##### (1) 市郡別事業所数（事業内容等不詳を除く事業所）

市郡別の事業所数は、「鳥取市」が 9,274 事業所（構成比 35.0%）で最も多く、次いで「米子市」が 7,138 事業所（同 26.9%）、「倉吉市」が 2,975 事業所（同 11.2%）の順となっている。

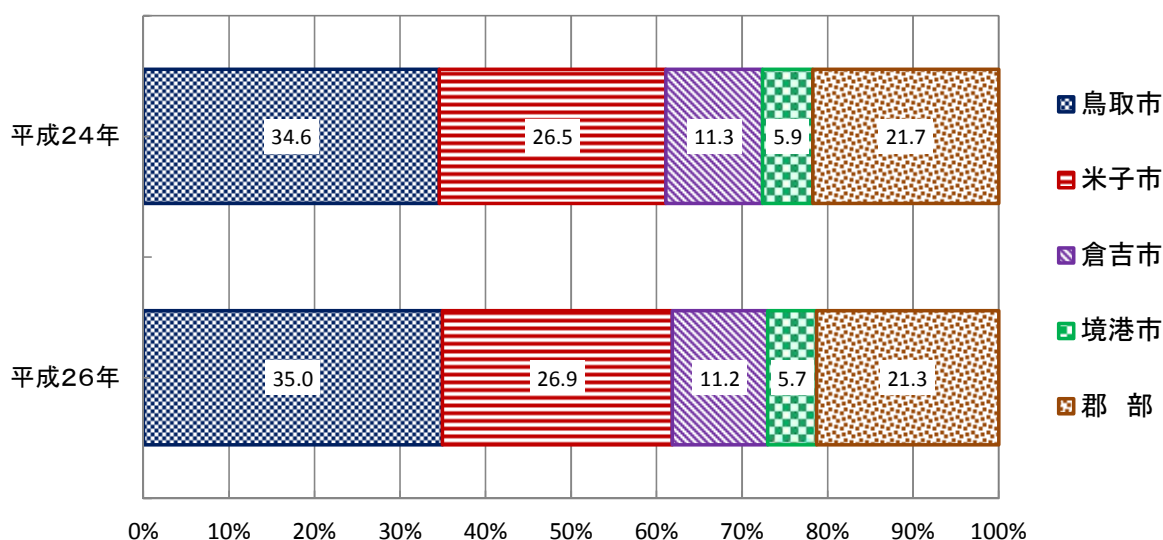
前回と比べると、5 市郡で増加したが、4 市郡で減少した。

表 7 市郡別事業所数

（単位：事業所、%）

区 分	事 業 所 数		対 前 回		構 成 比	
	平成24年	平成26年	増減数	増減率	平成24年	平成26年
県 計	26,227	26,533	306	1.2	100.0	100.0
鳥取市	9,067	9,274	207	2.3	34.6	35.0
米子市	6,958	7,138	180	2.6	26.5	26.9
倉吉市	2,974	2,975	1	0.0	11.3	11.2
境港市	1,537	1,504	△ 33	△ 2.1	5.9	5.7
岩美郡	426	408	△ 18	△ 4.2	1.6	1.5
八頭郡	1,017	1,027	10	1.0	3.9	3.9
東伯郡	2,231	2,188	△ 43	△ 1.9	8.5	8.2
西伯郡	1,420	1,441	21	1.5	5.4	5.4
日野郡	597	578	△ 19	△ 3.2	2.3	2.2

図 3 市郡別事業所数の構成比



## (2) 市郡別従業者数（事業内容等不詳を除く事業所）

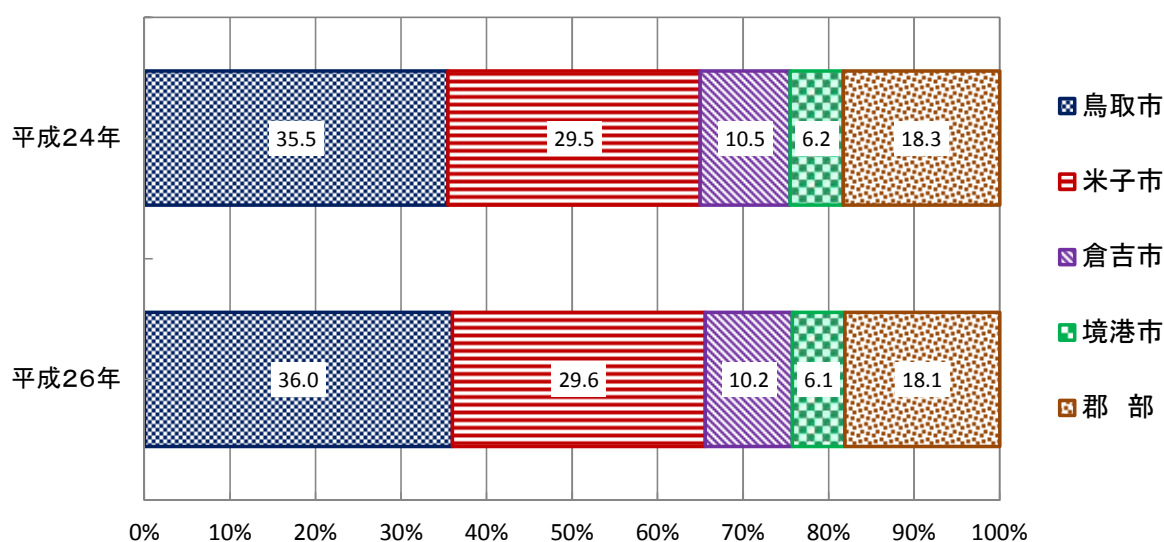
市郡別の従業者数は、「鳥取市」が82,895人（構成比36.0%）で最も多く、次いで「米子市」が68,163人（同29.6%）、「倉吉市」が23,592人（同10.2%）の順となっている。前回と比べると、5市郡で増加したが、4市郡で減少した。

表8 市郡別従業者数

（単位：人、%）

区 分	従 業 者 数		対 前 回		構 成 比	
	平成24年	平成26年	増減数	増減率	平成24年	平成26年
県 計	226,944	230,465	3,521	1.6	100.0	100.0
鳥取市	80,508	82,895	2,387	3.0	35.5	36.0
米子市	66,922	68,163	1,241	1.9	29.5	29.6
倉吉市	23,928	23,592	△ 336	△ 1.4	10.5	10.2
境港市	13,980	14,069	89	0.6	6.2	6.1
岩美郡	3,023	2,954	△ 69	△ 2.3	1.3	1.3
八頭郡	6,107	6,271	164	2.7	2.7	2.7
東伯郡	16,954	17,104	150	0.9	7.5	7.4
西伯郡	12,134	12,053	△ 81	△ 0.7	5.3	5.2
日野郡	3,388	3,364	△ 24	△ 0.7	1.5	1.5

図4 市郡別従業者数の構成比





(3) 1事業所当たり従業者数（事業内容等不詳を除く事業所）

市郡別の1事業所当たりの従業者数は、「米子市」が9.5人で最も多く、次いで「境港市」が9.4人、「鳥取市」が8.9人の順となっている。

前回と比べると、5市郡で増加したが、3市郡で減少した。「鳥取市」は同数であった。

表9 1事業所当たり従業者数

(単位：人、%)

区 分	従 業 者 数		対 前 回	
	平成24年	平成26年	増減数	増減率
県 計	8.7	8.7	0.0	0.0
鳥 取 市	8.9	8.9	0.0	0.0
米 子 市	9.6	9.5	△ 0.1	△ 1.0
倉 吉 市	8.0	7.9	△ 0.1	△ 1.3
境 港 市	9.1	9.4	0.3	3.3
岩 美 郡	7.1	7.2	0.1	1.4
八 頭 郡	6.0	6.1	0.1	1.7
東 伯 郡	7.6	7.8	0.2	2.6
西 伯 郡	8.5	8.4	△ 0.1	△ 1.2
日 野 郡	5.7	5.8	0.1	1.8

## 5 産業大分類別企業数【民営企業】

鳥取県に本所（本社・本店）がある企業数は 19,148 企業で、前回と比べると 1.7%の減少であった。

産業大分類別の企業数をみると、『卸売業，小売業』が 4,570 企業（構成比 23.9%）で最も多く、次いで『宿泊業，飲食サービス業』が 2,700 企業（同 14.1%）、『建設業』が 2,175 企業（同 11.4%）の順となっている。

前回と比べると、『医療，福祉』『宿泊業，飲食サービス業』など 7 産業は増加したが、『卸売業，小売業』『サービス業（他に分類されないもの）』など 10 産業は減少した。

表 10 産業大分類別企業数

（単位：企業、%）

区 分	企 業 数		対 前 回		構 成 比	
	平成24年	平成26年	増減数	増減率	平成24年	平成26年
合 計	19,474	19,148	△ 326	△ 1.7	100.0	100.0
A B 農林漁業（個人経営を除く）	227	256	29	12.8	1.2	1.3
C 鉱業，採石業，砂利採取業	7	3	△ 4	△ 57.1	0.0	0.0
D 建設業	2,253	2,175	△ 78	△ 3.5	11.6	11.4
E 製造業	1,403	1,416	13	0.9	7.2	7.4
F 電気・ガス・熱供給・水道業	5	7	2	40.0	0.0	0.0
G 情報通信業	123	119	△ 4	△ 3.3	0.6	0.6
H 運輸業，郵便業	287	278	△ 9	△ 3.1	1.5	1.5
I 卸売業，小売業	4,774	4,570	△ 204	△ 4.3	24.5	23.9
J 金融業，保険業	193	178	△ 15	△ 7.8	1.0	0.9
K 不動産業，物品賃貸業	1,131	1,102	△ 29	△ 2.6	5.8	5.8
L 学術研究，専門・技術サービス業	811	812	1	0.1	4.2	4.2
M 宿泊業，飲食サービス業	2,655	2,700	45	1.7	13.6	14.1
N 生活関連サービス業，娯楽業	2,152	2,115	△ 37	△ 1.7	11.1	11.0
O 教育，学習支援業	525	517	△ 8	△ 1.5	2.7	2.7
P 医療，福祉	1,243	1,298	55	4.4	6.4	6.8
Q 複合サービス事業	103	105	2	1.9	0.5	0.5
R サービス業（他に分類されないもの）	1,582	1,497	△ 85	△ 5.4	8.1	7.8

## 6 市郡別企業数【民営企業】

市郡別の企業数は、「鳥取市」が6,617企業（構成比34.6%）で最も多く、次いで「米子市」が4,907企業（同25.6%）、「倉吉市」が2,166企業（同11.3%）の順となっている。前回と比べると、「米子市」は企業数が増加したが、それ以外の市郡は減少した。

表 1 1 市郡別企業数

（単位：企業、%）

区 分	企 業 数		対 前 回		構 成 比	
	平成24年	平成26年	増減数	増減率	平成24年	平成26年
県 計	19,474	19,148	△ 326	△ 1.7	100.0	100.0
鳥取市	6,695	6,617	△ 78	△ 1.2	34.4	34.6
米子市	4,884	4,907	23	0.5	25.1	25.6
倉吉市	2,214	2,166	△ 48	△ 2.2	11.4	11.3
境港市	1,159	1,115	△ 44	△ 3.8	6.0	5.8
岩美郡	365	344	△ 21	△ 5.8	1.9	1.8
八頭郡	852	844	△ 8	△ 0.9	4.4	4.4
東伯郡	1,796	1,712	△ 84	△ 4.7	9.2	8.9
西伯郡	1,029	996	△ 33	△ 3.2	5.3	5.2
日野郡	480	447	△ 33	△ 6.9	2.5	2.3



## II 統計表

第1表 産業大分類、市町村別事業所数

区 分	鳥 取 県						岩 美 郡 岩 美 町	
	鳥 取 市	米 子 市	倉 吉 市	境 港 市	岩 美 郡	岩 美 町		
総 計 (事業内容等不詳を含む)	27,204	9,582	7,386	3,018	1,526	412	412	
合 計 (事業内容等不詳を除く)	26,533	9,274	7,138	2,975	1,504	408	408	
A B 農林漁業 (個人経営を除く)	349	86	34	28	23	25	25	
C 鉱業, 採石業, 砂利採取業	5	1	—	1	—	—	—	
D 建設業	2,444	773	602	264	106	35	35	
E 製造業	1,719	579	346	180	141	46	46	
F 電気・ガス・熱供給・水道業	22	8	4	4	—	—	—	
G 情報通信業	221	110	68	20	7	—	—	
H 運輸業, 郵便業	517	148	133	40	67	9	9	
I 卸売業, 小売業	7,171	2,406	1,949	801	488	97	97	
J 金融業, 保険業	559	225	173	61	21	6	6	
K 不動産業, 物品賃貸業	1,319	593	383	142	44	3	3	
L 学術研究, 専門・技術サービス業	985	360	323	123	49	4	4	
M 宿泊業, 飲食サービス業	3,441	1,194	1,053	438	174	50	50	
N 生活関連サービス業, 娯楽業	2,608	903	733	298	139	41	41	
O 教育, 学習支援業	719	269	203	89	42	10	10	
P 医療, 福祉	2,042	742	585	253	96	21	21	
Q 複合サービス事業	355	110	59	26	17	14	14	
R サービス業 (他に分類されないもの)	2,057	767	490	207	90	47	47	

区 分	西 伯 郡					日 野 郡 日 南 町	
	日 吉 津 村	大 山 町	南 部 町	伯 耆 町	日 野 郡	日 南 町	
総 計 (事業内容等不詳を含む)	1,460	282	555	272	351	579	271
合 計 (事業内容等不詳を除く)	1,441	273	551	267	350	578	271
A B 農林漁業 (個人経営を除く)	54	2	28	7	17	26	20
C 鉱業, 採石業, 砂利採取業	1	—	—	—	1	1	—
D 建設業	178	37	62	42	37	83	39
E 製造業	104	13	39	24	28	40	12
F 電気・ガス・熱供給・水道業	1	—	1	—	—	1	—
G 情報通信業	4	—	—	3	1	2	—
H 運輸業, 郵便業	26	2	12	3	9	20	7
I 卸売業, 小売業	386	109	142	53	82	162	78
J 金融業, 保険業	18	4	7	4	3	7	2
K 不動産業, 物品賃貸業	30	11	10	2	7	10	2
L 学術研究, 専門・技術サービス業	33	6	10	7	10	13	6
M 宿泊業, 飲食サービス業	196	36	80	20	60	46	18
N 生活関連サービス業, 娯楽業	120	15	43	27	35	52	28
O 教育, 学習支援業	28	6	9	7	6	3	1
P 医療, 福祉	93	13	32	24	24	31	17
Q 複合サービス事業	39	3	20	8	8	21	13
R サービス業 (他に分類されないもの)	130	16	56	36	22	60	28

(単位：事業所)

八頭郡	若桜町	智頭町	八頭町	東伯郡	三朝町	湯梨浜町	琴浦町	北栄町	
1,033	157	336	540	2,208	238	588	774	608	
1,027	157	333	537	2,188	238	583	764	603	
33	5	6	22	40	2	10	15	13	AB
—	—	—	—	1	—	—	—	1	C
137	15	47	75	266	18	66	89	93	D
118	18	47	53	165	12	43	52	58	E
1	—	1	—	3	—	2	—	1	F
3	—	1	2	7	1	1	2	3	G
20	4	8	8	54	4	6	19	25	H
296	50	96	150	586	46	165	213	162	I
14	4	5	5	34	4	10	12	8	J
17	3	6	8	97	22	29	29	17	K
22	1	4	17	58	4	14	22	18	L
63	14	19	30	227	52	67	79	29	M
107	15	31	61	215	19	56	85	55	N
18	3	4	11	57	5	16	14	22	O
68	9	18	41	153	19	37	54	43	P
29	3	8	18	40	8	10	14	8	Q
81	13	32	36	185	22	51	65	47	R

(単位：事業所)

日野町	江府町	
192	116	
191	116	
3	3	AB
1	—	C
20	24	D
17	11	E
—	1	F
1	1	G
6	7	H
59	25	I
3	2	J
5	3	K
4	3	L
19	9	M
16	8	N
2	—	O
10	4	P
5	3	Q
20	12	R

第2表 産業大分類、市町村別従業者数

区 分	鳥 取 県	鳥 取 市	米 子 市	倉 吉 市	境 港 市	岩 美 郡	岩 美 町
合 計（事業内容等不詳を除く）	230,465	82,895	68,163	23,592	14,069	2,954	2,954
A B 農林漁業（個人経営を除く）	3,501	821	239	235	542	228	228
C 鉱業，採石業，砂利採取業	35	3	—	3	—	—	—
D 建設業	18,057	5,989	4,948	1,834	702	223	223
E 製造業	35,353	12,141	6,974	3,851	3,652	950	950
F 電気・ガス・熱供給・水道業	703	289	222	148	—	—	—
G 情報通信業	2,750	1,490	907	227	22	—	—
H 運輸業，郵便業	11,555	3,491	4,414	758	1,261	122	122
I 卸売業，小売業	48,866	17,224	15,142	4,896	3,325	472	472
J 金融業，保険業	6,085	2,898	1,933	557	204	37	37
K 不動産業，物品賃貸業	4,274	1,763	1,532	438	141	9	9
L 学術研究，専門・技術サービス業	4,678	1,879	1,616	663	164	4	4
M 宿泊業，飲食サービス業	22,498	7,848	7,657	2,264	921	233	233
N 生活関連サービス業，娯楽業	9,678	3,801	2,823	906	377	111	111
O 教育，学習支援業	7,577	3,995	2,467	520	126	19	19
P 医療，福祉	36,910	11,775	11,602	4,877	1,963	328	328
Q 複合サービス事業	3,348	846	1,005	354	168	101	101
R サービス業（他に分類されないもの）	14,597	6,642	4,682	1,061	501	117	117

区 分	西 伯 郡	日 吉 津 村	大 山 町	南 部 町	伯 耆 町	日 野 郡	日 南 町
合 計（事業内容等不詳を除く）	12,053	2,358	4,182	2,482	3,031	3,364	1,481
A B 農林漁業（個人経営を除く）	474	25	182	108	159	290	198
C 鉱業，採石業，砂利採取業	10	—	—	—	10	16	—
D 建設業	1,128	199	400	272	257	568	302
E 製造業	2,259	177	794	869	419	424	136
F 電気・ガス・熱供給・水道業	1	—	1	—	—	3	—
G 情報通信業	25	—	—	10	15	2	—
H 運輸業，郵便業	351	72	200	12	67	228	67
I 卸売業，小売業	2,658	933	835	305	585	616	263
J 金融業，保険業	85	19	35	14	17	51	10
K 不動産業，物品賃貸業	101	12	39	4	46	37	4
L 学術研究，専門・技術サービス業	102	9	47	19	27	52	25
M 宿泊業，飲食サービス業	1,298	491	339	115	353	217	73
N 生活関連サービス業，娯楽業	634	113	151	80	290	88	54
O 教育，学習支援業	160	9	15	129	7	4	2
P 医療，福祉	2,155	198	886	402	669	515	216
Q 複合サービス事業	231	11	125	47	48	111	59
R サービス業（他に分類されないもの）	381	90	133	96	62	142	72



(単位：人)

八頭郡	若桜町	智頭町	八頭町	東伯郡	三朝町	湯梨浜町	琴浦町	北栄町	
6,271	795	2,153	3,323	17,104	2,186	4,099	6,810	4,009	
265	16	11	238	407	10	111	164	122	A B
—	—	—	—	3	—	—	—	3	C
830	97	258	475	1,835	86	372	796	581	D
1,391	170	666	555	3,711	241	540	2,329	601	E
2	—	2	—	38	—	35	—	3	F
23	—	5	18	54	3	7	25	19	G
221	33	101	87	709	17	108	205	379	H
1,355	158	479	718	3,178	246	806	1,257	869	I
113	17	36	60	207	16	56	76	59	J
33	7	8	18	220	35	76	51	58	K
40	1	7	32	158	15	39	49	55	L
249	61	108	80	1,811	738	593	362	118	M
250	26	49	175	688	53	251	197	187	N
42	4	9	29	244	59	49	40	96	O
1,010	149	233	628	2,685	545	732	855	553	P
268	25	114	129	264	42	70	95	57	Q
179	31	67	81	892	80	254	309	249	R

(単位：人)

日野町	江府町	
1,035	848	
65	27	A B
16	—	C
116	150	D
129	159	E
—	3	F
1	1	G
32	129	H
259	94	I
14	27	J
25	8	K
7	20	L
68	76	M
24	10	N
2	—	O
202	97	P
30	22	Q
45	25	R

第3表 産業大分類、経営組織別事業所数及び従業者数〔市町村ごと〕（その1）

鳥取県

区 分	事業所数	従業者数 ※			うち「個人」			
					事業所数	従業者数		
		男	女	※		男	女	
総 計（事業内容等不詳を含む）	27,204	—	—	—	—	—	—	—
合 計（事業内容等不詳を除く）	26,533	230,465	121,382	108,919	10,183	26,827	11,799	15,028
A B 農林漁業（個人経営を除く）	349	3,501	2,788	713	—	—	—	—
C 鉱業、採石業、砂利採取業	5	35	32	3	1	3	3	—
D 建設業	2,444	18,057	14,848	3,209	732	1,871	1,455	416
E 製造業	1,719	35,353	21,333	14,020	499	1,648	842	806
F 電気・ガス・熱供給・水道業	22	703	620	83	—	—	—	—
G 情報通信業	221	2,750	1,919	831	18	38	23	15
H 運輸業、郵便業	517	11,555	9,821	1,734	42	150	115	35
I 卸売業、小売業	7,171	48,866	25,028	23,781	2,442	6,855	3,357	3,498
J 金融業、保険業	559	6,085	2,619	3,466	46	78	54	24
K 不動産業、物品賃貸業	1,319	4,274	2,322	1,952	522	784	458	326
L 学術研究、専門・技術サービス業	985	4,678	2,998	1,680	491	1,261	698	563
M 宿泊業、飲食サービス業	3,441	22,498	8,384	14,008	2,200	6,744	2,300	4,444
N 生活関連サービス業、娯楽業	2,608	9,678	4,025	5,653	1,845	3,123	1,021	2,102
O 教育、学習支援業	719	7,577	3,967	3,610	403	878	255	623
P 医療、福祉	2,042	36,910	9,913	26,997	615	2,615	748	1,867
Q 複合サービス事業	355	3,348	1,939	1,409	81	208	45	163
R サービス業（他に分類されないもの）	2,057	14,597	8,826	5,770	246	571	425	146

鳥取市

区 分	事業所数	従業者数 ※			うち「個人」			
					事業所数	従業者数		
		男	女	※		男	女	
総 計（事業内容等不詳を含む）	9,582	—	—	—	—	—	—	—
合 計（事業内容等不詳を除く）	9,274	82,895	44,438	38,434	3,424	8,782	3,953	4,829
A B 農林漁業（個人経営を除く）	86	821	682	139	—	—	—	—
C 鉱業、採石業、砂利採取業	1	3	3	—	—	—	—	—
D 建設業	773	5,989	4,976	1,013	161	435	349	86
E 製造業	579	12,141	7,609	4,532	168	541	296	245
F 電気・ガス・熱供給・水道業	8	289	250	39	—	—	—	—
G 情報通信業	110	1,490	1,097	393	9	19	12	7
H 運輸業、郵便業	148	3,491	3,009	482	11	20	18	2
I 卸売業、小売業	2,406	17,224	8,891	8,326	779	2,183	1,144	1,039
J 金融業、保険業	225	2,898	1,346	1,552	20	35	26	9
K 不動産業、物品賃貸業	593	1,763	977	786	272	410	242	168
L 学術研究、専門・技術サービス業	360	1,879	1,227	652	156	404	203	201
M 宿泊業、飲食サービス業	1,194	7,848	3,065	4,768	748	2,172	741	1,431
N 生活関連サービス業、娯楽業	903	3,801	1,652	2,149	621	1,097	397	700
O 教育、学習支援業	269	3,995	2,203	1,792	136	317	102	215
P 医療、福祉	742	11,775	3,166	8,609	231	874	264	610
Q 複合サービス事業	110	846	441	405	32	80	19	61
R サービス業（他に分類されないもの）	767	6,642	3,844	2,797	80	195	140	55

※ 男女別の不詳を含む。

(単位：事業所、人)

うち「会社」				うち「会社以外の法人」				
事業所数	従業者数			事業所数	従業者数			
	※	男	女		※	男	女	
—	—	—	—	—	—	—	—	
13,002	154,318	90,129	64,026	3,124	48,557	19,229	29,327	
201	2,090	1,556	534	142	1,371	1,199	172	AB
4	32	29	3	—	—	—	—	C
1,705	16,153	13,370	2,783	7	33	23	10	D
1,182	32,507	19,708	12,799	37	1,189	774	415	E
15	643	566	77	6	57	52	5	F
191	2,566	1,793	773	12	146	103	43	G
450	11,233	9,581	1,652	21	159	119	40	H
4,521	40,026	20,590	19,379	194	1,942	1,077	865	I
420	4,953	1,806	3,147	93	1,054	759	295	J
755	3,202	1,743	1,459	40	285	119	166	K
429	2,786	1,890	896	63	629	410	219	L
1,197	15,165	5,883	9,176	36	529	185	344	M
710	6,058	2,713	3,345	41	455	268	187	N
180	1,224	669	555	135	5,472	3,042	2,430	O
279	3,724	932	2,792	1,097	30,275	8,192	22,083	P
149	1,505	1,041	464	125	1,635	853	782	Q
614	10,451	6,259	4,192	1,075	3,326	2,054	1,271	R

(単位：事業所、人)

うち「会社」				うち「会社以外の法人」				
事業所数	従業者数			事業所数	従業者数			
	※	男	女		※	男	女	
—	—	—	—	—	—	—	—	
4,642	56,439	33,088	23,329	1,094	17,258	7,320	9,937	
40	349	257	92	45	471	424	47	AB
1	3	3	—	—	—	—	—	C
609	5,548	4,625	923	3	6	2	4	D
403	11,497	7,254	4,243	8	103	59	44	E
4	281	245	36	3	5	3	2	F
97	1,349	998	351	4	122	87	35	G
132	3,437	2,964	473	5	34	27	7	H
1,560	14,405	7,480	6,918	63	629	267	362	I
164	2,286	914	1,372	41	577	406	171	J
315	1,315	709	606	6	38	26	12	K
167	1,112	783	329	37	363	241	122	L
422	5,355	2,233	3,107	21	304	88	216	M
264	2,480	1,105	1,375	14	198	138	60	N
69	615	344	271	64	3,063	1,757	1,306	O
129	1,518	424	1,094	339	9,119	2,445	6,674	P
39	185	105	80	39	581	317	264	Q
227	4,704	2,645	2,059	402	1,645	1,033	611	R

第3表 産業大分類、経営組織別事業所数及び従業者数〔市町村ごと〕（その2）

米子市

区 分	事業所数	従業者数 ※			うち「個人」			
		男	女	事業所数	従業者数 ※	男	女	
総 計（事業内容等不詳を含む）	7,386	—	—	—	—	—	—	—
合 計（事業内容等不詳を除く）	7,138	68,163	35,443	32,648	2,526	7,319	2,970	4,349
A B 農林漁業（個人経営を除く）	34	239	137	102	—	—	—	—
C 鉱業、採石業、砂利採取業	—	—	—	—	—	—	—	—
D 建設業	602	4,948	4,037	911	137	319	230	89
E 製造業	346	6,974	4,556	2,418	95	310	144	166
F 電気・ガス・熱供給・水道業	4	222	198	24	—	—	—	—
G 情報通信業	68	907	605	302	4	11	5	6
H 運輸業、郵便業	133	4,414	3,726	688	4	9	8	1
I 卸売業、小売業	1,949	15,142	7,924	7,173	528	1,614	770	844
J 金融業、保険業	173	1,933	784	1,149	9	16	10	6
K 不動産業、物品賃貸業	383	1,532	802	730	68	124	66	58
L 学術研究、専門・技術サービス業	323	1,616	998	618	148	392	221	171
M 宿泊業、飲食サービス業	1,053	7,657	2,765	4,865	668	2,244	791	1,453
N 生活関連サービス業、娯楽業	733	2,823	1,076	1,747	501	919	294	625
O 教育、学習支援業	203	2,467	1,255	1,212	102	259	77	182
P 医療、福祉	585	11,602	3,095	8,507	186	929	242	687
Q 複合サービス事業	59	1,005	665	340	13	37	7	30
R サービス業（他に分類されないもの）	490	4,682	2,820	1,862	63	136	105	31

倉吉市

区 分	事業所数	従業者数 ※			うち「個人」			
		男	女	事業所数	従業者数 ※	男	女	
総 計（事業内容等不詳を含む）	3,018	—	—	—	—	—	—	—
合 計（事業内容等不詳を除く）	2,975	23,592	12,271	11,316	1,234	3,141	1,342	1,799
A B 農林漁業（個人経営を除く）	28	235	188	47	—	—	—	—
C 鉱業、採石業、砂利採取業	1	3	3	—	1	3	3	—
D 建設業	264	1,834	1,518	316	86	242	202	40
E 製造業	180	3,851	2,504	1,347	54	189	94	95
F 電気・ガス・熱供給・水道業	4	148	132	16	—	—	—	—
G 情報通信業	20	227	125	102	1	2	1	1
H 運輸業、郵便業	40	758	666	92	7	19	14	5
I 卸売業、小売業	801	4,896	2,539	2,352	283	666	275	391
J 金融業、保険業	61	557	211	346	6	7	7	—
K 不動産業、物品賃貸業	142	438	244	194	74	101	65	36
L 学術研究、専門・技術サービス業	123	663	435	228	64	210	120	90
M 宿泊業、飲食サービス業	438	2,264	825	1,439	304	873	290	583
N 生活関連サービス業、娯楽業	298	906	415	491	202	316	98	218
O 教育、学習支援業	89	520	250	270	50	107	29	78
P 医療、福祉	253	4,877	1,327	3,550	63	308	79	229
Q 複合サービス事業	26	354	229	125	6	13	4	9
R サービス業（他に分類されないもの）	207	1,061	660	401	33	85	61	24

※ 男女別の不詳を含む。

(単位：事業所、人)

うち「会社」				うち「会社以外の法人」				
事業所数	従業者数			事業所数	従業者数			
	※	男	女		※	男	女	
—	—	—	—	—	—	—	—	
3,921	47,510	27,696	19,742	664	13,260	4,747	8,513	
29	223	128	95	4	10	4	6	AB
—	—	—	—	—	—	—	—	C
463	4,607	3,790	817	2	22	17	5	D
250	6,660	4,410	2,250	1	4	2	2	E
3	182	158	24	1	40	40	—	F
60	888	594	294	4	8	6	2	G
123	4,365	3,687	678	6	40	31	9	H
1,392	13,211	7,001	6,165	28	310	151	159	I
141	1,655	580	1,075	23	262	194	68	J
298	1,268	689	579	15	137	45	92	K
157	1,036	661	375	17	187	116	71	L
380	5,363	1,956	3,380	5	50	18	32	M
225	1,830	754	1,076	5	71	28	43	N
62	328	161	167	39	1,880	1,017	863	O
90	1,302	279	1,023	308	9,364	2,570	6,794	P
28	710	515	195	18	258	143	115	Q
220	3,882	2,333	1,549	188	617	365	252	R

(単位：事業所、人)

うち「会社」				うち「会社以外の法人」				
事業所数	従業者数			事業所数	従業者数			
	※	男	女		※	男	女	
—	—	—	—	—	—	—	—	
1,341	14,245	8,594	5,646	373	6,134	2,295	3,839	
11	90	60	30	15	134	120	14	AB
—	—	—	—	—	—	—	—	C
177	1,591	1,316	275	1	1	—	1	D
120	3,200	2,138	1,062	6	462	272	190	E
4	148	132	16	—	—	—	—	F
18	224	123	101	1	1	1	—	G
29	713	630	83	4	26	22	4	H
496	3,944	2,070	1,869	21	284	194	90	I
43	442	122	320	12	108	82	26	J
61	272	155	117	7	65	24	41	K
55	426	299	127	3	26	16	10	L
133	1,376	524	852	—	—	—	—	M
88	534	277	257	4	48	34	14	N
20	135	77	58	19	278	144	134	O
21	227	56	171	167	4,337	1,190	3,147	P
12	245	179	66	8	96	46	50	Q
53	678	436	242	105	268	150	118	R

第3表 産業大分類、経営組織別事業所数及び従業者数〔市町村ごと〕（その3）

境港市

区 分	事業所数	従業者数 ※			うち「個人」			
					事業所数	従業者数		
						※	男	女
総 計（事業内容等不詳を含む）	1,526	—	—	—	—	—	—	—
合 計（事業内容等不詳を除く）	1,504	14,069	7,136	6,933	571	1,546	648	898
A B 農林漁業（個人経営を除く）	23	542	481	61	—	—	—	—
C 鉱業、採石業、砂利採取業	—	—	—	—	—	—	—	—
D 建設業	106	702	563	139	33	77	60	17
E 製造業	141	3,652	1,701	1,951	23	78	41	37
F 電気・ガス・熱供給・水道業	—	—	—	—	—	—	—	—
G 情報通信業	7	22	14	8	1	2	1	1
H 運輸業、郵便業	67	1,261	1,015	246	4	62	45	17
I 卸売業、小売業	488	3,325	1,708	1,617	153	416	197	219
J 金融業、保険業	21	204	68	136	3	3	2	1
K 不動産業、物品賃貸業	44	141	75	66	18	23	15	8
L 学術研究、専門・技術サービス業	49	164	88	76	31	88	47	41
M 宿泊業、飲食サービス業	174	921	292	629	125	429	130	299
N 生活関連サービス業、娯楽業	139	377	127	250	108	168	49	119
O 教育、学習支援業	42	126	38	88	28	55	15	40
P 医療、福祉	96	1,963	502	1,461	34	127	40	87
Q 複合サービス事業	17	168	109	59	4	9	1	8
R サービス業（他に分類されないもの）	90	501	355	146	6	9	5	4

岩美町

区 分	事業所数	従業者数 ※			うち「個人」			
					事業所数	従業者数		
						※	男	女
総 計（事業内容等不詳を含む）	412	—	—	—	—	—	—	—
合 計（事業内容等不詳を除く）	408	2,954	1,599	1,349	185	487	189	298
A B 農林漁業（個人経営を除く）	25	228	197	31	—	—	—	—
C 鉱業、採石業、砂利採取業	—	—	—	—	—	—	—	—
D 建設業	35	223	191	32	13	28	24	4
E 製造業	46	950	526	424	20	64	31	33
F 電気・ガス・熱供給・水道業	—	—	—	—	—	—	—	—
G 情報通信業	—	—	—	—	—	—	—	—
H 運輸業、郵便業	9	122	94	28	1	2	2	—
I 卸売業、小売業	97	472	207	265	57	180	73	107
J 金融業、保険業	6	37	19	18	1	1	1	—
K 不動産業、物品賃貸業	3	9	7	2	—	—	—	—
L 学術研究、専門・技術サービス業	4	4	3	1	1	1	—	1
M 宿泊業、飲食サービス業	50	233	64	163	40	127	33	94
N 生活関連サービス業、娯楽業	41	111	45	66	35	52	14	38
O 教育、学習支援業	10	19	8	11	9	13	2	11
P 医療、福祉	21	328	94	234	4	9	4	5
Q 複合サービス事業	14	101	59	42	2	4	—	4
R サービス業（他に分類されないもの）	47	117	85	32	2	6	5	1

※ 男女別の不詳を含む。

(単位：事業所、人)

うち「会社」				うち「会社以外の法人」				
事業所数	従業者数			事業所数	従業者数			
	※	男	女		※	男	女	
—	—	—	—	—	—	—	—	
783	10,320	5,744	4,576	136	2,173	735	1,438	
22	539	478	61	1	3	3	—	AB
—	—	—	—	—	—	—	—	C
73	625	503	122	—	—	—	—	D
116	3,567	1,654	1,913	2	7	6	1	E
—	—	—	—	—	—	—	—	F
4	12	7	5	2	8	6	2	G
58	1,147	937	210	5	52	33	19	H
322	2,793	1,424	1,369	11	105	85	20	I
16	187	58	129	2	14	8	6	J
25	115	59	56	1	3	1	2	K
15	48	26	22	3	28	15	13	L
47	476	155	321	2	16	7	9	M
29	185	68	117	2	24	10	14	N
10	31	14	17	4	40	9	31	O
4	142	26	116	56	1,689	435	1,254	P
7	96	73	23	6	63	35	28	Q
35	357	262	95	39	121	82	39	R

(単位：事業所、人)

うち「会社」				うち「会社以外の法人」				
事業所数	従業者数			事業所数	従業者数			
	※	男	女		※	男	女	
—	—	—	—	—	—	—	—	
144	1,983	1,147	830	77	480	260	220	
17	168	141	27	8	60	56	4	AB
—	—	—	—	—	—	—	—	C
22	195	167	28	—	—	—	—	D
26	886	495	391	—	—	—	—	E
—	—	—	—	—	—	—	—	F
—	—	—	—	—	—	—	—	G
7	119	92	27	—	—	—	—	H
32	267	113	154	8	25	21	4	I
2	18	7	11	3	18	11	7	J
2	3	2	1	1	6	5	1	K
3	3	3	—	—	—	—	—	L
10	106	31	69	—	—	—	—	M
5	44	22	22	1	15	9	6	N
1	6	6	—	—	—	—	—	O
6	110	29	81	11	209	61	148	P
5	20	8	12	7	77	51	26	Q
6	38	31	7	38	70	46	24	R

第3表 産業大分類、経営組織別事業所数及び従業者数〔市町村ごと〕（その4）

若 桜 町

区 分	事業所数	従業者数 ※			うち「個人」			
					事業所数	従業者数		
		男	女	※		男	女	
総 計（事業内容等不詳を含む）	157	—	—	—	—	—	—	—
合 計（事業内容等不詳を除く）	157	795	402	393	100	242	119	123
A B 農林漁業（個人経営を除く）	5	16	14	2	—	—	—	—
C 鉱業，採石業，砂利採取業	—	—	—	—	—	—	—	—
D 建設業	15	97	72	25	9	21	15	6
E 製造業	18	170	79	91	9	33	15	18
F 電気・ガス・熱供給・水道業	—	—	—	—	—	—	—	—
G 情報通信業	—	—	—	—	—	—	—	—
H 運輸業，郵便業	4	33	29	4	1	2	2	—
I 卸売業，小売業	50	158	73	85	40	98	51	47
J 金融業，保険業	4	17	8	9	1	2	1	1
K 不動産業，物品賃貸業	3	7	3	4	3	7	3	4
L 学術研究，専門・技術サービス業	1	1	1	—	1	1	1	—
M 宿泊業，飲食サービス業	14	61	32	29	12	38	17	21
N 生活関連サービス業，娯楽業	15	26	9	17	14	21	5	16
O 教育，学習支援業	3	4	2	2	3	4	2	2
P 医療，福祉	9	149	47	102	4	12	4	8
Q 複合サービス事業	3	25	14	11	—	—	—	—
R サービス業（他に分類されないもの）	13	31	19	12	3	3	3	—

智 頭 町

区 分	事業所数	従業者数 ※			うち「個人」			
					事業所数	従業者数		
		男	女	※		男	女	
総 計（事業内容等不詳を含む）	336	—	—	—	—	—	—	—
合 計（事業内容等不詳を除く）	333	2,153	1,160	993	155	468	226	242
A B 農林漁業（個人経営を除く）	6	11	10	1	—	—	—	—
C 鉱業，採石業，砂利採取業	—	—	—	—	—	—	—	—
D 建設業	47	258	220	38	21	47	42	5
E 製造業	47	666	362	304	16	56	24	32
F 電気・ガス・熱供給・水道業	1	2	1	1	—	—	—	—
G 情報通信業	1	5	4	1	—	—	—	—
H 運輸業，郵便業	8	101	87	14	2	5	2	3
I 卸売業，小売業	96	479	228	251	53	224	113	111
J 金融業，保険業	5	36	15	21	1	6	2	4
K 不動産業，物品賃貸業	6	8	4	4	2	2	—	2
L 学術研究，専門・技術サービス業	4	7	4	3	4	7	4	3
M 宿泊業，飲食サービス業	19	108	22	86	13	42	11	31
N 生活関連サービス業，娯楽業	31	49	17	32	28	41	12	29
O 教育，学習支援業	4	9	—	9	2	2	—	2
P 医療，福祉	18	233	59	174	5	18	7	11
Q 複合サービス事業	8	114	86	28	3	10	4	6
R サービス業（他に分類されないもの）	32	67	41	26	5	8	5	3

※ 男女別の不詳を含む。



(単位：事業所、人)

うち「会社」				うち「会社以外の法人」				
事業所数	従業者数			事業所数	従業者数			
	※	男	女		※	男	女	
—	—	—	—	—	—	—	—	
32	306	171	135	25	247	112	135	
1	9	8	1	4	7	6	1	AB
—	—	—	—	—	—	—	—	C
6	76	57	19	—	—	—	—	D
8	112	41	71	1	25	23	2	E
—	—	—	—	—	—	—	—	F
—	—	—	—	—	—	—	—	G
3	31	27	4	—	—	—	—	H
9	50	19	31	1	10	3	7	I
2	11	5	6	1	4	2	2	J
—	—	—	—	—	—	—	—	K
—	—	—	—	—	—	—	—	L
—	—	—	—	2	23	15	8	M
—	—	—	—	1	5	4	1	N
—	—	—	—	—	—	—	—	O
—	—	—	—	5	137	43	94	P
2	9	7	2	1	16	7	9	Q
1	8	7	1	9	20	9	11	R

(単位：事業所、人)

うち「会社」				うち「会社以外の法人」				
事業所数	従業者数			事業所数	従業者数			
	※	男	女		※	男	女	
—	—	—	—	—	—	—	—	
135	1,358	765	593	40	315	168	147	
2	4	3	1	4	7	7	—	AB
—	—	—	—	—	—	—	—	C
26	211	178	33	—	—	—	—	D
26	578	311	267	5	32	27	5	E
—	—	—	—	1	2	1	1	F
1	5	4	1	—	—	—	—	G
6	96	85	11	—	—	—	—	H
42	249	115	134	1	6	—	6	I
3	21	7	14	1	9	6	3	J
3	6	4	2	1	—	—	—	K
—	—	—	—	—	—	—	—	L
6	66	11	55	—	—	—	—	M
3	8	5	3	—	—	—	—	N
2	7	—	7	—	—	—	—	O
8	75	20	55	4	133	32	101	P
3	17	12	5	2	87	70	17	Q
4	15	10	5	21	39	25	14	R

第3表 産業大分類、経営組織別事業所数及び従業者数〔市町村ごと〕（その5）

八頭町

区 分	事業所数	従業者数 ※			うち「個人」			
					事業所数	従業者数		
		男	女	※		男	女	
総 計（事業内容等不詳を含む）	540	—	—	—	—	—	—	—
合 計（事業内容等不詳を除く）	537	3,323	1,744	1,579	256	721	338	383
A B 農林漁業（個人経営を除く）	22	238	167	71	—	—	—	—
C 鉱業，採石業，砂利採取業	—	—	—	—	—	—	—	—
D 建設業	75	475	403	72	32	87	71	16
E 製造業	53	555	273	282	18	94	30	64
F 電気・ガス・熱供給・水道業	—	—	—	—	—	—	—	—
G 情報通信業	2	18	17	1	—	—	—	—
H 運輸業，郵便業	8	87	80	7	2	2	2	—
I 卸売業，小売業	150	718	358	360	82	248	124	124
J 金融業，保険業	5	60	15	45	—	—	—	—
K 不動産業，物品賃貸業	8	18	9	9	4	8	4	4
L 学術研究，専門・技術サービス業	17	32	21	11	11	17	12	5
M 宿泊業，飲食サービス業	30	80	29	51	23	55	19	36
N 生活関連サービス業，娯楽業	61	175	79	96	48	78	28	50
O 教育，学習支援業	11	29	15	14	8	16	5	11
P 医療，福祉	41	628	174	454	13	77	27	50
Q 複合サービス事業	18	129	57	72	7	21	4	17
R サービス業（他に分類されないもの）	36	81	47	34	8	18	12	6

三朝町

区 分	事業所数	従業者数 ※			うち「個人」			
					事業所数	従業者数		
		男	女	※		男	女	
総 計（事業内容等不詳を含む）	238	—	—	—	—	—	—	—
合 計（事業内容等不詳を除く）	238	2,186	1,035	1,151	101	257	122	135
A B 農林漁業（個人経営を除く）	2	10	9	1	—	—	—	—
C 鉱業，採石業，砂利採取業	—	—	—	—	—	—	—	—
D 建設業	18	86	70	16	8	25	22	3
E 製造業	12	241	174	67	2	10	9	1
F 電気・ガス・熱供給・水道業	—	—	—	—	—	—	—	—
G 情報通信業	1	3	3	—	—	—	—	—
H 運輸業，郵便業	4	17	14	3	1	3	2	1
I 卸売業，小売業	46	246	126	120	13	45	18	27
J 金融業，保険業	4	16	8	8	1	2	1	1
K 不動産業，物品賃貸業	22	35	24	11	20	25	16	9
L 学術研究，専門・技術サービス業	4	15	12	3	3	12	10	2
M 宿泊業，飲食サービス業	52	738	334	404	27	73	27	46
N 生活関連サービス業，娯楽業	19	53	16	37	14	22	4	18
O 教育，学習支援業	5	59	33	26	2	7	1	6
P 医療，福祉	19	545	145	400	7	28	8	20
Q 複合サービス事業	8	42	17	25	1	1	—	1
R サービス業（他に分類されないもの）	22	80	50	30	2	4	4	—

※ 男女別の不詳を含む。

(単位：事業所、人)

うち「会社」				うち「会社以外の法人」				
事業所数	従業者数			事業所数	従業者数			
	※	男	女		※	男	女	
—	—	—	—	—	—	—	—	
200	1,762	1,049	713	77	825	356	469	
7	104	40	64	15	134	127	7	AB
—	—	—	—	—	—	—	—	C
43	388	332	56	—	—	—	—	D
34	454	237	217	1	7	6	1	E
—	—	—	—	—	—	—	—	F
2	18	17	1	—	—	—	—	G
6	85	78	7	—	—	—	—	H
61	423	211	212	6	42	23	19	I
4	54	11	43	1	6	4	2	J
3	10	5	5	1	—	—	—	K
6	15	9	6	—	—	—	—	L
6	23	10	13	—	—	—	—	M
13	97	51	46	—	—	—	—	N
2	12	9	3	1	1	1	—	O
3	36	13	23	23	507	133	374	P
7	33	19	14	4	75	34	41	Q
3	10	7	3	25	53	28	25	R

(単位：事業所、人)

うち「会社」				うち「会社以外の法人」				
事業所数	従業者数			事業所数	従業者数			
	※	男	女		※	男	女	
—	—	—	—	—	—	—	—	
91	1,216	680	536	41	697	224	473	
1	8	7	1	1	2	2	—	AB
—	—	—	—	—	—	—	—	C
10	61	48	13	—	—	—	—	D
9	224	159	65	1	7	6	1	E
—	—	—	—	—	—	—	—	F
1	3	3	—	—	—	—	—	G
2	9	9	—	—	—	—	—	H
29	190	106	84	3	9	2	7	I
2	10	4	6	1	4	3	1	J
2	10	8	2	—	—	—	—	K
1	3	2	1	—	—	—	—	L
24	620	290	330	1	45	17	28	M
2	16	7	9	2	11	1	10	N
1	1	1	—	1	48	30	18	O
1	10	6	4	11	507	131	376	P
3	14	7	7	4	27	10	17	Q
3	37	23	14	16	37	22	15	R

第3表 産業大分類、経営組織別事業所数及び従業者数〔市町村ごと〕（その6）

湯梨浜町

区 分	事業所数	従業者数 ※			うち「個人」			
					事業所数	従業者数		
		男	女	※		男	女	
総 計（事業内容等不詳を含む）	588	—	—	—	—	—	—	—
合 計（事業内容等不詳を除く）	583	4,099	1,991	2,106	277	625	301	324
A B 農林漁業（個人経営を除く）	10	111	73	38	—	—	—	—
C 鉱業，採石業，砂利採取業	—	—	—	—	—	—	—	—
D 建設業	66	372	295	77	30	76	57	19
E 製造業	43	540	211	329	14	28	16	12
F 電気・ガス・熱供給・水道業	2	35	32	3	—	—	—	—
G 情報通信業	1	7	6	1	—	—	—	—
H 運輸業，郵便業	6	108	103	5	2	3	2	1
I 卸売業，小売業	165	806	364	442	90	240	106	134
J 金融業，保険業	10	56	34	22	—	—	—	—
K 不動産業，物品賃貸業	29	76	30	46	22	29	17	12
L 学術研究，専門・技術サービス業	14	39	28	11	13	26	15	11
M 宿泊業，飲食サービス業	67	593	236	355	32	93	32	61
N 生活関連サービス業，娯楽業	56	251	110	141	39	62	22	40
O 教育，学習支援業	16	49	29	20	13	17	8	9
P 医療，福祉	37	732	204	528	13	35	15	20
Q 複合サービス事業	10	70	32	38	1	3	1	2
R サービス業（他に分類されないもの）	51	254	204	50	8	13	10	3

琴浦町

区 分	事業所数	従業者数 ※			うち「個人」			
					事業所数	従業者数		
		男	女	※		男	女	
総 計（事業内容等不詳を含む）	774	—	—	—	—	—	—	—
合 計（事業内容等不詳を除く）	764	6,810	3,683	3,127	329	765	328	437
A B 農林漁業（個人経営を除く）	15	164	131	33	—	—	—	—
C 鉱業，採石業，砂利採取業	—	—	—	—	—	—	—	—
D 建設業	89	796	651	145	35	68	52	16
E 製造業	52	2,329	1,240	1,089	21	57	37	20
F 電気・ガス・熱供給・水道業	—	—	—	—	—	—	—	—
G 情報通信業	2	25	19	6	—	—	—	—
H 運輸業，郵便業	19	205	185	20	1	4	3	1
I 卸売業，小売業	213	1,257	657	600	75	166	73	93
J 金融業，保険業	12	76	31	45	2	2	2	—
K 不動産業，物品賃貸業	29	51	29	22	19	27	15	12
L 学術研究，専門・技術サービス業	22	49	35	14	13	24	13	11
M 宿泊業，飲食サービス業	79	362	118	244	56	183	47	136
N 生活関連サービス業，娯楽業	85	197	90	107	69	108	35	73
O 教育，学習支援業	14	40	13	27	10	22	4	18
P 医療，福祉	54	855	227	628	17	67	21	46
Q 複合サービス事業	14	95	39	56	3	8	2	6
R サービス業（他に分類されないもの）	65	309	218	91	8	29	24	5

※ 男女別の不詳を含む。

(単位：事業所、人)

うち「会社」				うち「会社以外の法人」				
事業所数	従業者数			事業所数	従業者数			
	※	男	女		※	男	女	
—	—	—	—	—	—	—	—	
226	2,451	1,301	1,148	78	1,019	386	633	
5	57	42	15	5	54	31	23	AB
—	—	—	—	—	—	—	—	C
35	292	234	58	1	4	4	—	D
29	512	195	317	—	—	—	—	E
1	25	24	1	1	10	8	2	F
1	7	6	1	—	—	—	—	G
4	105	101	4	—	—	—	—	H
73	538	242	296	2	28	16	12	I
8	48	27	21	2	8	7	1	J
6	44	13	31	1	3	—	3	K
—	—	—	—	1	13	13	—	L
35	500	204	294	—	—	—	—	M
11	123	53	70	5	65	34	31	N
2	3	—	3	1	29	21	8	O
1	6	—	6	23	691	189	502	P
4	21	12	9	5	46	19	27	Q
11	170	148	22	31	68	44	24	R

(単位：事業所、人)

うち「会社」				うち「会社以外の法人」				
事業所数	従業者数			事業所数	従業者数			
	※	男	女		※	男	女	
—	—	—	—	—	—	—	—	
327	4,536	2,637	1,899	104	1,484	699	785	
11	84	60	24	2	58	52	6	AB
—	—	—	—	—	—	—	—	C
54	728	599	129	—	—	—	—	D
29	1,824	893	931	2	448	310	138	E
—	—	—	—	—	—	—	—	F
2	25	19	6	—	—	—	—	G
18	201	182	19	—	—	—	—	H
123	953	507	446	14	137	77	60	I
7	61	19	42	3	13	10	3	J
7	19	10	9	3	5	4	1	K
9	25	22	3	—	—	—	—	L
22	177	71	106	—	—	—	—	M
15	88	55	33	1	1	—	1	N
4	18	9	9	—	—	—	—	O
7	102	30	72	30	686	176	510	P
7	33	19	14	4	54	18	36	Q
12	198	142	56	45	82	52	30	R

第3表 産業大分類、経営組織別事業所数及び従業者数〔市町村ごと〕（その7）

北栄町

区 分	事業所数	従業者数 ※			うち「個人」			
					事業所数	従業者数		
		男	女	※		男	女	
総 計（事業内容等不詳を含む）	608	—	—	—	—	—	—	—
合 計（事業内容等不詳を除く）	603	4,009	2,347	1,662	245	605	301	304
A B 農林漁業（個人経営を除く）	13	122	97	25	—	—	—	—
C 鉱業，採石業，砂利採取業	1	3	2	1	—	—	—	—
D 建設業	93	581	450	131	41	142	91	51
E 製造業	58	601	365	236	18	63	35	28
F 電気・ガス・熱供給・水道業	1	3	3	—	—	—	—	—
G 情報通信業	3	19	13	6	1	1	1	—
H 運輸業，郵便業	25	379	313	66	2	11	9	2
I 卸売業，小売業	162	869	521	348	70	170	83	87
J 金融業，保険業	8	59	37	22	—	—	—	—
K 不動産業，物品賃貸業	17	58	41	17	5	9	4	5
L 学術研究，専門・技術サービス業	18	55	36	19	13	26	18	8
M 宿泊業，飲食サービス業	29	118	34	84	18	50	16	34
N 生活関連サービス業，娯楽業	55	187	104	83	39	52	13	39
O 教育，学習支援業	22	96	52	44	17	21	2	19
P 医療，福祉	43	553	128	425	10	30	9	21
Q 複合サービス事業	8	57	16	41	1	2	—	2
R サービス業（他に分類されないもの）	47	249	135	114	10	28	20	8

日吉津村

区 分	事業所数	従業者数 ※			うち「個人」			
					事業所数	従業者数		
		男	女	※		男	女	
総 計（事業内容等不詳を含む）	282	—	—	—	—	—	—	—
合 計（事業内容等不詳を除く）	273	2,358	1,005	1,343	62	117	59	58
A B 農林漁業（個人経営を除く）	2	25	24	1	—	—	—	—
C 鉱業，採石業，砂利採取業	—	—	—	—	—	—	—	—
D 建設業	37	199	162	37	9	16	11	5
E 製造業	13	177	102	75	5	10	9	1
F 電気・ガス・熱供給・水道業	—	—	—	—	—	—	—	—
G 情報通信業	—	—	—	—	—	—	—	—
H 運輸業，郵便業	2	72	64	8	—	—	—	—
I 卸売業，小売業	109	933	267	666	10	15	9	6
J 金融業，保険業	4	19	9	10	1	2	1	1
K 不動産業，物品賃貸業	11	12	7	5	7	7	4	3
L 学術研究，専門・技術サービス業	6	9	6	3	5	6	5	1
M 宿泊業，飲食サービス業	36	491	190	291	8	19	9	10
N 生活関連サービス業，娯楽業	15	113	45	68	6	10	4	6
O 教育，学習支援業	6	9	4	5	3	3	—	3
P 医療，福祉	13	198	53	145	4	21	3	18
Q 複合サービス事業	3	11	3	8	1	3	—	3
R サービス業（他に分類されないもの）	16	90	69	21	3	5	4	1

※ 男女別の不詳を含む。

(単位：事業所、人)

うち「会社」				うち「会社以外の法人」				
事業所数	従業者数			事業所数	従業者数			
	※	男	女		※	男	女	
—	—	—	—	—	—	—	—	
282	2,664	1,750	914	74	733	294	439	
8	62	45	17	5	60	52	8	AB
1	3	2	1	—	—	—	—	C
52	439	359	80	—	—	—	—	D
38	533	327	206	2	5	3	2	E
1	3	3	—	—	—	—	—	F
2	18	12	6	—	—	—	—	G
22	362	302	60	—	—	—	—	H
87	620	383	237	5	79	55	24	I
6	28	11	17	2	31	26	5	J
12	49	37	12	—	—	—	—	K
4	18	10	8	1	11	8	3	L
11	68	18	50	—	—	—	—	M
15	130	88	42	1	5	3	2	N
3	60	43	17	2	15	7	8	O
5	84	22	62	28	439	97	342	P
4	15	7	8	3	40	9	31	Q
11	172	81	91	25	48	34	14	R

(単位：事業所、人)

うち「会社」				うち「会社以外の法人」				
事業所数	従業者数			事業所数	従業者数			
	※	男	女		※	男	女	
—	—	—	—	—	—	—	—	
190	1,945	834	1,101	21	296	112	184	
—	—	—	—	2	25	24	1	AB
—	—	—	—	—	—	—	—	C
28	183	151	32	—	—	—	—	D
8	167	93	74	—	—	—	—	E
—	—	—	—	—	—	—	—	F
—	—	—	—	—	—	—	—	G
2	72	64	8	—	—	—	—	H
97	882	249	633	2	36	9	27	I
3	17	8	9	—	—	—	—	J
3	4	2	2	1	1	1	—	K
1	3	1	2	—	—	—	—	L
27	426	159	257	1	46	22	24	M
9	103	41	62	—	—	—	—	N
2	5	3	2	1	1	1	—	O
—	—	—	—	9	177	50	127	P
1	4	2	2	1	4	1	3	Q
9	79	61	18	4	6	4	2	R

第3表 産業大分類、経営組織別事業所数及び従業者数〔市町村ごと〕（その8）

大山町

区 分	事業所数	従業者数 ※			うち「個人」			
					事業所数	従業者数		
		男	女	※		男	女	
総 計（事業内容等不詳を含む）	555	—	—	—	—	—	—	—
合 計（事業内容等不詳を除く）	551	4,182	2,280	1,894	221	554	267	287
A B 農林漁業（個人経営を除く）	28	182	118	64	—	—	—	—
C 鉱業，採石業，砂利採取業	—	—	—	—	—	—	—	—
D 建設業	62	400	337	63	31	72	57	15
E 製造業	39	794	586	208	12	41	20	21
F 電気・ガス・熱供給・水道業	1	1	1	—	—	—	—	—
G 情報通信業	—	—	—	—	—	—	—	—
H 運輸業，郵便業	12	200	173	27	1	1	1	—
I 卸売業，小売業	142	835	406	429	66	201	97	104
J 金融業，保険業	7	35	12	23	—	—	—	—
K 不動産業，物品賃貸業	10	39	22	17	4	6	5	1
L 学術研究，専門・技術サービス業	10	47	37	10	8	12	7	5
M 宿泊業，飲食サービス業	80	339	129	202	46	132	53	79
N 生活関連サービス業，娯楽業	43	151	67	84	30	43	13	30
O 教育，学習支援業	9	15	2	13	9	15	2	13
P 医療，福祉	32	886	234	652	7	15	7	8
Q 複合サービス事業	20	125	66	59	4	10	—	10
R サービス業（他に分類されないもの）	56	133	90	43	3	6	5	1

南部町

区 分	事業所数	従業者数 ※			うち「個人」			
					事業所数	従業者数		
		男	女	※		男	女	
総 計（事業内容等不詳を含む）	272	—	—	—	—	—	—	—
合 計（事業内容等不詳を除く）	267	2,482	1,348	1,132	112	275	140	135
A B 農林漁業（個人経営を除く）	7	108	87	21	—	—	—	—
C 鉱業，採石業，砂利採取業	—	—	—	—	—	—	—	—
D 建設業	42	272	232	40	22	42	33	9
E 製造業	24	869	539	330	8	22	10	12
F 電気・ガス・熱供給・水道業	—	—	—	—	—	—	—	—
G 情報通信業	3	10	6	4	1	2	2	—
H 運輸業，郵便業	3	12	10	2	—	—	—	—
I 卸売業，小売業	53	305	140	165	25	99	54	45
J 金融業，保険業	4	14	5	9	—	—	—	—
K 不動産業，物品賃貸業	2	4	1	3	1	2	1	1
L 学術研究，専門・技術サービス業	7	19	12	7	4	10	7	3
M 宿泊業，飲食サービス業	20	115	36	77	13	26	9	17
N 生活関連サービス業，娯楽業	27	80	22	58	23	33	6	27
O 教育，学習支援業	7	129	60	69	6	15	6	9
P 医療，福祉	24	402	116	286	4	13	3	10
Q 複合サービス事業	8	47	21	26	—	—	—	—
R サービス業（他に分類されないもの）	36	96	61	35	5	11	9	2

※ 男女別の不詳を含む。



(単位：事業所、人)

うち「会社」				うち「会社以外の法人」				
事業所数	従業者数			事業所数	従業者数			
	※	男	女		※	男	女	
—	—	—	—	—	—	—	—	
229	2,500	1,607	885	98	1,111	405	706	
23	168	108	60	5	14	10	4	AB
—	—	—	—	—	—	—	—	C
31	328	280	48	—	—	—	—	D
24	716	540	176	3	37	26	11	E
1	1	1	—	—	—	—	—	F
—	—	—	—	—	—	—	—	G
10	198	171	27	—	—	—	—	H
66	541	253	288	10	93	56	37	I
6	35	12	23	1	—	—	—	J
5	12	6	6	1	21	11	10	K
1	34	29	5	1	1	1	—	L
33	192	76	108	—	—	—	—	M
11	101	50	51	2	7	4	3	N
—	—	—	—	—	—	—	—	O
2	99	23	76	23	772	204	568	P
8	35	27	8	8	80	39	41	Q
8	40	31	9	44	86	54	32	R

(単位：事業所、人)

うち「会社」				うち「会社以外の法人」				
事業所数	従業者数			事業所数	従業者数			
	※	男	女		※	男	女	
—	—	—	—	—	—	—	—	
87	1,470	883	585	59	707	312	395	
2	48	32	16	5	60	55	5	AB
—	—	—	—	—	—	—	—	C
20	230	199	31	—	—	—	—	D
14	820	507	313	2	27	22	5	E
—	—	—	—	—	—	—	—	F
1	1	1	—	1	7	3	4	G
3	12	10	2	—	—	—	—	H
24	181	71	110	2	21	15	6	I
4	14	5	9	—	—	—	—	J
1	2	—	2	—	—	—	—	K
3	9	5	4	—	—	—	—	L
7	89	27	60	—	—	—	—	M
3	46	15	31	1	1	1	—	N
—	—	—	—	1	114	54	60	O
—	—	—	—	20	389	113	276	P
4	15	10	5	4	32	11	21	Q
1	3	1	2	23	56	38	18	R

第3表 産業大分類、経営組織別事業所数及び従業者数〔市町村ごと〕（その9）

伯耆町

区 分	事業所数	従業者数 ※			うち「個人」			
					事業所数	従業者数		
		男	女	※		男	女	
総 計（事業内容等不詳を含む）	351	—	—	—	—	—	—	—
合 計（事業内容等不詳を除く）	350	3,031	1,508	1,487	129	352	179	173
A B 農林漁業（個人経営を除く）	17	159	139	20	—	—	—	—
C 鉱業，採石業，砂利採取業	1	10	10	—	—	—	—	—
D 建設業	37	257	209	48	16	56	43	13
E 製造業	28	419	218	201	7	25	15	10
F 電気・ガス・熱供給・水道業	—	—	—	—	—	—	—	—
G 情報通信業	1	15	8	7	—	—	—	—
H 運輸業，郵便業	9	67	54	13	—	—	—	—
I 卸売業，小売業	82	585	276	309	32	83	50	33
J 金融業，保険業	3	17	7	10	1	2	1	1
K 不動産業，物品賃貸業	7	46	19	27	—	—	—	—
L 学術研究，専門・技術サービス業	10	27	15	12	6	10	6	4
M 宿泊業，飲食サービス業	60	353	147	170	36	105	45	60
N 生活関連サービス業，娯楽業	35	290	122	168	18	26	6	20
O 教育，学習支援業	6	7	2	5	3	3	—	3
P 医療，福祉	24	669	213	456	7	35	8	27
Q 複合サービス事業	8	48	28	20	1	2	1	1
R サービス業（他に分類されないもの）	22	62	41	21	2	5	4	1

日南町

区 分	事業所数	従業者数 ※			うち「個人」			
					事業所数	従業者数		
		男	女	※		男	女	
総 計（事業内容等不詳を含む）	271	—	—	—	—	—	—	—
合 計（事業内容等不詳を除く）	271	1,481	898	583	116	255	133	122
A B 農林漁業（個人経営を除く）	20	198	158	40	—	—	—	—
C 鉱業，採石業，砂利採取業	—	—	—	—	—	—	—	—
D 建設業	39	302	246	56	20	47	40	7
E 製造業	12	136	102	34	4	9	4	5
F 電気・ガス・熱供給・水道業	—	—	—	—	—	—	—	—
G 情報通信業	—	—	—	—	—	—	—	—
H 運輸業，郵便業	7	67	62	5	1	4	3	1
I 卸売業，小売業	78	263	140	123	44	104	60	44
J 金融業，保険業	2	10	3	7	—	—	—	—
K 不動産業，物品賃貸業	2	4	1	3	—	—	—	—
L 学術研究，専門・技術サービス業	6	25	20	5	4	5	3	2
M 宿泊業，飲食サービス業	18	73	18	55	12	30	9	21
N 生活関連サービス業，娯楽業	28	54	18	36	27	43	10	33
O 教育，学習支援業	1	2	1	1	—	—	—	—
P 医療，福祉	17	216	50	166	3	11	4	7
Q 複合サービス事業	13	59	31	28	1	2	—	2
R サービス業（他に分類されないもの）	28	72	48	24	—	—	—	—

※ 男女別の不詳を含む。

(単位：事業所、人)

うち「会社」				うち「会社以外の法人」				
事業所数	従業者数			事業所数	従業者数			
	※	男	女		※	男	女	
—	—	—	—	—	—	—	—	
163	1,826	958	832	55	842	360	482	
7	62	56	6	10	97	83	14	AB
1	10	10	—	—	—	—	—	C
21	201	166	35	—	—	—	—	D
20	385	194	191	—	—	—	—	E
—	—	—	—	—	—	—	—	F
1	15	8	7	—	—	—	—	G
9	67	54	13	—	—	—	—	H
44	457	192	265	6	45	34	11	I
2	15	6	9	—	—	—	—	J
6	42	17	25	1	4	2	2	K
4	17	9	8	—	—	—	—	L
22	245	100	109	2	3	2	1	M
15	260	114	146	2	4	2	2	N
2	3	2	1	1	1	—	1	O
1	7	2	5	16	627	203	424	P
4	12	8	4	3	34	19	15	Q
4	28	20	8	14	27	15	12	R

(単位：事業所、人)

うち「会社」				うち「会社以外の法人」				
事業所数	従業者数			事業所数	従業者数			
	※	男	女		※	男	女	
—	—	—	—	—	—	—	—	
97	799	572	227	56	416	190	226	
14	107	86	21	6	91	72	19	AB
—	—	—	—	—	—	—	—	C
19	255	206	49	—	—	—	—	D
7	124	95	29	1	3	3	—	E
—	—	—	—	—	—	—	—	F
—	—	—	—	—	—	—	—	G
5	56	53	3	1	7	6	1	H
29	128	56	72	5	31	24	7	I
2	10	3	7	—	—	—	—	J
1	2	1	1	1	2	—	2	K
2	20	17	3	—	—	—	—	L
4	31	7	24	1	3	—	3	M
1	11	8	3	—	—	—	—	N
—	—	—	—	1	2	1	1	O
—	—	—	—	14	205	46	159	P
8	26	19	7	4	31	12	19	Q
5	29	21	8	22	41	26	15	R

第3表 産業大分類、経営組織別事業所数及び従業者数〔市町村ごと〕（その10）

日野町

区 分	事業所数	従業者数 ※			うち「個人」			
					事業所数	従業者数		
		男	女	※		男	女	
総 計（事業内容等不詳を含む）	192	—	—	—	—	—	—	—
合 計（事業内容等不詳を除く）	191	1,035	573	462	90	209	119	90
A B 農林漁業（個人経営を除く）	3	65	60	5	—	—	—	—
C 鉱業，採石業，砂利採取業	1	16	14	2	—	—	—	—
D 建設業	20	116	89	27	11	27	20	7
E 製造業	17	129	70	59	4	16	12	4
F 電気・ガス・熱供給・水道業	—	—	—	—	—	—	—	—
G 情報通信業	1	1	1	—	—	—	—	—
H 運輸業，郵便業	6	32	30	2	2	3	2	1
I 卸売業，小売業	59	259	153	106	30	79	50	29
J 金融業，保険業	3	14	6	8	—	—	—	—
K 不動産業，物品賃貸業	5	25	21	4	2	2	—	2
L 学術研究，専門・技術サービス業	4	7	4	3	4	7	4	3
M 宿泊業，飲食サービス業	19	68	23	45	14	37	14	23
N 生活関連サービス業，娯楽業	16	24	9	15	16	24	9	15
O 教育，学習支援業	2	2	—	2	2	2	—	2
P 医療，福祉	10	202	55	147	3	6	3	3
Q 複合サービス事業	5	30	14	16	—	—	—	—
R サービス業（他に分類されないもの）	20	45	24	21	2	6	5	1

江府町

区 分	事業所数	従業者数 ※			うち「個人」			
					事業所数	従業者数		
		男	女	※		男	女	
総 計（事業内容等不詳を含む）	116	—	—	—	—	—	—	—
合 計（事業内容等不詳を除く）	116	848	521	327	50	107	65	42
A B 農林漁業（個人経営を除く）	3	27	16	11	—	—	—	—
C 鉱業，採石業，砂利採取業	—	—	—	—	—	—	—	—
D 建設業	24	150	127	23	17	44	36	8
E 製造業	11	159	116	43	1	2	—	2
F 電気・ガス・熱供給・水道業	1	3	3	—	—	—	—	—
G 情報通信業	1	1	1	—	1	1	1	—
H 運輸業，郵便業	7	129	107	22	—	—	—	—
I 卸売業，小売業	25	94	50	44	12	24	10	14
J 金融業，保険業	2	27	1	26	—	—	—	—
K 不動産業，物品賃貸業	3	8	6	2	1	2	1	1
L 学術研究，専門・技術サービス業	3	20	16	4	2	3	2	1
M 宿泊業，飲食サービス業	9	76	25	51	5	16	7	9
N 生活関連サービス業，娯楽業	8	10	2	8	7	8	2	6
O 教育，学習支援業	—	—	—	—	—	—	—	—
P 医療，福祉	4	97	24	73	—	—	—	—
Q 複合サービス事業	3	22	12	10	1	3	2	1
R サービス業（他に分類されないもの）	12	25	15	10	3	4	4	—

※ 男女別の不詳を含む。

(単位：事業所、人)

うち「会社」				うち「会社以外の法人」				
事業所数	従業者数			事業所数	従業者数			
	※	男	女		※	男	女	
—	—	—	—	—	—	—	—	
65	459	287	172	34	352	164	188	
—	—	—	—	3	65	60	5	AB
1	16	14	2	—	—	—	—	C
9	89	69	20	—	—	—	—	D
12	100	58	42	1	13	—	13	E
—	—	—	—	—	—	—	—	F
1	1	1	—	—	—	—	—	G
4	29	28	1	—	—	—	—	H
25	144	72	72	4	36	31	5	I
3	14	6	8	—	—	—	—	J
3	23	21	2	—	—	—	—	K
—	—	—	—	—	—	—	—	L
5	31	9	22	—	—	—	—	M
—	—	—	—	—	—	—	—	N
—	—	—	—	—	—	—	—	O
—	—	—	—	7	196	52	144	P
2	12	9	3	3	18	5	13	Q
—	—	—	—	16	24	16	8	R

(単位：事業所、人)

うち「会社」				うち「会社以外の法人」				
事業所数	従業者数			事業所数	従業者数			
	※	男	女		※	男	女	
—	—	—	—	—	—	—	—	
47	529	366	163	18	208	90	118	
1	8	5	3	2	19	11	8	AB
—	—	—	—	—	—	—	—	C
7	106	91	15	—	—	—	—	D
9	148	107	41	1	9	9	—	E
1	3	3	—	—	—	—	—	F
—	—	—	—	—	—	—	—	G
7	129	107	22	—	—	—	—	H
10	50	26	24	2	16	14	2	I
2	27	1	26	—	—	—	—	J
2	6	5	1	—	—	—	—	K
1	17	14	3	—	—	—	—	L
3	21	2	19	1	39	16	23	M
1	2	—	2	—	—	—	—	N
—	—	—	—	—	—	—	—	O
1	6	2	4	3	91	22	69	P
1	3	3	—	1	16	7	9	Q
1	3	—	3	8	18	11	7	R

第4表 産業大分類、従業者規模別事業所数及び従業者数〔市町村ごと〕（その1）

鳥取県

区 分	事業所数	従業者数	1～4人		5～9人		10～19人	
			事業所数	従業者数	事業所数	従業者数	事業所数	従業者数
合 計（事業内容等不詳を除く）	26,533	230,465	15,879	33,191	5,173	33,953	3,044	40,561
A B 農林漁業（個人経営を除く）	349	3,501	156	344	67	448	85	1,131
C 鉱業，採石業，砂利採取業	5	35	3	9	—	—	2	26
D 建設業	2,444	18,057	1,259	2,830	624	4,115	371	4,995
E 製造業	1,719	35,353	717	1,654	359	2,415	258	3,567
F 電気・ガス・熱供給・水道業	22	703	9	18	—	—	1	10
G 情報通信業	221	2,750	108	226	53	348	23	298
H 運輸業，郵便業	517	11,555	127	318	116	780	107	1,517
I 卸売業，小売業	7,171	48,866	4,294	9,599	1,551	10,039	838	10,932
J 金融業，保険業	559	6,085	234	547	134	928	94	1,240
K 不動産業，物品賃貸業	1,319	4,274	1,095	1,999	130	828	55	730
L 学術研究，専門・技術サービス業	985	4,678	701	1,408	175	1,138	69	910
M 宿泊業，飲食サービス業	3,441	22,498	2,170	4,752	689	4,488	352	4,665
N 生活関連サービス業，娯楽業	2,608	9,678	2,155	3,674	225	1,460	148	1,957
O 教育，学習支援業	719	7,577	485	855	102	633	57	772
P 医療，福祉	2,042	36,910	616	1,378	639	4,355	419	5,560
Q 複合サービス事業	355	3,348	230	652	60	366	38	574
R サービス業（他に分類されないもの）	2,057	14,597	1,520	2,928	249	1,612	127	1,677

鳥取市

区 分	事業所数	従業者数	1～4人		5～9人		10～19人	
			事業所数	従業者数	事業所数	従業者数	事業所数	従業者数
合 計（事業内容等不詳を除く）	9,274	82,895	5,510	11,452	1,802	11,821	1,058	14,167
A B 農林漁業（個人経営を除く）	86	821	41	98	14	83	21	293
C 鉱業，採石業，砂利採取業	1	3	1	3	—	—	—	—
D 建設業	773	5,989	366	869	221	1,447	120	1,629
E 製造業	579	12,141	238	524	123	815	92	1,257
F 電気・ガス・熱供給・水道業	8	289	4	8	—	—	—	—
G 情報通信業	110	1,490	52	119	27	180	11	127
H 運輸業，郵便業	148	3,491	37	89	38	249	29	437
I 卸売業，小売業	2,406	17,224	1,432	3,187	497	3,256	292	3,850
J 金融業，保険業	225	2,898	82	186	54	368	38	500
K 不動産業，物品賃貸業	593	1,763	506	885	58	375	17	210
L 学術研究，専門・技術サービス業	360	1,879	250	512	68	455	23	300
M 宿泊業，飲食サービス業	1,194	7,848	738	1,572	225	1,464	142	1,895
N 生活関連サービス業，娯楽業	903	3,801	738	1,305	74	498	52	696
O 教育，学習支援業	269	3,995	157	290	43	270	27	387
P 医療，福祉	742	11,775	245	552	243	1,630	142	1,879
Q 複合サービス事業	110	846	69	179	22	127	10	153
R サービス業（他に分類されないもの）	767	6,642	554	1,074	95	604	42	554

(単位：事業所、人)

20～29人		30～49人		50～99人		100人以上		出向・派遣のみ		
事業所数	従業者数	事業所数	従業者数	事業所数	従業者数	事業所数	従業者数	事業所数	従業者数	
1,010	23,858	680	25,392	456	30,979	194	42,531	97	—	
17	384	13	467	8	536	1	191	2	—	AB
—	—	—	—	—	—	—	—	—	—	C
119	2,786	47	1,729	19	1,237	3	365	2	—	D
119	2,835	110	4,341	90	6,312	60	14,229	6	—	E
2	52	3	124	6	368	1	131	—	—	F
15	362	7	235	9	642	5	639	1	—	G
58	1,370	51	1,947	39	2,673	16	2,950	3	—	H
226	5,309	156	5,683	70	4,537	18	2,767	18	—	I
49	1,142	26	997	12	794	2	437	8	—	J
18	402	8	255	1	60	—	—	12	—	K
21	498	14	470	4	254	—	—	1	—	L
114	2,678	69	2,602	39	2,686	4	627	4	—	M
31	758	25	905	13	812	1	112	10	—	N
26	612	16	589	17	1,112	6	3,004	10	—	O
121	2,901	98	3,682	102	7,236	46	11,798	1	—	P
17	402	3	114	3	198	4	1,042	—	—	Q
57	1,367	34	1,252	24	1,522	27	4,239	19	—	R

(単位：事業所、人)

20～29人		30～49人		50～99人		100人以上		出向・派遣のみ		
事業所数	従業者数	事業所数	従業者数	事業所数	従業者数	事業所数	従業者数	事業所数	従業者数	
358	8,407	260	9,672	171	11,711	66	15,665	49	—	
5	111	2	66	2	170	—	—	1	—	AB
—	—	—	—	—	—	—	—	—	—	C
42	988	17	660	6	396	—	—	1	—	D
34	807	37	1,433	37	2,657	17	4,648	1	—	E
—	—	1	39	2	111	1	131	—	—	F
6	144	4	141	7	520	2	259	1	—	G
16	395	13	491	9	591	6	1,239	—	—	H
85	1,975	60	2,208	22	1,407	9	1,341	9	—	I
24	543	16	615	5	375	1	311	5	—	J
5	102	6	191	—	—	—	—	1	—	K
11	263	5	161	3	188	—	—	—	—	L
49	1,152	24	870	12	773	1	122	3	—	M
16	383	11	400	8	519	—	—	4	—	N
12	277	10	382	8	508	3	1,881	9	—	O
28	655	35	1,300	38	2,706	10	3,053	1	—	P
5	121	2	81	1	60	1	125	—	—	Q
20	491	17	634	11	730	15	2,555	13	—	R

第4表 産業大分類、従業者規模別事業所数及び従業者数〔市町村ごと〕（その2）

米子市

区 分	事業所数	従業者数	1～4人		5～9人		10～19人	
			事業所数	従業者数	事業所数	従業者数	事業所数	従業者数
合 計（事業内容等不詳を除く）	7,138	68,163	4,048	8,754	1,469	9,635	887	11,764
A B 農林漁業（個人経営を除く）	34	239	18	39	7	40	8	105
C 鉱業，採石業，砂利採取業	—	—	—	—	—	—	—	—
D 建設業	602	4,948	282	634	150	997	119	1,619
E 製造業	346	6,974	154	376	75	508	47	655
F 電気・ガス・熱供給・水道業	4	222	—	—	—	—	—	—
G 情報通信業	68	907	34	71	12	71	8	110
H 運輸業，郵便業	133	4,414	21	59	27	187	27	358
I 卸売業，小売業	1,949	15,142	1,061	2,435	448	2,875	265	3,483
J 金融業，保険業	173	1,933	78	180	34	235	29	384
K 不動産業，物品賃貸業	383	1,532	293	605	51	318	24	325
L 学術研究，専門・技術サービス業	323	1,616	213	442	70	452	27	363
M 宿泊業，飲食サービス業	1,053	7,657	648	1,426	210	1,385	108	1,445
N 生活関連サービス業，娯楽業	733	2,823	584	1,041	82	524	45	559
O 教育，学習支援業	203	2,467	135	270	28	185	17	216
P 医療，福祉	585	11,602	175	405	188	1,288	114	1,493
Q 複合サービス事業	59	1,005	39	118	13	78	3	49
R サービス業（他に分類されないもの）	490	4,682	313	653	74	492	46	600

倉吉市

区 分	事業所数	従業者数	1～4人		5～9人		10～19人	
			事業所数	従業者数	事業所数	従業者数	事業所数	従業者数
合 計（事業内容等不詳を除く）	2,975	23,592	1,858	3,889	559	3,695	331	4,363
A B 農林漁業（個人経営を除く）	28	235	11	20	7	44	7	97
C 鉱業，採石業，砂利採取業	1	3	1	3	—	—	—	—
D 建設業	264	1,834	132	283	82	563	33	449
E 製造業	180	3,851	83	210	34	224	26	345
F 電気・ガス・熱供給・水道業	4	148	1	1	—	—	—	—
G 情報通信業	20	227	9	15	7	47	2	30
H 運輸業，郵便業	40	758	14	28	8	53	2	25
I 卸売業，小売業	801	4,896	505	1,152	162	1,048	93	1,202
J 金融業，保険業	61	557	30	68	11	81	12	152
K 不動産業，物品賃貸業	142	438	120	210	10	65	6	88
L 学術研究，専門・技術サービス業	123	663	87	186	18	114	11	146
M 宿泊業，飲食サービス業	438	2,264	304	689	81	520	39	515
N 生活関連サービス業，娯楽業	298	906	248	419	28	170	19	255
O 教育，学習支援業	89	520	61	99	15	87	8	103
P 医療，福祉	253	4,877	74	169	71	513	56	723
Q 複合サービス事業	26	354	16	46	4	25	4	59
R サービス業（他に分類されないもの）	207	1,061	162	291	21	141	13	174



(単位：事業所、人)

20～29人		30～49人		50～99人		100人以上		出向・派遣のみ		
事業所数	従業者数	事業所数	従業者数	事業所数	従業者数	事業所数	従業者数	事業所数	従業者数	
323	7,646	187	7,023	136	9,138	63	14,203	25	—	
—	—	—	—	1	55	—	—	—	—	AB
—	—	—	—	—	—	—	—	—	—	C
33	777	10	347	5	337	2	237	1	—	D
23	523	20	805	13	897	13	3,210	1	—	E
—	—	2	85	2	137	—	—	—	—	F
7	168	3	94	2	122	2	271	—	—	G
12	294	17	657	17	1,257	9	1,602	3	—	H
84	1,950	50	1,866	32	2,065	4	468	5	—	I
16	386	8	305	5	317	1	126	2	—	J
8	190	1	34	1	60	—	—	5	—	K
8	189	3	104	1	66	—	—	1	—	L
43	1,016	27	1,073	16	1,125	1	187	—	—	M
8	206	6	210	3	171	1	112	4	—	N
12	286	3	92	6	409	2	1,009	—	—	O
43	1,045	26	949	23	1,552	16	4,870	—	—	P
2	46	—	—	—	—	2	714	—	—	Q
24	570	11	402	9	568	10	1,397	3	—	R

(単位：事業所、人)

20～29人		30～49人		50～99人		100人以上		出向・派遣のみ		
事業所数	従業者数	事業所数	従業者数	事業所数	従業者数	事業所数	従業者数	事業所数	従業者数	
91	2,152	67	2,432	41	2,697	21	4,364	7	—	
2	42	1	32	—	—	—	—	—	—	AB
—	—	—	—	—	—	—	—	—	—	C
10	236	4	142	3	161	—	—	—	—	D
7	173	13	521	9	593	7	1,785	1	—	E
1	27	—	—	2	120	—	—	—	—	F
1	26	—	—	—	—	1	109	—	—	G
6	133	6	239	4	280	—	—	—	—	H
17	396	18	632	5	315	1	151	—	—	I
5	114	1	40	2	102	—	—	—	—	J
2	45	1	30	—	—	—	—	3	—	K
2	46	5	171	—	—	—	—	—	—	L
4	100	5	179	4	261	—	—	1	—	M
1	27	1	35	—	—	—	—	1	—	N
1	20	2	67	2	144	—	—	—	—	O
25	601	9	311	8	612	10	1,948	—	—	P
1	21	—	—	—	—	1	203	—	—	Q
6	145	1	33	2	109	1	168	1	—	R

第4表 産業大分類、従業者規模別事業所数及び従業者数〔市町村ごと〕（その3）

境港市

区 分	事業所数	従業者数	1～4人		5～9人		10～19人	
			事業所数	従業者数	事業所数	従業者数	事業所数	従業者数
合 計（事業内容等不詳を除く）	1,504	14,069	871	1,807	300	1,984	173	2,365
A B 農林漁業（個人経営を除く）	23	542	7	21	5	31	5	65
C 鉱業，採石業，砂利採取業	—	—	—	—	—	—	—	—
D 建設業	106	702	57	122	24	156	17	227
E 製造業	141	3,652	38	84	28	197	22	310
F 電気・ガス・熱供給・水道業	—	—	—	—	—	—	—	—
G 情報通信業	7	22	5	9	2	13	—	—
H 運輸業，郵便業	67	1,261	16	48	9	61	22	340
I 卸売業，小売業	488	3,325	305	691	111	741	41	530
J 金融業，保険業	21	204	9	18	2	15	8	112
K 不動産業，物品賃貸業	44	141	36	64	4	25	4	52
L 学術研究，専門・技術サービス業	49	164	36	64	10	63	3	37
M 宿泊業，飲食サービス業	174	921	103	226	48	313	16	200
N 生活関連サービス業，娯楽業	139	377	124	200	7	43	6	86
O 教育，学習支援業	42	126	34	60	4	20	3	46
P 医療，福祉	96	1,963	30	64	31	214	15	198
Q 複合サービス事業	17	168	13	38	1	6	—	—
R サービス業（他に分類されないもの）	90	501	58	98	14	86	11	162

岩美町

区 分	事業所数	従業者数	1～4人		5～9人		10～19人	
			事業所数	従業者数	事業所数	従業者数	事業所数	従業者数
合 計（事業内容等不詳を除く）	408	2,954	275	559	58	370	45	578
A B 農林漁業（個人経営を除く）	25	228	7	18	3	24	14	159
C 鉱業，採石業，砂利採取業	—	—	—	—	—	—	—	—
D 建設業	35	223	24	55	6	37	2	25
E 製造業	46	950	20	45	11	66	4	58
F 電気・ガス・熱供給・水道業	—	—	—	—	—	—	—	—
G 情報通信業	—	—	—	—	—	—	—	—
H 運輸業，郵便業	9	122	4	8	1	6	2	29
I 卸売業，小売業	97	472	72	146	10	61	11	136
J 金融業，保険業	6	37	3	8	1	8	2	21
K 不動産業，物品賃貸業	3	9	2	3	1	6	—	—
L 学術研究，専門・技術サービス業	4	4	4	4	—	—	—	—
M 宿泊業，飲食サービス業	50	233	35	89	11	70	2	33
N 生活関連サービス業，娯楽業	41	111	38	59	—	—	2	29
O 教育，学習支援業	10	19	8	8	2	11	—	—
P 医療，福祉	21	328	7	19	6	44	4	60
Q 複合サービス事業	14	101	9	19	2	11	1	15
R サービス業（他に分類されないもの）	47	117	42	78	4	26	1	13

(単位：事業所、人)

20～29人		30～49人		50～99人		100人以上		出向・派遣のみ		
事業所数	従業者数	事業所数	従業者数	事業所数	従業者数	事業所数	従業者数	事業所数	従業者数	
72	1,727	38	1,434	31	2,023	15	2,729	4	—	
—	—	3	103	2	131	1	191	—	—	AB
—	—	—	—	—	—	—	—	—	—	C
7	154	1	43	—	—	—	—	—	—	D
22	545	12	469	11	786	8	1,261	—	—	E
—	—	—	—	—	—	—	—	—	—	F
—	—	—	—	—	—	—	—	—	—	G
9	210	5	202	5	291	1	109	—	—	H
14	342	7	239	6	404	2	378	2	—	I
1	22	1	37	—	—	—	—	—	—	J
—	—	—	—	—	—	—	—	—	—	K
—	—	—	—	—	—	—	—	—	—	L
5	115	2	67	—	—	—	—	—	—	M
2	48	—	—	—	—	—	—	—	—	N
—	—	—	—	—	—	—	—	1	—	O
5	122	6	238	6	337	3	790	—	—	P
2	50	—	—	1	74	—	—	—	—	Q
5	119	1	36	—	—	—	—	1	—	R

(単位：事業所、人)

20～29人		30～49人		50～99人		100人以上		出向・派遣のみ		
事業所数	従業者数	事業所数	従業者数	事業所数	従業者数	事業所数	従業者数	事業所数	従業者数	
12	276	11	426	6	407	1	338	—	—	
1	27	—	—	—	—	—	—	—	—	AB
—	—	—	—	—	—	—	—	—	—	C
1	29	2	77	—	—	—	—	—	—	D
3	68	4	171	3	204	1	338	—	—	E
—	—	—	—	—	—	—	—	—	—	F
—	—	—	—	—	—	—	—	—	—	G
—	—	2	79	—	—	—	—	—	—	H
2	42	1	31	1	56	—	—	—	—	I
—	—	—	—	—	—	—	—	—	—	J
—	—	—	—	—	—	—	—	—	—	K
—	—	—	—	—	—	—	—	—	—	L
2	41	—	—	—	—	—	—	—	—	M
1	23	—	—	—	—	—	—	—	—	N
—	—	—	—	—	—	—	—	—	—	O
1	23	1	35	2	147	—	—	—	—	P
1	23	1	33	—	—	—	—	—	—	Q
—	—	—	—	—	—	—	—	—	—	R

第4表 産業大分類、従業者規模別事業所数及び従業者数〔市町村ごと〕（その4）

若 桜 町

区 分	事業所数	従業者数	1～4人		5～9人		10～19人	
			事業所数	従業者数	事業所数	従業者数	事業所数	従業者数
合 計（事業内容等不詳を除く）	157	795	113	212	23	152	14	203
A B 農林漁業（個人経営を除く）	5	16	4	7	1	9	—	—
C 鉱業，採石業，砂利採取業	—	—	—	—	—	—	—	—
D 建設業	15	97	9	18	3	15	2	32
E 製造業	18	170	7	15	4	33	5	70
F 電気・ガス・熱供給・水道業	—	—	—	—	—	—	—	—
G 情報通信業	—	—	—	—	—	—	—	—
H 運輸業，郵便業	4	33	2	5	—	—	2	28
I 卸売業，小売業	50	158	40	66	6	35	4	57
J 金融業，保険業	4	17	3	10	1	7	—	—
K 不動産業，物品賃貸業	3	7	3	7	—	—	—	—
L 学術研究，専門・技術サービス業	1	1	1	1	—	—	—	—
M 宿泊業，飲食サービス業	14	61	11	25	2	15	—	—
N 生活関連サービス業，娯楽業	15	26	14	21	1	5	—	—
O 教育，学習支援業	3	4	3	4	—	—	—	—
P 医療，福祉	9	149	3	7	3	19	—	—
Q 複合サービス事業	3	25	1	3	1	6	1	16
R サービス業（他に分類されないもの）	13	31	12	23	1	8	—	—

智 頭 町

区 分	事業所数	従業者数	1～4人		5～9人		10～19人	
			事業所数	従業者数	事業所数	従業者数	事業所数	従業者数
合 計（事業内容等不詳を除く）	333	2,153	218	430	63	413	33	438
A B 農林漁業（個人経営を除く）	6	11	6	11	—	—	—	—
C 鉱業，採石業，砂利採取業	—	—	—	—	—	—	—	—
D 建設業	47	258	28	56	11	71	5	66
E 製造業	47	666	19	47	12	80	11	152
F 電気・ガス・熱供給・水道業	1	2	1	2	—	—	—	—
G 情報通信業	1	5	—	—	1	5	—	—
H 運輸業，郵便業	8	101	2	5	4	27	1	10
I 卸売業，小売業	96	479	68	139	16	106	8	108
J 金融業，保険業	5	36	1	1	3	24	1	11
K 不動産業，物品賃貸業	6	8	5	8	—	—	—	—
L 学術研究，専門・技術サービス業	4	7	4	7	—	—	—	—
M 宿泊業，飲食サービス業	19	108	12	22	5	28	1	16
N 生活関連サービス業，娯楽業	31	49	29	42	1	7	—	—
O 教育，学習支援業	4	9	4	9	—	—	—	—
P 医療，福祉	18	233	4	10	8	53	5	64
Q 複合サービス事業	8	114	5	16	—	—	1	11
R サービス業（他に分類されないもの）	32	67	30	55	2	12	—	—

(単位：事業所、人)

20～29人		30～49人		50～99人		100人以上		出向・派遣のみ		
事業所数	従業者数	事業所数	従業者数	事業所数	従業者数	事業所数	従業者数	事業所数	従業者数	
4	96	2	81	1	51	—	—	—	—	
—	—	—	—	—	—	—	—	—	—	AB
—	—	—	—	—	—	—	—	—	—	C
—	—	1	32	—	—	—	—	—	—	D
2	52	—	—	—	—	—	—	—	—	E
—	—	—	—	—	—	—	—	—	—	F
—	—	—	—	—	—	—	—	—	—	G
—	—	—	—	—	—	—	—	—	—	H
—	—	—	—	—	—	—	—	—	—	I
—	—	—	—	—	—	—	—	—	—	J
—	—	—	—	—	—	—	—	—	—	K
—	—	—	—	—	—	—	—	—	—	L
1	21	—	—	—	—	—	—	—	—	M
—	—	—	—	—	—	—	—	—	—	N
—	—	—	—	—	—	—	—	—	—	O
1	23	1	49	1	51	—	—	—	—	P
—	—	—	—	—	—	—	—	—	—	Q
—	—	—	—	—	—	—	—	—	—	R

(単位：事業所、人)

20～29人		30～49人		50～99人		100人以上		出向・派遣のみ		
事業所数	従業者数	事業所数	従業者数	事業所数	従業者数	事業所数	従業者数	事業所数	従業者数	
6	140	6	223	3	184	2	325	2	—	
—	—	—	—	—	—	—	—	—	—	AB
—	—	—	—	—	—	—	—	—	—	C
3	65	—	—	—	—	—	—	—	—	D
1	24	2	83	1	61	1	219	—	—	E
—	—	—	—	—	—	—	—	—	—	F
—	—	—	—	—	—	—	—	—	—	G
—	—	—	—	1	59	—	—	—	—	H
1	28	3	98	—	—	—	—	—	—	I
—	—	—	—	—	—	—	—	—	—	J
—	—	—	—	—	—	—	—	1	—	K
—	—	—	—	—	—	—	—	—	—	L
—	—	1	42	—	—	—	—	—	—	M
—	—	—	—	—	—	—	—	1	—	N
—	—	—	—	—	—	—	—	—	—	O
—	—	—	—	—	—	1	106	—	—	P
1	23	—	—	1	64	—	—	—	—	Q
—	—	—	—	—	—	—	—	—	—	R

第4表 産業大分類、従業者規模別事業所数及び従業者数〔市町村ごと〕（その5）

八頭町

区 分	事業所数	従業者数	1～4人		5～9人		10～19人	
			事業所数	従業者数	事業所数	従業者数	事業所数	従業者数
合 計（事業内容等不詳を除く）	537	3,323	352	709	88	592	65	860
A B 農林漁業（個人経営を除く）	22	238	11	21	3	21	6	72
C 鉱業，採石業，砂利採取業	—	—	—	—	—	—	—	—
D 建設業	75	475	44	100	17	115	9	113
E 製造業	53	555	24	52	10	66	9	124
F 電気・ガス・熱供給・水道業	—	—	—	—	—	—	—	—
G 情報通信業	2	18	1	2	—	—	1	16
H 運輸業，郵便業	8	87	3	6	—	—	4	56
I 卸売業，小売業	150	718	106	224	25	176	16	207
J 金融業，保険業	5	60	1	3	1	6	2	24
K 不動産業，物品賃貸業	8	18	6	12	1	6	—	—
L 学術研究，専門・技術サービス業	17	32	16	27	1	5	—	—
M 宿泊業，飲食サービス業	30	80	26	55	4	25	—	—
N 生活関連サービス業，娯楽業	61	175	54	83	3	20	3	47
O 教育，学習支援業	11	29	9	13	1	6	1	10
P 医療，福祉	41	628	8	20	15	108	12	161
Q 複合サービス事業	18	129	11	33	3	15	2	30
R サービス業（他に分類されないもの）	36	81	32	58	4	23	—	—

三朝町

区 分	事業所数	従業者数	1～4人		5～9人		10～19人	
			事業所数	従業者数	事業所数	従業者数	事業所数	従業者数
合 計（事業内容等不詳を除く）	238	2,186	147	290	43	293	25	335
A B 農林漁業（個人経営を除く）	2	10	1	2	1	8	—	—
C 鉱業，採石業，砂利採取業	—	—	—	—	—	—	—	—
D 建設業	18	86	11	23	5	33	2	30
E 製造業	12	241	2	5	3	22	3	46
F 電気・ガス・熱供給・水道業	—	—	—	—	—	—	—	—
G 情報通信業	1	3	1	3	—	—	—	—
H 運輸業，郵便業	4	17	2	7	2	10	—	—
I 卸売業，小売業	46	246	28	57	10	67	7	85
J 金融業，保険業	4	16	3	8	1	8	—	—
K 不動産業，物品賃貸業	22	35	21	26	1	9	—	—
L 学術研究，専門・技術サービス業	4	15	3	10	1	5	—	—
M 宿泊業，飲食サービス業	52	738	28	54	6	40	8	104
N 生活関連サービス業，娯楽業	19	53	16	29	3	24	—	—
O 教育，学習支援業	5	59	3	5	1	6	—	—
P 医療，福祉	19	545	4	8	6	36	2	26
Q 複合サービス事業	8	42	6	17	1	9	1	16
R サービス業（他に分類されないもの）	22	80	18	36	2	16	2	28

(単位：事業所、人)

20～29人		30～49人		50～99人		100人以上		出向・派遣のみ		
事業所数	従業者数	事業所数	従業者数	事業所数	従業者数	事業所数	従業者数	事業所数	従業者数	
16	396	9	350	5	311	1	105	1	—	
—	—	—	—	2	124	—	—	—	—	AB
—	—	—	—	—	—	—	—	—	—	C
3	68	2	79	—	—	—	—	—	—	D
6	149	3	112	1	52	—	—	—	—	E
—	—	—	—	—	—	—	—	—	—	F
—	—	—	—	—	—	—	—	—	—	G
1	25	—	—	—	—	—	—	—	—	H
2	51	—	—	1	60	—	—	—	—	I
1	27	—	—	—	—	—	—	—	—	J
—	—	—	—	—	—	—	—	1	—	K
—	—	—	—	—	—	—	—	—	—	L
—	—	—	—	—	—	—	—	—	—	M
1	25	—	—	—	—	—	—	—	—	N
—	—	—	—	—	—	—	—	—	—	O
—	—	4	159	1	75	1	105	—	—	P
2	51	—	—	—	—	—	—	—	—	Q
—	—	—	—	—	—	—	—	—	—	R

(単位：事業所、人)

20～29人		30～49人		50～99人		100人以上		出向・派遣のみ		
事業所数	従業者数	事業所数	従業者数	事業所数	従業者数	事業所数	従業者数	事業所数	従業者数	
7	176	7	274	6	460	2	358	1	—	
—	—	—	—	—	—	—	—	—	—	AB
—	—	—	—	—	—	—	—	—	—	C
—	—	—	—	—	—	—	—	—	—	D
1	20	1	33	—	—	1	115	1	—	E
—	—	—	—	—	—	—	—	—	—	F
—	—	—	—	—	—	—	—	—	—	G
—	—	—	—	—	—	—	—	—	—	H
—	—	1	37	—	—	—	—	—	—	I
—	—	—	—	—	—	—	—	—	—	J
—	—	—	—	—	—	—	—	—	—	K
—	—	—	—	—	—	—	—	—	—	L
2	53	3	116	5	371	—	—	—	—	M
—	—	—	—	—	—	—	—	—	—	N
—	—	1	48	—	—	—	—	—	—	O
4	103	1	40	1	89	1	243	—	—	P
—	—	—	—	—	—	—	—	—	—	Q
—	—	—	—	—	—	—	—	—	—	R

第4表 産業大分類、従業者規模別事業所数及び従業者数〔市町村ごと〕（その6）

湯梨浜町

区 分	事業所数	従業者数	1～4人		5～9人		10～19人	
			事業所数	従業者数	事業所数	従業者数	事業所数	従業者数
合 計（事業内容等不詳を除く）	583	4,099	382	780	107	701	57	768
A B 農林漁業（個人経営を除く）	10	111	4	10	3	21	1	13
C 鉱業，採石業，砂利採取業	—	—	—	—	—	—	—	—
D 建設業	66	372	38	91	17	109	8	97
E 製造業	43	540	26	60	7	52	5	73
F 電気・ガス・熱供給・水道業	2	35	—	—	—	—	1	10
G 情報通信業	1	7	—	—	1	7	—	—
H 運輸業，郵便業	6	108	3	6	—	—	1	11
I 卸売業，小売業	165	806	114	250	31	200	14	166
J 金融業，保険業	10	56	4	14	6	42	—	—
K 不動産業，物品賃貸業	29	76	27	41	—	—	1	13
L 学術研究，専門・技術サービス業	14	39	13	26	—	—	1	13
M 宿泊業，飲食サービス業	67	593	38	83	21	134	4	61
N 生活関連サービス業，娯楽業	56	251	43	70	5	32	6	95
O 教育，学習支援業	16	49	15	20	—	—	—	—
P 医療，福祉	37	732	10	14	10	66	10	150
Q 複合サービス事業	10	70	5	14	2	14	3	42
R サービス業（他に分類されないもの）	51	254	42	81	4	24	2	24

琴浦町

区 分	事業所数	従業者数	1～4人		5～9人		10～19人	
			事業所数	従業者数	事業所数	従業者数	事業所数	従業者数
合 計（事業内容等不詳を除く）	764	6,810	472	908	153	995	78	998
A B 農林漁業（個人経営を除く）	15	164	4	9	4	28	2	27
C 鉱業，採石業，砂利採取業	—	—	—	—	—	—	—	—
D 建設業	89	796	46	96	22	145	13	158
E 製造業	52	2,329	26	64	5	27	6	89
F 電気・ガス・熱供給・水道業	—	—	—	—	—	—	—	—
G 情報通信業	2	25	1	1	—	—	—	—
H 運輸業，郵便業	19	205	6	19	4	28	5	67
I 卸売業，小売業	213	1,257	121	245	61	386	20	243
J 金融業，保険業	12	76	6	11	4	29	2	36
K 不動産業，物品賃貸業	29	51	27	44	1	7	—	—
L 学術研究，専門・技術サービス業	22	49	21	38	—	—	1	11
M 宿泊業，飲食サービス業	79	362	45	88	27	174	6	76
N 生活関連サービス業，娯楽業	85	197	78	118	4	26	2	21
O 教育，学習支援業	14	40	10	14	3	16	1	10
P 医療，福祉	54	855	17	33	11	80	18	239
Q 複合サービス事業	14	95	10	30	2	18	—	—
R サービス業（他に分類されないもの）	65	309	54	98	5	31	2	21



(単位：事業所、人)

20～29人		30～49人		50～99人		100人以上		出向・派遣のみ		
事業所数	従業者数	事業所数	従業者数	事業所数	従業者数	事業所数	従業者数	事業所数	従業者数	
11	262	17	633	5	334	4	621	—	—	
—	—	2	67	—	—	—	—	—	—	AB
—	—	—	—	—	—	—	—	—	—	C
2	45	1	30	—	—	—	—	—	—	D
1	20	3	116	—	—	1	219	—	—	E
1	25	—	—	—	—	—	—	—	—	F
—	—	—	—	—	—	—	—	—	—	G
—	—	1	32	1	59	—	—	—	—	H
3	76	3	114	—	—	—	—	—	—	I
—	—	—	—	—	—	—	—	—	—	J
1	22	—	—	—	—	—	—	—	—	K
—	—	—	—	—	—	—	—	—	—	L
—	—	2	67	1	78	1	170	—	—	M
1	23	1	31	—	—	—	—	—	—	N
1	29	—	—	—	—	—	—	—	—	O
—	—	3	131	2	139	2	232	—	—	P
—	—	—	—	—	—	—	—	—	—	Q
1	22	1	45	1	58	—	—	—	—	R

(単位：事業所、人)

20～29人		30～49人		50～99人		100人以上		出向・派遣のみ		
事業所数	従業者数	事業所数	従業者数	事業所数	従業者数	事業所数	従業者数	事業所数	従業者数	
25	597	16	580	9	672	9	2,060	2	—	
3	62	1	38	—	—	—	—	1	—	AB
—	—	—	—	—	—	—	—	—	—	C
3	68	2	74	2	127	1	128	—	—	D
3	81	2	83	3	250	7	1,735	—	—	E
—	—	—	—	—	—	—	—	—	—	F
1	24	—	—	—	—	—	—	—	—	G
4	91	—	—	—	—	—	—	—	—	H
5	129	5	175	1	79	—	—	—	—	I
—	—	—	—	—	—	—	—	—	—	J
—	—	—	—	—	—	—	—	1	—	K
—	—	—	—	—	—	—	—	—	—	L
1	24	—	—	—	—	—	—	—	—	M
—	—	1	32	—	—	—	—	—	—	N
—	—	—	—	—	—	—	—	—	—	O
3	71	2	76	2	159	1	197	—	—	P
2	47	—	—	—	—	—	—	—	—	Q
—	—	3	102	1	57	—	—	—	—	R

第4表 産業大分類、従業者規模別事業所数及び従業者数〔市町村ごと〕（その7）

北 栄 町

区 分	事業所数	従業者数	1～4人		5～9人		10～19人	
			事業所数	従業者数	事業所数	従業者数	事業所数	従業者数
合 計（事業内容等不詳を除く）	603	4,009	371	766	126	825	65	883
A B 農林漁業（個人経営を除く）	13	122	5	11	1	6	6	81
C 鉱業，採石業，砂利採取業	1	3	1	3	—	—	—	—
D 建設業	93	581	60	150	20	123	8	103
E 製造業	58	601	24	51	17	123	9	127
F 電気・ガス・熱供給・水道業	1	3	1	3	—	—	—	—
G 情報通信業	3	19	1	1	2	18	—	—
H 運輸業，郵便業	25	379	3	9	10	66	3	42
I 卸売業，小売業	162	869	104	226	35	222	17	221
J 金融業，保険業	8	59	3	9	4	23	—	—
K 不動産業，物品賃貸業	17	58	14	29	2	11	1	18
L 学術研究，専門・技術サービス業	18	55	14	24	3	20	1	11
M 宿泊業，飲食サービス業	29	118	20	47	7	44	2	27
N 生活関連サービス業，娯楽業	55	187	49	78	3	19	1	14
O 教育，学習支援業	22	96	18	23	3	22	—	—
P 医療，福祉	43	553	11	17	12	87	14	198
Q 複合サービス事業	8	57	5	16	1	5	1	16
R サービス業（他に分類されないもの）	47	249	38	69	6	36	2	25

日 吉 津 村

区 分	事業所数	従業者数	1～4人		5～9人		10～19人	
			事業所数	従業者数	事業所数	従業者数	事業所数	従業者数
合 計（事業内容等不詳を除く）	273	2,358	137	324	73	456	33	422
A B 農林漁業（個人経営を除く）	2	25	1	4	—	—	—	—
C 鉱業，採石業，砂利採取業	—	—	—	—	—	—	—	—
D 建設業	37	199	24	47	6	37	5	69
E 製造業	13	177	6	12	1	6	2	33
F 電気・ガス・熱供給・水道業	—	—	—	—	—	—	—	—
G 情報通信業	—	—	—	—	—	—	—	—
H 運輸業，郵便業	2	72	—	—	—	—	—	—
I 卸売業，小売業	109	933	48	146	46	278	11	134
J 金融業，保険業	4	19	2	5	2	14	—	—
K 不動産業，物品賃貸業	11	12	11	12	—	—	—	—
L 学術研究，専門・技術サービス業	6	9	6	9	—	—	—	—
M 宿泊業，飲食サービス業	36	491	13	32	5	33	8	99
N 生活関連サービス業，娯楽業	15	113	8	16	4	27	1	13
O 教育，学習支援業	6	9	6	9	—	—	—	—
P 医療，福祉	13	198	2	6	4	27	3	33
Q 複合サービス事業	3	11	3	11	—	—	—	—
R サービス業（他に分類されないもの）	16	90	7	15	5	34	3	41

(単位：事業所、人)

20～29人		30～49人		50～99人		100人以上		出向・派遣のみ		
事業所数	従業者数	事業所数	従業者数	事業所数	従業者数	事業所数	従業者数	事業所数	従業者数	
14	315	21	792	5	309	1	119	—	—	
1	24	—	—	—	—	—	—	—	—	AB
—	—	—	—	—	—	—	—	—	—	C
—	—	4	148	1	57	—	—	—	—	D
3	68	4	166	1	66	—	—	—	—	E
—	—	—	—	—	—	—	—	—	—	F
—	—	—	—	—	—	—	—	—	—	G
4	89	5	173	—	—	—	—	—	—	H
1	20	5	180	—	—	—	—	—	—	I
1	27	—	—	—	—	—	—	—	—	J
—	—	—	—	—	—	—	—	—	—	K
—	—	—	—	—	—	—	—	—	—	L
—	—	—	—	—	—	—	—	—	—	M
—	—	2	76	—	—	—	—	—	—	N
—	—	—	—	1	51	—	—	—	—	O
3	67	1	49	2	135	—	—	—	—	P
1	20	—	—	—	—	—	—	—	—	Q
—	—	—	—	—	—	1	119	—	—	R

(単位：事業所、人)

20～29人		30～49人		50～99人		100人以上		出向・派遣のみ		
事業所数	従業者数	事業所数	従業者数	事業所数	従業者数	事業所数	従業者数	事業所数	従業者数	
15	346	8	299	3	190	1	321	3	—	
1	21	—	—	—	—	—	—	—	—	AB
—	—	—	—	—	—	—	—	—	—	C
2	46	—	—	—	—	—	—	—	—	D
1	21	1	44	1	61	—	—	1	—	E
—	—	—	—	—	—	—	—	—	—	F
—	—	—	—	—	—	—	—	—	—	G
1	21	—	—	1	51	—	—	—	—	H
2	54	—	—	—	—	1	321	1	—	I
—	—	—	—	—	—	—	—	—	—	J
—	—	—	—	—	—	—	—	—	—	K
—	—	—	—	—	—	—	—	—	—	L
6	135	3	114	1	78	—	—	—	—	M
1	23	1	34	—	—	—	—	—	—	N
—	—	—	—	—	—	—	—	—	—	O
1	25	3	107	—	—	—	—	—	—	P
—	—	—	—	—	—	—	—	—	—	Q
—	—	—	—	—	—	—	—	1	—	R

第4表 産業大分類、従業者規模別事業所数及び従業者数〔市町村ごと〕（その8）

大山町

区 分	事業所数	従業者数	1～4人		5～9人		10～19人	
			事業所数	従業者数	事業所数	従業者数	事業所数	従業者数
合 計（事業内容等不詳を除く）	551	4,182	350	711	103	666	49	660
A B 農林漁業（個人経営を除く）	28	182	19	37	4	32	3	42
C 鉱業，採石業，砂利採取業	—	—	—	—	—	—	—	—
D 建設業	62	400	37	83	14	90	5	70
E 製造業	39	794	14	25	8	54	5	67
F 電気・ガス・熱供給・水道業	1	1	1	1	—	—	—	—
G 情報通信業	—	—	—	—	—	—	—	—
H 運輸業，郵便業	12	200	4	5	3	22	1	13
I 卸売業，小売業	142	835	92	203	28	172	14	184
J 金融業，保険業	7	35	2	5	4	30	—	—
K 不動産業，物品賃貸業	10	39	9	18	—	—	—	—
L 学術研究，専門・技術サービス業	10	47	9	13	—	—	—	—
M 宿泊業，飲食サービス業	80	339	55	135	19	121	5	62
N 生活関連サービス業，娯楽業	43	151	33	48	4	26	6	77
O 教育，学習支援業	9	15	8	10	1	5	—	—
P 医療，福祉	32	886	6	9	8	50	5	70
Q 複合サービス事業	20	125	11	29	5	32	4	64
R サービス業（他に分類されないもの）	56	133	50	90	5	32	1	11

南部町

区 分	事業所数	従業者数	1～4人		5～9人		10～19人	
			事業所数	従業者数	事業所数	従業者数	事業所数	従業者数
合 計（事業内容等不詳を除く）	267	2,482	176	347	41	257	25	326
A B 農林漁業（個人経営を除く）	7	108	2	4	2	17	—	—
C 鉱業，採石業，砂利採取業	—	—	—	—	—	—	—	—
D 建設業	42	272	30	60	5	33	4	55
E 製造業	24	869	11	28	2	12	2	25
F 電気・ガス・熱供給・水道業	—	—	—	—	—	—	—	—
G 情報通信業	3	10	2	3	1	7	—	—
H 運輸業，郵便業	3	12	2	5	1	7	—	—
I 卸売業，小売業	53	305	30	50	13	78	8	101
J 金融業，保険業	4	14	3	7	1	7	—	—
K 不動産業，物品賃貸業	2	4	2	4	—	—	—	—
L 学術研究，専門・技術サービス業	7	19	6	14	1	5	—	—
M 宿泊業，飲食サービス業	20	115	14	28	2	18	3	34
N 生活関連サービス業，娯楽業	27	80	26	38	—	—	—	—
O 教育，学習支援業	7	129	5	10	1	5	—	—
P 医療，福祉	24	402	7	13	7	43	5	76
Q 複合サービス事業	8	47	5	17	1	5	2	25
R サービス業（他に分類されないもの）	36	96	31	66	4	20	1	10

(単位：事業所、人)

20～29人		30～49人		50～99人		100人以上		出向・派遣のみ		
事業所数	従業者数	事業所数	従業者数	事業所数	従業者数	事業所数	従業者数	事業所数	従業者数	
17	406	13	462	15	1,167	1	110	3	—	
1	27	1	44	—	—	—	—	—	—	AB
—	—	—	—	—	—	—	—	—	—	C
4	91	2	66	—	—	—	—	—	—	D
2	51	3	114	5	373	1	110	1	—	E
—	—	—	—	—	—	—	—	—	—	F
—	—	—	—	—	—	—	—	—	—	G
2	42	1	33	1	85	—	—	—	—	H
3	75	3	103	1	98	—	—	1	—	I
—	—	—	—	—	—	—	—	1	—	J
1	21	—	—	—	—	—	—	—	—	K
—	—	1	34	—	—	—	—	—	—	L
1	21	—	—	—	—	—	—	—	—	M
—	—	—	—	—	—	—	—	—	—	N
—	—	—	—	—	—	—	—	—	—	O
3	78	2	68	8	611	—	—	—	—	P
—	—	—	—	—	—	—	—	—	—	Q
—	—	—	—	—	—	—	—	—	—	R

(単位：事業所、人)

20～29人		30～49人		50～99人		100人以上		出向・派遣のみ		
事業所数	従業者数	事業所数	従業者数	事業所数	従業者数	事業所数	従業者数	事業所数	従業者数	
9	211	7	272	5	366	4	703	—	—	
2	48	1	39	—	—	—	—	—	—	AB
—	—	—	—	—	—	—	—	—	—	C
2	47	—	—	1	77	—	—	—	—	D
2	46	3	109	1	60	3	589	—	—	E
—	—	—	—	—	—	—	—	—	—	F
—	—	—	—	—	—	—	—	—	—	G
—	—	—	—	—	—	—	—	—	—	H
1	23	—	—	1	53	—	—	—	—	I
—	—	—	—	—	—	—	—	—	—	J
—	—	—	—	—	—	—	—	—	—	K
—	—	—	—	—	—	—	—	—	—	L
—	—	1	35	—	—	—	—	—	—	M
—	—	1	42	—	—	—	—	—	—	N
—	—	—	—	—	—	1	114	—	—	O
2	47	1	47	2	176	—	—	—	—	P
—	—	—	—	—	—	—	—	—	—	Q
—	—	—	—	—	—	—	—	—	—	R

第4表 産業大分類、従業者規模別事業所数及び従業者数〔市町村ごと〕（その9）

伯耆町

区 分	事業所数	従業者数	1～4人		5～9人		10～19人	
			事業所数	従業者数	事業所数	従業者数	事業所数	従業者数
合 計（事業内容等不詳を除く）	350	3,031	209	451	65	437	46	617
A B 農林漁業（個人経営を除く）	17	159	7	16	6	40	2	25
C 鉱業，採石業，砂利採取業	1	10	—	—	—	—	1	10
D 建設業	37	257	19	38	8	52	8	110
E 製造業	28	419	8	18	9	59	3	44
F 電気・ガス・熱供給・水道業	—	—	—	—	—	—	—	—
G 情報通信業	1	15	—	—	—	—	1	15
H 運輸業，郵便業	9	67	3	8	3	21	3	38
I 卸売業，小売業	82	585	46	106	20	140	12	161
J 金融業，保険業	3	17	1	2	2	15	—	—
K 不動産業，物品賃貸業	7	46	5	14	—	—	1	10
L 学術研究，専門・技術サービス業	10	27	8	16	2	11	—	—
M 宿泊業，飲食サービス業	60	353	49	109	5	30	5	66
N 生活関連サービス業，娯楽業	35	290	24	42	4	27	4	54
O 教育，学習支援業	6	7	6	7	—	—	—	—
P 医療，福祉	24	669	6	15	6	42	4	54
Q 複合サービス事業	8	48	6	18	—	—	2	30
R サービス業（他に分類されないもの）	22	62	21	42	—	—	—	—

日南町

区 分	事業所数	従業者数	1～4人		5～9人		10～19人	
			事業所数	従業者数	事業所数	従業者数	事業所数	従業者数
合 計（事業内容等不詳を除く）	271	1,481	188	399	45	294	30	419
A B 農林漁業（個人経営を除く）	20	198	7	14	3	22	9	140
C 鉱業，採石業，砂利採取業	—	—	—	—	—	—	—	—
D 建設業	39	302	24	51	7	53	5	70
E 製造業	12	136	6	12	3	19	2	30
F 電気・ガス・熱供給・水道業	—	—	—	—	—	—	—	—
G 情報通信業	—	—	—	—	—	—	—	—
H 運輸業，郵便業	7	67	2	6	2	12	2	22
I 卸売業，小売業	78	263	64	154	12	70	1	11
J 金融業，保険業	2	10	—	—	2	10	—	—
K 不動産業，物品賃貸業	2	4	2	4	—	—	—	—
L 学術研究，専門・技術サービス業	6	25	4	5	1	8	1	12
M 宿泊業，飲食サービス業	18	73	12	23	4	29	2	21
N 生活関連サービス業，娯楽業	28	54	26	38	1	5	1	11
O 教育，学習支援業	1	2	1	2	—	—	—	—
P 医療，福祉	17	216	4	11	6	33	6	83
Q 複合サービス事業	13	59	11	34	1	6	1	19
R サービス業（他に分類されないもの）	28	72	25	45	3	27	—	—

(単位：事業所、人)

20～29人		30～49人		50～99人		100人以上		出向・派遣のみ		
事業所数	従業者数	事業所数	従業者数	事業所数	従業者数	事業所数	従業者数	事業所数	従業者数	
14	332	6	248	7	436	3	510	—	—	
—	—	2	78	—	—	—	—	—	—	AB
—	—	—	—	—	—	—	—	—	—	C
2	57	—	—	—	—	—	—	—	—	D
5	122	1	49	2	127	—	—	—	—	E
—	—	—	—	—	—	—	—	—	—	F
—	—	—	—	—	—	—	—	—	—	G
—	—	—	—	—	—	—	—	—	—	H
3	70	—	—	—	—	1	108	—	—	I
—	—	—	—	—	—	—	—	—	—	J
1	22	—	—	—	—	—	—	—	—	K
—	—	—	—	—	—	—	—	—	—	L
—	—	—	—	—	—	1	148	—	—	M
—	—	1	45	2	122	—	—	—	—	N
—	—	—	—	—	—	—	—	—	—	O
2	41	2	76	3	187	1	254	—	—	P
—	—	—	—	—	—	—	—	—	—	Q
1	20	—	—	—	—	—	—	—	—	R

(単位：事業所、人)

20～29人		30～49人		50～99人		100人以上		出向・派遣のみ		
事業所数	従業者数	事業所数	従業者数	事業所数	従業者数	事業所数	従業者数	事業所数	従業者数	
5	123	—	—	3	246	—	—	—	—	
1	22	—	—	—	—	—	—	—	—	AB
—	—	—	—	—	—	—	—	—	—	C
2	46	—	—	1	82	—	—	—	—	D
—	—	—	—	1	75	—	—	—	—	E
—	—	—	—	—	—	—	—	—	—	F
—	—	—	—	—	—	—	—	—	—	G
1	27	—	—	—	—	—	—	—	—	H
1	28	—	—	—	—	—	—	—	—	I
—	—	—	—	—	—	—	—	—	—	J
—	—	—	—	—	—	—	—	—	—	K
—	—	—	—	—	—	—	—	—	—	L
—	—	—	—	—	—	—	—	—	—	M
—	—	—	—	—	—	—	—	—	—	N
—	—	—	—	—	—	—	—	—	—	O
—	—	—	—	1	89	—	—	—	—	P
—	—	—	—	—	—	—	—	—	—	Q
—	—	—	—	—	—	—	—	—	—	R

第4表 産業大分類、従業者規模別事業所数及び従業者数〔市町村ごと〕（その10）

日野町

区 分	事業所数	従業者数	1～4人		5～9人		10～19人	
			事業所数	従業者数	事業所数	従業者数	事業所数	従業者数
合 計（事業内容等不詳を除く）	191	1,035	128	250	37	237	18	235
A B 農林漁業（個人経営を除く）	3	65	1	2	1	7	—	—
C 鉱業，採石業，砂利採取業	1	16	—	—	—	—	1	16
D 建設業	20	116	10	22	5	31	4	43
E 製造業	17	129	8	17	4	29	3	40
F 電気・ガス・熱供給・水道業	—	—	—	—	—	—	—	—
G 情報通信業	1	1	1	1	—	—	—	—
H 運輸業，郵便業	6	32	3	5	2	14	1	13
I 卸売業，小売業	59	259	39	79	16	100	2	30
J 金融業，保険業	3	14	2	8	1	6	—	—
K 不動産業，物品賃貸業	5	25	3	5	1	6	1	14
L 学術研究，専門・技術サービス業	4	7	4	7	—	—	—	—
M 宿泊業，飲食サービス業	19	68	15	40	3	17	1	11
N 生活関連サービス業，娯楽業	16	24	15	17	1	7	—	—
O 教育，学習支援業	2	2	2	2	—	—	—	—
P 医療，福祉	10	202	3	6	2	11	3	41
Q 複合サービス事業	5	30	3	8	1	9	1	13
R サービス業（他に分類されないもの）	20	45	19	31	—	—	1	14

江府町

区 分	事業所数	従業者数	1～4人		5～9人		10～19人	
			事業所数	従業者数	事業所数	従業者数	事業所数	従業者数
合 計（事業内容等不詳を除く）	116	848	74	153	18	130	12	160
A B 農林漁業（個人経営を除く）	3	27	—	—	2	15	1	12
C 鉱業，採石業，砂利採取業	—	—	—	—	—	—	—	—
D 建設業	24	150	18	32	1	8	2	30
E 製造業	11	159	3	9	3	23	2	22
F 電気・ガス・熱供給・水道業	1	3	1	3	—	—	—	—
G 情報通信業	1	1	1	1	—	—	—	—
H 運輸業，郵便業	7	129	—	—	2	17	2	28
I 卸売業，小売業	25	94	19	43	4	28	2	23
J 金融業，保険業	2	27	1	4	—	—	—	—
K 不動産業，物品賃貸業	3	8	3	8	—	—	—	—
L 学術研究，専門・技術サービス業	3	20	2	3	—	—	1	17
M 宿泊業，飲食サービス業	9	76	4	9	4	28	—	—
N 生活関連サービス業，娯楽業	8	10	8	10	—	—	—	—
O 教育，学習支援業	—	—	—	—	—	—	—	—
P 医療，福祉	4	97	—	—	2	11	1	12
Q 複合サービス事業	3	22	2	6	—	—	1	16
R サービス業（他に分類されないもの）	12	25	12	25	—	—	—	—



(単位：事業所、人)

20～29人		30～49人		50～99人		100人以上		出向・派遣のみ		
事業所数	従業者数	事業所数	従業者数	事業所数	従業者数	事業所数	従業者数	事業所数	従業者数	
5	113	1	47	2	153	—	—	—	—	
—	—	—	—	1	56	—	—	—	—	AB
—	—	—	—	—	—	—	—	—	—	C
1	20	—	—	—	—	—	—	—	—	D
2	43	—	—	—	—	—	—	—	—	E
—	—	—	—	—	—	—	—	—	—	F
—	—	—	—	—	—	—	—	—	—	G
—	—	—	—	—	—	—	—	—	—	H
2	50	—	—	—	—	—	—	—	—	I
—	—	—	—	—	—	—	—	—	—	J
—	—	—	—	—	—	—	—	—	—	K
—	—	—	—	—	—	—	—	—	—	L
—	—	—	—	—	—	—	—	—	—	M
—	—	—	—	—	—	—	—	—	—	N
—	—	—	—	—	—	—	—	—	—	O
—	—	1	47	1	97	—	—	—	—	P
—	—	—	—	—	—	—	—	—	—	Q
—	—	—	—	—	—	—	—	—	—	R

(単位：事業所、人)

20～29人		30～49人		50～99人		100人以上		出向・派遣のみ		
事業所数	従業者数	事業所数	従業者数	事業所数	従業者数	事業所数	従業者数	事業所数	従業者数	
6	137	4	144	2	124	—	—	—	—	
—	—	—	—	—	—	—	—	—	—	AB
—	—	—	—	—	—	—	—	—	—	C
2	49	1	31	—	—	—	—	—	—	D
1	22	1	33	1	50	—	—	—	—	E
—	—	—	—	—	—	—	—	—	—	F
—	—	—	—	—	—	—	—	—	—	G
2	43	1	41	—	—	—	—	—	—	H
—	—	—	—	—	—	—	—	—	—	I
1	23	—	—	—	—	—	—	—	—	J
—	—	—	—	—	—	—	—	—	—	K
—	—	—	—	—	—	—	—	—	—	L
—	—	1	39	—	—	—	—	—	—	M
—	—	—	—	—	—	—	—	—	—	N
—	—	—	—	—	—	—	—	—	—	O
—	—	—	—	1	74	—	—	—	—	P
—	—	—	—	—	—	—	—	—	—	Q
—	—	—	—	—	—	—	—	—	—	R

第5表 産業大分類、経営組織別企業数〔市町村ごと〕（その1）

鳥取県

（単位：企業）

区 分	企 業 数	個人企業	会社企業	会社以外 の法人	
合 計	19,148	10,049	7,256	1,843	
AB 農林漁業（個人経営を除く）	256	—	162	94	AB
C 鉱業，採石業，砂利採取業	3	1	2	—	C
D 建設業	2,175	730	1,441	4	D
E 製造業	1,416	494	900	22	E
F 電気・ガス・熱供給・水道業	7	—	3	4	F
G 情報通信業	119	18	97	4	G
H 運輸業，郵便業	278	42	224	12	H
I 卸売業，小売業	4,570	2,398	2,117	55	I
J 金融業，保険業	178	46	115	17	J
K 不動産業，物品賃貸業	1,102	521	557	24	K
L 学術研究，専門・技術サービス業	812	488	301	23	L
M 宿泊業，飲食サービス業	2,700	2,171	517	12	M
N 生活関連サービス業，娯楽業	2,115	1,820	279	16	N
O 教育，学習支援業	517	386	64	67	O
P 医療，福祉	1,298	611	123	564	P
Q 複合サービス事業	105	81	2	22	Q
R サービス業（他に分類されないもの）	1,497	242	352	903	R

鳥取市

（単位：企業）

区 分	企 業 数	個人企業	会社企業	会社以外 の法人	
合 計	6,617	3,381	2,584	652	
AB 農林漁業（個人経営を除く）	58	—	37	21	AB
C 鉱業，採石業，砂利採取業	1	—	1	—	C
D 建設業	676	160	514	2	D
E 製造業	488	168	314	6	E
F 電気・ガス・熱供給・水道業	2	—	1	1	F
G 情報通信業	57	9	47	1	G
H 運輸業，郵便業	87	11	74	2	H
I 卸売業，小売業	1,510	772	716	22	I
J 金融業，保険業	74	20	42	12	J
K 不動産業，物品賃貸業	514	271	237	6	K
L 学術研究，専門・技術サービス業	288	153	119	16	L
M 宿泊業，飲食サービス業	931	738	187	6	M
N 生活関連サービス業，娯楽業	718	612	99	7	N
O 教育，学習支援業	175	128	17	30	O
P 医療，福祉	466	229	53	184	P
Q 複合サービス事業	38	32	—	6	Q
R サービス業（他に分類されないもの）	534	78	126	330	R

第5表 産業大分類、経営組織別企業数〔市町村ごと〕（その2）

米子市

(単位：企業)

区 分	企 業 数	個人企業	会社企業	会社以外 の法人	
合 計	4,907	2,475	2,066	366	
AB 農林漁業（個人経営を除く）	21	—	17	4	AB
C 鉱業，採石業，砂利採取業	—	—	—	—	C
D 建設業	499	136	362	1	D
E 製造業	291	95	195	1	E
F 電気・ガス・熱供給・水道業	2	—	1	1	F
G 情報通信業	38	4	33	1	G
H 運輸業，郵便業	54	4	47	3	H
I 卸売業，小売業	1,134	503	618	13	I
J 金融業，保険業	55	9	43	3	J
K 不動産業，物品賃貸業	287	68	212	7	K
L 学術研究，専門・技術サービス業	266	148	112	6	L
M 宿泊業，飲食サービス業	806	657	146	3	M
N 生活関連サービス業，娯楽業	585	493	92	—	N
O 教育，学習支援業	148	98	32	18	O
P 医療，福祉	391	186	43	162	P
Q 複合サービス事業	22	13	2	7	Q
R サービス業（他に分類されないもの）	308	61	111	136	R

倉吉市

(単位：企業)

区 分	企 業 数	個人企業	会社企業	会社以外 の法人	
合 計	2,166	1,222	758	186	
AB 農林漁業（個人経営を除く）	26	—	11	15	AB
C 鉱業，採石業，砂利採取業	1	1	—	—	C
D 建設業	240	86	154	—	D
E 製造業	146	51	93	2	E
F 電気・ガス・熱供給・水道業	1	—	1	—	F
G 情報通信業	8	1	7	—	G
H 運輸業，郵便業	23	7	13	3	H
I 卸売業，小売業	527	279	244	4	I
J 金融業，保険業	23	6	15	2	J
K 不動産業，物品賃貸業	124	74	49	1	K
L 学術研究，専門・技術サービス業	101	64	36	1	L
M 宿泊業，飲食サービス業	359	304	55	—	M
N 生活関連サービス業，娯楽業	235	201	33	1	N
O 教育，学習支援業	65	48	6	11	O
P 医療，福祉	140	61	11	68	P
Q 複合サービス事業	7	6	—	1	Q
R サービス業（他に分類されないもの）	140	33	30	77	R

第5表 産業大分類、経営組織別企業数〔市町村ごと〕（その3）

境港市

（単位：企業）

区 分	企 業 数	個人企業	会社企業	会社以外 の法人	
合 計	1,115	567	462	86	
AB 農林漁業（個人経営を除く）	22	—	21	1	AB
C 鉱業，採石業，砂利採取業	—	—	—	—	C
D 建設業	94	33	61	—	D
E 製造業	108	23	84	1	E
F 電気・ガス・熱供給・水道業	—	—	—	—	F
G 情報通信業	4	1	2	1	G
H 運輸業，郵便業	34	4	27	3	H
I 卸売業，小売業	337	153	179	5	I
J 金融業，保険業	5	3	2	—	J
K 不動産業，物品賃貸業	36	18	17	1	K
L 学術研究，専門・技術サービス業	40	31	9	—	L
M 宿泊業，飲食サービス業	147	121	26	—	M
N 生活関連サービス業，娯楽業	116	108	8	—	N
O 教育，学習支援業	33	28	3	2	O
P 医療，福祉	69	34	1	34	P
Q 複合サービス事業	6	4	—	2	Q
R サービス業（他に分類されないもの）	64	6	22	36	R

岩美町

（単位：企業）

区 分	企 業 数	個人企業	会社企業	会社以外 の法人	
合 計	344	184	104	56	
AB 農林漁業（個人経営を除く）	21	—	17	4	AB
C 鉱業，採石業，砂利採取業	—	—	—	—	C
D 建設業	35	13	22	—	D
E 製造業	39	19	20	—	E
F 電気・ガス・熱供給・水道業	—	—	—	—	F
G 情報通信業	—	—	—	—	G
H 運輸業，郵便業	5	1	4	—	H
I 卸売業，小売業	79	57	21	1	I
J 金融業，保険業	1	1	—	—	J
K 不動産業，物品賃貸業	3	—	2	1	K
L 学術研究，専門・技術サービス業	2	1	1	—	L
M 宿泊業，飲食サービス業	48	40	8	—	M
N 生活関連サービス業，娯楽業	37	35	1	1	N
O 教育，学習支援業	9	9	—	—	O
P 医療，福祉	15	4	2	9	P
Q 複合サービス事業	4	2	—	2	Q
R サービス業（他に分類されないもの）	46	2	6	38	R

第5表 産業大分類、経営組織別企業数〔市町村ごと〕（その4）

若桜町

(単位：企業)

区 分	企 業 数	個人企業	会社企業	会社以外 の法人	
合 計	136	99	21	16	
AB 農林漁業（個人経営を除く）	3	—	1	2	AB
C 鉱業，採石業，砂利採取業	—	—	—	—	C
D 建設業	15	9	6	—	D
E 製造業	15	9	5	1	E
F 電気・ガス・熱供給・水道業	—	—	—	—	F
G 情報通信業	—	—	—	—	G
H 運輸業，郵便業	4	1	3	—	H
I 卸売業，小売業	45	40	5	—	I
J 金融業，保険業	1	1	—	—	J
K 不動産業，物品賃貸業	3	3	—	—	K
L 学術研究，専門・技術サービス業	1	1	—	—	L
M 宿泊業，飲食サービス業	13	12	—	1	M
N 生活関連サービス業，娯楽業	13	13	—	—	N
O 教育，学習支援業	3	3	—	—	O
P 医療，福祉	7	4	—	3	P
Q 複合サービス事業	—	—	—	—	Q
R サービス業（他に分類されないもの）	13	3	1	9	R

智頭町

(単位：企業)

区 分	企 業 数	個人企業	会社企業	会社以外 の法人	
合 計	276	153	90	33	
AB 農林漁業（個人経営を除く）	3	—	2	1	AB
C 鉱業，採石業，砂利採取業	—	—	—	—	C
D 建設業	46	21	25	—	D
E 製造業	41	16	21	4	E
F 電気・ガス・熱供給・水道業	1	—	—	1	F
G 情報通信業	1	—	1	—	G
H 運輸業，郵便業	5	2	3	—	H
I 卸売業，小売業	81	53	27	1	I
J 金融業，保険業	2	1	1	—	J
K 不動産業，物品賃貸業	6	2	3	1	K
L 学術研究，専門・技術サービス業	4	4	—	—	L
M 宿泊業，飲食サービス業	15	13	2	—	M
N 生活関連サービス業，娯楽業	26	26	—	—	N
O 教育，学習支援業	3	2	1	—	O
P 医療，福祉	10	5	1	4	P
Q 複合サービス事業	4	3	—	1	Q
R サービス業（他に分類されないもの）	28	5	3	20	R

第5表 産業大分類、経営組織別企業数〔市町村ごと〕（その5）

八頭町

(単位：企業)

区 分	企 業 数	個人企業	会社企業	会社以外 の法人	
合 計	432	251	130	51	
AB 農林漁業（個人経営を除く）	14	—	6	8	AB
C 鉱業，採石業，砂利採取業	—	—	—	—	C
D 建設業	73	32	41	—	D
E 製造業	42	17	25	—	E
F 電気・ガス・熱供給・水道業	—	—	—	—	F
G 情報通信業	2	—	2	—	G
H 運輸業，郵便業	5	2	3	—	H
I 卸売業，小売業	114	80	33	1	I
J 金融業，保険業	—	—	—	—	J
K 不動産業，物品賃貸業	7	4	2	1	K
L 学術研究，専門・技術サービス業	15	11	4	—	L
M 宿泊業，飲食サービス業	25	23	2	—	M
N 生活関連サービス業，娯楽業	54	47	7	—	N
O 教育，学習支援業	8	7	—	1	O
P 医療，福祉	32	13	2	17	P
Q 複合サービス事業	7	7	—	—	Q
R サービス業（他に分類されないもの）	34	8	3	23	R

三朝町

(単位：企業)

区 分	企 業 数	個人企業	会社企業	会社以外 の法人	
合 計	178	101	55	22	
AB 農林漁業（個人経営を除く）	1	—	1	—	AB
C 鉱業，採石業，砂利採取業	—	—	—	—	C
D 建設業	18	8	10	—	D
E 製造業	7	2	5	—	E
F 電気・ガス・熱供給・水道業	—	—	—	—	F
G 情報通信業	—	—	—	—	G
H 運輸業，郵便業	1	1	—	—	H
I 卸売業，小売業	29	13	16	—	I
J 金融業，保険業	2	1	1	—	J
K 不動産業，物品賃貸業	21	20	1	—	K
L 学術研究，専門・技術サービス業	4	3	1	—	L
M 宿泊業，飲食サービス業	41	27	14	—	M
N 生活関連サービス業，娯楽業	17	14	1	2	N
O 教育，学習支援業	3	2	1	—	O
P 医療，福祉	11	7	1	3	P
Q 複合サービス事業	2	1	—	1	Q
R サービス業（他に分類されないもの）	21	2	3	16	R

第5表 産業大分類、経営組織別企業数〔市町村ごと〕（その6）

湯梨浜町

(単位：企業)

区 分	企 業 数	個人企業	会社企業	会社以外 の法人	
合 計	468	275	142	51	
AB 農林漁業（個人経営を除く）	10	—	5	5	AB
C 鉱業，採石業，砂利採取業	—	—	—	—	C
D 建設業	64	30	33	1	D
E 製造業	35	14	21	—	E
F 電気・ガス・熱供給・水道業	1	—	—	1	F
G 情報通信業	—	—	—	—	G
H 運輸業，郵便業	3	2	1	—	H
I 卸売業，小売業	121	88	33	—	I
J 金融業，保険業	4	—	4	—	J
K 不動産業，物品賃貸業	26	22	4	—	K
L 学術研究，専門・技術サービス業	13	13	—	—	L
M 宿泊業，飲食サービス業	60	32	28	—	M
N 生活関連サービス業，娯楽業	48	39	6	3	N
O 教育，学習支援業	14	13	—	1	O
P 医療，福祉	23	13	1	9	P
Q 複合サービス事業	1	1	—	—	Q
R サービス業（他に分類されないもの）	45	8	6	31	R

琴 浦 町

(単位：企業)

区 分	企 業 数	個人企業	会社企業	会社以外 の法人	
合 計	600	327	211	62	
AB 農林漁業（個人経営を除く）	11	—	10	1	AB
C 鉱業，採石業，砂利採取業	—	—	—	—	C
D 建設業	86	35	51	—	D
E 製造業	45	21	23	1	E
F 電気・ガス・熱供給・水道業	—	—	—	—	F
G 情報通信業	1	—	1	—	G
H 運輸業，郵便業	13	1	12	—	H
I 卸売業，小売業	143	75	66	2	I
J 金融業，保険業	4	2	2	—	J
K 不動産業，物品賃貸業	28	19	7	2	K
L 学術研究，専門・技術サービス業	20	13	7	—	L
M 宿泊業，飲食サービス業	68	55	13	—	M
N 生活関連サービス業，娯楽業	75	68	7	—	N
O 教育，学習支援業	10	10	—	—	O
P 医療，福祉	32	17	2	13	P
Q 複合サービス事業	3	3	—	—	Q
R サービス業（他に分類されないもの）	61	8	10	43	R

第5表 産業大分類、経営組織別企業数〔市町村ごと〕（その7）

北 栄 町

（単位：企業）

区 分	企 業 数	個人企業	会社企業	会社以外 の法人	
合 計	466	242	181	43	
AB 農林漁業（個人経営を除く）	13	—	8	5	AB
C 鉱業，採石業，砂利採取業	1	—	1	—	C
D 建設業	88	41	47	—	D
E 製造業	48	18	28	2	E
F 電気・ガス・熱供給・水道業	—	—	—	—	F
G 情報通信業	3	1	2	—	G
H 運輸業，郵便業	14	2	12	—	H
I 卸売業，小売業	112	68	43	1	I
J 金融業，保険業	2	—	2	—	J
K 不動産業，物品賃貸業	14	5	9	—	K
L 学術研究，専門・技術サービス業	16	13	3	—	L
M 宿泊業，飲食サービス業	23	18	5	—	M
N 生活関連サービス業，娯楽業	47	39	7	1	N
O 教育，学習支援業	20	16	2	2	O
P 医療，福祉	23	10	3	10	P
Q 複合サービス事業	1	1	—	—	Q
R サービス業（他に分類されないもの）	41	10	9	22	R

日吉津村

（単位：企業）

区 分	企 業 数	個人企業	会社企業	会社以外 の法人	
合 計	122	61	50	11	
AB 農林漁業（個人経営を除く）	1	—	—	1	AB
C 鉱業，採石業，砂利採取業	—	—	—	—	C
D 建設業	26	9	17	—	D
E 製造業	12	5	7	—	E
F 電気・ガス・熱供給・水道業	—	—	—	—	F
G 情報通信業	—	—	—	—	G
H 運輸業，郵便業	2	—	2	—	H
I 卸売業，小売業	20	9	11	—	I
J 金融業，保険業	2	1	1	—	J
K 不動産業，物品賃貸業	11	7	3	1	K
L 学術研究，専門・技術サービス業	5	5	—	—	L
M 宿泊業，飲食サービス業	12	8	3	1	M
N 生活関連サービス業，娯楽業	6	6	—	—	N
O 教育，学習支援業	4	3	—	1	O
P 医療，福祉	8	4	—	4	P
Q 複合サービス事業	1	1	—	—	Q
R サービス業（他に分類されないもの）	12	3	6	3	R



第5表 産業大分類、経営組織別企業数〔市町村ごと〕（その8）

大山町

（単位：企業）

区 分	企業数	個人企業	会社企業	会社以外の法人	
合 計	424	217	140	67	
AB 農林漁業（個人経営を除く）	17	—	13	4	AB
C 鉱業，採石業，砂利採取業	—	—	—	—	C
D 建設業	59	31	28	—	D
E 製造業	27	12	14	1	E
F 電気・ガス・熱供給・水道業	—	—	—	—	F
G 情報通信業	—	—	—	—	G
H 運輸業，郵便業	9	1	8	—	H
I 卸売業，小売業	107	65	41	1	I
J 金融業，保険業	1	—	1	—	J
K 不動産業，物品賃貸業	7	4	2	1	K
L 学術研究，専門・技術サービス業	9	8	1	—	L
M 宿泊業，飲食サービス業	60	44	16	—	M
N 生活関連サービス業，娯楽業	38	30	7	1	N
O 教育，学習支援業	8	8	—	—	O
P 医療，福祉	25	7	1	17	P
Q 複合サービス事業	5	4	—	1	Q
R サービス業（他に分類されないもの）	52	3	8	41	R

南部町

（単位：企業）

区 分	企業数	個人企業	会社企業	会社以外の法人	
合 計	201	112	52	37	
AB 農林漁業（個人経営を除く）	5	—	—	5	AB
C 鉱業，採石業，砂利採取業	—	—	—	—	C
D 建設業	40	22	18	—	D
E 製造業	20	8	10	2	E
F 電気・ガス・熱供給・水道業	—	—	—	—	F
G 情報通信業	3	1	1	1	G
H 運輸業，郵便業	2	—	2	—	H
I 卸売業，小売業	36	25	11	—	I
J 金融業，保険業	1	—	1	—	J
K 不動産業，物品賃貸業	2	1	1	—	K
L 学術研究，専門・技術サービス業	7	4	3	—	L
M 宿泊業，飲食サービス業	16	13	3	—	M
N 生活関連サービス業，娯楽業	24	23	1	—	N
O 教育，学習支援業	6	6	—	—	O
P 医療，福祉	12	4	—	8	P
Q 複合サービス事業	—	—	—	—	Q
R サービス業（他に分類されないもの）	27	5	1	21	R

第5表 産業大分類、経営組織別企業数〔市町村ごと〕（その9）

伯耆町

(単位：企業)

区 分	企 業 数	個人企業	会社企業	会社以外 の法人	
合 計	249	127	89	33	
AB 農林漁業（個人経営を除く）	10	—	3	7	AB
C 鉱業，採石業，砂利採取業	—	—	—	—	C
D 建設業	35	16	19	—	D
E 製造業	23	7	16	—	E
F 電気・ガス・熱供給・水道業	—	—	—	—	F
G 情報通信業	1	—	1	—	G
H 運輸業，郵便業	4	—	4	—	H
I 卸売業，小売業	52	32	19	1	I
J 金融業，保険業	1	1	—	—	J
K 不動産業，物品賃貸業	5	—	4	1	K
L 学術研究，専門・技術サービス業	9	6	3	—	L
M 宿泊業，飲食サービス業	42	35	6	1	M
N 生活関連サービス業，娯楽業	25	17	8	—	N
O 教育，学習支援業	6	3	2	1	O
P 医療，福祉	17	7	1	9	P
Q 複合サービス事業	1	1	—	—	Q
R サービス業（他に分類されないもの）	18	2	3	13	R

日南町

(単位：企業)

区 分	企 業 数	個人企業	会社企業	会社以外 の法人	
合 計	211	116	60	35	
AB 農林漁業（個人経営を除く）	16	—	10	6	AB
C 鉱業，採石業，砂利採取業	—	—	—	—	C
D 建設業	38	20	18	—	D
E 製造業	10	4	6	—	E
F 電気・ガス・熱供給・水道業	—	—	—	—	F
G 情報通信業	—	—	—	—	G
H 運輸業，郵便業	6	1	4	1	H
I 卸売業，小売業	60	44	15	1	I
J 金融業，保険業	—	—	—	—	J
K 不動産業，物品賃貸業	2	—	1	1	K
L 学術研究，専門・技術サービス業	5	4	1	—	L
M 宿泊業，飲食サービス業	12	12	—	—	M
N 生活関連サービス業，娯楽業	28	27	1	—	N
O 教育，学習支援業	—	—	—	—	O
P 医療，福祉	7	3	—	4	P
Q 複合サービス事業	1	1	—	—	Q
R サービス業（他に分類されないもの）	26	—	4	22	R

第5表 産業大分類、経営組織別企業数〔市町村ごと〕（その10）

日野町

（単位：企業）

区 分	企 業 数	個人企業	会社企業	会社以外 の法人	
合 計	145	89	33	23	
AB 農林漁業（個人経営を除く）	2	—	—	2	AB
C 鉱業，採石業，砂利採取業	—	—	—	—	C
D 建設業	19	11	8	—	D
E 製造業	13	4	8	1	E
F 電気・ガス・熱供給・水道業	—	—	—	—	F
G 情報通信業	—	—	—	—	G
H 運輸業，郵便業	3	2	1	—	H
I 卸売業，小売業	45	30	13	2	I
J 金融業，保険業	—	—	—	—	J
K 不動産業，物品賃貸業	3	2	1	—	K
L 学術研究，専門・技術サービス業	4	4	—	—	L
M 宿泊業，飲食サービス業	16	14	2	—	M
N 生活関連サービス業，娯楽業	15	15	—	—	N
O 教育，学習支援業	2	2	—	—	O
P 医療，福祉	6	3	—	3	P
Q 複合サービス事業	1	—	—	1	Q
R サービス業（他に分類されないもの）	16	2	—	14	R

江府町

（単位：企業）

区 分	企 業 数	個人企業	会社企業	会社以外 の法人	
合 計	91	50	28	13	
AB 農林漁業（個人経営を除く）	2	—	—	2	AB
C 鉱業，採石業，砂利採取業	—	—	—	—	C
D 建設業	24	17	7	—	D
E 製造業	6	1	5	—	E
F 電気・ガス・熱供給・水道業	—	—	—	—	F
G 情報通信業	1	1	—	—	G
H 運輸業，郵便業	4	—	4	—	H
I 卸売業，小売業	18	12	6	—	I
J 金融業，保険業	—	—	—	—	J
K 不動産業，物品賃貸業	3	1	2	—	K
L 学術研究，専門・技術サービス業	3	2	1	—	L
M 宿泊業，飲食サービス業	6	5	1	—	M
N 生活関連サービス業，娯楽業	8	7	1	—	N
O 教育，学習支援業	—	—	—	—	O
P 医療，福祉	4	—	1	3	P
Q 複合サービス事業	1	1	—	—	Q
R サービス業（他に分類されないもの）	11	3	—	8	R