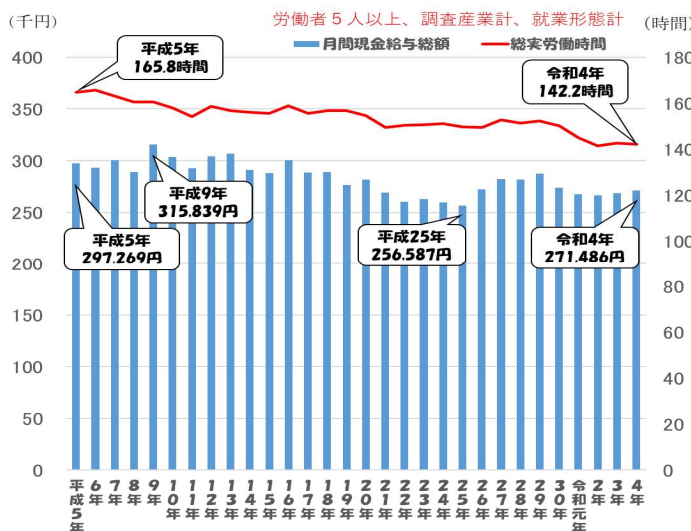


# 毎月勤労統計でみる鳥取県

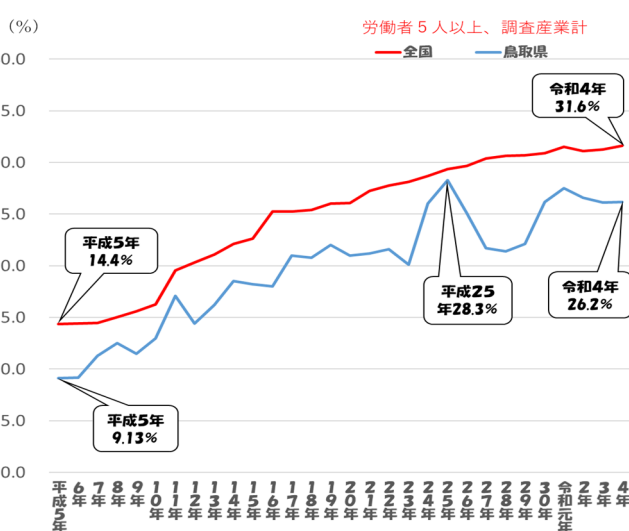
～令和4年結果～

毎月勤労統計調査は、雇用、給与及び労働時間について、毎月の変動を明らかにすることを目的とした調査です。

## 鳥取県の常用労働者1人当たり月間現金給与総額及び総実労働時間の変遷(平成5年～令和4年)



## 全国と鳥取県のパートタイム労働者比率の変遷(平成5年～令和4年)

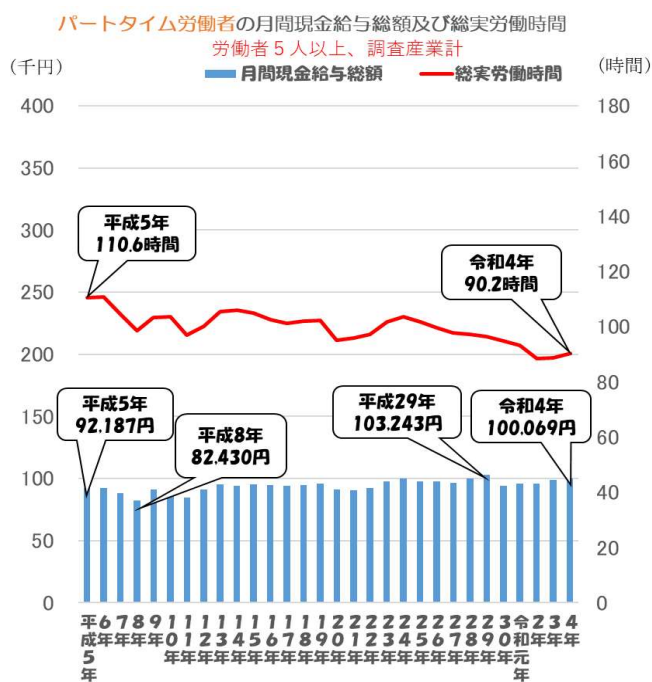
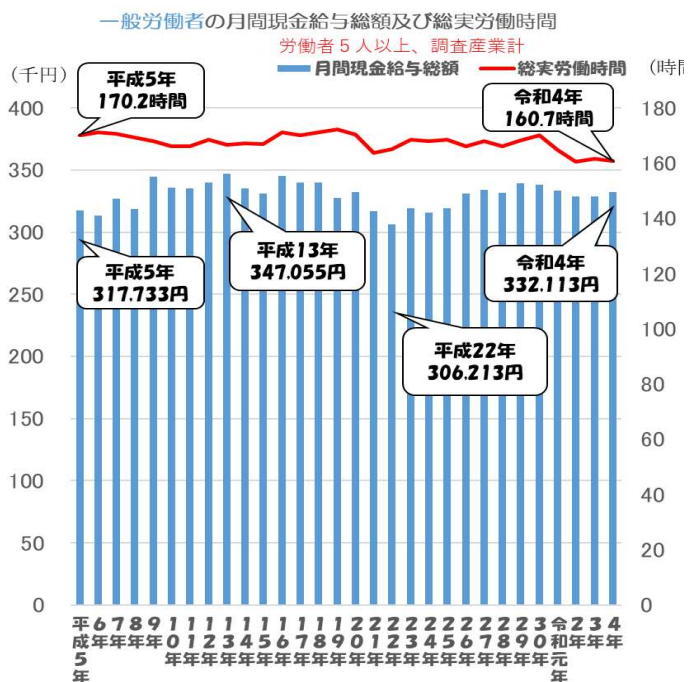


○月間現金給与総額は、平成9年をピークに減少傾向で推移しましたが、平成25年を底に増加に転じ、平成30年から再び減少しましたが、近年は増加しています。また、総実労働時間は減少傾向で推移しています。

○パートタイム労働者比率は、上昇傾向で推移していますが、全国より下回っています。



## 一般労働者(フルタイム)・パートタイム労働者の月間現金給与総額及び総実労働時間の変遷(平成5年～令和4年)



○一般労働者の月間現金給与総額は、平成13年をピークに減少傾向で推移しましたが、平成22年を底に増加に転じ、平成30年から再び減少しましたが、近年は増加しています。また、総実労働時間は減少傾向で推移しています。

○パートタイム労働者の月間現金給与総額は、平成8年を底に増加傾向で推移し、平成29年にピークとなりました。また、総実労働時間は減少傾向で推移しています。

