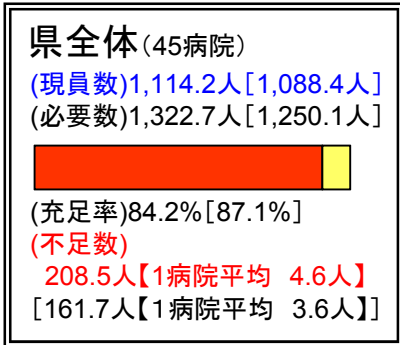


鳥取県の圏域別の医師の充足数(病院)



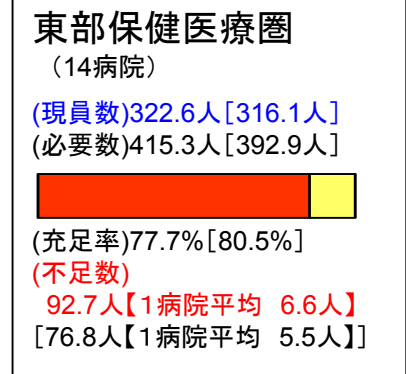
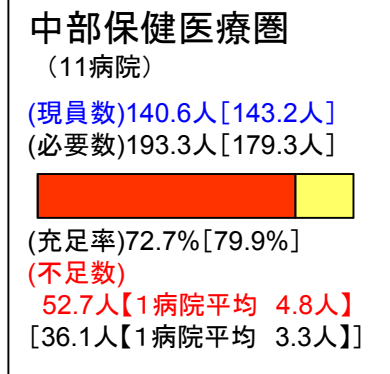
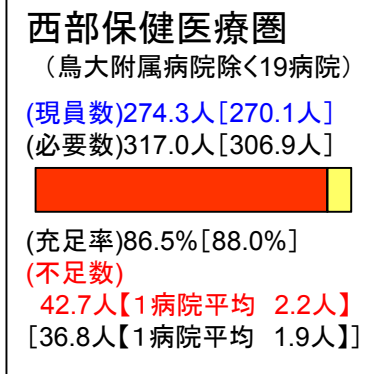
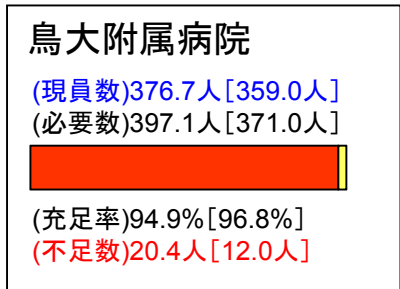
● 医師数は、25.8人増(前年比)

(H25) (H26) (H27)
1,043.5人 → 1,088.4人 → 1,114.2人

〔初期臨床研修医を含む〕
1,180.1人

● 不足数は、46.8人増(前年比)

(H25) (H26) (H27)
173.1人 → 161.7人 → 208.5人



資料:平成27年1月1日現在「医師数に関する調査」(医療政策課調べ)

(注1)必要数は、現行の診療体制を基本とした上で、それぞれの病院が平成27年4月1日に必要としている医師数。

(注2)現員数は平成27年1月1日現在の医師数で、初期臨床研修医を除いている。

(注3)[]内は前年数値。

医師の必要数と現員数(二次保健医療圏・診療科別)

診療科	東部保健医療圏								中部保健医療圏								西部保健医療圏(鳥大附属病院除く)								鳥取大学医学部附属病院								合計			
	必要数		現員数(常勤換算後)		差引	充足率	必要数		現員数(常勤換算後)		差引	充足率	必要数		現員数(常勤換算後)		差引	充足率	必要数		現員数(常勤換算後)		差引	充足率	必要数		現員数(常勤換算後)		差引	充足率						
	①	②	うち常勤医師	うち女性			①	②	うち常勤医師	うち女性			①	②	うち常勤医師	うち女性			①	②	うち常勤医師	うち女性			①	②	うち常勤医師	うち女性			①	②	うち常勤医師	うち女性	①	②
	①-②	②/①	①-②	②/①	①-②	②/①	①-②	②/①	①-②	②/①	①-②	②/①	①-②	②/①	①-②	②/①	①-②	②/①	①-②	②/①	①-②	②/①	①-②	②/①	①-②	②/①	①-②	②/①	①-②	②/①						
内科	77.1	61.4	53	9	15.7	79.6%	32.9	26.0	19	3	6.9	79.0%	40.4	37.2	28	8	3.2	92.1%	6.0	6.0	6	2		100.0%	156.4	130.6	106	22	25.8	83.5%						
呼吸器内科 (呼吸器・感染症内科)	6.0	4.5	4	1	1.5	75.0%	7.8	4.8	4	1	3.0	61.5%	13.3	11.6	10	1	1.7	87.2%	22.0	21.6	16	1	0.4	98.2%	49.1	42.5	34	4	6.6	86.6%						
循環器内科 (心臓内科)	14.1	10.1	10		4.0	71.6%	7.5	5.7	4	1	1.8	76.0%	14.0	12.5	12		1.5	89.3%	28.2	24.2	21	5	4.0	85.8%	63.8	52.5	47	6	11.3	82.3%						
消化器内科 (胃腸内科、腎臓内科)	7.1	7.1	7			100.0%	11.6	8.6	8		3.0	74.1%	26.7	22.0	21	5	4.7	82.4%	26.8	26.6	21	3	0.2	99.3%	72.2	64.3	57	8	7.9	89.1%						
神経内科 (脳神経内科)	25.9	17.3	15	2	8.6	66.8%	10.4	4.9	4	1	5.5	47.1%	15.3	10.9	10	4	4.4	71.2%	15.8	14.0	10		1.8	88.6%	67.4	47.1	39	7	20.3	69.9%						
その他内科系	17.1	10.0	9	3	7.1	58.5%	4.0	1.0	1		3.0	25.0%	12.2	11.2	10	1	1.0	91.8%	11.0	9.0	9	1	2.0	81.8%	44.3	31.2	29	5	13.1	70.4%						
内科系合計	147.3	110.4	98	15	36.9	74.9%	74.2	51.0	40	6	23.2	68.7%	121.9	105.4	91	19	16.5	86.5%	109.8	101.4	83	12	8.4	92.3%	453.2	368.2	312	52	85.0	81.2%						
外科	36.8	30.9	29	2	5.9	84.0%	16.5	14.6	10	1	1.9	88.5%	28.2	27.9	26	1	0.3	98.9%						-	81.5	73.4	65	4	8.1	90.1%						
心臓血管外科	5.0	4.0	4		1.0	80.0%	1.0	0.1			0.9	10.0%	2.1	2.1	2	1		100.0%	10.0	10.0	10			100.0%	18.1	16.2	16	1	1.9	89.5%						
消化器外科 (胃腸外科)	1.0	1.0	1			100.0%	9.0	7.0	7		2.0	77.8%	2.0	2.0	2			100.0%	22.8	22.8	18	1		100.0%	34.8	32.8	28	1	2.0	94.3%						
脳神経外科	12.3	9.3	9		3.0	75.6%	6.1	6.1	6			100.0%	8.8	6.9	6		1.9	78.4%	8.0	8.0	8	1		100.0%	35.2	30.3	29	1	4.9	86.1%						
整形外科	25.7	19.1	18	1	6.6	74.3%	19.6	16.5	14		3.1	84.2%	33.1	27.4	24	1	5.7	82.8%	19.0	19.0	15	3		100.0%	97.4	82.0	71	5	15.4	84.2%						
その他外科系	8.0	7.0	7	1	1.0	87.5%	5.0	2.3	2		2.7	46.0%	6.4	5.4	4		1.0	84.4%	20.8	17.8	17	3	3.0	85.6%	40.2	32.5	30	4	7.7	80.8%						
外科系合計	88.8	71.3	68	4	17.5	80.3%	57.2	46.6	39	1	10.6	81.5%	80.6	71.7	64	3	8.9	89.0%	80.6	77.6	68	8	3.0	96.3%	307.2	267.2	239	16	40.0	87.0%						
精神科 (心療内科、神経科)	37.8	30.2	24	4	7.6	79.9%	19.8	14.8	11	1	5.0	74.7%	27.5	24.2	20	6	3.3	88.0%	14.6	14.6	13	1		100.0%	99.7	83.8	68	12	15.9	84.1%						
小児科 (脳神経小児科)	25.6	20.5	19	3	5.1	80.1%	5.0	5.0	5			100.0%	18.3	16.3	15	6	2.0	89.1%	38.8	38.4	37	11	0.4	99.0%	87.7	80.2	76	20	7.5	91.4%						
皮膚科	4.7	3.7	3	1	1.0	78.7%	2.4	1.0			1.4	41.7%	1.6	1.5	1	1	0.1	93.8%	11.5	11.3	10	5	0.2	98.3%	20.2	17.5	14	7	2.7	86.6%						
泌尿器科	11.2	10.2	9		1.0	91.1%	7.0	3.7	3		3.3	52.9%	9.8	7.1	6	1	2.7	72.4%	10.4	8.8	8		1.6	84.6%	38.4	29.8	26	1	8.6	77.6%						
産婦人科 (産科、婦人科)	16.3	12.3	12	3	4.0	75.5%	5.0	4.4	3	1	0.6	88.0%	7.6	4.9	4	1	2.7	64.5%	22.8	17.8	13	4	5.0	78.1%	51.7	39.4	32	9	12.3	76.2%						
眼科	11.0	8.5	8	3	2.5	77.3%	4.6	4.0	3	1	0.6	87.0%	5.4	4.8	3	2	0.6	88.9%	18.4	18.4	15	6		100.0%	39.4	35.7	29	12	3.7	90.6%						
耳鼻いんこう科	7.6	5.6	5	1	2.0	73.7%	2.0	1.2	1		0.8	60.0%	6.0	5.4	4		0.6	90.0%	19.2	19.2	16	2		100.0%	34.8	31.4	26	3	3.4	90.2%						
リハビリテーション科	8.2	5.2	5		3.0	63.4%	4.2	1.2	1		3.0	28.6%	12.1	11.1	10		1.0	91.7%						-	24.5	17.5	16		7.0	71.4%						
放射線科 (放射線治療科)	14.5	11.0	10	2	3.5	75.9%	3.2	2.2	2		1.0	68.8%	8.6	5.7	5		2.9	66.3%	22.2	21.6	20	1	0.6	97.3%	48.5	40.5	37	3	8.0	83.5%						
麻酔科	18.7	15.7	14	4	3.0	84.0%	7.7	4.5	4	1	3.2	58.4%	10.0	9.0	9	3	1.0	90.0%	17.6	16.4	16	3	1.2	93.2%	54.0	45.6	43	11	8.4	84.4%						
初期臨床研修医	33.0	33.0	16	6		100.0%	1.5	1.5				100.0%	12.4	12.4	10			100.0%	19.0	19.0	19	6		100.0%	65.9	65.9	45	12		100.0%						
その他	14.2	9.2	7	1	5.0	64.8%	1.0	1.0	1			100.0%	4.2	3.8	3		0.4	90.5%	19.0	19.0	19	5		100.0%	38.4	33.0	30	6	5.4	85.9%						
医科合計	438.9	346.8	298	47	92.1	79.0%	194.8	142.1	113	11	52.7	72.9%	326.0	283.3	245	42	42.7	86.9%	403.9	383.5	337	64	20.4	94.9%	1,363.6	1,155.7	993	164	207.9	84.8%						
歯科・歯科口腔外科	9.4	8.8	8		0.6	93.6%						-	3.4	3.4	3			100.0%	12.2	12.2	9	1		100.0%	25.0	24.4	20	1	0.6	97.6%						
合計	448.3	355.6	306	47	92.7	79.3%	194.8	142.1	113	11	52.7	72.9%	329.4	286.7	248	42	42.7	87.0%	416.1	395.7	346	65	20.4	95.1%	1,388.6	1,180.1	1,013	165	208.5	85.0%						
(初期臨床研修医除く)	415.3	322.6	290	41	92.7	77.7%	193.3	140.6	113	11	52.7	72.7%	317.0	274.3	238	42	42.7	86.5%	397.1	376.7	327	59	20.4	94.9%	1,322.7	1,114.2	968	153	208.5	84.2%						

※平成26年1月1日現在「医師数に関する調査」(鳥取県医療政策課調べ)