

五感による中海環境チェック調査結果

調査期間 平成26年10月～平成27年9月（第8期モニター）

県民モニターの方々に調査していただいた五感による中海の環境調査の結果です。

中海（鳥取県側）の環境は「やや気になる面があるが、ますます良好な環境であると感じられる」（Bランク）でした。

中海全体（鳥取県側の調査地点）の年間平均点

五感	観察項目	選択肢	判断対象の例	点数	
見る	湖水の澄み具合	澄んでいる (20点)	水の透明感、色、アオコ、赤潮など	14.0点	
		少しにごっている (10点)			
		にごっている (0点)			
	ゴミ	ほとんどない (20点)	水面や湖岸に見あたるゴミなど		14.0点
		少しある (10点)			
		たくさんある (0点)			
景観	美しい・心がなごむ・風情がある (10点)	周囲の山並みや建物、朝日・夕日などの風景	9.2点		
	特に感じることはない (5点)				
	殺風景・見通しが悪い (0点)				
聞く	音	こちよく感じる音・静かで落ち着く (10点)	鳥の鳴き声、さざ波の音、船舶の音、車の音、工場音など	8.6点	
		特に気にならない音 (5点)			
		うるさく感じる音 (0点)			
嗅ぐ	臭気	こちよい香り・臭いはない (20点)	潮の香り、木や草花の香り、排気ガスの臭い、煙の臭い、ヘドロ臭など	17.1点	
		特に気にならない臭い (10点)			
		くさく感じる (0点)			
味わう	魚介類	食べてみたい (10点)	中海でとれる魚介類	6.5点	
		どちらでもない (5点)			
		食べてみたいと思わない (0点)			
触れる	湖水の感触	触ってみたい (10点)	手や足を湖水につけてみたいかどうか	7.3点	
		触ることに少し抵抗がある (5点)			
		触りたくない (0点)			

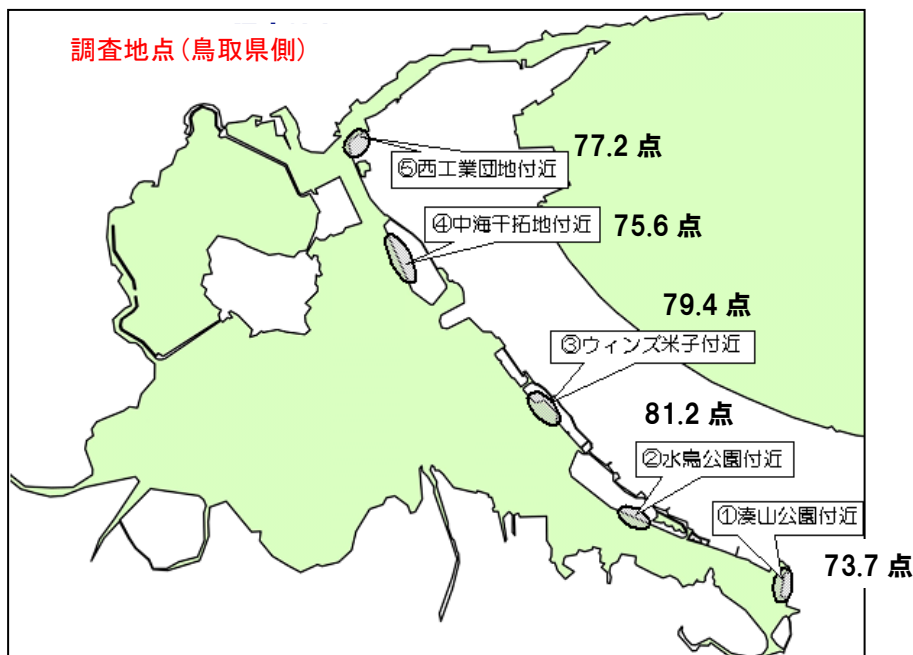
■五感による湖沼環境ランク表

合計点数	ランク	評価内容
80点以上	A	おおむね良好で親しみやすい環境にあると感じられる。
50点～79点	B	やや気になる面があるが、ますます良好な環境であると感じられる。
49点以下	C	快適さに欠け、親しみにくい環境にあると感じられる。

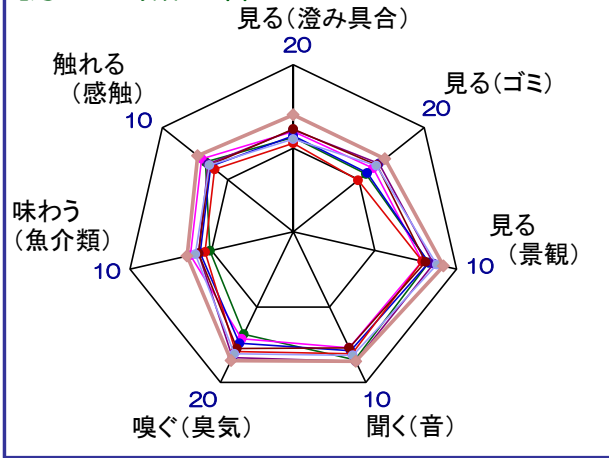
合計

76.7
(Bランク)

点

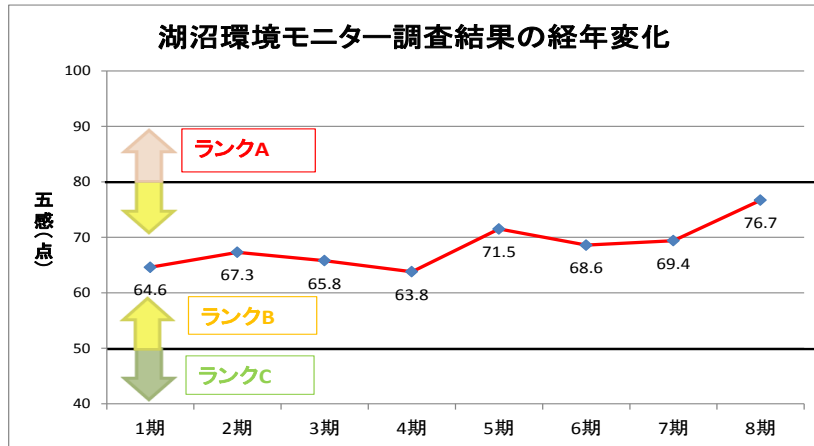


調査地点全体



第8期(H26年10月～H27年9月)・・・	76.7点
第7期(H25年10月～H26年9月)・・・	69.4点
第6期(H24年10月～H25年9月)・・・	68.6点
第5期(H23年10月～H24年9月)・・・	71.5点
第4期(H22年10月～H23年9月)・・・	63.8点
第3期(H21年10月～H22年9月)・・・	65.8点
第2期(H20年10月～H21年9月)・・・	67.3点
第1期(H19年10月～H20年9月)・・・	64.6点

湖沼環境モニター調査結果の経年変化



地点別の調査結果

平成26年10月～平成27年9月(第8期モニター)の年間平均

		調査地点(モニター数)						
	観察項目	配点	①湊山公園 付近(6)	②水鳥公園 付近(2)	③ウインズ米 子付近(4)	④中海干拓 地付近(2)	⑤西工業団 地付近(3)	
五感 チ ェ ツ ク	見る	湖水の 澄み具合	20	13.2	16.4	13.9	14.9	14.0
		ゴミ	20	13.3	15.1	12.4	17.8	14.7
		景観	10	9.4	8.3	9.3	9.4	9.1
	聞く	音	10	8.2	7.4	9.4	8.9	8.7
	嗅ぐ	臭気	20	18.3	18.0	19.0	10.3	16.0
	味わう	魚介類	10	4.7	7.9	7.5	6.6	7.7
	触れる	湖水の 感触	10	6.6	8.1	7.9	7.7	7.0
合計 (ランク)			73.7点 (B)	81.2点 (A)	79.4点 (B)	75.6点 (B)	77.2点 (B)	
COD簡易水質調査			4.2mg/L	3.1mg/L	4.3mg/L	2.5mg/L	3.1mg/L	

赤文字・・・点数が8割以上、青文字・・・点数が5割未満