

# 만일의 사태에 대비하여



~방재 매뉴얼~

돗토리현

# I 지진



- 지진 설명 (P2~5)
- 지진 대비 (P6~10)
- 지진 발생 시 행동요령 (P11~16)

1

## 지진의 나라 일본

- 일본은 지진이 자주 일어납니다.
- 어디든지 커다란 지진이 일어날 위험이 있습니다.
- 거의 전 지역에서 지진에 대비한 준비를 하고 있습니다.



2

## 과거의 커다란 지진

### [돗토리현]

- 1943년 돗토리지진 진도 6 (M=7.2)

- 2000년 돗토리현 서부지진 진도 6강 (M=7.3)



3

## 지진

- 지면이 심하게 흔들립니다.
- 해변에서는 지진해일의 위험도 있습니다.



4

## 지진의 강도 [진도]



5

## 지진재해에 대비하여

- 평소에 준비합니다.
- 어려울 때에는 모두 협력합니다.
- 지역주민과 서로 도울 수 있는 관계를 만듭니다.



6

## 평소에 준비할 것 I

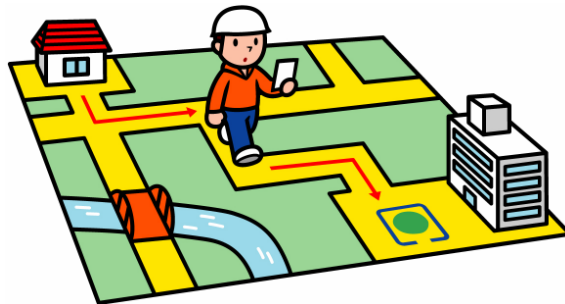
- 피난할 때 필요한 것 (비상 물품) 을 미리 준비합니다.
  - 3일분 식량과 음료수(물)
  - 약, 의복
  - 손전등 등
- 찾기 쉬운 곳에 보관합니다.



7

## 평소에 준비할 것 II

- 피할 곳 (피난장소=인근의 초등학교 등)을 확인합니다.
- 이동경로를 확인합니다.



8

## 평소에 준비할 것 III

- 가구가 넘어지지 않도록 고정합니다.



9

## 평소에 준비할 것 IV

- 비상시의 연락처를 조사합니다

[예]


- 각국 대사관 및 영사관
- 소방서 (119번)
  - 화재, 부상 시의 구급차
- 경찰서 (110번)
  - 재해 시의 도난, 신변위험을 느낄 때
- 돗토리현 국제교류재단 (영어 및 중국어 가능)  
(0857-31-5951)



10

## 지진 발생 시

- 당황하지 마십시오.
- 책상이나 테이블 밑으로 피신합니다.
- 쿠션 등으로 머리를 보호합니다.



11

## 지진이 멈춘 후 I

- 부엌이나 난로의 불을 끕니다.
- 가족의 안전을 확인합니다.
- 전기기구의 플러그를 뽑습니다.



12

## 지진이 멈춘 후 II

- 피난 준비를 합니다.
- 활동하기 편한 복장을 입습니다.
- 필요한 물품(「평소에 준비할 것 I」참조)만 가져갑니다.



13

## 지진이 멈춘 후 III

- 지정된 장소로 피난합니다.
- 자동차로 이동하면 안 됩니다.
- 주변안전을 확인합니다.
- 위험한 곳(좁은 골목길, 담벼락, 강가 등)을 피해 갑니다.



14



## [참고] 해안 지역에서는


- 지진해일의 위험이 있습니다.
- 지진해일은 지진 발생 후 곧 도달합니다.
- 신속히 고지대로 피난합니다.
- 지진해일은 반복적으로 일어납니다.
- 일정시간 동안은 바다나 강에 접근하지 마십시오.



15

## [참고] 커다란 지진 발생시

- 전기, 가스, 수도를 사용할 수 없게 됩니다.
  - 전화를 사용할 수 없게 됩니다.
  - 휴대전화의 문자메시지는 다른 통신수단보다 비교적 잘 연결됩니다.
- 재해메시지다이얼이 편리합니다. (메시지 등록 가능)



16

## II 수해 · 태풍 · 호우재해



- 풍수해 설명 (P18~20)
- 풍수해 대비 (P21~23)
- 풍수해 발생 시 행동요령 (P24~27)

17

## 풍수해

- 지구온난화로  
세계적인 기상이변이  
일어나고 있습니다.
- 단기간에 집중호우가  
내리는 경우가  
많아졌습니다.



18

## 일본의 날씨

- 장마
  - 6월, 7월 . . .
  - 장기간 비가 옵니다.
- 태풍
  - 9월, 10월 . . .
  - 태풍이 자주 옵니다.



19

## 집중호우

- 홍수위험이 있습니다.
- 집이 침수될 위험이 있습니다.
- 산사태가 일어날 위험이 있습니다.



20

## 풍수해 대비

- 위험장소를 확인합니다.
  - 강가는 위험합니다.
  - 급한 경사 등 붕괴 우려가 있는 곳은 위험합니다.



21

## 태풍이 접근하면 I

- 일기예보에 주의를 기울입니다.



22

## 태풍이 접근하면 II


- 집중호우나 강풍이 오기 전에 해야 할 일
  - 집 밖의 정리를 합니다.
    - ※ 화분, 세탁물 등 바람에 날려갈 우려가 있는 모든 것
  - 배수구 청소를 합니다.



23

## 집중호우 · 폭풍 시 I

- 가능하면 외출하지 않습니다.
- 강가나 바닷가에 가지 않습니다.
- 일기예보나 뉴스에 귀를 기울입니다.



24

## 집중호우 · 폭풍 시 II

- 위험을 느끼면  
자주적으로 지정된  
장소로 피난합니다.
- 신속하게 판단하는  
것이 중요합니다.



25

## 집중호우 · 폭풍 시 III

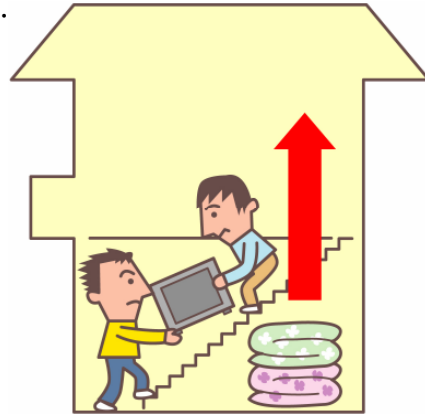
- 피난 지시가 있을  
수도 있습니다.
- 지시에 따라  
행동합니다.



26

## 홍수 발생 시

- 바로 물이 차오릅니다.
- 건물의 높은 곳(3층 이상)으로 피합니다.
- 안전한 장소에서 구조를 기다립니다.



27

「만일의 사태에 대비하여 ~방재 매뉴얼~」

2007년 1월

감수 닷토리현 방재국 방재위기관리과

발행 닷토리현 문화관광국 교류추진과

T680-8570

닷토리시 히가시마치 1-220

전화 0857-26-7030