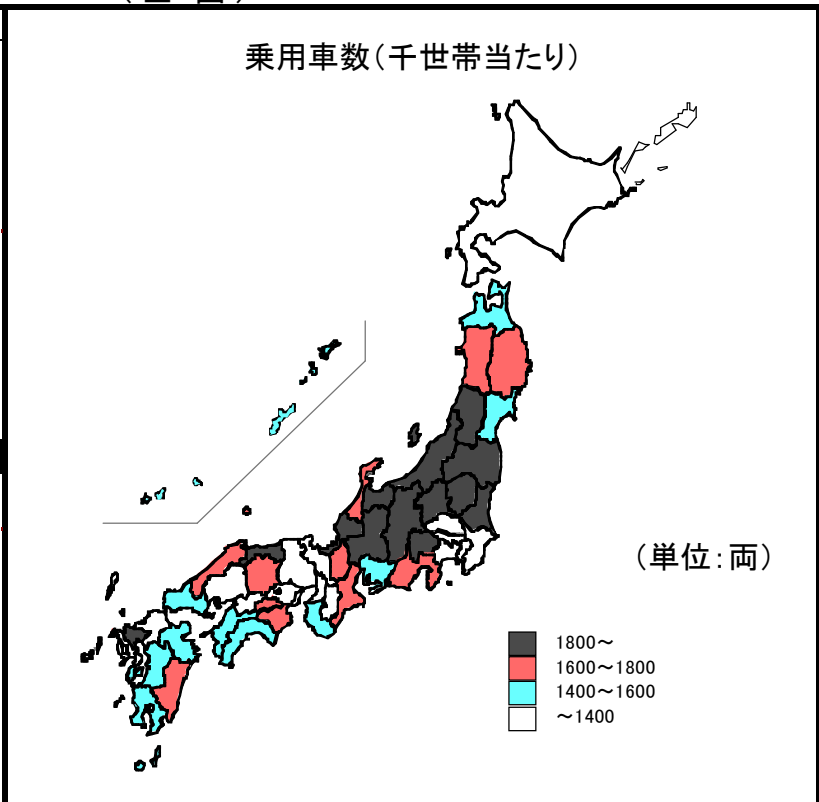


63 乗用車数(千世帯当たり)

(全国)

都道府県	順位	数値
福井県	1	2,089
山形県	2	2,035
長野県	3	2,014
富山県	4	1,988
群馬県	5	1,982
岐阜県	6	1,936
山梨県	7	1,921
栃木県	8	1,910
茨城県	9	1,897
新潟県	10	1,854
佐賀県	11	1,844
福島県	12	1,837
鳥取県	13	1,810
三重県	14	1,796
島根県	15	1,766
石川県	16	1,729
秋田県	17	1,723
滋賀県	18	1,712
静岡県	19	1,704
岩手県	20	1,698
岡山県	21	1,687
徳島県	22	1,686
香川県	23	1,632
宮崎県	24	1,611
熊本県	25	1,582
大分県	26	1,561
和歌山県	27	1,548
沖縄県	28	1,548
宮城県	29	1,509
愛知県	30	1,499
青森県	31	1,480
山口県	32	1,472
鹿児島県	33	1,468
高知県	34	1,413
愛媛県	35	1,401
長崎県	36	1,347
奈良県	37	1,329
広島県	38	1,322
全国	-	1,289
福岡県	39	1,284
埼玉県	40	1,178
千葉県	41	1,172
北海道	42	1,143
兵庫県	43	1,118
京都府	44	1,044
神奈川県	45	879
大阪府	46	817
東京都	47	591
単位	—	両



関連指標	単位	全国	鳥取県	順位
乗用車数 (実数)	両	68,801,179	409,901	47
軽自動車千世帯 当たり普及率	両	505.6	980.1	2
軽自動車保有台数(実数)	両	27,074,823	223,319	47
軽乗用車保有台数 (実数)	両	18,004,339	139,824	47

◎算出方法：(自家用乗用車数+軽自動車数)÷世帯総数

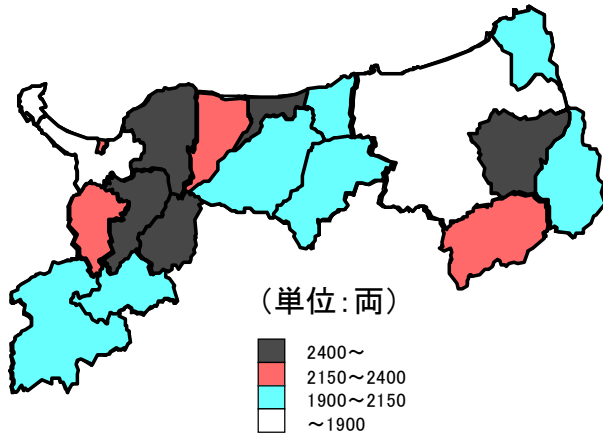
◎調査時点：(分子)平成22年3月31日
(分母)平成22年3月31日

◎資料出所：(分子)国土交通省ホームページ「交通関連統計資料集」
(分母)総務省自治行政局「住民基本台帳人口要覧」

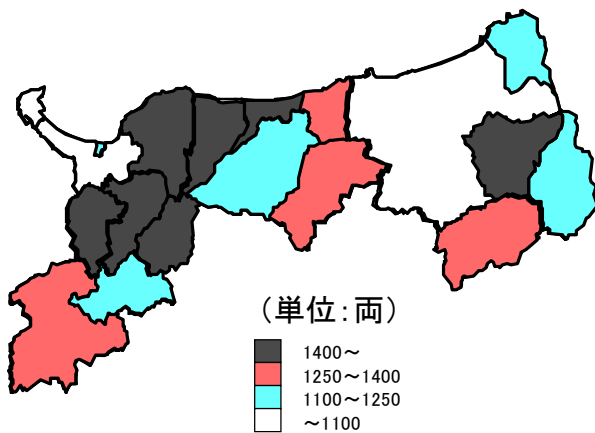
乗用車数(千世帯当たり)

(鳥取県)

乗用車数(千世帯当たり)



軽自動車保有台数(千世帯当たり)



乗用車数(千世帯当たり)

市町村	順位	数値
県平均	—	1,882
市平均	—	1,748
鳥取市	19	1,712
米子市	18	1,718
倉吉市	15	1,948
境港市	17	1,808
郡平均	—	2,312
岩美町	10	2,125
若桜町	16	1,944
智頭町	9	2,177
八頭町	5	2,401
三朝町	13	2,074
湯梨浜町	11	2,121
琴浦町	7	2,329
北栄町	2	2,532
日吉津村	8	2,277
大山町	1	2,638
南部町	6	2,374
伯耆町	4	2,406
日南町	12	2,085
日野町	14	2,019
江府町	3	2,477
単位	—	両

軽自動車保有台数(千世帯当たり)

市町村	順位	数値
県平均	—	1,033
市平均	—	918
鳥取市	18	887
米子市	19	875
倉吉市	15	1,152
境港市	17	962
郡平均	—	1,401
岩美町	13	1,234
若桜町	16	1,137
智頭町	9	1,280
八頭町	4	1,439
三朝町	11	1,259
湯梨浜町	10	1,265
琴浦町	6	1,413
北栄町	3	1,582
日吉津村	12	1,239
大山町	1	1,681
南部町	7	1,412
伯耆町	5	1,437
日南町	8	1,326
日野町	14	1,227
江府町	2	1,598
単位	—	両

◎算出方法：自家用乗用車数÷世帯総数
 軽自動車数÷世帯総数
 ◎調査時点：(分子)平成23年3月31日
 (分母)平成23年4月1日
 ◎資料出所：(分子)鳥取運輸支局調べ「市町村別・車種別車両数」
 (分母)鳥取県統計課「鳥取県人口移動調査」