

毎週火、金曜日発行（但休日）に当るときは翌日）
昭和四年四月十五日第三種郵便物認可

鳥取県公報

目次
◇告示 鳥取県財政概況の公表

告示

鳥取県告示第五百六十一号

鳥取県財政事情の作成及び公表に関する条例（昭和二十三年九月鳥取
県条例第五十七号。）によって、昭和三十一年四月一日から、昭和三十
一年九月三十日までの期間における鳥取県財政概況を次のとおり公表する。

昭和三十一年十一月三十日

鳥取県知事 遠藤 茂

目次

- 1. ま え が き
- 2. 昭和31年度県財政について
- 3. 昭和31年度予算の収入及び支出の概況について
- 4. 昭和30年度歳入歳出決算について
- 5. 県民の県税負担の状況について
- 6. 県債一時借入金及び財産の状況について
- 7. お わ す び

附 表

- 1. 昭和30年度一般会計歳入歳出決算費途別調
- 2. 昭和30年度一般会計歳入歳出決算額消費的投資的経費分析表
- 3. 昭和30年度一般会計歳入歳出決算額と基準財政需要額との比較表
- 4. 昭和30年度一般会計歳出決算節別分析表

- 5. 昭和30年度県税収入額調
- 6. 昭和30年度決算見込額調 (都道府県別)
- 7. 昭和30年度公債費調 (都道府県別)

1. ま え が き

第18回の財政概況を報告します。

今回は、昭和31年4月から9月までの上半期における県の財政事情をお知らせするものでありますが、この公表により、県財政の動きを御承知願ひ、一層の御協力をお願いする次第であります。

2. 昭和31年度県財政について

政府は昨年度、地方公共団体の既往の赤字を解消して、地方財政の健全性の回復をはかるため、地方財政再建促進特別措置法を制定し、更に本年度は、国庫予算の編成及び昭和31年度地方財政計画の策定にあたり、今度の地方財政に赤字の発生をみないよう措置することを基本方針とし、これに対応して地方自治法の一部改正、教育委員会制度の改正、地方交付税繰入率の引上等の地方行財政制度に関する改善策は公債費対策を除き一応実現し、地方公共団体は本年度以降においては、単年度赤字の絶無を期することは勿論、既往の赤字についても、その計画的解消をはかつて、地方財政の健全性の確保と、その自律運営の基盤の確立を強く要請しておるのであります。

本県といたしましては、政府の要請をまつまでもなく、逐年その方向に努力して参つたのであります。本年度普通交付税の算定にあたり、本県が従来より主張して参りました貧弱府県の行政水準の引上を基準とする方法を採


用され、本県に有利な改正を行われたのでありますが、本県財政運営の最大のがんである公債費の問題が未解決であり、更に本年度起債の配分方針において、将来の公債費対策の一環として、貧弱府県の配分を制限されたことは、公共事業の財源を起債に求めている本年度財政の運営上大きな問題となっております。

本年度予算は必ずしも満足すべき予算と申すことはできませんが、本県財政の可能な限度内においての年間予算であり、しかもこの予算中には交付税、起債等歳入欠陥を来す要素が多分に含まれており、これに前年度以前の累積赤字等を考慮いたしますと、到底追加財源の見透しを得るに至らなかったため地方税法の改正に伴う、歳入更正の外予算の追加は行わなかったのであります。

昭和31年度現計予算 (9月末日現在)

歳 出 (単位千円)

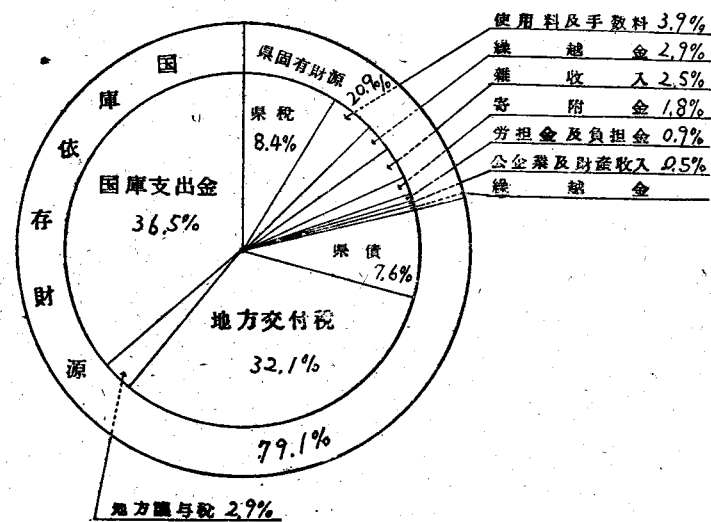
科 目	金 額	割合	科 目	金 額	割合
議 会 費	39,566	0.7	財 産 費	8,100	0.4
県 庁 費	694,537	12.1	統 計 調 査 費	4,558	0.1
警 察 消 防 費	264,875	4.6	選 挙 費	20,140	0.4
土 木 費	1,037,989	18.1	公 債 費	437,917	7.6
教 育 費	1,832,601	32.0	諸 支 出 金	75,327	1.3
社 会 及 勞 働 施 設 費	296,978	5.2	予 備 費	1,114	—
保 健 衛 生 費	78,080	1.4			
産 業 經 済 費	937,283	16.4	合 計	5,729,064	100



昭和31年度現計予算 (9月末日現在)

歳 入 (単位千円)

科 目	金 額	割合	科 目	金 額	割合
1. 県 有 財 源	1,198,044	20.9	雑 収 入	140,525	2.5
県 税	479,170	8.4	2. 国 庫 依 存 財 源	4,531,020	79.1
公 企 業 及 財 産 収 入	30,537	0.5	国 庫 支 出 金	2,093,308	36.5
分 担 金 及 負 担 金	48,898	0.9	地 方 譲 与 税	167,200	2.9
使 用 料 及 手 数 料	224,956	3.9	地 方 交 付 税	1,838,203	32.1
寄 附 金	105,980	1.8	県 債	432,309	7.6
繰 入 金	100	—			
繰 越 金	167,878	2.9	合 計	5,729,064	100



昭和31年度一般会計現計予算額調

(単位千円)

科 目	昭和31年度現計予算		昭和30年度9月末予算		昭和30年度増減率
	金額	比率	金額	比率	
1. 県 税	479,170	8.4	459,124	8.7	104.4
普通 旧法による	471,445	8.2	455,364	8.6	103.5
目的 的 税	1,250	—	3,760	0.1	33.2
2. 地 方 交 付 税	6,475	0.2	—	—	—
3. 地 方 交 付 財 産 収 入 税	167,200	2.9	71,960	1.4	232.4
4. 公 企 業 及 財 産 収 入 金	1,838,203	32.1	1,767,605	33.6	103.9
5. 分 担 金 及 負 担 金	30,537	0.5	22,260	0.4	137.1
6. 使 用 料 及 手 出 料	48,898	0.9	24,888	0.5	196.4
7. 国 庫 支 出 金	224,956	3.9	177,667	3.4	126.6
8. 寄 附 金 金	2,093,308	36.5	1,927,726	36.6	108.6
9. 繰 入 金 金	105,980	1.8	130,799	2.5	81.0
10. 繰 入 金 金	100	—	100	—	100.0
11. 雑 収 収	167,878	2.8	80,093	1.5	209.6
12. 雑 収 収	140,525	2.5	116,347	2.2	120.7
入 合 計	432,309	7.6	489,190	9.2	88.3
入 合 計	5,729,064	100.0	5,267,760	100.0	108.7

昭和31年11月13日現在

昭 和 政 府 歳 入 部

昭 和 政 府 歳 入 部

歳出の部

(単位千円)

科 目	昭和31年度現計予算		昭和30年度9月末予算		昭和30年度増減率
	金額	比率	金額	比率	
1. 議 会 行 政 費	39,566	0.7	37,638	0.7	135.1
2. 県 警 察 費	694,537	12.1	661,617	12.6	105.0
3. 警 察 消 防 費	264,875	4.6	263,738	5.0	100.4
4. 土 地 費	1,037,989	18.1	989,360	18.8	104.9
5. 社 会 及 勞 働 施 設 費	1,832,601	32.0	1,700,217	32.3	107.8
6. 保 健 衛 生 費	296,978	5.2	305,839	5.8	97.1
7. 保 産 業 費	78,080	1.4	69,854	1.3	111.8
8. 財 政 調 査 費	937,283	16.4	818,735	15.5	114.5
9. 統 計 費	8,100	0.1	6,106	0.1	132.7
10. 選 公 債 費	4,538	0.1	6,473	0.1	70.4
11. 選 公 債 費	20,140	0.4	8,320	0.1	242.0
12. 公 債 支 出 費	437,917	7.6	329,040	6.2	133.1
13. 予 算 支 備 金	75,327	1.3	65,823	1.3	114.4
14. 予 算 支 備 金	1,114	—	5,000	0.1	22.3
入 合 計	5,729,064	100.0	5,267,760	100.0	108.8

昭和31年11月13日現在

昭 和 政 府 歳 入 部

昭 和 政 府 歳 入 部

昭和三十二年特別会計現計予算額調

(単位千円)

会 計 名	昭和三十二年 現 計		昭和三十二年 算	昭和三十二年を100とした増減率
	9月	31年度		
災害救助基金	1,020	—	1,020	100.0
母子福祉資金貸付事業費	10,198	—	13,075	77.9
学校生徒奨励資金	406	—	390	104.1
県立学校奨励習費	14,220	—	10,220	139.1
印刷事業費	5,700	—	5,700	100.0
畜牛増殖奨励事業費	19,638	—	18,702	105.0
無畜農家解消事業費	1,601	—	1,851	86.4
県立中央病院事業費	115,485	—	84,345	136.9
発電事業費	547,595	—	402,596	136.0
農業改良資金助成事業費	9,838	—	—	—
就学奨励資金	—	—	33	—
合 計	727,882	—	544,564	133.6

昭和三十二年現計予算科目別財源内訳調

(単位千円)

科 目	当 初 算 額	同 左 特 定 財 源					一般財源	同左科目別	対該科目合	特定財源との割合	
		国 庫 金	密 附 金	使 用 料 手 数 料	起 債	そ の 他				特 定 財 源	一 般 財 源
費 用	39,566	—	—	—	—	—	39,566	1.5	—	100	
費 用	694,557	87,571	550	32,443	30,000	53,428	490,545	18.8	29.4	70.6	
費 用	264,875	24,542	—	3,940	—	720	235,673	9.1	11.0	89.0	
費 用	1,037,989	595,294	58,792	11,515	246,251	23,987	935,839	3.9	90.2	9.8	
費 用	1,832,601	643,228	12,074	127,754	34,737	35	817,828	38.9	44.6	55.4	
費 用	296,978	180,127	3,228	3,467	6,868	21,061	214,751	3.2	72.3	27.7	
費 用	78,080	24,959	—	22,483	—	3,240	50,662	1.1	64.9	35.1	
費 用	937,280	493,490	31,336	18,431	114,453	130,560	788,270	5.7	84.1	15.9	
費 用	8,100	—	—	1,000	—	—	1,000	0.3	12.3	87.7	
費 用	4,558	3,230	—	—	—	—	3,230	—	70.9	29.1	
費 用	19,704	19,085	—	—	—	—	19,085	—	96.9	3.1	
費 用	437,917	4,530	—	—	—	31,595	36,125	15.4	8.2	91.8	
費 用	74,879	17,272	—	3,923	—	650	53,034	2.0	29.2	70.8	
費 用	2,000	—	—	—	—	—	2,000	0.1	—	100	

予算総額
予算に対する
財源割合%

5,729,064	2,093,308	105,980	224,956	432,309	255,276	3,121,829	2,607,235	—	—	—
100	36.5	1.9	3.9	7.6	4.6	54.5	45.5	100	—	—

一般財源内訳

県	税	472,695
普通	税	471,445
旧法による	税	1,250
地方交付	税	1,838,203
地方譲与	税(入場)	111,615
繰越	金	167,878
外	収	16,844
入	計	2,607,235

2. 今後の県財政の見透し

昭和31年度現計予算は歳出総額五十七億二千九百余万円に対し歳入として、県税の普通税、旧法による税込四億七千二百余万円、入場譲与税一億一千百余万円、地方交付税十八億三千八百余万円、繰越金一億六千七百余万円の一般財源を計上してあります。これを検討致しますと地方交付税においては、本年では後進地域の水準の向上を趣旨とする新態容補正等の措置がとられたるも根本的な是正対策とはなり得ず、既に決定をみた普通交付税十五億八千五百余万円と対比すれば、二億五千二百余万円を上廻った額であり、繰越金は確定した百九十余万円に比し一億六千五百九十余万円の過大計上を行っております。

なお既に配分をみた単独事業及び公共事業起債は予算計上額三億八千七百余万円に対し、二億二千八百万円で、一億五千九百余万円の不足が見込まれるのであります。財政運営上非常に困難な事態に立到っているのであります。

これが対策と致しましては、先づ行政運営の合理化等により消費的経費の節約に努めることは、申すまでもないのではありませんが、何分自主性の乏しい本県財政としては、交付税制度及び公債費対策等の国の根本的措置が講じられるまでは、各種事業起債、借替債及び特別交付税の増額等に期待せざるを得ない現状であります。

3. 昭和31年度予算の収入及び支出の概況について

本年9月末日現在の昭和31年度一般会計の収入状況についてその概要を申し述べますと予算額五拾七億式千九百六万余円に對し収入済額は式拾式億六千六百七拾九万余円となり収入比率は39.6%で昨年同期の38.5%を上廻っております。各科目の収入状況は別表のとおりであります。その主なものについて収入状況と今後の見通しについて申し述べます。

県税については予算額四億七千九百拾七万円に對し収入済額は式億参千九百六拾九万余円で50%を示しており、昨年同期の33.7%を遙かに上廻り徴税機関をあげて収納に努めて居りますが、県税収入が県の最も重要な自主的財源でもありますので今後共格段の御協力をお願いする次第であります。

地方交付税は地方財政運営の不円滑を防止するため早期に交付され既に予算額に對しては62.9%となり昨年同期を上廻っておりますが地方譲与税について下廻っているのは昨年同様に於ては道路譲与税の予算未計上のためであり金額は上廻っております。

国庫支出金は予算額式拾億九千参百参拾万余円に對し六億四千式百参拾四万余円で30.6%となり昨年同期の36.1%を下廻っております。補助制度の合理化の一環として補助金の早期交付については常に要請しているところであり国においても具体策を検討していただきますので下半期に入れば相当改善されることと考えております。その外諸収入については概ね前年同期と同様の収入となっておりますが、なお一層これが確保に努めております。

次に支出の状況については一般会計は別表に示すとおり歳出予算額五拾七億式千九百六万余円に對し支出済額は式拾壹億式千五拾九万余円でその比率は37%を示し昨年同期より若干上廻っておりますが、国庫補助金起債等の決定の遅延等収入面と制約せられ充分とは云えないが専らその均衡を考慮して執行に努めております。

特別会計の収入及び支出状況は別表に示すとおりで災害救助基金外四会計はいづれも收支の均衡を保持しておりますが、県立学校実習費外五会計は収入に比し支出が超過しております。しかしその内容を検討いたしますと、昨年度事業繰越により実質的赤字を繰越した県立中央病院会計については経意これが減少に努めておりますが、なお不足が予想されますが、その他については何れも事業収入の時期の関係であり下半期においては收支の均衡が保持せられるのであります。

なお発電事業費会計については起債受け入れまでの総経資金として式億円の借入を行い工事の進捗に伴い支障なく支払を行っております。

以上一般会計及び特別会計の収入支出の概況を説明いたしました。が、本年度も予算の執行に當つては収入の早期確保に努めると共に支出については経費の節約をはかつて県民の福祉を増進する施策の進捗に支障のないよう留意するとともに中央地方を通ずる財政経済の動向を洞察して赤字の漸減措置財政運営の健全化等に努めております。

科	目	予算額	収入済額	収入未済額	予算に対する収入済の対比	
					昭和31年度 %	昭和30年度 %
果	税	479,170,000	239,697,498	239,472,502	50.02	38.7
地	方	167,200,000	56,890,598	110,309,402	34.02	70.6
地	方	1,838,203,000	1,156,995,000	681,208,000	62.9	55.2
公	企	30,537,000	9,704,656	20,832,344	31.7	19.1
分	担	48,898,000	—	48,898,000	—	—
使	用	224,956,000	98,088,197	126,867,805	43.6	42.4
附	及	2,093,308,000	642,341,175	1,450,966,825	30.6	36.1
金	金	105,980,000	12,429,076	93,550,924	11.7	5.1
金	金	100,000	—	100,000	—	—
金	金	167,878,000	1,990,495	165,887,505	11.8	1.4
入	入	140,525,000	48,653,344	91,871,656	34.6	36.0
入	入	432,309,000	—	432,309,000	—	—
計	計	5,729,064,000	2,266,790,039	3,462,273,961	39.56	38.5

科	目	予算額	支出済額	予算残額	予算に対する支出済の対比	
					昭和31年度 %	昭和30年度 %
議	会	39,566,000	15,394,800	24,171,200	40.0	45.3
具	庁	694,537,000	334,407,188	360,129,812	48.1	46.9
警	防	264,875,000	117,280,686	147,594,314	44.2	47.0
士	消	1,037,989,000	214,283,994	823,705,006	11.7	19.5
教	木	1,832,601,000	844,268,673	988,332,327	46.1	46.6
社	育	296,978,000	127,819,290	169,158,710	43.0	44.4
会	設	78,080,000	26,058,833	52,021,167	33.4	30.6
保	費	937,282,500	204,381,526	732,901,174	21.8	15.2
産	業	8,100,000	4,855,310	3,244,690	60.0	67.4
財	計	4,558,000	1,918,107	2,639,893	42.1	18.0
統	支	20,140,000	15,701,717	4,438,283	77.9	82.1
選	出	437,917,000	186,250,121	251,666,879	42.5	44.1
公	債	75,326,500	27,976,478	47,350,022	37.4	42.2
諸	備	1,114,000	—	1,114,000	—	—
予	計	5,729,064,000	2,120,596,523	3,608,467,477	37.0	36.1

昭和 31 年度 特別会計 収入状況 調				(31.9.30.現在)	
科 目	予 算 額	収 入 済 額	収 入 未 済 額	予算に対する収入済の比率	
				31 年 度	30 年 度
災害救助基金	1,020,000	349,168	670,832	34.2%	35.3%
母子福祉資金貸付事業費	10,198,000	4,798,464	5,399,536	47.05	57.0
学校生徒奨励資金	406,000	394,743	11,257	97.2	100.0
県立学校奨励習費	14,220,000	5,219,633	9,000,367	36.7	39.8
印刷事業業費	5,700,000	2,473,854	3,226,146	43.4	26.6
用品調達事業業費	19,638,000	4,348,490	15,289,510	22.14	27.7
畜牛増殖奨励事業業費	1,601,000	192,464	1,408,536	12.02	17.6
無畜農家解消事業業費	1,621,000	1,598,373	22,627	98.6	13.3
県立中央病院事業業費	96,145,000	19,941,874	76,203,126	20.7	22.1
殖電事業業費	547,955,000	46,126,690	501,828,310	8.4	3.8
農業改良資金助成事業業費	9,838,000	—	9,838,000	—	—
計	708,342,000	85,443,753	622,898,247	12.06	9.4

昭和 31 年度 特別会計 支出状況 調				(31.9.30現在)	
事 業 名	予 算 額	支 出 済 額	予 算 残 額	予算に対する支出済額の比率	
				昭 和 31 年 度	昭 和 30 年 度
災害救助基金	1,020,000	50,000	970,000	4.9%	23.5%
母子福祉資金貸付事業費	10,198,000	3,526,639	6,671,361	34.6	28.8
学校生徒奨励資金	406,000	—	406,000	—	—
県立学校奨励習費	14,220,000	7,019,147	7,200,853	49.4	48.5
印刷事業業費	5,700,000	2,302,033	3,397,967	40.4	37.9
用品調達事業業費	19,638,000	6,365,753	13,272,247	32.4	31.7
畜牛増殖奨励事業業費	1,601,000	860,791	740,209	53.8	65.7
無畜農家解消事業業費	1,621,000	272,272	1,348,728	16.8	20.0
県立中央病院事業業費	115,485,000	49,091,324	66,393,676	42.5	53.0
殖電事業業費	547,955,000	75,231,424	472,723,576	13.7	9.0
計	717,844,000	144,719,385	573,124,617	20.2	18.4

4. 昭和30年度歳入歳出決算について

昭和30年度一般会計及び特別会計の決算についてその概要を説明いたします。
 昭和30年度一般会計五拾四億七千三百七拾七万余円の予算に対し歳入決算額は五拾億五千三百九拾六万余円であり、歳出決算額五拾億五千九拾九万余円と漸く収支のつじつまを合わせ、歳入歳出差引百九十余万円を翌年度へ繰越すこととなりました。

昨年度は機構の簡素化昇給延伸等の措置を講じ人件費の増嵩を防ぐとともに、消費的経費についても極力抑制に努むて財政運営を円滑なために行なっておりますが、事業繰越財源一億七千九百貳拾余万円及び支払繰延額一億七拾余万円を控除いたしますと、実質的には、実績七千九百九拾余万円の赤字となっております。

特別会計は災害救助基金会計外十会計の歳入決算額三億七千八拾余万円に対し、歳出決算額は三億三千六百拾余万円であり、大体において健全な運営が行われておりますが、県立中央病院会計においては、一部事業繰越を行っておりますので実質的には一千八百七拾余万円の赤字となっております。

1. 歳入の部 昭和30年度一般会計歳入歳出決算額調

(単位千円)

科 目	予 算 額	決 算 額	予 算 に 対 し て		予 算 額 に 対 し 比 率 %
			増	減	
機 械	459,124	485,939	26,815	-	105.8
地 方 公 道 交 通 費 等	139,753	162,332	22,579	-	116.1
地 方 公 道 交 通 費 等	1,767,606	1,578,991	-	188,615	89.3
公 道 交 通 費 等	35,167	36,334	1,167	-	103.3
公 道 交 通 費 等	22,215	11,477	-	10,738	51.6
公 道 交 通 費 等	188,502	188,145	-	357	99.8
公 道 交 通 費 等	2,027,621	1,888,422	-	139,199	93.1
公 道 交 通 費 等	110,211	85,995	-	24,216	78.0
公 道 交 通 費 等	100	100	-	-	100.0
公 道 交 通 費 等	80,093	1,144	-	78,949	14.2
公 道 交 通 費 等	131,411	450,412	19,001	-	114.4
公 道 交 通 費 等	511,975	464,675	-	47,300	90.7
合 計	5,473,778	5,055,966	69,562	489,374	92.3

2. 歳出の部		予	算	額	決	算	額	不	用	額	予	算	に	対	する
科	目	算	額	決	算	額	用	額	算	に	対	する	比	率	
費	費	40,207	37,857	2,350	94.1%										
費	費	665,498	651,172	14,326	97.8%										
費	費	283,303	282,199	1,104	99.6%										
費	費	1,057,243	854,097	203,146	80.7%										
費	費	1,766,276	1,748,318	17,958	98.9%										
費	費	316,151	288,953	27,198	91.3%										
費	費	83,587	81,252	2,335	97.2%										
費	費	820,867	689,710	131,157	84.0%										
費	費	6,106	6,060	46	99.2%										
費	費	8,435	8,241	194	97.7%										
費	費	13,123	11,171	1,952	85.1%										
費	費	329,040	318,910	10,130	96.9%										
費	費	82,131	74,056	8,075	90.1%										
費	費	1,811	—	1,811	—										
計	計	5,473,778	5,051,996	421,782	92.2%										

名	称	機	左の財源内訳						(A) - {(B) + (C) + (D)}	債務発生年度
			既収入特定財源 (繰越すべき財源)	未収入特定財源	一 般 財 源	(A) - {(B) + (C) + (D)}				
3.	歳入歳出差引残額							1,970		
4.	同上 中除除額							△273,415		
1.	事業繰越予算財源充当額							△ 172,663		
2.	支払繰延額							△ 100,752		
5.	差引昭和30年度未実質赤字額							△271,445		
1.	昭和29年度未実質赤字額							△ 179,238		
2.	単年度実質赤字額							△ 92,207		
国	直轄事業負担金	72,368	—	—	—	—	—	72,368	昭和27年度	
昭	和7年度以前直轄事業負担金延滞金	3,345	—	—	—	—	—	3,345	" 29年度	
町	村民員恩給組合交付金	13,585	—	—	—	—	—	13,585	昭和25年度 262 " 26年度 13,325	

支払繰延に関する調

(単位千円)

出金返還用途	金額	支金	出金	返還	用途	金額	支金	出金	返還	用途	金額	支金	出金	返還	用途	金額	支金	出金	返還
避難者生活保護費	789	—	—	—	避難者生活保護費	789	—	—	—	避難者生活保護費	789	—	—	—	昭和三十二年	449	—	—	—
生活保護施設敷設費	1,761	—	25	—	生活保護施設敷設費	1,736	—	—	—	生活保護施設敷設費	1,761	—	—	昭和三十二年	340	—	—	—	
生活保護費負担金	342	—	—	—	生活保護費負担金	342	—	—	—	生活保護費負担金	342	—	—	昭和三十二年	558	—	—	—	
身体障害者福祉費	14	—	—	—	身体障害者福祉費	14	—	—	—	身体障害者福祉費	14	—	—	昭和三十二年	1,203	—	—	—	
児童措置費	311	—	—	—	児童措置費	311	—	—	—	児童措置費	311	—	—	昭和三十二年	—	—	—	—	
児童核子防護費	6,257	—	—	—	児童核子防護費	6,257	—	—	—	児童核子防護費	6,257	—	—	昭和三十二年	—	—	—	—	
伝染病予防治費	701	—	—	—	伝染病予防治費	701	—	—	—	伝染病予防治費	701	—	—	昭和三十二年	—	—	—	—	
性病予防治費	3	—	—	—	性病予防治費	3	—	—	—	性病予防治費	3	—	—	昭和三十二年	—	—	—	—	
母子衛生費	70	—	—	—	母子衛生費	70	—	—	—	母子衛生費	70	—	—	昭和三十二年	—	—	—	—	
母子衛生施設用地費	32	—	—	—	母子衛生施設用地費	32	—	—	—	母子衛生施設用地費	32	—	—	昭和三十二年	—	—	—	—	
母子衛生施設費	13	—	—	—	母子衛生施設費	13	—	—	—	母子衛生施設費	13	—	—	昭和三十二年	—	—	—	—	
災害復旧事業費	26	—	—	—	災害復旧事業費	26	—	—	—	災害復旧事業費	26	—	—	昭和三十二年	—	—	—	—	
港灣修築事業費	10	—	—	—	港灣修築事業費	10	—	—	—	港灣修築事業費	10	—	—	昭和三十二年	—	—	—	—	
環境修築事業費	1,125	—	—	—	環境修築事業費	1,125	—	—	—	環境修築事業費	1,125	—	—	昭和三十二年	—	—	—	—	
計	100,752	—	1,160	—	計	99,592	—	100,752	—	計	100,752	—	—	昭和三十二年	—	—	—	—	

事 業 繰 越 に 関 す る 調

(単位千円)

区 分	事 業 名	補 助 基本額	予 算 計上額 (A)	決 算 額 (B)	(B) の 財 源 内 訳				事 繰 越 額(A) -(B)- (C)	事 繰 越 額(D)	(D) の 財 源 内 訳							補 助 率	(D)- (E)	
					国 庫 支出金	地 方 債	そ の 他 の 特 定 財 源	一 般 財 源			既 収 入 特 定 財 源			未 収 入 特 定 財 源 (E)			一 般 財 源			
											国 庫 支出金	地 方 債	そ の 他	国 庫 支出金	地 方 債	そ の 他	既 収 入 国 庫 支出金に 対 応 する 額			そ の 他
普	開拓指導奨励費	9,574	12,492	12,311	4,607	-	80	7,624	1	180	180	-	-	-	-	-	-	1/2	180	
	開墾建設事業費	18,938	18,938	13,506	15,945	-	-	△ 2,439	79	5,353	2,692	-	-	2,661	-	-	-	1/2-1/10	2,692	
	県営良田事業費	10,088	11,785	8,618	4,214	2,500	2,331	△ 427	1,507	1,660	-	415	415	830	-	-	-	1/2	830	
	県営畑地かんがい事業費	37,677	38,520	36,310	14,531	10,600	10,515	664	860	1,350	-	405	405	540	-	-	-	4/10	810	
	団地かんがい事業費	19,541	20,013	17,031	17,597	-	-	△ 566	472	2,510	1,172	-	-	1,338	-	-	-	1/2-1/10	1,172	
	排水事業費	38,298	38,468	24,075	32,656	-	-	△ 8,581	170	14,223	11,606	-	-	2,617	-	-	-	1/2-1/10	11,606	
	整地事業費	11,432	11,432	10,167	10,167	-	-	-	-	1,265	-	-	-	1,265	-	-	-	1/10	-	
	嶮津地区干拓事業費	15,298	18,427	6,727	9,448	2,900	1,710	△ 7,331	3,129	8,571	4,475	1,483	1,483	1,130	-	-	-	1/2-1/10	7,441	
	小圃地開墾耕種事業費	3,290	3,290	2,969	2,869	-	-	100	-	321	-	-	-	321	-	-	-	1/2 1/10	-	
	牧野改良事業費	636	1,387	785	618	-	-	167	542	60	60	-	-	-	-	-	-	1/2-1/10	60	
通	造林事業費	64,480	64,480	-64,190	43,175	21,250	-	△ 235	-	290	87	153	-	-	-	-	50	事業費の3/10	290	
	山地治山事業費	82,764	82,764	48,921	53,034	25,582	3,769	△ 33,464	-	33,843	22,212	8,600	雑費 2,613	380	-	-	38	3/10	33,843	
補	防災林造成事業費	24,965	24,965	23,680	12,249	12,618	-	△ 1,187	-	1,285	639	642	-	-	-	-	4	1/2	1,285	
	林道開設事業費	21,972	21,972	11,123	10,313	8,500	-	△ 7,690	1	10,849	4,226	3,508	-	3,017	-	-	97	5/10-3/10	7,831	
	小圃地開墾林業費	1,074	1,074	316	1,047	-	-	△ 731	-	758	754	-	-	-	-	-	4	1/10	758	
	道整備事業費	21,166	21,294	16,423	8,413	-	2,499	5,511	38	4,833	330	-	-	2,086	-	626	-	5/10	2,121	
	漁港修築事業費	10,000	10,000	-	-	-	-	-	800	9,200	-	-	-	4,600	-	-	4,600	1/2	4,600	
	保母養成施設設置費	7,160	7,160	2,126	1,063	-	-	1,063	3,898	1,136	-	-	-	568	-	-	568	1/2	568	
	県立児童福祉施設設置費	27,045	27,045	23,915	7,952	12,935	-	3,028	-	3,130	-	-	-	1,043	-	-	2,087	1/2	2,087	
	産業教育振興費	78,798	78,798	62,359	42,843	16,700	13,104	△ 10,288	144	16,295	4,856	3,803	1,629	6,007	-	-	-	3/10	10,288	
	道路改良事業費	86,878	86,878	54,995	42,702	21,800	10,181	△ 19,688	82	31,801	9,087	10,601	-	12,113	-	-	-	3/10	19,688	
	橋梁探換事業費	22,380	22,380	17,458	7,138	14,900	-	△ 4,580	126	4,796	1,277	3,197	-	322	-	-	-	新設3/10 補修1/2	4,474	
事	舗装道改修事業費	72,110	72,110	67,444	36,698	15,600	18,316	△ 3,170	257	4,409	-	233	302	-	-	-	-	1/2	3,170	
	河川改良事業費	82,239	82,239	77,152	39,022	23,000	4,487	10,643	1,727	3,360	-	233	302	-	-	-	-	1/2	535	
	河川災害防除事業費	24,889	24,889	22,465	7,922	9,000	1,397	4,146	84	2,340	249	1,350	210	531	-	-	-	1/2	1,809	
	海岸堤防修築事業費	18,440	18,440	14,713	8,298	7,000	1,659	△ 2,244	45	3,682	919	1,510	331	922	-	-	-	1/2	2,760	
	公営住宅建設事業費	26,325	26,325	17,924	12,335	10,000	-	△ 4,411	-	8,400	3,160	4,200	-	1,040	-	-	-	1/2	7,360	
	港湾修築事業費	28,450	28,450	24,993	14,136	10,000	3,768	△ 2,911	285	3,172	1,110	1,213	425	424	-	-	-	地方 選定 7/100 1/2	2,748	
	砂防事業費	142,898	142,898	127,746	87,505	41,000	-	△ 759	194	14,958	1,586	4,986	-	8,386	-	-	-	3/10	6,572	
	重要幹線街路事業費	41,768	41,768	36,998	19,580	12,500	7,702	△ 2,784	1,366	3,404	1,082	1,362	340	620	-	-	-	1/2	2,784	
	区画整理事業費	96,550	98,468	55,357	26,825	16,500	10,817	1,215	211	42,900	-	-	7,050	21,450	-	10,725	-	3,675	1/2	10,725
	防火帯建設事業費	777	1,540	734	376	-	-	358	756	50	-	-	-	11	-	-	39	1/2	39	
業	特別失業者対策費	55,860	55,860	47,421	32,088	11,940	7,022	△ 3,629	101	8,338	1,199	1,150	1,768	4,221	-	-	-	65/100	4,117	
	特別失業者対策費	11,500	11,500	10,558	6,727	2,786	540	505	90	852	-	19	85	748	-	-	-	1/2	104	
	計	1,215,260	1,228,049	961,510	634,093	309,611	99,897	△ 82,091	16,966	249,573	74,059	49,865	18,470	82,875	-	11,351	-	12,953	155,347	

00940

区 分	事 業 名	補 助 基本額	予 算 計上額 (A)	決 算 額 (B)	(B) の 財 源 内 訳				不 用 額 (C)	事業繰 越額(A) -(B)- (C) (D)	(D) の 財 源 内 訳							補 助 率	(D)- (E)		
					国 庫 支出金	地 方 債	其 他 の 特 定 財 源	一 般 財 源			既 収 入 特 定 財 源			未 収 入 特 定 財 源 (E)			一 般 財 源				
											国 庫 支出金	地 方 債	其 他	国 庫 支出金	地 方 債	其 他	既 収 入 国 庫 支 出 金 対 応 する 額			其 他	
災 害 補 助 事 業	旧費復旧費	53,705	55,810	54,428	51,094	-	-	3,334	144	1,238	1,115	-	-	123	-	-	-	-	0.90-0.50	1,115	
	復旧費	1,415	1,415	1,174	1,237	-	-	△ 63	-	241	104	-	-	137	-	-	-	-	0.65-1.00	104	
	林道費	1,585	1,585	1,395	1,507	-	-	△ 112	42	148	145	-	-	-	-	-	-	3	1%	148	
	漁業費	8,363	8,363	7,693	5,485	-	-	2,208	302	368	245	-	-	-	-	-	-	-	123	0.667-1%	368
	土木復旧費	5,004	5,004	4,302	3,115	-	-	1,187	32	670	116	-	-	347	-	-	-	207	0.692	323	
	25年 "	31,683	31,683	27,339	20,385	9,000	-	△ 2,046	484	3,860	493	1,101	-	2,266	-	-	-	-	-	0.715	1,594
	26年 "	11,916	11,916	11,345	7,690	1,000	-	2,655	111	460	50	154	-	256	-	-	-	-	-	0.667	204
	27年 "	1,527	1,527	959	649	-	-	310	15	553	-	-	-	369	-	-	-	184	0.667	184	
	28年 "	34,937	34,937	31,735	26,573	5,000	-	162	147	3,055	172	486	-	2,397	-	-	-	-	-	0.833	658
	29年 "	31,783	31,783	26,395	18,239	10,000	-	△ 1,844	129	5,259	547	1,752	-	2,960	-	-	-	-	-	0.667	2,299
計	181,918	184,023	166,765	135,974	25,000	-	5,791	1,406	15,852	2,987	3,493	-	8,855	-	-	-	517	-	6,997		
単 独 事 業	農業協同組合講習所費	-	2,198	646	875	-	557	△ 786	64	1,488	875	-	557	-	-	-	-	56	-	1,488	
	経営伝習農場費	-	3,725	2,822	700	-	602	1,520	103	800	500	-	300	-	-	-	-	-	-	800	
	農業講習所費	-	1,231	1,081	397	-	100	584	-	150	100	-	50	-	-	-	-	-	-	150	
	農業振興事業費	-	7,983	7,729	6,510	-	-	1,219	4	250	250	-	-	-	-	-	-	-	-	250	
	水産振興費	-	6,495	3,819	1,568	-	1,917	334	671	2,005	135	-	-	-	-	-	-	1,870	-	2,005	
	水産試験場費	-	9,993	8,734	1,279	-	4,442	3,013	188	1,071	171	-	385	-	-	320	-	195	-	751	
	県立高等学校整備費	-	38,520	32,645	5,521	20,950	9,000	△ 2,826	-	5,875	442	2,933	1,450	-	-	審 1,000	-	50	-	4,875	
計	-	70,145	57,476	16,850	20,950	16,618	3,058	1,030	11,639	2,473	2,933	2,742	-	-	1,320	-	2,171	-	10,319		
合 計	1,397,008	1,482,217	1,185,751	786,917	355,561	116,515	△73,242	19,402	277,064	79,519	56,291	21,212	91,730	-	12,671	-	15,641	-	172,663		

昭和30年度特別会計歳入歳出決算額調

(単位千円)

1. 歳入の部

会 計 名	予 算 額	決 算 額	予 算 額 に 対 し		予 算 額 対 比 の 率
			増	減	
災害救助基金	2,560	671	—	1,889	26.2
母子福祉資金貸付事業費	13,569	11,746	—	1,823	86.5
献学奨励資金	208	187	—	21	89.9
学校生徒奨励資金	390	395	5	—	101.2
県立学校奨励費	13,460	11,680	—	1,780	86.7
印刷事業費	5,700	6,438	738	—	112.9
用品調達事業費	19,113	18,686	—	427	97.7
畜牛増殖奨励事業費	2,631	2,270	—	361	86.2
無畜農家解消事業費	2,988	3,157	169	—	105.6
県立中央病院事業費	116,479	93,705	—	22,774	80.4
発電事業費	221,210	221,951	741	—	100.3
合 計	398,308	370,886	1,653	29,075	92.1

2. 歳出の部

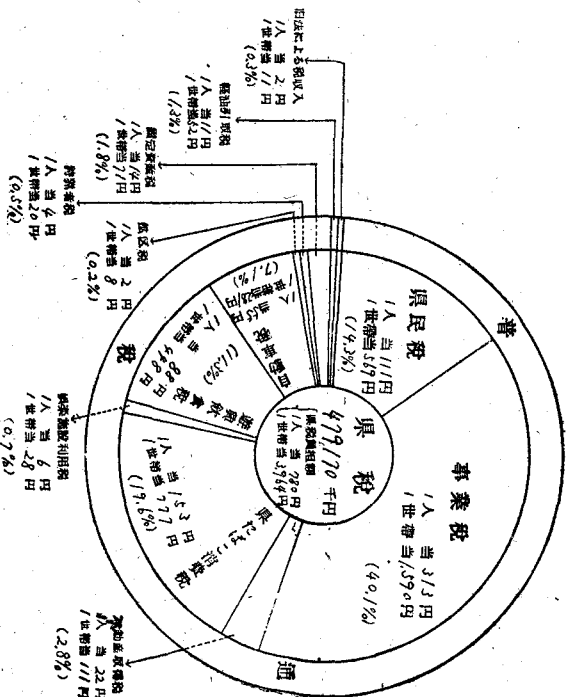
会計名	予算額	決算額	繰越額	不用額	予算対比率
災害救助基金	2,560	661	—	1,899	25.8
母子福祉資金交付事業費	13,569	11,322	—	2,247	83.4
奨学奨励資金	208	167	—	41	80.2
学校生徒奨励費	390	—	—	390	—
県立学校奨励費	13,460	10,635	—	2,825	79.0
印刷事業費	5,700	5,450	—	250	95.6
用品調達事業費	19,113	17,027	—	2,086	89.0
畜産増殖奨励事業費	2,631	2,152	—	479	81.7
無畜農家解消事業費	2,988	1,814	—	1,174	60.7
県立中央病院事業費	116,479	93,114	—	23,365	79.9
電報事業費	221,210	193,848	7,688	19,674	87.6
合計	398,308	336,190	7,688	54,430	84.4

5. 県民の県税負担の状況について

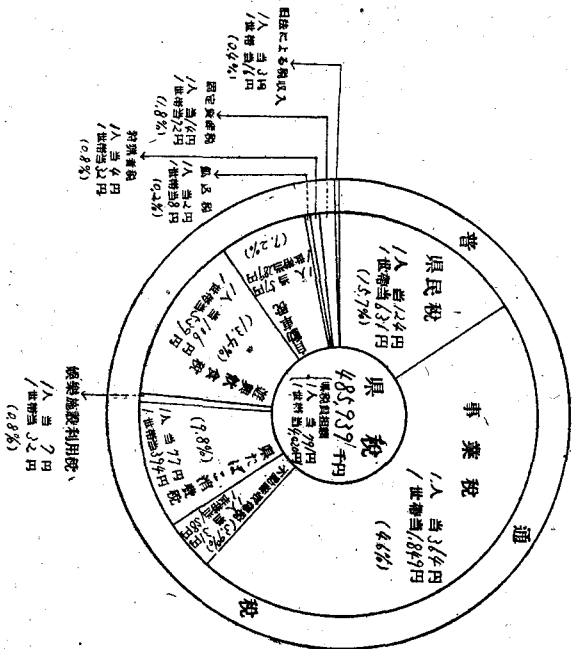
県民の皆さんの県税の負担状況は、次表に示すとおり昭和30年度においては、一世帯当り四千貳拾円昭和31年度においては、参千九百六拾四円でありまして約2%の負担の減少となっております。

昭和31年度においては、軽油引取税の創設、県たばこ消費税の税率引上による収入増の要因があるにもかかわらず総額においてわずかながら、負担の減少となっておりますのは、所得税の負担軽減措置に伴う県民税の収入減、基礎控除引上による個人事業税の収入減等の直接税関係の負担軽減措置が影響する所大であります。

昭和31年度税目別県税負担状況



昭和30年度税目別県税負担状況



昭和31年度県税収入額調

昭和31年9月末日現在

(単位千円)

税 目	算 額	調 定 額	入 入		滞 納 額	備 考
			取 入 済 額	入 入 予 算 対 照 率		
県 民 現 年 度 分	68,308	75,923	27,488	40.2	36.2	48,435
過 年 度 分	61,449	64,116	24,496	39.9	38.2	39,620
滞 納 額 分	1,388	1,416	904	65.1	63.8	512
専 業 現 年 度 分	5,491	10,391	2,088	38.0	20.1	8,303
過 年 度 分	192,122	179,335	105,174	54.7	58.6	74,161
滞 納 額 分	175,707	149,543	92,004	52.4	61.5	57,539
不 動 産 取 得 現 年 度 分	8,351	12,091	8,014	96.0	66.3	4,077
過 年 度 分	8,064	17,701	5,156	63.9	29.1	12,545
滞 納 額 分	13,319	10,905	6,856	51.5	62.9	4,049
県 民 現 年 度 分	12,471	6,019	3,843	31.6	63.8	2,176
過 年 度 分	742	3,816	2,502	337.2	65.6	1,314
滞 納 額 分	406	1,070	511	125.9	47.8	559
県 民 現 年 度 分	95,953	49,243	49,243	52.4	100.0	—
滞 納 額 分	93,951	49,243	49,243	52.4	100.0	—

税 目	算 額	調 定 額	入 入		滞 納 額	備 考
			取 入 済 額	入 入 予 算 対 照 率		
過 年 度 分	1	—	—	—	—	—
娛樂施設利用現 年 度 分	3,543	2,930	2,273	64.2	77.6	657
過 年 度 分	3,500	2,496	2,237	63.9	89.6	259
滞 納 額 分	1	2	2	200.0	100.0	—
遊 興 現 年 度 分	42	432	34	81.0	0.8	398
過 年 度 分	53,985	39,882	23,473	43.5	58.9	16,409
滞 納 額 分	51,715	32,944	22,362	43.2	67.9	10,582
自 動 車 現 年 度 分	2,269	6,938	1,111	49.0	16.9	5,827
過 年 度 分	33,942	40,891	16,505	48.6	40.4	24,386
滞 納 額 分	32,159	38,004	16,043	49.9	42.2	21,961
現 年 度 分	240	137	79	32.9	57.7	58
過 年 度 分	1,543	2,750	383	24.8	13.9	2,367
滞 納 額 分	1,172	2,751	1,249	106.6	45.4	1,502
現 年 度 分	987	1,842	1,103	111.8	59.9	739
過 年 度 分	14	24	15	107.1	62.5	9
滞 納 額 分	171	885	131	76.6	14.8	754

種別	昭和31年度		昭和30年度		増減率	前年同月	前年同月増減率
	歳入	歳出	歳入	歳出			
対現	2,645	60	7	0.3	11.7	53	
過納	2,643	—	—	—	—	—	
定納	1	2	2	200.0	100.0	—	
現納	8,456	58	5	500.0	8.6	53	
過納	8,454	4,478	4,478	53.0	100.0	—	
引取	1	—	—	—	—	—	
現引	6,475	4,357	2,588	40.0	58.7	1,769	
過引	6,475	4,357	2,588	40.0	58.7	1,769	
旧法による歳入	1,250	5,103	364	29.1	71.3	4,739	
歳入	3	—	—	—	—	—	
歳出	1,247	5,103	364	29.2	71.3	4,739	
計	479,170	415,858	239,698	50.0	57.6	176,160	

6. 県債一時借入金及び財産の状況について
 1. 県債について
 県債現在額は次のとおりであります。

県債現在額調 (単位千円)

費	途	31年3月末現在額		31年4~9月増減額		現在額	摘要
		借入額	償還額	借入額	償還額		
計	設	2,721,879	615,391	84,367	3,252,903		
		109,403	34,000	6,955	136,448		
	教育	128,750	42,000	6,090	164,660		
	労働衛生	11,825	—	758	11,067		
	土木	1,272,205	355,976	27,969	1,600,212		
	健康	63,062	16,000	3,470	75,592		
	通業	275,629	68,000	14,285	329,346		
	災害	888,347	50,000	24,395	863,952		
	警備	2,100	—	340	1,760		
	共転	7,269	43,000	83	50,186		
	その他	13,289	6,415	24	19,680		
	計	3,073,043	820,391	87,553	3,806,081		

次に本年度地方債は前年度の若干千式百九拾四億から若干千式百八拾億に拾四億の圧縮をされたのでありますが、特に一般会計分については、七百六拾億から五百七拾五億と百八拾五億の減となっておりますのであります。しかも、将来の公債費対策を考慮され本年度の起債認識にあたっては、実質赤字額又は公債費現在高等による制限を強化されたため、本年度分起債は相当の減額が予想されるのであります。現在の処、一般単独及び一般公共事業の起債査定も終りましたが、現状では公共事業の完全執行も困難であり、追加起債及び借換債等の配分を受けるため政府に要請しております。

昭和31年度県債全体計画

(単位千円)

区分	計画事業費	負担区分		県負担内訳 寄附金 その他	起債 所要額	起債 運用部 簡費	起債 保金	公募	交 割 額	付 債 額	計
		国	県								
1.補助事業	1,227,355	776,269	451,086	119,863	310,640	?	?	?	—	—	?
— 建設事業	1,118,863	696,842	422,021	119,863	281,600	—	145,000	20,000	—	—	165,000
— 災害復旧事業	108,492	79,427	29,065	—	29,040	?	?	?	—	—	?
2.単独事業	141,394	13,097	128,297	38,490	62,128	?	?	?	—	—	?
— 建設事業	126,394	13,097	113,297	38,490	47,128	—	25,000	15,000	—	—	40,000
— 災害復旧事業	15,000	—	15,000	—	15,000	?	?	?	?	—	?

3.直轄事業負担金	131,144	—	131,144	—	131,144	—	—	—	—	?	?
— 一般事業	131,144	—	131,144	—	131,144	—	—	—	—	?	?
27年度以前分	72,368	—	72,368	—	72,367	—	—	—	—	72,367	72,367
31年度分	58,776	—	58,776	—	58,776	—	—	—	—	?	—
災害復旧事業	—	—	—	—	—	—	—	—	—	—	—
4.その他	30,000	—	30,000	—	30,000	?	?	?	—	—	?
— 一般会計分	1,529,893	789,366	740,527	158,353	582,174	—	170,000	35,000	72,367	277,367	277,367
5.公営企業事業	525,759	—	525,759	—	525,759	—	300,000	106,000	—	—	476,000
— 電気事業	509,759	—	509,759	—	509,759	—	290,000	100,000	—	—	460,000
— 病院事業	16,000	—	16,000	—	16,000	—	10,000	6,000	—	—	16,000
總計	2,055,652	789,366	1,266,286	158,353	1,107,933	1,059,670	470,000	141,000	72,367	72,367	753,367

2. 一時借入金について

昭和31年度は前年度末が実質赤字であったのと、発電事業の進捗等により、9月末までの借入額は起債前借を含め、次のとおりとなっております。

昭和31年度9月1日一時借入金状況調 (単位千円)

借入金額	借入先	借入期日	償還期日	利率	備	考
150,000	簡易保険	昭和31.5.2	昭和31.8.1	日歩1銭8厘	財政調整資金	
60,000	"	" 31.7.12	" 31.10.11	"	"	
50,000	"	" 31.8.1	" 31.10.31	"	"	
150,000	"	" 31.8.1	" 31.10.31	"	"	(借換)
200,000	"	" 31.8.10	長期債に費換まで	"	特別会計発電事業費起債前借資金	

3. 財産について

昭和31年10月31日現在における果有財産は次のとおりであります。

土地	地	2,177,373坪
建物	物	70,455坪
立	木	551,776石
船	船	18隻
自動車	車	123台
重要機械器具		76台
特別資金		2,718,563千円

7. 備考

以上昭和31年度の上半期における果財政の概況を説明いたしましたのでありますが、本果財政運営の健全な年々果増する公債費対策であり、広く関係方面に訴へ、この問題の解決のため努力するとともに、当面の財政措置を要請し、この難局を打開いたしたいと考えております。

1. 昭和30年度一般会計歳入歳出決算費途別調

(単位千円)

区 分	決 算 額		財 源		内 訳		一 般 財 源		
	決 算 額	百分比	国 補	密 附 金	使用料 手数料	起 債	その他	一 般 財 源	百分比
1. 職員給与費(含諸手当)	2,299,030	45.5	663,878	3,623	121,516	56,297	36,739	1,416,977	59.5
一 一般職	517,353	—	88,476	2,773	22,582	43,807	30,617	329,098	—
一 公立事業職	452,585	—	76,191	—	22,582	—	30,617	323,195	—
公立学校教職	64,788	—	12,285	2,773	—	43,807	—	5,903	—
公立学級教職	325,561	—	5,055	—	93,858	—	—	226,648	—
教職	1,140,499	—	561,827	—	—	—	—	578,672	—
教育委員会職	50,920	—	—	—	—	—	—	50,920	—
各種委員各職	16,043	—	556	—	—	—	—	15,487	—
警 察	180,583	—	—	—	—	—	—	180,583	—
知事職員等特別職員	24,036	—	—	—	372	—	—	23,659	—
臨時職員	44,035	—	7,959	850	4,704	12,490	6,122	11,910	—
公 共	17,519	—	3,876	850	—	12,490	—	303	—
その他	26,516	—	4,083	—	4,704	—	6,122	11,607	—
2. 雑務	627,641	12.4	31,912	52	7,646	43,052	30,599	514,380	21.6

恩給及び退職料	185,292	—	13,512	—	881	43,000	26,563	101,536	—
共済組合交付金	61,490	—	896	—	3,542	—	849	56,203	—
宿日直手当及び被服手当	318,132	—	4,531	—	—	—	2	313,599	—
その他	41,074	—	12,590	52	2,532	52	749	25,099	—
3. 法令経費	21,653	—	383	—	891	—	2,436	17,943	—
衆議院議員選挙費	477,801	9.5	327,729	4,206	17,563	—	13,997	144,306	4.8
衆議院議員選挙費	3,660	—	3,660	—	—	—	—	—	—
県会議員選挙費	6,754	—	—	—	—	—	—	6,754	—
児童生活保護費	127,897	—	101,600	—	—	—	—	26,297	—
児童生活保護費	24,718	—	15,549	—	—	—	110	9,059	—
児童生活保護費	17,133	—	12,256	—	—	—	601	4,276	—
児童生活保護費	29,247	—	14,623	—	—	—	—	14,624	—
伝染病予防費	2,277	—	1,138	—	—	—	—	1,139	—
伝染病予防費	266,115	—	178,903	4,206	17,563	—	13,286	52,157	—
その他	35,696	0.7	26,151	515	253	—	1,239	7,538	0.3
4. 国庫補助奨励事業費	1,171,685	23.1	737,807	48,410	150	246,155	39,579	99,584	4.2
5. 公共事業費(除給与費)	1,004,193	—	601,745	48,410	150	229,586	39,579	84,723	—
一 災	167,492	—	136,062	—	—	16,569	—	14,861	—

6.	県独自の行政施策	164,201	3.3	9,322	14,339	2,082	62,024	27,655	48,781	2.1
	単	105,991	—	5,907	14,254	542	62,024	6,723	16,541	—
	一	79,064	—	5,852	14,193	542	37,794	5,254	15,429	—
	災	26,927	—	55	61	—	24,230	1,459	1,112	—
	補助金及び委託料	20,796	—	1,000	70	950	—	—	18,776	—
	その他	37,414	—	2,415	15	590	—	20,930	13,464	—
	その他一般行政費	295,942	5.5	5,873	699	31,436	—	59,524	178,410	7.5
合	計	5,051,996	100	1,802,672	71,844	180,646	407,528	209,330	2,379,976	100

0967

2. 昭和30年度一般会計歳入歳出決算額消費的投資的分析表

(単位千円)

区 事業名	予算及 決算額	消 費 的 経 費												予 算 及 決 算 額 の 財 源								投 資 的 経 費														
		人 件 費				物 件 費				そ の 他				予算及 決算額	予 算 及 決 算 額 の 財 源							予算及 決算額	左のうち		予 算 及 決 算 額 の											
		議 員 酬 報	基 本 給	職 員 手 当	其 他	旅 費	需 用 費	交 際 費	維 持 修 繕 費	扶 助 費	補 助 交 付 金	寄 附 負 担 金	其 他		国 庫 補 助	国 補 の う ち	寄 附 金	使 用 料 及 手 数 料	起 債	其 他	一 般 財 源		市 町 村 へ の 交 付 金	諸 団 体 へ の 交 付 金	国 補	国 補 の う ち	寄 附 金	使 用 料 及 手 数 料	起							
一 般 事 業	3,691,719	23,388	1,788,246	426,222	299,350	121,830	284,531	4,658	28,395	186,697	78,876	76,657	31	10,353	362,485	3,691,719	1,042,703	73,834	54,207	5,505	179,954	43,000	163,028	2,257,529	-	-	-	-	-	-	-	-	-	-	-	-
公 共 事 業	設	1,068,752	-	-	-	-	-	-	-	-	-	-	-	-	-	-	-	-	-	-	-	-	-	-	1,068,752	10,286	113,476	612,539	3,222	93,152	52,085	150	276,5			
	害	180,652	-	-	-	-	-	-	-	-	-	-	-	-	-	-	-	-	-	-	-	-	-	-	180,652	-	46,235	141,523	-	44,952	-	-	-	21,0		
	小 計	1,249,404	-	-	-	-	-	-	-	-	-	-	-	-	-	-	-	-	-	-	-	-	-	-	1,249,404	10,286	159,711	754,062	3,222	138,104	52,085	150	297,6			
単 独 事 業	設	83,212	-	-	-	-	-	-	-	-	-	-	-	-	-	-	-	-	-	-	-	-	-	-	83,212	-	-	5,852	-	-	14,193	542	41,9			
	害	27,661	-	-	-	-	-	-	-	-	-	-	-	-	-	-	-	-	-	-	-	-	-	-	27,661	-	-	55	-	-	61	-	24,9			
	小 計	110,873	-	-	-	-	-	-	-	-	-	-	-	-	-	-	-	-	-	-	-	-	-	-	110,873	-	-	5,907	-	-	14,254	542	66,9			
総 計	5,051,996	23,388	1,788,246	426,222	299,350	121,830	284,531	4,658	28,395	186,697	78,876	76,657	31	10,353	362,485	3,691,719	1,042,703	73,834	54,207	5,505	179,954	43,000	163,028	2,257,529	1,360,277	10,286	159,711	759,969	3,222	138,104	66,339	692	364,5			

00957

2. 昭和30年度一般会計歳入歳出決算額消費的投資的分析表

(単位千円)

消費的経費											投資的経費																			
物件費				その他							予算及 決算額	予算及決算額の財源								予算及 決算額	左のうち		予算及決算額の財源							
旅費	需用費	交際費	維持 修繕費	扶助費	補助交付金		寄附負担金		その他	国庫 補助		国補のうち	寄附金	使用料 及 手数料	起債	その他	一般財源	市町村 への 交付金	諸団体 への 交付金		国補	国補のうち	寄附金	使用料 及 手数料	起債	その他	一般財源			
					市町村	その他	市町村	その他			市町村への 交付金	諸団体への 交付金								市町村への 交付金	諸団体への 交付金									
121,830	284,531	4,658	28,395	186,697	78,876	76,657	31	10,353	362,485	3,691,719	1,042,703	73,834	54,207	5,505	179,954	43,000	163,028	2,257,529	—	—	—	—	—	—	—	—	—			
—	—	—	—	—	—	—	—	—	—	—	—	—	—	—	—	—	—	—	—	1,068,752	10,286	113,476	612,539	3,222	93,152	52,085	150	276,567	39,579	87,832
—	—	—	—	—	—	—	—	—	—	—	—	—	—	—	—	—	—	—	—	180,652	—	46,235	141,523	—	44,952	—	—	21,055	—	18,074
—	—	—	—	—	—	—	—	—	—	—	—	—	—	—	—	—	—	—	—	1,249,404	10,286	159,711	754,062	3,222	138,104	52,085	150	297,622	39,579	105,906
—	—	—	—	—	—	—	—	—	—	—	—	—	—	—	—	—	—	—	—	83,212	—	—	5,852	—	—	14,193	542	41,942	5,254	15,429
—	—	—	—	—	—	—	—	—	—	—	—	—	—	—	—	—	—	—	—	27,661	—	—	55	—	—	61	—	24,964	1,469	1,112
—	—	—	—	—	—	—	—	—	—	—	—	—	—	—	—	—	—	—	—	110,873	—	—	5,907	—	—	14,254	542	66,906	6,723	16,541
121,830	284,531	4,658	28,395	186,697	78,876	76,657	31	10,353	362,485	3,691,719	1,042,703	73,834	54,207	5,505	179,954	43,000	163,028	2,257,529	1,360,277	10,286	159,711	759,969	3,222	138,104	66,339	692	364,528	46,302	122,447	

昭和30年度決算額消費的投資的分析表

区 分 名	予算及 決算 総額	消 費 的 経 費														投 資 的																								
		人 件 費				物 件 費				そ の 他						予算及 決算 総額	予 算 及 決 算 額 の 財 源							予算及 決算 総額	左のうち		事 業 費 区 分													
		議員 委員 報酬	基本給	職員手当	その他	旅 費	需用費	交際費	維持 修繕費	扶助費	補助交付金		寄附負担金		その他		国庫補助	国補のうち		寄附金	使用料 及 手数料	起債	その他		一般財源	市町村 への 交付金	諸団体 への 交付金	公 共 事 業			単 独 事									
											市町村	その他	市町村	その他		市町村への 交付金		諸団体への 交付金	一 般					災 害				小 計	一 般	災 害										
議 会 費	37,857	17,055	4,984	1,615	380	6,301	5,781	900	583	—	—	—	—	258	—	—	—	—	—	—	—	—	—	—	—	—	—	—	—	—	—	—	—	—	—	—	—			
県 庁 費	651,172	3,099	362,657	87,947	163,243	7,787	20,210	2,788	591	—	—	—	—	366	—	648,688	71,118	—	—	—	23,758	43,000	59,326	451,486	2,484	—	—	—	—	—	—	—	—	—	—	—	—	—	2,484	—
警 察 消 防 費	282,199	372	143,644	41,405	21,061	19,393	41,326	350	779	—	—	1,276	—	538	3	270,147	22,005	—	—	—	3,239	—	466	244,437	12,052	—	—	11,822	230	12,052	—	—	—	—	—	—	—	—	—	
土 木 費	854,098	—	3,373	1,976	1,315	2,421	6,110	—	8,805	—	—	352	—	417	1,087	25,856	789	—	—	78	6,108	—	19,504	9,377	828,242	474	—	663,226	112,410	775,636	27,642	24,964	—	—	—	—	—	—		
教 育 費	1,748,318	1,498	263,882	286,104	77,089	25,446	26,630	250	5,918	—	—	1,956	—	952	233	1,689,958	603,676	—	—	649	106,498	—	76	979,059	58,360	—	—	23,855	3,322	27,177	29,323	1,860	—	—	—	—	—	—	—	
社 会 及 労 働 施 設 費	288,952	1,224	8,773	2,975	5,497	7,728	28,356	30	999	156,672	2,676	2,675	31	492	12,144	230,272	147,396	15,549	1,000	—	3,107	—	14,190	65,579	58,680	5,667	—	54,990	—	54,990	3,690	—	—	—	—	—	—	—		
保 健 衛 生 費	81,252	—	—	750	4,163	8,051	27,762	—	450	30,025	6,667	—	—	72	3,312	81,252	26,754	3,146	—	—	24,069	—	2,325	28,104	—	—	—	—	—	—	—	—	—	—	—	—	—	—	—	
産 業 経 済 費	689,710	—	631	2,436	16,616	30,583	106,188	—	7,054	—	39,018	69,998	—	4,972	71,755	289,251	133,951	36,067	53,147	4,778	13,172	—	67,600	69,750	400,459	4,145	159,711	314,859	64,690	379,549	20,073	837	—	—	—	—	—	—	—	
財 産 費	6,060	—	—	—	—	259	133	—	3,060	—	—	—	—	—	2,608	6,060	—	—	—	—	—	—	—	808	5,252	—	—	—	—	—	—	—	—	—	—	—	—	—	—	—
統 計 調 査 費	8,241	—	—	107	1,065	1,386	5,653	—	—	—	—	—	—	30	—	8,241	6,836	—	—	—	—	—	—	—	1,405	—	—	—	—	—	—	—	—	—	—	—	—	—	—	—
選 挙 費	11,171	126	302	505	12	1,436	2,799	—	—	—	5,904	10	—	77	—	11,171	3,660	1,919	—	—	—	—	—	—	7,511	—	—	—	—	—	—	—	—	—	—	—	—	—	—	—
公 債 費	318,910	—	—	—	—	299	479	—	—	—	—	—	—	—	318,132	318,910	4,531	—	—	—	—	—	—	2	314,377	—	—	—	—	—	—	—	—	—	—	—	—	—	—	—
諸 支 出 金	74,056	14	—	402	8,909	10,740	13,104	340	159	—	24,611	390	—	2,179	13,211	74,056	21,987	17,153	60	—	3	—	8,721	43,335	—	—	—	—	—	—	—	—	—	—	—	—	—	—	—	
総 計	5,051,996	23,388	1,788,246	426,222	299,350	121,830	284,531	4,658	28,395	186,697	78,876	76,657	31	10,353	322,485	3,691,719	1,042,703	73,834	54,207	5,505	179,954	43,000	163,028	2,257,529	1,360,277	10,286	159,711	1,068,752	180,652	1,249,404	83,212	27,661	—	—	—	—	—	—		

昭 和 3 0 年 度 決 算 額 消 費 的 投 資 的 分 析 表

(単 位 千 円)

消 費 的 経 費											投 資 的 経 費																											
物 件 費					そ の 他					予 算 及 決 算 額	予 算 及 決 算 額 の 財 源						予 算 及 決 算 額	左 の うち		事 業 費 区 分						予 算 及 決 算 額 の 財 源												
旅 費	需 用 費	交 際 費	維 持 修 繕 費	扶 助 費	補 助 交 付 金		寄 附 員 担 金		其 他		国 庫 補 助	国 補 の うち		寄 附 金	使 用 料 及 手 数 料	起 債		其 他	一 般 財 源	市 町 村 へ の 交 付 金	諸 団 体 へ の 交 付 金	公 共 事 業			単 独 事 業			国 補	国 補 の うち		寄 附 金	使 用 料 及 手 数 料	起 債	其 他	一 般 財 源			
					市 町 村	其 他	市 町 村	其 他			市 町 村 へ の 交 付 金	諸 団 体 へ の 交 付 金									一 般	災 害	小 計	一 般	災 害	小 計		市 町 村 へ の 交 付 金	諸 団 体 へ の 交 付 金									
380	6,301	5,781	900	583	—	—	—	258	—	37,857	—	—	—	—	—	—	37,857	—	—	—	—	—	—	—	—	—	—	—	—	—	—	—	—	—	—	—	—	—
243	7,787	20,210	2,788	591	—	—	—	366	—	648,688	71,118	—	—	—	23,758	43,000	59,326	451,486	2,484	—	—	—	—	—	2,484	—	2,484	—	—	—	—	—	—	—	—	—	1,284	
61	19,393	41,326	350	779	—	1,276	—	538	3	270,147	22,005	—	—	—	3,239	—	466	244,437	12,052	—	—	11,822	230	12,052	—	—	—	—	—	—	—	—	—	—	—	3,295	3,431	
315	2,421	6,110	—	8,805	—	—	—	417	1,087	25,856	789	—	—	78	6,108	—	19,504	9,377	828,242	474	—	663,226	112,410	775,636	27,642	24,964	52,606	454,268	237	—	—	—	—	—	—	—	—	
89	25,446	26,630	250	5,918	—	—	—	952	233	1,689,958	603,676	—	—	649	106,498	—	76	979,059	58,360	—	—	23,855	3,322	27,177	29,323	1,860	31,183	13,472	—	—	—	—	—	—	—	—	—	
97	7,728	28,356	30	999	156,672	2,676	2,675	31	492	12,144	230,272	147,396	15,549	1,000	—	3,107	—	14,190	65,579	58,680	5,667	—	54,990	—	54,990	3,690	—	3,690	24,979	—	—	—	—	—	—	—	—	
63	8,051	27,762	—	450	30,025	6,667	—	—	72	3,312	81,252	26,754	3,146	—	—	—	—	24,069	—	—	—	—	—	—	—	—	—	—	—	—	—	—	—	—	—	—	—	
616	30,583	106,188	—	7,054	—	39,018	69,998	—	4,972	71,755	289,251	133,951	36,067	53,147	4,778	13,172	—	67,600	69,750	400,459	4,145	159,711	314,859	64,690	379,549	20,073	837	20,910	261,924	2,985	138,104	20,102	442	68,694	4,596	44,701		
—	259	133	—	3,060	—	—	—	—	—	2,608	6,060	—	—	—	—	—	—	808	5,252	—	—	—	—	—	—	—	—	—	—	—	—	—	—	—	—	—		
65	1,386	5,653	—	—	—	—	—	—	30	—	8,241	6,836	—	—	—	—	—	—	—	—	—	—	—	—	—	—	—	—	—	—	—	—	—	—	—	—		
12	1,436	2,799	—	—	—	5,904	10	—	77	—	11,174	3,660	1,919	—	—	—	—	—	—	—	—	—	—	—	—	—	—	—	—	—	—	—	—	—	—	—		
—	299	479	—	—	—	—	—	—	—	318,132	318,910	4,531	—	—	—	—	—	—	—	—	—	—	—	—	—	—	—	—	—	—	—	—	—	—	—	—		
09	10,740	13,104	340	159	—	24,611	390	—	2,179	13,211	74,056	21,987	17,153	60	—	3	—	8,721	43,335	—	—	—	—	—	—	—	—	—	—	—	—	—	—	—	—	—		
50	121,830	284,531	4,658	28,395	186,697	78,876	76,457	31	10,353	362,485	3,691,719	1,042,703	73,834	54,207	5,605	179,954	43,000	163,028	2,257,529	1,360,277	10,286	159,711	1,068,752	180,652	1,249,404	83,212	27,661	110,873	759,969	3,222	138,104	66,339	692	364,528	46,302	122,447		

3. 昭和30年度一般会計歳入歳出決算額と基準財政需要額との比較表

(単位千円)

Table with columns for '大項目', '小項目', '歳出決算額', '消費的経費', '内訳' (including personnel costs and various funding sources), '投資的経費', '財務内訳' (including national treasury and local bonds), '基準財政需要額' (consumption and investment), and '比較' (consumption and investment comparisons). Rows include categories like '警察費', '教育費', '厚生労働費', '産業経費', etc.

00961

節	會計	災害救助基金	母子福祉資金 貸付事業費	就学奨励 事業費	県立学校 実習費	印刷事業費	用品調達 事業費	畜牛増殖 奨励事業費	無畜農家 解消事業費	県立中央 病院事業費	発電事業費	計	昭和29年度	(30年) - (29年)	百分比		
															30年	29年	
1.	報更員					179,700				105,300	7,129,388	3,766,517	11,181,505	9,987,663	1,193,842	3.32	0.5
2.	給旅					1,447,700				187,200	7,730,984	597,906	9,963,790	9,730,562	233,228	2.96	0.5
3.	職		29,848		471,154	33,624	19,976	30,000		171,706	1,051,830	1,471,939	3,280,077	2,808,431	471,646	0.97	0.1
4.	員手当					801,673				107,516	7,161,019	2,339,237	10,409,445	7,739,082	2,670,363	3.10	0.4
5.	員手当					149,361				12,000	589,578	456,540	1,207,479	1,089,447	118,032		
6.	員手当					88,838				15,225	772,550	68,333	944,946	909,688	35,258		
7.	員手当					106,375				15,371	933,718	184,958	1,740,422	1,337,554	402,868		
8.	員手当					21,900				3,765	187,472	58,500	271,637	260,708	10,929		
9.	員手当					72,120					325,480	72,200	469,800	341,030	128,770		
10.	員手当					11,000							11,000	11,000			
11.	員手当					233,212				39,848	1,968,675	624,620	2,866,325	2,230,546	635,779		
12.	員手当					118,867				21,307	1,057,346	315,044	1,512,564	1,414,689	97,875		
13.	員手当																
14.	員手当																
15.	員手当																
16.	員手当																
17.	員手当																
18.	員手当																
19.	員手当																
20.	員手当																
21.	員手当																
22.	員手当																
23.	員手当																
24.	員手当																
25.	員手当																
26.	員手当																
27.	員手当																
28.	員手当																
29.	員手当																
30.	員手当																
31.	員手当																
32.	員手当																
33.	員手当																
34.	員手当																
35.	員手当																
36.	員手当																
37.	員手当																
38.	員手当																
39.	員手当																
40.	員手当																
41.	員手当																
42.	員手当																
43.	員手当																
	合計	661,260	11,321,748	167,068	10,634,895	5,450,174	17,027,402	2,151,917	1,813,721	93,114,399	193,847,729	336,190,313	210,652,133	125,538,180	100	100	
	昭和29年度	1,858,994	12,086,034	112,000	7,570,000	5,621,809	13,536,555	1,030,525	3,434,253	105,717,333	59,684,630	210,652,133	134,163,099	125,538,180			
	(30年度)	△ 1,197,734	△ 764,286	55,058	3,064,895	△ 171,635	3,490,847	△ 1,212,392	△ 1,620,532	△ 12,602,934	△ 134,163,099	125,538,180					
	百分比	0.19	3.38	0.05	3.16	1.62	5.06	0.64	0.54	27.70	57.66	100	100				
	(29年度)	0.8	5.7	-	3.7	2.7	6.4	0.5	1.6	50.2	28.4	100	100				

5. 昭和30年度県税収入額調 (単位千円)

税目	予算額	調定額	収入額			不納欠損額	滞納額	備考
			収入済額	予算に対する割合	調定に対する割合			
県民税	76,923	86,910	76,155	99.0	87.6	—	10,755	
現年度分	70,593	77,242	69,692	98.7	90.2	—	7,550	
過年度分	792	1,683	1,603	203.3	95.2	—	80	
滞納繰越分	5,538	7,985	4,860	87.8	60.9	—	3,125	
事業税	188,891	242,939	223,689	118.4	92.0	557	18,693	
現年度分	178,127	210,218	201,469	113.1	95.8	—	8,749	
過年度分	3,479	17,131	15,262	438.7	89.1	—	1,869	
滞納繰越分	7,285	15,590	6,958	95.5	44.6	557	8,075	
不動産取得税	19,144	20,216	19,141	100.0	94.7	—	1,075	
現年度分	17,968	18,569	17,657	98.3	95.1	—	912	
過年度分	655	1,015	1,002	153.0	98.7	—	13	
滞納繰越分	521	632	482	92.4	76.3	—	150	
県たばこ消費税	57,070	47,483	47,483	83.2	100.0	—	—	
現年度分	57,068	47,483	47,483	83.2	100.0	—	—	
過年度分	1	—	—	—	—	—	—	
滞納繰越分	1	—	—	—	—	—	—	
娯楽施設利用税	7,188	4,562	4,128	57.4	90.5	—	434	
現年度分	6,987	4,263	4,112	58.8	96.5	—	151	
過年度分	1	2	2	163.3	100.0	—	—	
滞納繰越分	200	297	14	7.0	4.7	—	283	
遊興飲食税	60,018	72,535	65,153	109.0	89.8	297	7,085	
現年度分	55,877	65,200	62,649	112.1	96.1	—	2,551	
過年度分	1	13	13	1,300.0	100.0	—	—	
滞納繰越分	4,140	7,322	2,491	60.2	34.0	297	4,534	

自動車税	32,626	38,198	35,312	108.2	92.4	50	2,836
現年度分	30,975	35,822	34,236	110.5	95.6	—	1,586
過年度分	1	310	287	28,756.0	92.6	—	23
滞納繰越分	1,650	2,066	789	47.8	38.2	50	1,227
鉾区税	1,175	2,418	1,277	108.7	52.8	238	903
現年度分	984	1,595	1,198	121.8	75.1	—	397
過年度分	1	18	2	172.0	11.1	—	16
滞納繰越分	190	805	77	40.5	95.7	238	490
狩猟者税	2,469	2,866	2,802	113.5	97.8	6	58
現年度分	2,432	2,783	2,783	114.4	100.0	—	—
過年度分	1	—	—	—	—	—	—
滞納繰越分	36	83	19	54.6	22.8	6	58
固定資産税	9,860	8,758	8,758	88.8	100.0	—	—
現年度分	9,860	8,758	8,758	88.8	100.0	—	—
旧法による税	3,760	8,465	2,041	54.3	24.1	788	5,636
現年度分	—	—	—	—	—	—	—
過年度分	2	36	21	1,050.0	58.3	—	15
滞納繰越分	3,758	8,429	2,020	53.8	24.0	788	5,621
合計	459,124	535,350	485,939	105.8	90.8	1,936	47,475

6. 昭和30年度決算見込額調 (普通会計)

自治庁調査課資料

都道府県	歳入 (A)	歳出 (B)	歳入歳出差引 (C) (A-B)	繰越費通次繰越 (D)	事業繰越額 (E)	支払繰延額 (F)	実質収支 (G)-(D)-(E+F)(G)	国直轄事業負担金未納額 (H)	実質収支 (G-H) (I)	29年度実質収支 (J)	単年度収支 (I)-(J) (K)
北海道	43,244,204	41,924,588	1,319,616	1,158	932,788	651,043	△ 265,373	—	△ 265,373	303,462	38,889
青森	9,039,227	9,342,294	△ 303,067	—	170,995	—	△ 474,062	138,600	△ 612,662	561,857	50,805
岩手	10,014,675	10,167,413	△ 152,738	—	110,496	—	△ 263,234	237,285	△ 500,519	454,188	46,331
宮城	11,887,054	13,256,934	△ 1,369,880	—	45,150	20,327	△ 1,433,357	228,946	△ 1,662,303	1,415,347	246,956
秋田	9,972,847	11,119,033	△ 1,146,186	7,406	155,452	—	△ 1,309,044	225,384	△ 1,534,428	1,314,852	219,576
山形	10,221,588	10,700,604	△ 479,016	—	276,592	25,991	△ 781,599	226,931	△ 1,008,530	754,618	253,912
福島	14,570,008	16,191,405	△ 1,621,397	—	463,982	31,480	△ 2,116,859	162,484	△ 2,279,343	2,191,730	87,613
茨城	11,949,556	11,846,106	103,450	—	125,937	26,853	△ 49,340	308,462	△ 357,802	520,956	163,154
栃木	10,319,693	9,842,855	476,838	—	183,921	292,917	292,917	196,436	96,481	459,685	363,204
群馬	10,167,547	9,904,434	263,113	—	272,062	88,030	△ 96,979	95,042	△ 192,021	79,319	111,702
埼玉	12,095,877	11,709,640	386,237	32,991	244,270	25,694	△ 86,282	121,535	△ 35,253	64,783	100,036
千代田	12,197,531	12,850,197	△ 652,666	—	291,427	104,562	△ 1,048,655	290,305	△ 1,338,960	1,010,555	328,405
東京	94,083,084	88,751,934	5,331,150	—	3,702,861	1,379,835	248,454	184,821	63,633	229,494	165,861
神奈川	19,600,899	18,209,185	1,391,714	90,894	546,848	136,522	617,450	—	617,450	501,739	115,711
新潟	16,757,619	18,289,920	△ 1,532,301	74,565	508,529	88,763	△ 2,204,158	155,741	△ 2,359,899	2,301,795	58,104
富山	9,014,935	8,914,057	100,878	—	132,798	—	△ 31,920	248,144	△ 280,064	309,869	29,805
石川	6,937,029	7,062,914	△ 125,885	—	51,719	—	△ 177,604	57,426	△ 235,030	281,576	46,546
福井	7,985,506	7,754,959	230,547	5,751	199,960	—	△ 24,856	42,202	△ 17,366	22,269	39,635
山梨	6,458,990	7,001,158	△ 542,168	—	241,142	83,266	△ 866,576	73,090	△ 939,666	683,805	255,861
長野	15,574,628	16,574,242	△ 999,614	35,479	395,203	140,898	△ 1,571,194	155,155	△ 1,726,349	1,486,507	239,842
岐阜	12,019,628	11,579,272	440,356	4,781	215,079	8,316	212,180	105,522	106,658	102,963	3,695
静岡	16,160,650	15,748,731	411,919	—	638,713	9,735	△ 236,529	157,723	△ 394,252	191,441	202,811
愛知	25,034,913	23,992,823	1,042,090	—	785,991	—	256,099	196,121	59,778	113,711	53,733
三重	13,494,437	13,908,201	△ 413,764	—	134,353	73,012	△ 621,129	160,228	△ 781,357	726,421	54,936
滋賀	7,038,129	6,811,983	226,146	—	206,067	3,894	16,185	—	16,185	4,950	11,235
京都	16,996,453	16,939,515	56,938	—	45,066	—	△ 8,128	97,415	△ 105,543	2,495,894	2,390,351
大阪	30,288,242	28,779,905	1,508,337	—	326,214	—	1,182,123	203,538	976,585	20,350	956,235
兵庫	23,892,419	23,440,173	452,246	—	646,185	—	△ 193,939	167,318	△ 361,257	2,513,629	2,152,372
奈良	6,802,634	6,631,701	170,933	15,104	283,593	53,746	△ 181,510	29,419	△ 210,929	32,828	178,101
和歌山	14,048,859	14,038,500	10,359	—	372,981	—	△ 362,622	43,070	△ 405,692	187,307	218,385
鳥取	5,087,408	5,081,099	6,309	—	172,663	28,384	△ 194,738	72,364	△ 267,102	139,513	127,589
島根	7,778,457	7,780,639	△ 2,182	—	121,731	29,645	△ 153,558	43,682	△ 197,240	141,233	56,007
岡山	11,342,210	11,275,718	66,492	—	102,935	42,660	△ 79,103	2,666	△ 81,769	150,255	68,486
広島	15,127,805	15,469,540	△ 341,735	—	194,648	241	△ 536,624	76,064	△ 612,688	725,946	113,258
山口	14,161,641	15,051,964	△ 890,323	—	67,361	189,814	△ 1,147,498	44,505	△ 1,192,003	628,693	563,310
徳島	8,621,342	9,449,954	△ 828,612	—	417,416	—	△ 1,246,028	142,664	△ 1,388,692	794,580	594,112
香川	7,323,295	6,827,889	495,406	—	456,686	24,515	14,205	—	14,205	7,599	6,606
愛媛	11,110,420	11,290,825	△ 180,405	—	249,447	—	△ 429,852	—	△ 429,852	577,855	148,003
高松	8,374,958	7,795,230	579,728	—	564,348	5,998	9,382	19,660	△ 10,278	109,496	99,218
福岡	26,553,411	25,724,652	828,759	5,144	692,760	98,066	32,789	261,784	△ 228,995	80,342	309,337
佐賀	7,303,225	8,310,776	△ 1,007,553	—	85,650	—	△ 1,093,203	98,975	△ 1,192,178	899,360	292,818
長門	10,402,110	10,073,023	329,087	—	270,976	6,761	51,350	28,981	22,369	602,978	625,347
熊本	12,599,227	12,668,412	△ 69,185	—	435,853	192,213	△ 697,251	35,780	△ 733,031	664,637	68,394
大分	10,414,427	10,555,729	△ 141,302	—	215,120	113,563	△ 469,985	—	△ 469,985	137,367	332,618
宮崎	10,159,371	9,614,349	545,022	23,882	296,017	123,741	101,382	78,632	22,750	106,384	83,634
鹿児島	13,607,136	14,277,470	△ 670,334	—	395,822	39,434	△ 1,105,590	90,458	△ 1,196,048	1,017,344	178,704
赤字団体	461,565,938	470,048,727	△ 8,482,789	177,598	10,470,147	2,163,418	△ 21,293,952	4,310,507	△ 25,604,459	—	—
繰上充用を行つた団体	237,849,311	251,319,624	△ 13,470,313	117,450	5,026,088	1,133,209	△ 19,747,060	2,643,703	△ 22,390,763	—	—
実質赤字団体	223,716,627	218,729,103	4,987,524	60,148	5,444,059	1,030,209	△ 1,546,892	1,666,804	△ 3,213,696	—	—
黒字団体	226,269,364	214,483,218	11,786,146	119,557	6,990,660	1,683,584	2,992,345	996,051	1,996,294	—	—
合計	687,835,302	684,531,945	3,303,357	297,155	17,460,807	3,847,002	△ 18,301,607	5,306,558	△ 25,398,921 1,790,756	△ 26,407,213 1,714,269	5,883,332 6,968,111
									△ 23,608,165	△ 24,692,944	1,084,779

7. 昭和30年度公債費調

(単位千円)

都道府県	公債償還金 (A)			都道府県税 (B)	30年度基準 財政需要額 (C)	30年度入場譲 受額+基準額 政収入額×1% (D)	比 較			
	元	金	利子計				A/B%	A/C%	A/D%	
北海道	道	639,686	775,932	1,415,618	6,777,508	14,785,540	7,271,011	20.9	9.8	19.5
	青森	193,289	209,978	403,265	1,119,621	3,577,318	1,284,621	36.0	11.3	31.4
	岩手	230,917	316,436	547,353	1,088,457	3,921,094	1,132,293	50.3	14.0	44.4
東北	秋田	376,423	409,478	785,901	1,618,333	4,380,613	1,736,012	48.6	17.9	45.3
	山形	223,641	318,293	541,934	1,064,692	3,717,331	1,147,946	50.9	14.6	47.2
	福島	171,213	276,320	447,533	1,071,747	3,624,825	1,216,000	41.8	12.3	36.8
関東	茨城	256,708	372,293	629,001	1,901,138	5,326,650	2,150,696	33.1	11.8	29.2
	栃木	229,070	358,104	587,174	1,615,830	4,696,069	1,915,310	36.3	12.5	30.7
	群馬	117,560	270,100	387,660	1,695,461	3,783,603	1,947,997	22.9	10.2	19.9
中部	埼玉	198,727	351,554	550,281	1,734,019	4,047,417	2,060,290	31.7	13.6	26.7
	千代田	186,301	242,818	429,119	2,628,222	4,823,168	3,262,014	16.3	8.9	13.2
	東京	245,597	264,282	509,879	2,101,000	4,911,762	2,472,938	24.3	10.4	20.6
近畿	神奈川	2,728,251	1,586,361	4,314,612	25,117,699	23,416,861	30,295,007	17.2	18.4	14.2
	新潟	334,171	215,322	549,493	8,059,115	6,502,912	8,501,011	6.8	8.4	6.5
	富山	335,643	482,122	817,765	2,833,831	6,222,101	3,199,994	28.9	13.1	25.6
中国	山梨	286,038	344,179	630,217	1,534,498	2,981,494	1,600,807	41.1	21.2	39.4
	石川	105,749	190,878	296,627	1,241,058	2,670,725	1,325,395	23.9	11.1	22.4
	福井	182,908	286,249	469,157	874,619	2,295,557	965,308	53.6	20.4	48.6
四国	山形	71,773	194,451	266,224	684,749	2,401,745	802,990	38.9	11.1	33.2
	長野	284,355	398,639	682,994	2,315,050	5,674,185	2,730,485	29.5	12.0	25.0
	岐阜	108,145	293,880	402,025	2,155,068	4,064,120	2,296,678	18.7	9.9	17.5
近畿	静岡	193,962	361,173	555,135	5,084,068	5,786,553	5,581,430	10.9	9.6	9.9
	愛知	539,873	598,792	1,138,665	9,100,692	8,577,741	8,603,993	12.5	13.3	12.9
	三重	247,091	402,466	649,557	2,092,355	3,692,724	2,319,349	31.0	17.6	28.0
近畿	滋賀	114,827	150,702	265,529	1,271,529	2,294,089	1,360,077	20.9	11.6	19.5
	京都	262,024	299,835	561,859	4,205,650	4,795,830	4,395,235	13.4	11.7	12.8
	大阪	489,414	267,739	757,153	15,247,625	11,023,748	15,986,647	5.0	6.9	4.7
近畿	兵庫	630,083	518,122	1,148,205	7,201,885	8,800,646	7,346,313	15.9	13.0	15.6
	奈良	226,226	175,598	401,824	808,209	2,082,978	984,700	49.7	19.3	40.8
	和歌山	289,271	378,154	667,425	1,700,814	2,895,698	1,663,928	39.2	23.0	40.1
近畿	鳥取	120,008	179,931	299,939	485,939	1,911,614	597,303	61.7	15.7	50.2
	島根	150,191	198,417	348,608	805,499	2,694,456	980,516	43.3	12.9	35.6
	岡山	153,126	307,942	461,068	1,855,412	4,329,093	2,061,406	24.8	10.7	22.4
近畿	広島	317,659	451,660	769,319	2,978,128	5,467,843	3,115,729	25.8	14.1	24.7
	山口	350,919	569,769	920,688	3,019,000	4,386,061	2,986,836	30.5	21.0	30.8
	徳島	221,780	334,167	555,947	740,814	2,618,091	878,072	75.0	21.2	63.3
近畿	香川	99,819	166,030	265,849	971,591	2,614,509	1,194,576	27.4	10.2	22.3
	愛媛	158,994	300,761	459,755	1,497,372	2,932,310	1,680,354	30.7	15.7	27.4
	高松	152,899	311,321	464,220	801,399	2,816,827	997,626	57.9	16.5	46.5
近畿	福岡	589,311	514,073	1,103,384	7,292,880	8,825,518	7,431,729	15.1	12.5	14.8
	佐賀	232,122	276,396	508,518	947,256	2,467,026	1,100,371	53.7	20.6	46.2
	長門	184,636	195,566	380,202	1,721,623	4,020,245	2,009,411	22.1	9.5	18.9
近畿	熊本	272,122	323,919	596,041	1,578,191	4,359,077	1,954,176	37.8	13.7	30.5
	大分	135,490	272,563	408,053	1,260,279	3,405,279	1,517,527	32.4	12.0	26.9
	宮崎	152,120	296,705	448,825	1,365,679	3,031,579	1,417,512	32.9	14.8	31.7
鹿児島	127,507	319,075	446,582	1,204,997	5,002,492	1,588,948	37.1	8.9	28.1	
合 計	13,917,774	16,329,085	30,246,859	144,470,879	229,657,117	159,368,567				