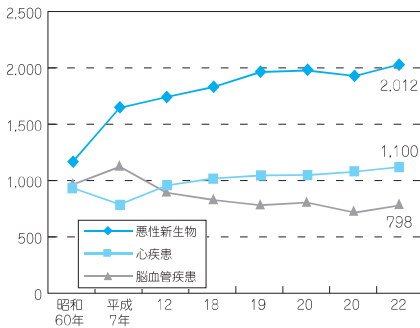


## 健康・医療

### 健康・医療に関する主な指標

指標名	鳥取県	順位	全国	年次
平均寿命(男)	78.26歳	34	78.79歳	17
平均寿命(女)	86.27歳	8	85.75歳	17
医師数(人口10万人当たり)	266.4人	6	212.9人	20
看護師・准看護師数(人口10万人当たり)	1,308.7人	12	980.7人	20

### 三大死因別死亡数の推移



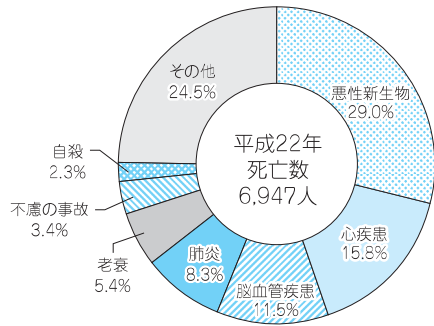
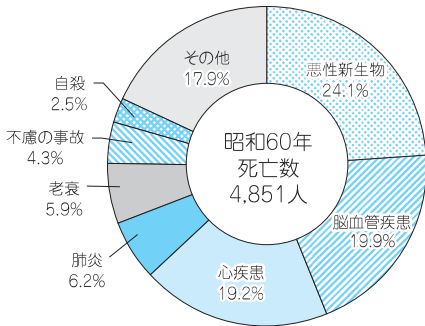
資料 厚生労働省「人口動態調査」

### (健康・医療)

昭和60年から平成22年までの保健統計年報による三大死因別死亡数の推移を見ると、「悪性新生物」による死亡数が多く、平成22年は2,012人になっています。「心疾患」は横ばいで1,100人、また「脳血管疾患」は平成21年に比べ微増しており、798人となっています。

死因別死亡数の割合の変化を見ると、昭和60年は「悪性新生物」の占める割合が最も高く、次いで「脳血管疾患」「心疾患」の順となっています。一方、平成22年は「悪性新生物」の占める割合が高く、次いで「心疾患」「脳血管疾患」の順となっています。昭和60年、平成22年ともに三大死因による死亡数が全体の約6割を占めています。

### 死因別死亡数の割合の変化



資料 厚生労働省「人口動態調査」

### 医療施設等の状況

単位：施設、床、所、人

年次	病院	診療所	病床		歯科診療所	薬局	医師	歯科医師	看護師及び准看護師	保健師
			病院	診療所						
平成17年度	45	542	9,321	1,081	263	261	-	-	-	-
18	46	544	9,396	1,029	266	263	1,570	361	7,367	288
19	46	541	9,340	946	263	266	-	-	-	-
20	46	527	9,104	867	267	270	1,585	353	7,787	293
21	46	533	9,086	830	267	270	-	-	-	-

資料 厚生労働省「医療施設調査」「衛生行政報告例」「医師・歯科医師・薬剤師調査」