

(県民経済計算)

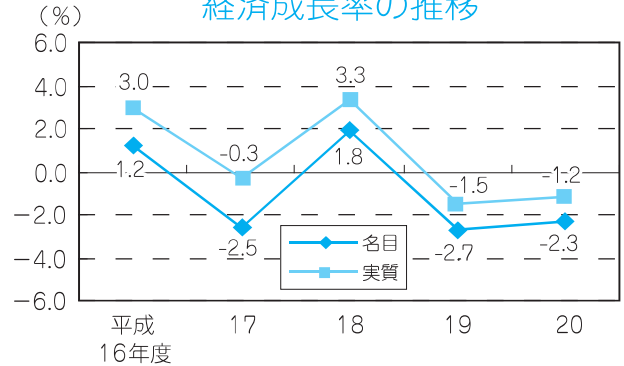
平成20年度の県内総生産は、1兆9,927億3,900万円で、名目成長率は2.3%の低下となっています。1人当たりの県民所得(名目)は2,304千円で、国=100に対して83.7となり、国との格差は、前年度に比べて拡大しています。

経済活動別県内総生産(名目)の特化係数を見ると、全国と比べ、「政府サービス」「農林水産業」「電気・ガス・水道業」などの項目で上回っている一方、「卸売・小売業」「金融・保険業」「運輸・通信業」などの項目では下回っています。

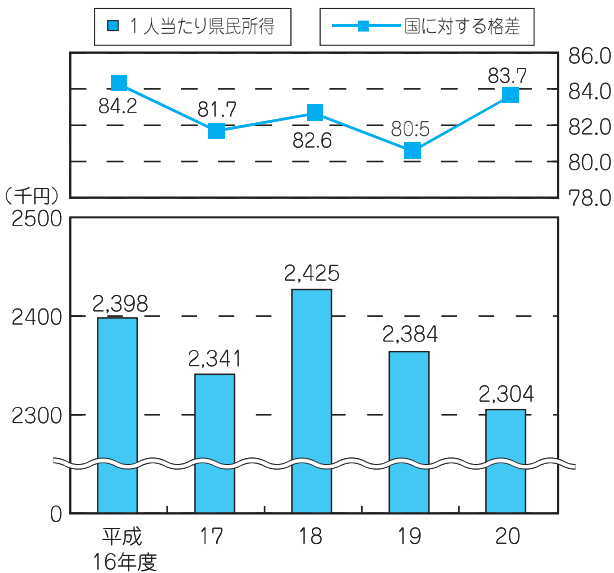
県民経済計算の指標

指標名	鳥取県	順位	全国	年次
県民所得(人口1人当たり)	2,304千円	37	2,916千円	20

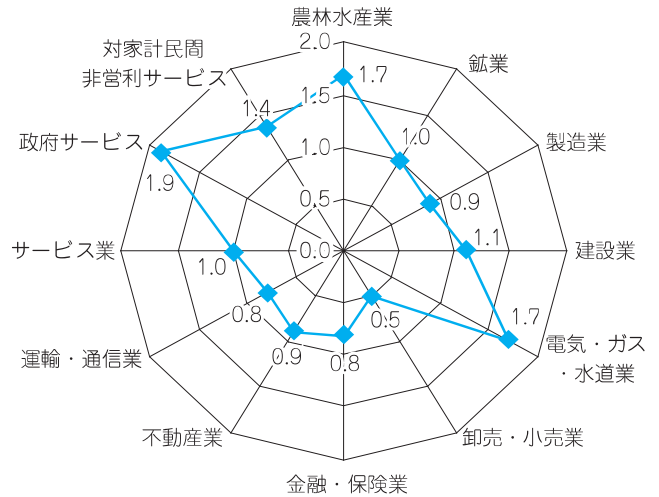
経済成長率の推移



1人当たり県民所得・国との格差の推移



経済活動別県内総生産(名目)の特化係数(平成20年度)



特化係数=県の構成比(年度)/全国の構成比(暦年)

県内総生産(支出側)名目

単位: 百万円、%

項目	実 額			増加率 20/19	構 成 比		
	18年度	19年度	20年度		18年度	19年度	20年度
民間最終消費支出	1,144,605	1,135,467	1,128,513	△ 0.6	54.6	55.7	56.6
一般政府最終消費支出	613,677	622,317	624,254	0.3	29.3	30.5	31.3
県内総資本形成	496,564	461,873	440,735	△ 4.6	23.7	22.7	22.1
総固定資本形成	494,408	448,703	430,081	△ 4.2	23.6	22.0	21.6
在庫品増加	2,156	13,170	10,654	△ 19.1	0.1	0.6	0.5
財貨・サービスの移出	1,064,438	1,071,352	1,003,878	△ 6.3	50.8	52.6	50.4
(控除)財貨・サービスの移入	1,233,864	1,214,608	1,183,448	△ 2.6	58.9	59.6	59.4
統計上の不突合	10,594	△ 37,767	△ 21,193	43.9	0.5	△ 1.9	△ 1.1
県内総生産(支出側)(市場価格)	2,096,015	2,038,634	1,992,739	△ 2.3	100.0	100.0	100.0
県外からの所得(純)	4,350	17,252	12,312	△ 28.6	0.2	0.8	0.6
県民総支出(市場価格)	2,100,365	2,055,885	2,005,051	△ 2.5	100.2	100.8	100.6

資料 県統計課「県民経済計算」