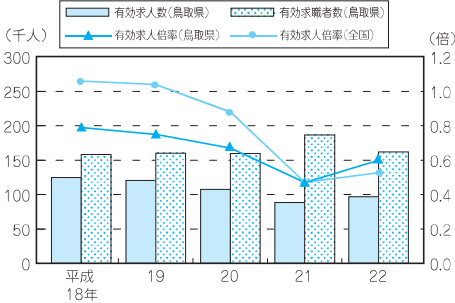


# 労働・賃金

## 労働に関する主な指標

指標名	鳥取県	順位	全国	年次
有効求人倍率	0.39	17	0.36	21
パートタイム有効求人倍率	0.76	17	0.73	21

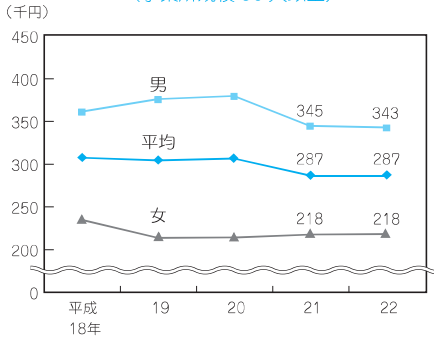
### 求人・求職・求人倍率の推移



※パートタイムを含む原数値

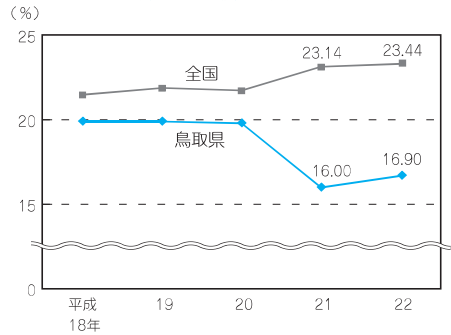
資料 鳥取労働局「労働市場月報」

### 常用労働者1人平均月間現金給与総額 (事業所規模30人以上)



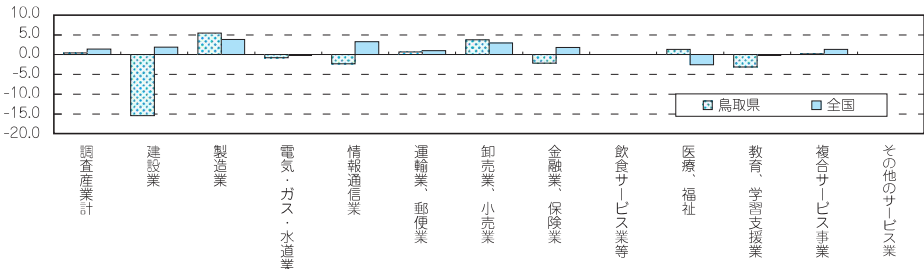
資料 厚生労働省「毎月勤労統計調査」

### パートタイム労働者比率の推移 (事業所規模30人以上)



資料 厚生労働省「毎月勤労統計調査」

### 産業別現金給与額の前年比 (事業所規模30人以上) (平成22年)



資料 厚生労働省「毎月勤労統計調査」

## (労働)

平成18年から平成22年までの労働市場月報による有効求人倍率の推移を見ると、平成22年は本県、全国とも平成21年より上昇しています。

また、本県の平成18年から平成22年までの毎月勤労統計調査によるパートタイム労働者比率の推移を見ると、平成21年は低下しましたが、平成22年は上昇しました。

## (賃金)

平成21年と平成22年の常用労働者1人平均月間現金給与総額を比べると男性は減少しましたが、女性は横ばいとなっています。

平成22年の産業別現金給与総額の前年比を見ると、平成21年に比べ、本県、全国とも「製造業」が特に上昇し、本県では「建設業」の低下が目立ちます。