

昭和四年四月十五日第三種郵便物認可

鳥取県公報

毎週火曜日及び
金曜日発行
(当日が休日に当
たるときは、そ
の翌日)

目 次

- ◇ 告 示 鳥取県財政状況の公表
- 鳥取県営企業の業務状況の公表
- 鳥取県営病院事業の業務状況の公表

告 示

鳥取県告示第九百五十八号

地方自治法（昭和二十二年法律第六十七号）第二百四十三条の三第一項の規定に基づき、昭和四十八年四月一日から昭和四十八年九月三十日までの間における鳥取県の財政状況を次のとおり公表する。

昭和四十八年十一月三十日

鳥取県知事 石 破 二 朗

目 次

1	ま え が き	3
2	昭和48年度の県財政について	4
	(1) 概 況	4
	(2) 昭和48年度補正予算の状況	4
3	昭和48年度予算の収入及び支出の概況について	17
4	昭和47年度歳入歳出決算見込について	22
5	県民の県税負担状況について	39
6	県債について	42
7	普通交付税について	43
8	県有財産について	44
9	む す び	44

1 ま え が き

県の財政状況につきましては、毎年5月と11月に定期的に公表しておりますが、今回は、昭和48年4月1日から昭和48年9月30日までの間の状況を公表するものであります。

この公表を通じて、県財政の実態について県民の皆さまのご理解をいただきますとともに、今後の県政運営に対するいつそのご協力をお願いする次第であります。

2 昭和48年度の県財政について

(1) 概 況

昭和48年度の本県予算は、前回の公表で説明しましたとおり、国と基調を同じくしながら、本県独自の地域的特性を十分考慮し、長期的視野に立ちつつ、県勢の伸展と県民福祉の向上を図ることを基本として、従来に引き続き、

- (1) 経済文化発展のための基盤整備と国土保全の推進
- (2) 農林水産業の振興
- (3) 中小企業並びに観光事業の振興
- (4) 教育文化の向上
- (5) 社会保障の充実
- (6) 自然保護と生活環境の保全
- (7) 交通安全対策の充実

の重点施策を着実に遂行いたしますほか、

さらに青少年の健全育成、同和対策等の諸施策についても一層の推進を図るとともに、個人の県民税および事業税等を減税して住民負担の軽減を図り、経費の節減合理化と財源の効率的運用に意を用いて編成したものであります。

その後の補正の状況といたしましては、公共事業等国の認証に伴うもののほか小児医療費助成事業および中小企業設備貸与事業の実施に伴う経費ならびに単県交通安全施設整備事業費等について補正をいたしております。

今後の財政運営に当たりましては、消費的経費等を極力抑制いたしますとともに、できる限り財源の確保に努力し、県勢伸展のための諸施策が実現できますよう努力したいと考えております。

(2) 昭和48年度補正予算の状況

昭和48年度一般会計における当初予算の総額は、788億3,400万円で前年度に対し154億2,200万円の増加となりましたが、その後6月定例県議会において6億1,099万余円、9月定例県議会において38億3,652万余円をそれぞれ追加いたしました結果9月末の現計予算の総額は、842億8,152万余円となつております。

(ア) 6月定例県議会補正予算

今回の補正は、小児医療費助成事業費、金融対策費、緑化樹育苗ほ用地購入費のほか、国庫補助事業で国庫支出金の内定に伴う経費等いずれも

72

緊急を要すると認められる経費について補正したものでありまして、一般会計において総額6億1,099万余円を計上いたしております。その財源は、国庫支出金2,724万余円、地方債2億800万円、その他、2億843万余円、一般財源1億7,231万余円となっております。また、特別会計においては、中小企業近代化資金事業2,500万円、県営駐車場事業1億4,300万円を計上いたしました。一般会計の補正の概要は次のとおりであります。

(単位 千円)

区 分	補正予算額	財 源			一 般 財 源	摘 要	総 額	一 般 財 源
		国 庫	起 債	そ の 他				
1 義 務 費	231	465			231	非常勤職員報酬 家畜診療所整備費	31,480	15,740
2 法 令 経 費	465	465				公園等施設整備事業費 区画整理事業調査費	17,400	5,800
3 県独自の行政施策費	610,178	26,778	203,000	208,434	171,966	精神薄弱者援護施設費 健康増進センター用地建設費 緑化奨励費 柳乾物処理施設改善費 水産物流通改管対策費 水産物住宅維持事業費 河川浄化対策事業費	21,105 10,000 240,984 11,200 3,380 4,130 4,200	21,105 10,000 37,984 11,200 3,380 4,130 4,200
一般単独県事業	294,999		203,000		91,999	育英奨学事業費	50	50
国補事業補助委託	5,856	3,088			2,768	日盲連中国プロク大会補助 設備等近代化整備費	1,268	1,268
単独事業補助委託	6,909				6,909	家畜防疫所整備費 家畜余米特別対策促進費 小水落改善事業費	232 500 2,708	232 500 2,708
単独その他国補事業	2,150	2,150				設備等近代化融資制度費	1,690	1,690
単独その他県事業	251,384			202,634	48,750	乳児医療費助成事業費 永く森ミルク対策費 特別産物産出促進費 中小企業近代化融資制度費 全小企業近代化融資制度費 下水道事業	28,620 2,634 200,000 400 100 3,000 3,510	28,620 400 100 3,000 3,510

区	分	補正予算額	財源			摘	要
			国	庫	起		
4	一 般 行 政 費 計	121	27,243	208,000	208,434	121	総額 620 一般財源 620 高等学校教育審議会費 自然環境保全審議会費

(4) 9月定例県議会補正予算

今回の補正は、公共事業、災害復旧事業、ならびに国庫補助事業について認証の見とおしを得たもの、交通安全施設整備事業、こどもの国への地購入費補助、園芸試験場整備費等いわゆる単県公共事業費、ならびに給与改定に伴う人件費のほか、緊急に予算措置を要するものについて一般会計において、38億3,652万余円を計上いたしました。

その財源は、国庫支出金14億1,310万余円、地方債8億1,900万円、分担金負担金1億6,231万余円、その他1億3,615万余円、一般財源13億595万余円となっております。

また、特別会計においては、県営林事業ほか3会計1,420万余円を計上いたしております。
一般会計の補正の概要は、次のとおりであります。

(単位 千円)

区	分	補正予算額	財源			摘	要
			国	庫	起		
1	職 員 給 与 費	1,459,514	341,023	3,027	1,115,464	特別職員 警察職員 教育委員会 県立学校教職員 県立学務委員 各職種委員 一般日直の その他手当 恩給及び退職 年金 非常勤職員 報酬 その他義務費	総額 466 302,543 162,719 28,514 209,648 547,270 8,478 132,873 50,451 16,552 一般財源 466 235,636 162,719 28,514 203,919 275,982 8,448 132,777 50,451 16,552 △ 36,285 58 18,174
2	義 務 費	63,205	8,796	8	54,401		

3 法令経費	100,093	71,479	240	28,374	789
同和本質汚濁防止費 事業費 調査費 対策費 促進費 安定対策費 格差埋め方費 労働費 対策費 指導費 活動費 事業費 野水 漁業 水産 小学校 中学校 その他	1,706 2,791 3,489 1,145 2,003 2,219 25,364 7,307 2,070 2,005 14,118 8,032 32,282	28,064 87,810 61,297 11,699 577,254 500 18,875 40,852 15,579 60,000 97 130,898 28,182 205,178 44,826 292 43,206 163,846 4,000	21,721 12,460 168,211 2,980 97 50,437 2,882 35,228 11,928 11,292 10,540 87,846 4,000	△ 165,412 6,834 — 1,440	△ 554,412 7,834 △ 6,000 440
4 公共事業費 一般公共事業費	1,475,072 1,085,199	928,476 554,846	778,000 344,000	△ 490,887 27,071	789 573 434 431 3,400 — 1,035 606 7,059 4,016 10,893
準公共事業費	300,382	266,846	33,536	—	2,015 78 3,275 489 2,035 6,650 17,865 1,059 —
直轄事業費	△ 157,546	—	395,000	△ 552,546	△ 165,412 6,834 — 1,440

区 分	補正予算額	財 源			内 訳	一 般 財 源	摘 要	
		国 庫	起 債	そ の 他				
受 託 事 業 費	97,247			97,247		直轄環境維持費負担金 土地改良受託事業費 市町村受託事業費 市町村調査費 河川調査費 治山施設費 海浜施設費 遊歩道施設費 津港建設費 津港管理組合費 21,689 1,222 24,446 95,828 3,628 159	総額 △ 408	一般財源 △ 408
災 害 公 共 事 業 費	146,967	106,644	39,000		1,323	災害土木復旧事業指導監督費 直轄災害復旧費負担金 市町村災害復旧設計監督費 市町村災害復旧設計監督費 畜産試験場費 畜産検定所費 蘭蚕業試験費 道漁路維持修繕費 1,018 3,675 8,915 10,000 55,000	総額 1,018 3,675 8,915 10,000 55,000	一般財源 1,018 3,675 915 8,110 55,000
準災害公共事業費	140	140			△ 271			
直轄災害復旧事業費	△ 271							
災 害 受 託 事 業 費	2,954			2,954				
維 持 補 修 費	70,608			1,890	68,718			
6 県独自の行政施策費	622,054	63,331	41,000	12,653	505,070			
一 般 単 独 国 補 事 業	49,007	29,363		—	19,644			
一 般 単 独 県 事 業	474,247		41,000	7,807	425,440			
						衛生研究所費 保健山漁村同和対策事業費 特産野菜生産所費 特産型宮村地城工業推進費 並多宮村総合交通警その他 同和事業費 児童福祉施設費 子どもの国事整備費 4,400 4,480 2,523 2,682 2,618 8,618 5,317 3,738 8,528 6,600 2,855 6,459 3,406 37,000 10,008 53,136 28,187	総額 37,000 10,008 53,136 28,187	一般財源 37,000 10,008 53,136 26,863

国補事業補助委託	△	2,832	△	1,253	△	1,579	<p>緑化樹木生産事業費 土地改良工事業務費 流域下り水道入替費 公共交通用地整備費 高等学道館建設費 その他</p>	9,000 41,180 95,000 12,965 41,000 70,000 9,120 25,590 42,061	9,000 41,180 95,000 6,482 — 70,000 9,120 25,590 42,061
単独事業補助委託		3,474				3,474	<p>家庭用多畜産奨励事業費 農村用牛家畜団肥普及事業費 その他</p>	885 3,180 1,210 1,500 2,119	885 3,180 1,210 1,500 2,119
単独その他国補事業		61,544		85,221	△	26,573	<p>土地利用現況調査費 大規模の山プロジェクト推進事業費 青農地保有分等跡地掘調査その他</p>	1,233 7,694 1,900 50,000 1,000 1,717	— 950 25,000 250 873
単独その他単原事業		36,614		5,096		31,518	<p>土地利用効養料貸付事業費 土高令品衛生指導費 食療予内管理現職その他</p>	971 3,600 1,681 10,769 254 2,960 6,062 2,150 8,167	971 3,600 1,681 10,769 — 4,672 2,150 7,675
7 一般行政費		45,980		21,169		24,811	<p>農業試験場費 農業補助金等実施費 農果園及高議人監地同その他</p>	2,360 1,617 16,636 915 11,733 8,893 522 634 534 308 1,828	470 270 — 915 11,733 8,893 522 634 534 308 532

区 分	補正予算額	財 源 内 訳				摘 要
		国 庫 起 債	そ の 他	一般財源		
計	3,836,526	1,413,105	819,000	298,470	1,305,951	

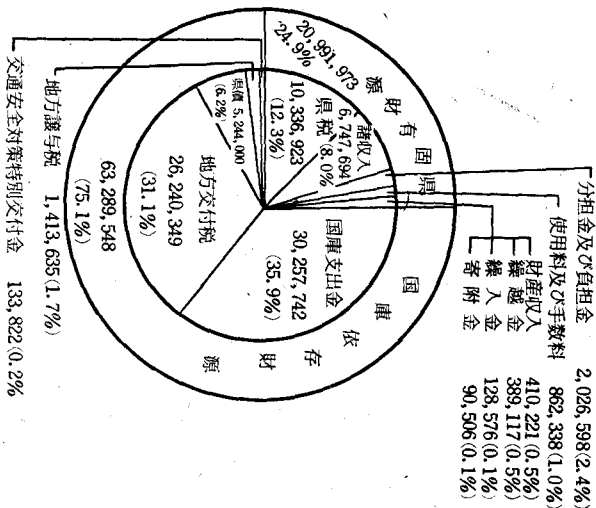
第3表

(1) 歳入

昭和48年度一般会計歳入歳出予算現計

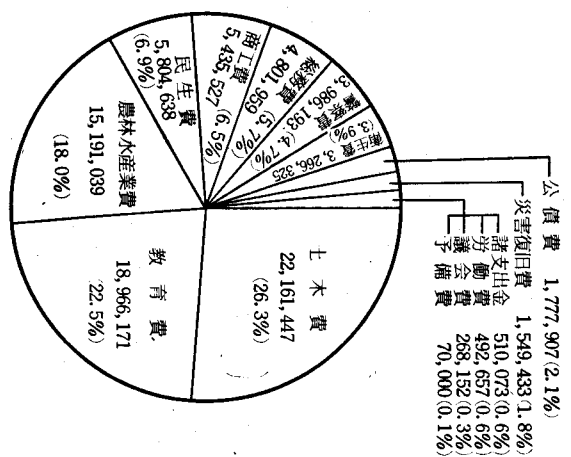
(9月末現在)

科 目	昭和48年度		昭和47年度		差 引 (A)-(B)
	金額 (A) 千円	割合 %	金額 (B) 千円	割合 %	
1 県 有 財 源	20,991,973	24.9	16,663,960	25.1	4,328,013
県 分 担 金 及 び 負 担 金	10,336,923	12.3	7,831,628	11.8	2,505,295
使用料及び手数料	2,026,598	2.4	1,547,291	2.3	479,307
財産収入	862,338	1.0	722,786	1.1	139,552
寄附金	410,221	0.5	230,323	0.4	179,898
繰入金	90,506	0.1	55,161	0.1	35,345
繰入金	128,576	0.1	53,431	0.1	75,145
繰入金	389,117	0.5	419,822	0.6	△30,705
繰入金	6,747,694	8.0	5,803,518	8.7	944,176
諸 依 存 財 源	63,289,548	75.1	49,851,124	74.9	13,438,424
2 国 庫 支 出 金	30,257,742	35.9	23,264,493	35.0	6,993,249
地 方 支 出 金	1,413,635	1.7	1,214,349	1.8	199,286
地 方 交 付 税	26,240,349	31.1	21,468,178	32.3	4,772,171
交通安全対策特別交付金	133,822	0.2	105,104	0.1	28,718
債 権	5,244,000	6.2	3,799,000	5.7	1,445,000
合 計	84,281,521	100.0	66,515,084	100.0	17,766,437



(2) 歳出

科 目	昭和48年度		昭和47年度		差 引 (A)-(B)
	金額 (A) 千円	割合 %	金額 (B) 千円	割合 %	
議 費	288,152	0.3	252,275	0.4	15,877
總 費	4,801,959	5.7	3,318,492	5.0	1,483,467
民 費	5,804,638	6.9	4,347,936	6.5	1,456,702
衛 費	3,266,325	3.9	2,744,872	4.1	521,453
勞 費	492,657	0.6	452,848	0.7	39,809
農 費	15,191,039	18.0	11,658,455	17.5	3,532,584
林 費	5,435,527	6.5	4,645,822	7.0	789,705
商 費	22,161,447	26.3	16,999,271	25.6	5,162,176
士 費	3,986,193	4.7	3,091,243	4.6	894,950
警 費	18,966,171	22.5	15,936,279	24.0	3,029,892
教 費	1,549,433	1.8	1,298,272	1.9	251,161
災 費	1,777,907	2.1	1,234,499	1.9	543,408
公 費	510,073	0.6	464,820	0.7	45,253
諸 費	70,000	0.1	70,000	0.1	0
予 備 費					
計	84,281,521	100.0	66,515,084	100.0	17,766,437



第4表

昭和48年度現計予算科目別財源内訳表

(9月末現在)

科 目	子 算 額	財 源						一 般 財 源	一 般 財 源 比	特 定 財 源 と 一 般 財 源 と の 割 合	
		同 庫 支 出 金	使 用 料 手 数 料	寄 附 ・ 分 担 金	起 債	そ の 他	記			特 定 財 源	一 般 財 源
	千円	千円	千円	千円	千円	千円	千円	千円	%	%	%
議 會 費	268,152					22	268,130	0.7	—	100.0	—
總 務 費	4,801,959	146,879	4,452	16,000	229,000	692,648	3,712,980	9.1	22.7	77.3	
民 生 費	5,804,638	2,733,615	87,391	13,770	83,000	358,813	2,528,049	6.2	56.4	43.6	
衛 生 費	3,266,325	867,341	70,611	4,612	80,000	522,917	1,720,844	4.2	47.3	52.7	
勞 働 費	492,657	128,101	830	120		66,610	296,996	0.7	39.7	60.3	
農 林 水 産 業 費	15,191,039	7,080,721	10,857	1,008,676	855,000	665,647	5,570,138	13.6	63.3	36.7	
商 工 費	5,435,527	120,424	55,384	4,877		4,221,384	1,033,458	2.5	81.0	19.0	
土 木 費	22,161,447	10,205,016	220,688	1,029,713	3,060,000	361,358	7,284,672	17.8	67.1	32.9	
警 察 費	3,986,193	121,165	119,563	3,000	71,000	10,785	3,660,730	9.0	8.2	91.8	
教 育 費	18,966,171	5,738,397	288,444	36,336	440,000	34,624	12,428,370	30.4	34.5	65.5	
災 害 復 旧 費	1,549,433	1,054,718	2,954		426,000		65,761	0.2	95.8	4.2	
債 償 出 金 費	1,777,907	31,982						4.2	2.7	97.3	
支 備 子 計	510,073					16,517	510,073	1.2	—	100.0	
	70,000						70,000	0.2	—	100.0	
	84,281,521	28,228,359	861,174	2,117,104	5,244,000	6,951,275	40,879,609	100.0	51.5	48.5	
一般財源内訳											
県 税	10,336,923	交通安全対策特別交付金		133,822	施 越 事 業 補 助 金		60,000				
地方譲与税	1,413,635	繰 越 金		389,117	一 般 財 源 の 税 外 収 入		336,380				
地方交付税	26,240,349	明 発 指 定 事 業 補 助 金		1,969,383	計		40,879,609				

3 昭和48年度予算の収入および支出の概況について

(1) 昭和48年9月末日現在における一般会計の収入状況は、予算額852億2万余円(繰越事業費を含む。)に対し、収入済額333億1,430万余円で、その割合は、39.1%となり、前年同期43.8%に対し、4.7%下回っており、なお一層収入の確保に努力をいたしたいと考えます。(第5表参照)

ア 県税については、予算額103億3,692万余円に対し、収入済額は46億421万余円でその割合は44.5%となり、前年同期45.8%に対し、1.3%下回っておりまして、自主財源の中心である県税収入の確保については、今後一層努力したいと思っております。

イ 地方交付税、地方譲与税は、それぞれ予算額に対し69.5%、24.5%の収入済となっており、前年同期に対し、地方交付税は3.8%、地方譲与税は3.7%それぞれ下回っておりますが、例年の実績からみて下半期において収入できるものと考えております。

ウ 国庫支出金については、予算額305億3,554万余円に対し、収入済額は72億9,989万余円で、その割合は、23.9%となり、前年同期34.7%を10.8%下回っておりますが、年度末までには予定どおり確保できる見込みであります。

エ その他の収入については、おおむね前年程度の収入状況となっております。

(2) 次に昭和48年9月末日現在における一般会計の支出状況は、予算額852億2万余円に対し支出済額266億9,415万余円でその執行率は31.3%であり、前年同期37.3%に対し、6.0%下回っております。(第6表参照)

(3) 特別会計

用品調達等集中管理事業会計ほか13会計の収入および支出の状況は第7表および第8表のとおりで、用品調達等集中管理事業ほか4会計は、収入額に比較し支出超過となっており、これは事業収入の収入時期の關係によるもので、年度末までには収支の均衡がとれるものと考えられます。

以上一般会計、特別会計の収入および支出の概況を説明しましたが、予算執行の基本方針を健全財政の堅持におき、収入の確保と経費の節減を図りながら積極的に県勢の伸展と県民の福祉の向上を図ることを基本とした施策を推進したいと考えております。

第5表

昭和48年度一般会計収入状況調

(9月末日現在)

(単位 千円)

科 目	予 算 額	繰越事業費 財源充当額	計	収入済額	予 算 残 額	予算に対する収入済額の対比	
						48 年 度	47 年 度
1 県 税	10,336,923		10,336,923	4,604,213	5,732,710	44.5%	45.8%
2 地 方 議 与 税	1,413,685		1,413,685	346,193	1,067,442	24.5	28.2
3 地 方 交 付 税	26,240,349		26,240,349	18,245,076	7,995,273	69.5	73.3
4 交通安全対策特別交付金	133,822		133,822	0	133,822	0	0
5 分 担 金 及 び 負 担 金	2,026,598	10,850	2,037,448	63,233	1,974,215	3.1	0.6
6 使 用 料 及 び 手 数 料	862,338		862,338	331,328	531,010	38.4	39.7
7 国 庫 支 出 金	30,257,742	277,803	30,535,545	7,299,899	23,235,646	23.9	34.7
8 財 産 収 入 金	410,221		410,221	339,627	70,594	82.8	50.2
9 寄 附 金	90,506		90,506	10,175	80,331	11.2	2.9
10 繰 入 金	128,576		128,576	4,831	123,745	3.8	2.8
11 繰 越 金	389,117	391,851	780,968	780,968	0	100.0	1.000
12 諸 収 入 金	6,747,694		6,747,694	573,764	6,173,930	8.5	8.8
13 県 債 入 債	5,244,000	238,000	5,482,000	715,000	4,767,000	13.0	0
計	84,281,521	918,504	85,200,025	33,314,307	51,885,718	39.1	43.8

第6表

昭和48年度一般会計支出状況調

(9月末日現在)

(単位 千円)

科目	算額	前年度繰越事業費繰越額	計	支出済額	予算残額	予算に対する支出済額の対比		備考
						48年度	47年度	
1 議 会 費	268,152		268,152	114,380	153,772	42.7%	44.6%	子備費から 3,938千円充当
2 総 務 費	4,805,897		4,805,897	1,770,869	3,035,028	36.8%	38.4%	子備費から 100千円充当
3 民 生 費	5,804,738	384,465	6,189,203	(142,228) 1,619,764	(242,237) 4,184,974	28.5%	38.2%	子備費から 1,829千円充当
4 衛 生 費	3,268,154		3,268,154	1,612,413	1,655,741	49.3%	48.7%	子備費から 2,104千円充当
5 労 働 費	494,761		494,761	229,322	265,439	46.4%	43.6%	子備費から 230千円充当
6 農 林 水 産 業 費	15,191,269	97,642	15,288,911	(26,899) 3,027,745	(70,743) 12,168,524	20.0%	25.4%	子備費から 1,000千円充当
7 商 工 費	5,436,527	19,722	5,456,249	(19,685) 3,548,571	(37) 1,887,956	65.4%	72.4%	子備費から 1,483千円充当
8 土 木 費	22,162,930	308,760	22,471,690	(33,895) 4,557,985	(274,865) 17,604,945	20.4%	29.3%	子備費から 6,140千円充当
9 警 察 費	3,992,333		3,992,333	1,505,475	2,486,858	37.7%	37.8%	子備費から 299千円充当
10 教 育 費	18,966,470	107,915	19,074,385	(34) 7,265,169	(107,881) 11,701,301	38.1%	41.0%	子備費から 299千円充当
11 災 害 復 旧 費	1,549,433		1,549,433	425,859	1,123,574	27.5%	38.5%	
12 公 債 支 出 金 費	1,777,907		1,777,907	585,113	1,192,794	32.9%	46.8%	
13 諸 予 備 費	510,073		510,073	208,748	301,325	40.9%	35.3%	
14 計	84,281,521	918,504	85,200,025	(222,741) 26,471,413	(695,763) 57,810,108	31.3%	37.3%	

(注) () は前年度繰越事業費繰越額で外書である。

第7表

昭和48年度特別会計収入状況調

(9月末日現在)

(単位 千円)

科 目	予 算 額	繰越事業費 財源充当額	計	収入済額	予 算 残 額	予算に対する収入済額の対比	
						48年度 %	47年度 %
用品調達等集中管理事業	166,996		166,996	37,116	129,880	22.2	26.9
収入証紙	914,903		914,903	515,556	399,347	56.4	51.6
母子福祉資金貸付事業	49,665		49,665	36,441	13,224	73.4	89.3
寡婦福祉資金貸付事業	27,420		27,420	11,214	16,206	40.9	38.2
中小企業近代化資金助成事業	1,586,088	158,540	1,744,628	312,914	1,431,714	17.9	19.6
農業改良資金助成事業	422,787		422,787	126,819	295,968	30.0	25.0
県営造林事業	212,055		212,055	37,218	174,837	17.6	39.1
県営境港水産施設事業	360,699		360,699	57,086	303,613	15.8	68.1
有料道路大山環状道路事業	32,303		32,303	17,899	14,404	55.4	41.6
有料道路三朝高原道路事業	29,811		29,811	5,206	24,605	17.5	18.1
蒜山大山有料道路事業	13,474		13,474	6,069	7,405	45.0	41.7
県立学校農業実習	61,112		61,112	29,674	31,438	48.6	41.8
県立学校水産実習船実習	163,564		163,564	32,642	130,922	20.0	16.8
県営駐車場事業	278,586		278,586	8,512	270,074	3.1	4.0
計	4,319,463	158,540	4,478,003	1,234,366	3,243,637	27.6	31.0

第8表

昭和48年度特別会計支出状況調

(9月末日現在)

(単位 千円)

会 計 名	予 算 額	前年度繰越 事業費繰越額	計	支出済額	予 算 残 額	予算に対する支出済額の対比		備 考
						48年度	47年度	
用品調達等集中管理事業	166,996		166,996	61,707	105,289	37.0%	44.5%	
収 入 証 紙	914,903		914,903	375,994	538,909	41.1%	32.7%	
母子福祉資金貸付事業	49,665		49,665	12,672	36,993	25.5%	31.2%	
寡婦福祉資金貸付事業	27,420		27,420	8,854	18,566	32.3%	39.0%	
中小企業近代化資金助成事業	1,586,088	158,540	1,744,628	(115,730) 68,012	(42,810) 1,518,076	10.5%	12.6%	
農業改良資金助成事業	422,787		422,787	31,189	391,598	7.4%	7.3%	
県 営 林 事 業	212,055		212,055	65,961	146,094	31.1%	49.3%	
県営境港水産施設事業	360,699		360,699	18,376	342,323	5.1%	34.3%	
有料道路大山環状道路事業	32,303		32,303	16,745	15,558	51.8%	48.2%	
有料道路三朝高原道路事業	29,811		29,811	13,401	16,410	45.0%	49.5%	
蒜山大山有料道路事業	13,474		13,474	6,069	7,405	45.0%	41.7%	
県立学校農業実習	61,112		61,112	22,864	38,248	37.4%	44.8%	
県立学校水産実習船実習	163,564		163,564	78,416	85,148	47.9%	39.8%	
県 営 駐 車 場 事 業	278,586		278,586	198,799	79,787	71.4%	75.8%	
計	4,319,463	158,540	4,478,003	(115,730) 979,059	(42,810) 3,340,404	24.4%	24.5%	

(注) () は前年度繰越事業費繰越額で外書である。

4 昭和47年度歳入歳出決算見込について

昭和47年度は、国と基調を同じくしながら、本県独自の地域的特性を考慮し、長期的視野に立ちつつ、積極的に県勢の伸長と県民の福祉の向上を図ることを基本とし、

- (1) 経済文化発展のための基盤整備および国土保全の推進
- (2) 農林水産業の振興
- (3) 中小企業ならびに観光事業の振興
- (4) 教育文化の向上
- (5) 社会保障の充実
- (6) 自然の保護と生活環境の保全

を重点とした諸施策を実施いたしました結果、決算の状況は、第9表および第10表のとおりであります。

一般会計における実質収支は、389,117千円の黒字となっておりますが、これは、

- (1) 地方交付税について適切な措置が講ぜられたこと。
 - (2) 経費の節減合理化および効率的な使用に意を用いたこと。
- 等によるものと考えられます。

昭和47年度の県財政は、おおむね順調に推移し、特に景気浮揚対策による公共事業その他の建設事業を積極的に実施いたしました。今後の財政運営にあたりましては、生活環境の整備、福祉施策の充実等財政需要の増大に迫られる一方、歳入におきましては、地方税、地方交付税等一般財源の伸びに多くを期待することは困難と考えられますので、今後いつそう財政の健全化に留意しつつ、県勢の伸展をはかるよう努力したいと考えております。

昭和47年度一般会計歳入歳出決算額調

(単位 千円)

第9表 歳入

科	目	予 算 額	決 算 額	予 算 に 対 し て		予 算 額 に 対 す る 決 算 額 の 比 率 %
				増	減	
1	県 税	8,613,274	8,861,343	248,069		102.9
2	地 方 譲 与 税	1,297,012	1,419,224	122,212		109.4
3	地 方 交 付 税	21,877,698	22,069,398	191,700		100.9
4	交 通 安 全 対 策 特 別 交 付 金	105,104	107,877	2,773		102.6
5	分 担 金 及 び 負 担 金	1,877,417	1,875,058		2,359	99.9
6	使 用 料 及 び 手 数 料	725,181	770,016	44,835		106.2
7	国 庫 支 出 金	25,371,365	24,934,011		437,354	98.3
8	財 産 収 入	231,998	284,144	52,146		122.5
9	寄 附 金	48,832	43,907		4,925	89.9
10	繰 入 金	53,431	51,972		1,459	97.3
11	繰 越 金	511,481	511,481			100.0
12	諸 収 入	5,432,518	5,048,371		384,147	92.9
13	県 債	6,584,700	5,625,700		959,000	85.4
	計	72,730,011	71,602,502	661,735	1,789,244	98.4

歳 出		(単位 千円)					
科 目	予 算 額	決 算 額	型 年 度 繰 越			不 用 額	予算額に対する 決算額の比率
			通次繰越	明許繰越	事故繰越		
1 議 会 費	249,434	246,855				2,579	99.0%
2 総 務 費	4,167,427	4,056,021				111,406	97.3
3 民 生 費	4,904,120	4,366,238		384,465		153,417	89.0
4 衛 生 費	2,877,414	2,834,398				43,016	98.5
5 勞 働 費	450,730	438,361				12,369	97.3
6 農 林 水 産 業 費	13,411,088	13,198,853		97,642		114,593	98.4
7 商 工 業 費	4,593,478	4,207,496			19,722	366,260	91.6
8 土 木 費	19,621,888	19,272,330		308,760		40,798	98.2
9 警 察 費	3,041,778	3,037,035				4,743	99.9
10 教 育 費	15,772,580	15,580,057		80,390	27,525	84,608	98.8
11 災 害 復 旧 費	1,876,437	1,875,771				666	100.0
12 公 債 償 還 費	1,234,499	1,227,299				7,200	99.4
13 支 出 費	434,382	430,820				3,562	99.3
14 予 備 金 費	44,756					44,756	
計	72,730,011	70,821,534		871,257	47,247	939,973	97.4

第10表 歳 入

昭和47年度特別会計歳入歳出決算額

(単位 千円)

科 目	予 算 額	決 算 額	子 算 に 対 し て		子 算 額 に 対 す る 比 率 %
			増	減	
1 用品調達等集中管理事業	141,642	141,645	3		100.0
2 収 入 証 紙	860,117	872,292	12,175		101.4
3 母子福祉資金貸付事業	46,080	60,541	14,461		131.4
4 寡婦福祉資金貸付事業	19,771	20,810	1,039		105.3
5 中小企業近代化資金助成事業	1,214,138	1,110,147		108,991	91.4
6 農業改良資金助成事業	407,443	417,190	9,747		102.4
7 県 営 林 事 業	124,398	142,873	18,475		114.9
8 県営境港水産施設事業	72,554	88,727	16,173		122.3
9 有料道路大山環状道路事業	31,764	31,611		153	99.5
10 有料道路三朝高原道路事業	30,208	30,092		116	99.6
11 赤山大山有料道路事業	11,164	11,163		1	100.0
12 県立学校農業実習	55,047	59,446	4,399		108.0
13 県立学校水産実習船実習	148,858	147,263		1,595	98.9
14 県 営 駐 車 場 事 業	76,885	76,439		446	98.9
15 中海地区新産業都市建設協議会	2,210	300		1,910	13.6
計	3,242,279	3,210,539	76,472	108,212	99.0

出 歳

(単位 千円)

科 目	予 算 額	決 算 額	年 度 繰 越 類			不 用 額	予算額に対する 決算額の比率 %
			通次繰越	明許繰越	事故繰越		
1 用品調達等集中管理事業	141,642	137,977				3,665	97.4
2 収 入 証 紙	860,117	860,115				2	100.0
3 母子福祉資金貸付事業	46,080	40,392				5,688	87.7
4 寡婦福祉資金貸付事業	19,771	19,686				85	99.6
5 中小企業近代化資金助成事業	1,214,138	1,010,311		158,540		45,287	
6 農業改良資金助成事業	407,443	373,984				33,459	91.8
7 県 営 林 事 業	124,398	122,968				1,430	98.9
8 県営境港水産施設事業	72,554	70,884				1,670	97.9
9 有料道路大山環状道路事業	31,764	31,611				153	99.5
10 有料道路三朝高原道路事業	30,208	30,092				116	99.6
11 蒜山大山有料道路事業	11,164	11,163				1	100.0
12 県立学校農業実習	55,047	51,098				3,949	92.8
13 県立学校水産実習船実習	148,858	147,263				1,595	98.9
14 県 営 駐 車 場 事 業	76,885	76,439				446	99.4
	2,210	300				1,910	13.6
計	3,242,279	2,984,283		158,540		99,456	92.0

第II表

昭和47年度予算繰越等に関する調

(1) 昭和47年度繰越明許内訳表

ア 一般会計

(単位千円)

区 分	予算計上額 (A)	支出済額 (B)	(B) の 財 源 内 訳				不用額 (C)	繰越額 (A)-(B)-(C) (D)	(D) の 財 源 内 訳							(D)-(E)			
			国庫支出金	分担金 負担金 寄附金	地方債	その他の 特定財源			一般財源	既 収 入 特 定 財 源 (E)				一般財源	左のうち未収入特定財源				
										国庫支出金	分担金 負担金 寄附金	地方債	その他の 特定財源		国庫支出金		分担金 負担金 寄附金	地方債	計 (E)
一人件費																			
二物件費	62	62																	
児童福祉施設設置費	62	62																	
三維持補修費																			
四扶助費																			
五補助費等	59,396	59,396	24,892			116	34,388												
社会福祉事業費	59,396	59,396	24,892			116	34,388												
六普通建設事業費	8,269,328	7,397,392	3,939,891	469,689	1,301,000		1,686,812	679	871,257	649	25,000		845,608	262,903	10,850	238,000	511,753	359,504	
1 補助事業費	6,995,391	6,473,991	3,939,891	469,689	659,000		1,405,411		521,400	649			520,751	262,903	10,850	98,000	371,753	149,647	
精神薄弱者授産施設整備費	26,975	600	300				300		26,375				26,375	13,188			13,188	13,187	
身体障害者授産施設整備費	140,877	6,300	3,150				3,150		134,577				134,577	54,288		28,000	82,288	52,289	
東部特別養護老人施設建設費	206,400	51,220	25,610				25,610		155,180				155,180	56,258		70,000	126,258	28,922	
林道開設事業費	410,541	404,271	250,042	35,213	22,000		97,016		6,270				6,270	2,508			2,508	3,762	
道路改良事業費	2,999,213	2,889,463	1,707,963	81,368	348,000		752,132		109,750				109,750	77,987			77,987	31,763	
橋りょう架換事業費	680,170	662,670	453,425		18,000		191,245		17,500				17,500	13,125			13,125	4,375	
急傾斜地崩壊対策事業費	178,106	174,858	41,051	34,670	73,000		26,137		3,248	649			2,599	1,299			1,299	1,949	
街路事業費	897,404	888,904	578,350	60,586	37,000		212,968		8,500				8,500	4,250	850		5,100	3,400	
都市開発事業費	1,455,705	1,395,705	880,000	257,852	161,000		96,853		60,000				60,000	40,000	10,000		50,000	10,000	
2 単独事業費	1,273,937	923,401			642,000		281,401	679	349,857		25,000		244,467			103,000	103,000	166,467	
社会福祉事業育成費	6,346	644					644		5,702				5,702					5,702	
精神薄弱者授産施設整備費	22,722	4,561					4,561		18,161				18,161					18,161	
身体障害者授産施設整備費	38,632	3,330					3,330		35,302				35,302			23,000	23,000	12,302	
東部特別養護老人施設整備費	22,100	18,982					18,982		3,118				3,118					3,118	
児童福祉施設設置費	33,000	26,950					26,950		6,050				25,000					6,050	
園芸試験場整備費	264,085	172,592			165,000		7,592	121	91,372				91,372					91,372	
林道開設事業費	14,035	14,035					14,035												
公園関連整備事業費	582,174	472,411			462,000		10,411	1	109,762		25,000		84,762			80,000	80,000	29,762	
高等学校校地整備費	290,843	209,896			15,000		194,896	557	80,390				80,390			37,000	37,000	43,390	
七災害対策復旧事業費																			
八失業対策事業費																			
九その他																			
合 計	8,328,786	7,456,850	3,964,783	469,689	1,301,000	116	1,721,262	679	871,257	649	6,050		845,608	262,903	10,850	238,000	511,753	359,504	

イ 特別会計

(単位千円)

区 分	予算計上額 (A)	支出済額 (B)	(B) の 財 源 内 訳					不用額 (C)	繰越額 (A)-(B)-(C) (D)	(D) の 財 源 内 訳								(D)-(F)
			国庫支出金	分担金 負担金 寄附金	地方債	その他の 特定財源	一般財源			既 収 入 特 定 財 源 (E)				一般財源	左のうち未収入特定財源			
										国庫支出金	分担金 負担金 寄附金	地方債	その他の 特定財源		国庫支出金	分担金 負担金 寄附金	地方債	
中小企業高度化資金貸付事業費	838,760	680,220			439,400	240,820		158,540					158,540			102,410	102,410	56,130

(2) 昭和47年度事故繰越し内訳表

ア 一般会計

(単位千円)

区 分	予算計上額 (A)	支出済額 (B)	(B) の 財 源 内 訳					不用額 (C)	繰越額 (A)-(B)-(C) (D)	(D) の 財 源 内 訳								(D)-(F)
			国庫支出金	分担金 負担金 寄附金	地方債	その他の 特定財源	一般財源			既 収 入 特 定 財 源 (E)				一般財源	左のうち未収入特定財源			
										国庫支出金	分担金 負担金 寄附金	地方債	その他の 特定財源		国庫支出金	分担金 負担金 寄附金	地方債	
普通建設事業費	52,307	4,764		292		4,472	296	47,247		2,191	17,000		13,156	14,900		14,900	32,347	
補助事業費	22,350	2,628		292		2,336		19,722		2,191			2,631	14,900		14,900	4,822	
休廃止鉱山鉱害防止事業費	22,350	2,628		292		2,336		19,722		2,191			2,631	14,900		14,900	4,822	
単独事業費	29,957	2,136				2,136	296	27,525			17,000		10,525				27,525	
米子高等学校校地整備費	29,957	2,136				2,136	296	27,525			17,000		10,525				27,525	
合 計	52,307	4,764		292		4,472	296	47,247		2,191	17,000		13,156	14,900		14,900	32,347	

第12表

昭和47年度歳入歳出決算額対前年度比較表

(一般会計)

(単位 千円)

区 分	昭和47年度		昭和46年度		比	
	決 算 額 A	構 成 比 %	決 算 額 B	構 成 比 %	増 減 額 A-B	A / B
1 県 固 有 財 源 税	17,446,292	24.4	15,213,021	26.3	2,233,271	114.7
県 担 金 及 び 負 担 金	8,861,343	12.4	7,589,155	13.1	1,272,188	116.8
分 担 金 及 び 手 数 料	1,875,058	2.6	1,268,584	2.2	606,474	147.8
使 用 料 及 び 手 数 料	770,016	1.1	642,593	1.1	127,423	119.8
財 産 収 入	284,144	0.4	251,357	0.5	32,787	113.0
附 属 収 入	43,907	0.1	48,187	0.1	△ 4,280	91.1
繰 上 収 入	51,972	0.1	132,484	0.2	△ 80,512	39.2
繰 上 収 入	511,481	0.7	716,441	1.2	△ 204,960	71.4
諸 収 入	5,048,371	7.0	4,564,220	7.9	484,151	110.6
2 国 庫 依 存 財 源 金	54,156,210	75.6	42,667,946	73.7	11,488,264	126.9
国 庫 支 出 与 金	24,934,011	34.8	19,514,328	33.7	5,419,683	127.8
地 方 交 付 金 税	1,419,224	2.0	1,185,890	2.1	233,334	119.7
地 方 交 付 金 税	22,069,398	30.8	19,240,470	33.2	2,828,928	114.7
交通安全対策特別交付金	107,877	0.1	45,658	0.1	62,219	236.3
債 権	5,625,700	7.9	2,681,600	4.6	2,944,100	209.8
合 計	71,602,502	100.0	57,880,967	100.0	13,721,535	123.7


第13表

昭和47年度性質別歳出決算額対前年度比較表 (一般会計)

(単位 千円)

区 分	昭 和 47 年 度 (A)						昭 和 46 年 度 (B)		比較増減 (A)-(B)				
	決 算 額	構 成 比 %	財 源 内 訳			決 算 額	構 成 費 %	決 算 額	一 般 財 源				
			決 算 額	附 金	起 債					そ の 他	一 般 財 源		
一 消 費 的 経 費	32,775,330	46.2	6,201,370	656,610	37,876	144,000	4,673,638	21,061,836	28,086,748	48,917,792	0.03	4,688,582	3,269,833
1 人 件 費	21,483,815	30.3	4,939,288	472,718	18,253		26,611	16,965	19,113,752	33,314,218	1.49	2,370,063	1,808,816
(1) 議員委員等報酬手当	347,053		27,887	3,726	19		793	314,628	285,891	255,819		61,162	58,809
(2) 特別職の給与	24,754							24,754	20,453	20,453		4,301	4,301
(3) 基本手当	12,252,500		3,055,816	400,044	11,688		19,923	8,765,029	10,505,181	7,490,532		1,747,319	1,274,497
(4) 退職手当	451,548		31,189					420,359	1,052,383	849,597	△	600,835	429,238
(5) その他の職員手当	6,194,834		1,432,413	56,340	4,916		5,616	4,695,549	5,345,038	4,044,504		849,796	651,045
(6) 恩給及び退職年金	509,184		94,731					414,453	470,892	391,737		38,292	22,716
(7) 職員共済組合負担金	1,633,119		296,005	12,435	1,629		134	1,322,916	1,376,830	1,109,639		256,289	213,277
(8) 災害補償費	13,247		1,173	54	1			12,019	10,438	9,347		2,809	2,672
(9) その他	57,576		54	119			145	57,258	46,646	46,521		10,930	10,737
2 物件費	2,223,130	3.1	389,033	174,369	3,528		179,046	1,477,134	1,833,378	1,239,231	3.2	389,752	237,903
(1) 旅費	596,858		146,522	26,930	1,357		10,464	411,585	553,433	383,520		43,425	28,065
(2) 需用費	664,314		86,487	51,263	1,150		97,262	428,152	539,497	341,729		124,817	86,423
(3) 交際費	15,665							15,665	15,740	15,740	△	75	75
(4) 役務費	176,948		26,413	5,817	182		7,556	136,980	146,634	111,993		30,314	24,987
(5) その他	769,345		129,631	90,359	839		63,764	484,752	578,074	386,249		191,271	98,503
3 その他消費的経費	9,068,385	12.8	873,049	9,523	16,095		144,000	4,467,981	3,557,737	7,139,618	12.4	1,928,767	1,223,114
(1) 出資	202,798		4,449					198,349	182,989	178,334		19,809	20,015
(2) 貸付	4,828,810		4,204				4,319,436	505,170	4,309,198	393,597		519,612	111,573

(3)	補助交付金	2,426,256	7,797,629	5,997	2,904	94,215	1,525,511	1,931,777	1,181,315	494,479	344,196	
(4)	市町村	1,174,280	221,066	5,497	2,904	500	944,313	869,445	680,266	304,835	264,047	
(4)	その他	1,251,976	576,563	500		93,715	581,198	1,062,332	501,049	189,644	80,149	
(4)	寄附負担金	451,064	28,826	114	12,795	23,127	242,202	307,905	231,251	143,159	10,951	
(4)	市町村	67,202	28,826		191	23,121	15,064	51,742	11,317	15,460	3,747	
(4)	その他	383,862		114	144,000	6	227,138	256,163	219,934	127,699	7,204	
(5)	その他	1,159,457	37,941	3,412	396	31,203	1,086,505	407,749	350,126	751,708	736,379	
二	維持修繕費	762,975	571	21,018	410	10,841	730,135	581,674	553,174	181,301	176,961	
三	扶出費	2,448,382	3.5	13,796	18,507	72,355	502,946	1,881,411	386,515	566,971	116,431	
四	繰出金	623,746	0.9		14,443	18,867	593,197	488,579	460,224	135,167	132,973	
五	公債費	1,224,299	1.7									
六	投資的経費	32,986,802	46.6	43,952	5,439,700	232,210	1,186,008	1,117,515	1.9	106,784	112,731	
1	普通建設事業費	31,012,212	43.8	43,952	5,000,000	229,905	1,146,125	252,213,559	44.0	6,580,008	866,414	
(1)	補助事業費	23,139,416	13,661,598		3,037,000	4,202	4,776,170	17,916,567	4,709,157	5,222,849	67,013	
(2)	単独事業費	6,439,319	43,952		1,538,000	113,425	4,502,159	5,447,567	3,877,276	991,752	624,883	
(3)	国直轄事業負担金	1,237,796			370,000		867,796	910,405	759,705	327,391	108,091	
(4)	受託事業費	195,681	83,403			112,278		157,665		38,016		
2	災害復旧事業費	1,875,771	2.7		439,700	1,225	101,582	683,918	1.2	37,523	1,191,853	
(1)	補助事業費	1,832,037	1,333,264		439,700		59,073	667,888	21,826	1,164,149	37,247	
(2)	単独事業費	10,296					10,296	9,103	9,103	1,193	1,193	
(3)	国直轄事業負担金	32,213					32,213	6,594	6,594	25,619		
(4)	受託事業費	1,225				1,225		333		892	25,619	
3	失業対策事業費	98,819	0.1			1,080	54,545	97,437	0.2	52,177	1,382	
(1)	補助事業費	88,247	43,194			1,080	43,973	86,420		41,160	1,827	
(2)	単独事業費	10,572					10,572	11,017		11,017	2,813	
歳出合計		70,821,534	100.0	735,376	5,583,700	5,007,911	34,376,374	57,369,486	100.0	29,701,031	13,452,048	4,675,343



第14表

昭 和 47 年 度 決 算 分 析 表

(1) 一般会計

(単位円)

区 分	議 会 費	総 務 費	民 生 費	衛 生 費	労 働 費	農 林 水 産 費	商 工 費	土 木 費	警 察 費	教 育 費	災 害 復 旧 費	公 債 費	諸 支 出 金	合 計
1 報 酬	95,428,473	30,224,896	28,184,457	12,037,800	10,117,859	43,375,885	232,000	13,604,386	3,019,161	78,904,888				315,129,805
2 給 料	32,332,800	685,752,248	564,049,217	391,210,965	111,095,109	1,265,875,951	100,132,383	737,057,859	1,199,577,589	7,667,391,500	30,006,509			12,784,482,130
3 職 員 手 当	52,138,039	787,426,057	321,238,911	208,628,641	60,986,196	703,811,033	50,885,468	426,334,209	834,659,169	3,871,400,075	18,356,198			7,335,863,996
4 共 済 費	5,217,395	92,306,505	74,722,279	51,972,641	17,120,239	169,297,586	13,135,976	100,551,127	174,015,750	1,053,068,331	3,578,672			1,754,986,501
5 災 害 補 償 費		233,952			3,600				587,506	25,940				850,998
6 恩 給 及 び 退 職 年 金		57,927,487							43,063,176	408,194,409				509,185,072
7 賃 金	528,172	24,661,651	3,621,450	6,400,517	60,236,700	105,373,021	1,707,259	100,179,383	4,272,900	16,962,762	4,349,944			328,293,759
8 報 償 費	206,300	12,366,778	8,109,705	11,644,630	23,954,249	6,545,780	2,986,410	3,835,440	33,980,542	20,617,465				124,247,299
9 旅 費	37,461,484	97,914,573	36,483,977	37,565,130	11,114,591	213,253,446	17,905,519	113,123,446	57,853,911	197,394,766	13,844,737	1,151,520		835,067,100
10 交 際 費	3,500,000	10,565,000			120,000				885,000	595,000				15,665,000
11 需 用 費	10,644,357	123,975,598	138,187,483	52,076,102	13,833,895	266,165,805	19,613,853	230,312,489	107,599,649	175,247,965	25,426,852	829,182		1,163,913,230
12 役 務 費	2,107,559	72,020,488	18,856,463	8,092,220	2,866,296	37,812,242	5,482,534	32,512,021	42,865,830	36,037,605	3,329,606	980,000		262,962,864
13 委 託 料		179,752,120	488,174,700	47,440,095	8,747,430	214,224,948	33,419,300	464,922,174	26,490,548	219,751,181	3,900,622			1,686,823,118
14 使 用 料 及 び 賃 借 料	1,126,398	61,740,072	5,087,425	1,646,723	1,343,107	13,559,307	1,432,481	24,189,200	58,932,031	30,530,666	425,396	39,128		200,051,934
15 工 事 請 負 費	1,236,000	108,848,915	143,931,623	110,212,000	18,575,999	4,849,363,126	1,770,000	10,181,240,910	363,457,502	1,126,620,442	1,397,027,803			18,302,284,320
16 原 材 料 費			903,387		9,238,000	26,637,861	890,000	108,948,470		430,000				147,047,718
17 公 有 財 産 購 入 費		460,207,677	261,929,649	17,312,297		154,699,557		2,923,883,065	33,073,552	187,458,931	1,255,839			4,039,820,567
18 備 品 購 入 費	3,658,092	10,300,820	36,241,891	58,907,769	6,962,210	127,237,771	35,139,573	117,130,809	36,734,029	195,877,254	2,859,241			631,049,459
19 負 担 金、補 助 及 び 交 付 金	1,240,160	351,064,553	965,408,824	329,973,837	39,316,100	4,134,601,992	146,505,834	2,138,290,669	7,842,409	166,049,337	370,701,019		386,473,611	9,037,468,345
20 扶 助 費			1,187,903,828	767,937,144	35,993					5,727,816				1,961,604,781
21 貸 付 金		108,011,000	22,968,000	521,044,500	40,300,000	299,185,000	3,451,320,000	289,684,137		50,500,000			74,665,336	4,857,677,973
22 補 償、補 填 及 び 賠 償 金		27,899,059	4,471,095			127,085,239		1,231,021,672	3,313	4,111,217	681,478			1,395,273,073
23 償 還 金 利 子 及 び 割 引 料		77,450,556	31,893,756		2,320,504	302,353,379		22,410,180	7,209,910			1,224,298,915		1,667,937,200
24 投 資 及 び 出 資 金	9,700	9,880	148,620	200,084,576		13,226,520	18,000,000	11,228,000		847,840			19,681,000	263,236,136
25 積 立 金		625,158,699	3,756,031											628,914,730
26 寄 附 金			40,000		50,040	800,000								890,040
27 公 課 費	20,000	52,500	77,500	210,000	22,500	875,000	7,500	1,870,000	911,500	430,200	27,500			4,504,200
28 繰 出 金		50,150,000	19,848,000			123,493,100	306,930,000			65,881,514				566,302,614
合 計	246,854,929	4,056,021,084	4,366,238,271	2,834,397,587	438,360,617	13,198,853,549	4,207,496,090	19,272,329,646	3,037,034,977	15,580,057,104	1,875,771,416	1,227,298,745	480,819,947	70,821,533,962

昭 和 47 年 度 決 算 分 析 表

(2) 特別会計

(単位円)

区 分	用品調達等集 中理管事業	収入証紙	母子福祉資金 貸付事業	寡婦福祉資 金貸付事業	中小企業近代化 資金助成事業	農業改良資 金助成事業	県営林事業	県営境港水 産施設事業	有料道路大山 環状道路事業	有料道路三朝 高原道路事業	蒜山大山有 料道路事業	県立学校 農業実習	県立学校水産 実習船実習	中海地区新 産都市建 設協議会	県営駐車 場事業	合 計
1 報 酬							2,749,600	2,442,250		276,010						5,467,850
2 給 料							19,891,498	5,421,300					30,483,772			55,796,570
3 職 員 手 当							10,861,427	3,159,173	79,668	72,971			33,035,423			47,208,662
4 共 済 費	13,608				15,013	33,339	3,169,752	854,306	211	21,672			4,898,149			9,006,050
5 災 害 補 償 費							8,718									8,718
6 恩 給 及 び 退 職 年 金																
7 賃 金	347,912				237,462	611,850	22,374,720		105,600	63,992		1,157,900				24,899,436
8 報 償 費								101,000								101,000
9 旅 費	799,820		551,000	186,000	2,125,920	2,429,000	2,693,148	765,000	76,000	56,000		536,904	6,847,776	4,150	15,850	17,086,568
10 交 際 費																
11 需 用 費	64,507,276		158,901	70,000	677,764	1,650,688	3,371,787	6,746,774	771,375	723,642		31,347,093	62,160,859	252,158	401,038	172,839,355
12 役 務 費	53,984,389		310,000	40,000	207,724	506,627	2,732,230	414,275	23,216	7,000		1,458,732	8,250,523	40,692	258,350	68,233,758
13 委 託 料	6,647,426					6,343,866		2,240,970	4,731,000	3,035,040		13,980			2,647,542	25,659,824
14 使用料及び賃借料	117,690				59,992	56,630	1,460	1,132,170	384,010			305,820		3,000		2,060,772
15 工 事 請 負 費							48,079,700	32,300,695	8,104,000	2,922,000		350,000			27,618,000	119,374,395
16 原 材 料 費							3,092,784					4,518,425				7,611,209
17 公 有 財 産 購 入 費																
18 備 品 購 入 費	9,881,170				15,940	531,000	2,578,150	595,500	17,500	13,000		11,280,490	1,449,580		190,510	26,552,840
19 負担金、補助及び交付金	27,900						1,327,804	321,000	50,000			128,936	137,400		2,968,382	4,961,422
20 扶 助 費																
21 貸 付 金			39,372,500	19,390,000	808,140,000	361,821,000										1,228,723,500
22 補償、補填及び賠償金															32,370,000	32,370,000
23 償還金、利子及び割引料					148,358,614			14,382,227	17,268,517	22,900,521	11,163,708				9,853,910	223,927,497
24 投資及び出資金															115,920	115,920
25 積 立 金																
26 寄 附 金																
27 公 課 費	150,000						35,000	7,500								192,500
28 繰 出 金	1,500,000	860,115,284			50,472,281											912,087,565
合 計	137,977,191	860,115,284	40,392,401	19,686,000	1,010,310,710	373,984,000	122,967,778	70,884,140	31,611,097	30,091,838		51,098,280	147,263,482	300,000	76,439,502	2,984,285,411

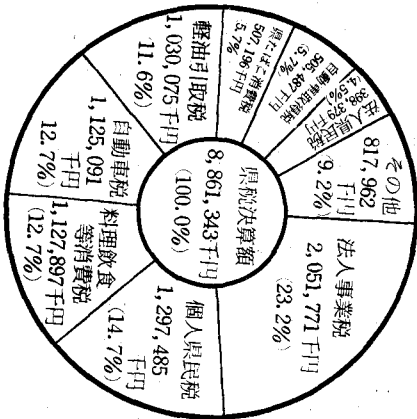
5 県民の県税負担状況について

県民の皆さんの県税負担は次のとおりで、昭和47年度においては、人口1人当たり15,580円、1世帯当たり61,332円となっております。

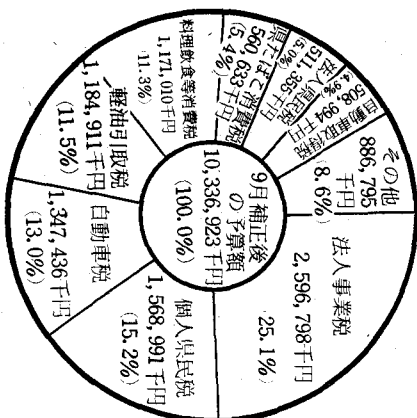
年 度	区 分	県 税 決 算 額 A 千円	人 口 B 人	世 帯 数 C 世帯	県 税 負 担 状 況	
					人口1人当たりA/B 円	1世帯当たりA/C 円
昭 和 4 3 年 度		4,455,981	579,853	134,666	7,685	39,089
昭 和 4 4 年 度		5,295,117	579,853	134,666	9,132	39,320
昭 和 4 5 年 度		6,528,646	568,777	144,482	11,478	45,187
昭 和 4 6 年 度		7,589,155	568,777	144,482	13,343	52,527
昭 和 4 7 年 度		8,861,343	568,777	144,482	15,580	61,332
昭 和 4 8 年 度		(9月補正後の予算額) 10,336,923	568,777	144,482	18,174	71,545

(注) 人口、世帯数は、昭和40年および昭和45年実施の国勢調査による。

昭和47年度決算における県税目別構成比



昭和48年度9月補正後の予算における県税目別構成比



第15表

昭和48年度県税調定収入額調

(昭和48年9月末現在)

(単位 千円 %)

区分	算現		調定		収入		歩合						
	現年課税分	滞納繰越分	現年課税分	滞納繰越分	現年課税分	滞納繰越分	現年課税分	滞納繰越分					
県民税	法人	510,590	765	511,355	269,982	1,262	271,244	250,384	1,185	251,569	92.7	93.9	92.7
	個人	1,559,288	9,703	1,568,991	1,670,562	17,240	1,687,802	635,199	3,678	638,877	38.0	21.3	37.9
計	2,069,878	10,468	2,080,346	1,940,544	18,502	1,959,046	885,583	4,863	890,446	45.6	26.3	45.5	
事業税	法人	2,592,990	3,892	2,596,798	1,404,399	10,876	1,415,275	1,278,364	10,298	1,288,662	91.0	94.7	91.1
	個人	181,680	540	182,220	664,628	2,038	166,666	78,047	691	78,738	47.4	33.9	47.2
計	2,774,586	4,432	2,779,018	1,569,027	12,914	1,581,941	1,356,411	10,989	1,367,400	86.4	85.1	86.4	
不動産取得税		461,384	1,669	463,053	243,016	1,670	244,686	199,806	1,213	201,019	82.2	72.6	82.2
県たばこ消費税		560,692	1	560,693	282,412	—	282,412	282,412	—	282,412	100.0	—	100.0
娯楽施設利用税		220,721	14	220,735	129,482	66	129,548	128,153	46	128,199	99.0	69.7	99.0
料理飲食等消費税		1,164,642	6,368	1,171,010	616,358	5,668	622,021	537,747	1,783	539,530	87.2	31.5	86.7
自動車税		1,345,168	2,268	1,347,436	1,257,313	1,597	1,258,910	652,281	710	652,991	51.9	44.5	51.9
銃区免許税		1,562	148	1,710	1,893	568	2,461	1,548	138	1,686	81.8	24.3	68.5
狩猟免許資産税		10,093	1	10,094	—	—	—	—	—	—	—	—	—
小計	8,608,666	25,369	8,634,035	6,040,040	40,985	6,081,025	4,043,941	19,742	4,063,683	67.0	48.2	66.8	
自動車取得税		508,991	3	508,994	252,125	—	252,125	252,113	—	252,113	100.0	—	100.0
軽油引取税		1,184,910	1	1,184,911	534,819	—	534,819	341,300	—	341,300	63.8	—	63.8
入猟税		8,982	1	8,983	—	—	—	—	—	—	—	—	—
小計	1,702,883	5	1,702,888	786,944	—	786,944	593,413	—	593,413	76.4	—	75.4	
合計	10,311,549	25,374	10,336,923	6,826,984	40,985	6,867,969	4,637,354	19,742	4,657,096	67.9	48.2	67.8	

第16表

昭 和 47 年 度 県 税 調 定 収 入 額 調

(決算額)

(単位 千円 %)

税 目	区 分	最 終 予 算		調 定 額		収 入 済 額		収 入 歩 合					
		現年課税分	滞納繰越分	計	現年課税分	滞納繰越分	計	現年課税分	滞納繰越分				
県 民 税	法人	378,999	683	379,682	398,909	751	399,660	397,761	618	398,379	99.7	82.3	99.7
	個人	1,277,999	8,158	1,286,157	1,297,309	18,138	1,315,447	1,287,592	9,898	1,297,485	99.3	54.5	98.6
	計	1,656,998	8,841	1,665,839	1,696,218	18,889	1,715,107	1,685,353	10,511	1,695,864	99.4	55.6	98.9
事 業 税	法人	1,901,090	3,916	1,905,006	2,057,386	5,313	2,062,709	2,048,347	3,424	2,051,771	99.6	64.4	99.5
	個人	189,778	526	190,304	192,024	1,942	193,966	191,377	414	191,791	99.7	21.3	98.9
	計	2,090,868	4,442	2,095,310	2,249,420	7,255	2,256,675	2,239,724	8,838	2,243,562	99.6	52.9	99.4
不 動 産 取 得 税		374,310	1,083	375,393	389,687	2,175	391,862	388,478	1,555	390,033	99.7	71.5	99.5
	県たばこ消費税	509,142	—	509,142	507,196	—	507,196	507,196	—	507,196	100.0	—	100.0
娯楽施設利用税		212,927	25	212,952	215,107	58	215,165	215,041	52	215,093	100.0	86.7	100.0
料理飲食等消費税		1,105,853	5,782	1,111,635	1,124,944	8,800	1,133,744	1,122,860	5,037	1,127,897	99.8	57.2	99.5
自動車税		1,112,231	425	1,112,656	1,126,064	1,103	1,127,167	1,124,485	606	1,125,091	99.9	54.9	99.8
自動車区別税		1,764	39	1,803	1,937	507	2,444	1,717	30	1,747	88.6	5.9	71.5
狩猟免許税		10,093	—	10,093	10,216	—	10,216	10,216	—	10,216	100.0	—	100.0
固定資産税		—	—	—	—	—	—	—	—	—	—	—	—
小 計		7,074,186	20,637	7,094,823	7,320,789	38,787	7,359,576	7,295,070	21,629	7,316,699	99.6	55.8	99.4
自動車取得税		478,548	14	478,562	505,473	18	505,491	505,473	14	505,487	100.0	77.8	100.0
軽油引取税		1,030,907	—	1,030,907	1,030,075	—	1,030,075	1,030,075	—	1,030,075	100.0	—	100.0
入 計		8,982	—	8,982	9,082	—	9,082	9,082	—	9,082	100.0	—	100.0
小 計		1,518,437	14	1,518,451	1,544,630	18	1,544,648	1,544,630	14	1,544,644	100.0	77.8	100.0
合 計		8,592,623	20,651	8,613,274	8,865,419	38,805	8,904,224	8,839,700	21,643	8,861,343	99.7	55.8	99.5

6 負債について

昭和48年度上期における負債の状況は次のとおりであります。

負債 現在 額 調

(単位 千円)

費 途 別	47 年 度 末 現 債 額	48 年 度 上 期 増 減 額		48 年 9 月 末 現 債 額
		借 入 額	還 額	
一般 通 債	14,491,036	32,000	368,028	14,155,008
1 普 通 債	13,157,889	32,000	299,100	12,890,789
土 農 林 水	6,713,503		148,958	6,564,545
教 公 民 衛 所	1,222,639		23,258	1,199,381
管 営 住	2,611,078	32,000	79,679	2,563,399
債 木 産 育 宅 生 生 他 債 木 産 他 債	937,544		12,898	924,646
	325,964		5,403	320,561
	232,220		2,800	229,420
	1,114,941		26,104	1,088,837
2 災 害 の 復 旧	1,235,070		65,729	1,169,341
土 農 林 水	1,018,919		61,767	957,152
の 復 旧	216,151		3,962	212,189
3 特 別 転 入 債	98,077		3,199	94,878
母 子 福 祉 社 計 資 金 貸 付 事 業	3,200,047	93,460	30,411	3,263,096
中 小 企 業 近 代 化 資 金 貸 付 事 業	131,480	3,000	—	134,480
境 内 港 水 状 原 山 有 限 公 司	2,367,524	90,460	15,479	2,442,505
大 三 山 朝 山 有 限 公 司	72,812		2,766	70,046
駐 所	118,480		4,027	114,453
	158,247		5,322	152,925
	88,504		2,817	85,687
合 計	263,000		—	263,000
	17,691,083	125,460	398,439	17,418,104

7 普通交付税について

普通交付税の決定状況は、次のとおりであります。

普通交付税決定額調 (県分)

区分	摘要	昭和47年度			差		引		(D)/(B)×100 %	(E)/(C)×100 %
		昭和48年度 (A) 千円	8月算定 (B) 千円	再算定 (C) 千円	(A) - (B) (D) 千円	(A) - (C) (E) 千円				
基準財政需要額	経常	(a)	21,548,540	18,363,511	18,631,533	3,185,029	2,917,007	17.3	15.7	
		投資	11,795,000	9,266,492	9,266,492	2,528,508	2,528,508	27.3	27.3	
	その他	319,657	364,421	364,421	△ 44,764	△ 44,764	△ 12.8	△ 12.3		
	計	(イ)	33,663,197	27,994,424	28,262,446	5,668,773	5,400,751	20.3	19.1	
基準財政収入額	錯誤による増減額	(イ)								
	計	(イ)	33,663,197	27,994,424	28,262,446	5,668,773	5,400,751	20.3	19.1	
	基準財政収入額	(イ)	9,120,503	7,239,902	7,133,638	1,880,601	1,986,865	26.0	27.9	
交付税額	錯誤による増減額	(イ)								
	計	(イ)	9,120,503	7,239,902	7,133,638	1,880,601	1,986,865	26.0	27.9	
普通交付税交付額	基準額	(イ)	24,542,694	20,754,522	21,128,808	3,788,172	3,413,886	18.3	16.2	
	普通交付税交付額	(イ)	24,492,815	20,698,153	21,128,808	3,794,662	3,364,007	18.3	15.9	

8 財産の状況について

昭和48年9月30日現在における公有財産は、次のとおりであります。

土地	18,291,574.50m ²
建物	621,314.91m ²
立木	141,750m ³
船舶	4隻

9 わ す び

以上昭和48年度上半期の県財政の概況と昭和47年度決算の状況について御説明いたしましたとおり、本県財政は、歳入の多くを国に依存しており、決算上若干の黒字を生じておりますものの、財政の弾力性の指標と云われる財政力指数は極めて低い状態にあります。

他方、人件費、扶助費等の義務的経費は、年々増加しており財政の運営は困難さをまじつつあります。

こうしたなかで、産業基盤の整備、生活環境の整備社会福祉施策の充実等財政需要の増大に迫られており、長期的、計画的な公共投資によつて、その整備を図ることが急務となっております。

これがためには、今後いつそう県税、地方交付税をはじめとする財源の確保と経費の効率的使用に意を用いて、財政構造の改善に努力し健全財政を保持しつつ、県勢伸展のための諸施策を積極的に推進する所存でありますので、県民の皆さまのよりいっそうのご理解とご協力をお願いいたします。

鳥取県告示第九百五十九号

地方公営企業法（昭和二十七年法律第二百九十二号）

第四十条の二第一項の規定に基づき、昭和四十八年度

前期における鳥取県営企業の業務状況を次のとおり公

表する。

昭和四十八年十一月三十日

鳥取県知事 石 破 二 朗

目 次

1	ま え が き	46
2	事 業 の 概 要	46
3	経 理 の 状 況	46
4	固定資産、企業債及び一時借入金の現在高	46
5	む す び	47

1 ま え が き

この業務状況報告書は、県営企業の昭和48年度前期(昭和48年4月～昭和48年9月)における業務状況について公表するものであります。

2 事業の概要

(1) 電気事業の概要

既設発電所の運営にあつては、常に発電施設の維持管理に万全を期するとともに、発電所において管理するダムの機能を最大限に發揮させるなど設備の効率的運用に努めました。融雪による出水が少なく、加えて近年にない異常渇水に見舞われたため、今期供給電力量は、目標に対して60.9%の実績となりました。

各発電所の実績は、別表1のとおりであります。

(2) 工業用水道事業の概要

この事業は、日野郡日南町生山地区に築造された菅沢ダムに水源を求め、米子市八幡地区において取水し、境港市、米子市及び日吉津村一円の工業団地に一日16万トンの工業用水を供給しようとするものであります。

今期は、米子市及び境港市において新規に給水を始めるための配水管工事を実施しました。

給水量は、今期8社に給水を開始したこと及び既に給水をしている会社において使用量が増減したことにより、総給水量は、日量41,800トンになりました。

(3) 埋立事業の概要

この事業は、新産業都市建設計画の一環として産業基盤の整備強化

を図るため、米子港の背後地に工業用地等約40ヘクタールを造成しようとするもので、今期も前期に引き続き埋立工事の進捗について鋭意努力いたしました。

3 経理の状況

(1) 電気事業

今期の電力料金収入は、近年稀にみる渇水に見舞われ、5発電所を合わせて目標に対し79.6%で約4,476万円の減収となりました。

収入支出計算書、損益計算書及び貸借対照表は別表2、3、4のとおりであります。

(2) 工業用水道事業

今期は、約3,120万円の給水料金を収納しました。近年稀な渇水状態にも拘らず、所期の目的を達成することができました。

収入支出計算書、損益計算書及び貸借対照表は別表5、6、7のとおりであります。

(3) 埋立事業

今期は、埋立地売却処分に伴う収納代金は収納時期が到来しないため皆無であります。収入支出計算書、損益計算書及び貸借対照表は別表8、9、10のとおりであります。

4 固定資産、企業債及び一時借入金の現在高

今期新たに取得又は除却により増減のあつた固定資産の内訳は、別表11のとおりであります。

企業債の明細は、別表12のとおりであります。一時借入金の現在高は下記のとおりであります。

事業名	一時借入金計上額 円	摘 要
電気事業	41,000,000	
工業用水道事業	0	
埋立事業	109,000,000	

5 5 5 5 5

昭和48年度前期の事業概要は、上記のとおりであります。発電事業につきましては、目標額を下まわりましたので、後期におきましては、より一層の努力をしたいと思います。

工業用水道事業は、徐々に給水量が増加しており、将来の需要に対処するため建設を進めております。

また、埋立事業におきましても前期に引き続き埋立工事の進捗に努力致します。

県としましては、今後さらに県営企業の経済性を発揮するとともに本県産業の発展に寄与したいと考えておりますので、県民各位におかれましては、このうえともご協力ご支援を、お願いいたします。

別表 1

昭和48年度各発電所発電実績表

(1) 幡郷発電所

	4 月	5 月	6 月	7 月	8 月	9 月	上半期計
目標供給電力量 (MWH)	1,476	1,507	1,256	1,358	1,249	1,419	8,265
実績 " (MWH)	1,364	1,595	1,254	976	607	1,133	6,929
同上目標対比 (%)	92.4	105.8	99.8	71.9	48.6	79.8	83.8

(2) 小鹿第一発電所

	4 月	5 月	6 月	7 月	8 月	9 月	上半期計
目標供給電力量 (MWH)	2,270	1,254	1,072	1,326	1,011	1,218	8,151
実績 " (MWH)	2,590	524	727	514	238	460	5,053
同上目標対比 (%)	114.1	41.8	67.8	38.8	23.5	37.8	62.0

(3) 小鹿第二発電所

	4 月	5 月	6 月	7 月	8 月	9 月	上半期計
目標供給電力量 (MWH)	3,300	1,778	1,452	1,852	1,378	1,820	11,580
実績 " (MWH)	3,607	775	929	629	274	654	6,868
同上目標対比 (%)	109.3	43.6	64.0	34.0	19.9	35.9	59.3

(4) 春米発電所

	4 月	5 月	6 月	7 月	8 月	9 月	上半期計
目標供給電力量 (MWH)	4,742	3,142	2,481	3,109	1,583	2,725	17,782
実績 " (MWH)	5,022	1,972	1,250	1,493	257	981	10,975
同上目標対比 (%)	105.9	62.8	50.4	48.0	16.2	36.0	61.7

(5) 日野川第一発電所

	4 月	5 月	6 月	7 月	8 月	9 月	上半期計
目標供給電力量 (MWH)	1,697	2,137	1,466	2,259	2,619	1,192	11,370
実績 " (MWH)	701	850	1,339	1,208	744	122	4,964
同上目標対比 (%)	41.3	39.8	91.3	53.5	28.4	10.2	43.7

(6) 発電所総合

	4 月	5 月	6 月	7 月	8 月	9 月	上半期計
目標供給電力量 (MWH)	13,485	9,818	7,727	9,904	7,840	8,374	57,148
実績 " (MWH)	13,284	5,716	5,499	4,820	2,120	3,350	34,789
同上目標対比 (%)	98.5	58.2	71.2	48.7	27.0	40.0	60.9

別表2

昭和48年度前期鳥取県営電気事業収入支出計算書

(昭和48年4月1日から昭和48年9月30日まで)

(1) 収益的収入及び支出

収入

区	分	算				収入額	予算額に比べ 収入額の増減	備	考
		当	補	正	合				
第1款	電気事業収益	430,322,000	0	0	430,322,000	150,783,562	△ 279,538,438		
第1項	営業収益	427,311,000	0	0	427,311,000	150,663,108	△ 276,647,892		
第2項	営業外収益	3,011,000	0	0	3,011,000	120,454	△ 2,890,546		

支出

区	分	算				地方公営企業第2 法第26条の規定による 繰越額	合計	支出額	予算残額	備考
		当	補	正	小					
第1款	電気事業費用	407,933,000	0	0	407,933,000	0	407,933,000	156,953,177	250,979,823	
第1項	営業費用	276,636,000	0	0	276,636,000	0	276,636,000	121,536,039	155,099,961	
第2項	営業外費用	131,297,000	0	0	131,297,000	0	131,297,000	35,417,138	95,879,862	

(2) 資本的收入及び支出

収入

区	分	算 額					収入額	予算残額	備 考	
		当 算 額	補 正 額	小 計	地方公営企業法第26条の規定に 第1項の繰越額に 第2項の繰越額に 第3項の繰越額に 第4項の繰越額に 第5項の繰越額に 第6項の繰越額に 第7項の繰越額に 第8項の繰越額に 第9項の繰越額に 第10項の繰越額に 第11項の繰越額に 第12項の繰越額に 第13項の繰越額に 第14項の繰越額に 第15項の繰越額に 第16項の繰越額に 第17項の繰越額に 第18項の繰越額に 第19項の繰越額に 第20項の繰越額に 第21項の繰越額に 第22項の繰越額に 第23項の繰越額に 第24項の繰越額に 第25項の繰越額に 第26項の繰越額に 第27項の繰越額に 第28項の繰越額に 第29項の繰越額に 第30項の繰越額に 第31項の繰越額に 第32項の繰越額に 第33項の繰越額に 第34項の繰越額に 第35項の繰越額に 第36項の繰越額に 第37項の繰越額に 第38項の繰越額に 第39項の繰越額に 第40項の繰越額に 第41項の繰越額に 第42項の繰越額に 第43項の繰越額に 第44項の繰越額に 第45項の繰越額に 第46項の繰越額に 第47項の繰越額に 第48項の繰越額に 第49項の繰越額に 第50項の繰越額に 第51項の繰越額に 第52項の繰越額に 第53項の繰越額に 第54項の繰越額に 第55項の繰越額に 第56項の繰越額に 第57項の繰越額に 第58項の繰越額に 第59項の繰越額に 第60項の繰越額に 第61項の繰越額に 第62項の繰越額に 第63項の繰越額に 第64項の繰越額に 第65項の繰越額に 第66項の繰越額に 第67項の繰越額に 第68項の繰越額に 第69項の繰越額に 第70項の繰越額に 第71項の繰越額に 第72項の繰越額に 第73項の繰越額に 第74項の繰越額に 第75項の繰越額に 第76項の繰越額に 第77項の繰越額に 第78項の繰越額に 第79項の繰越額に 第80項の繰越額に 第81項の繰越額に 第82項の繰越額に 第83項の繰越額に 第84項の繰越額に 第85項の繰越額に 第86項の繰越額に 第87項の繰越額に 第88項の繰越額に 第89項の繰越額に 第90項の繰越額に 第91項の繰越額に 第92項の繰越額に 第93項の繰越額に 第94項の繰越額に 第95項の繰越額に 第96項の繰越額に 第97項の繰越額に 第98項の繰越額に 第99項の繰越額に 第100項の繰越額に	合 計				収入額
第1款	資本的收入	1,000	0	1,000	0	0	1,000	20,000,000	19,999,000	
第1項	固定資産売却代金	1,000	0	1,000	0	0	1,000	0	△ 1,000	
第2項	企業債	0	0	0	0	0	0	20,000,000	20,000,000	

支出

区	分	算 額					支出額	予算残額	備 考
		当 算 額	補 正 額	小 計	地方公営企業法第26条の規定に 第1項の繰越額に 第2項の繰越額に 第3項の繰越額に 第4項の繰越額に 第5項の繰越額に 第6項の繰越額に 第7項の繰越額に 第8項の繰越額に 第9項の繰越額に 第10項の繰越額に 第11項の繰越額に 第12項の繰越額に 第13項の繰越額に 第14項の繰越額に 第15項の繰越額に 第16項の繰越額に 第17項の繰越額に 第18項の繰越額に 第19項の繰越額に 第20項の繰越額に 第21項の繰越額に 第22項の繰越額に 第23項の繰越額に 第24項の繰越額に 第25項の繰越額に 第26項の繰越額に 第27項の繰越額に 第28項の繰越額に 第29項の繰越額に 第30項の繰越額に 第31項の繰越額に 第32項の繰越額に 第33項の繰越額に 第34項の繰越額に 第35項の繰越額に 第36項の繰越額に 第37項の繰越額に 第38項の繰越額に 第39項の繰越額に 第40項の繰越額に 第41項の繰越額に 第42項の繰越額に 第43項の繰越額に 第44項の繰越額に 第45項の繰越額に 第46項の繰越額に 第47項の繰越額に 第48項の繰越額に 第49項の繰越額に 第50項の繰越額に 第51項の繰越額に 第52項の繰越額に 第53項の繰越額に 第54項の繰越額に 第55項の繰越額に 第56項の繰越額に 第57項の繰越額に 第58項の繰越額に 第59項の繰越額に 第60項の繰越額に 第61項の繰越額に 第62項の繰越額に 第63項の繰越額に 第64項の繰越額に 第65項の繰越額に 第66項の繰越額に 第67項の繰越額に 第68項の繰越額に 第69項の繰越額に 第70項の繰越額に 第71項の繰越額に 第72項の繰越額に 第73項の繰越額に 第74項の繰越額に 第75項の繰越額に 第76項の繰越額に 第77項の繰越額に 第78項の繰越額に 第79項の繰越額に 第80項の繰越額に 第81項の繰越額に 第82項の繰越額に 第83項の繰越額に 第84項の繰越額に 第85項の繰越額に 第86項の繰越額に 第87項の繰越額に 第88項の繰越額に 第89項の繰越額に 第90項の繰越額に 第91項の繰越額に 第92項の繰越額に 第93項の繰越額に 第94項の繰越額に 第95項の繰越額に 第96項の繰越額に 第97項の繰越額に 第98項の繰越額に 第99項の繰越額に 第100項の繰越額に	合 計			
第1款	資本的支出	116,614,000	0	116,614,000	0	0	43,784,642	72,829,358	
第1項	建設改良費	2,300,000	0	2,300,000	0	0	47,665	2,252,335	
第2項	企業債償還金	114,314,000	0	114,314,000	0	0	43,736,977	70,577,023	

別表3

昭和48年度鳥取県営電気事業損益計算書

(昭和48年4月1日から昭和48年9月30日まで)

(単位 円)

区 分	金 額	
1 営 業 収 益		
(1) 電 力 料	150,417,492	
(2) 営 業 雑 収 益	245,616	150,663,108
2 営 業 費 用		
(1) 水 力 発 電 費	101,027,120	
(2) 送 電 費	655,284	
(3) 一 般 管 理 費	19,853,635	121,536,039
営 業 利 益		29,127,069
3 営 業 外 収 益		
(1) 受 取 利 息	111,394	
(2) 雑 収 益	9,060	120,454
当 期 総 利 益		29,247,523
4 営 業 外 費 用		
(1) 支 払 利 息	35,373,687	
(2) 雑 損 失	43,451	35,417,138
当 期 純 損 失		6,169,615

別表4

昭和48年度鳥取県営電気事業貸借対照表

(昭和48年9月30日)

(単位 円)

区 分	金		額
資 産 の 部			
1 固 定 資 産			
(1) 有 形 固 定 資 産			
イ 水 力 発 電 設 備	3,443,212,175		
減 価 償 却 引 当 金	947,691,195		
共 有 者 持 分 額	155,157,081	2,340,363,899	
ロ 送 電 設 備	29,161,329		
減 価 償 却 引 当 金	14,488,641	14,672,688	
ハ 業 務 設 備	16,665,801		
減 価 償 却 引 当 金	3,508,307	13,157,494	
ニ 建 設 準 備 勘 定	7,103,894	7,103,894	
有 形 固 定 資 産 合 計			2,375,297,975
(2) 無 形 固 定 資 産			
イ ダ ム 使 用 権		29,427,163	
ロ 水 利 権		48,241,075	
ハ 電 話 加 入 権		747,037	
ニ 庁 舎 利 用 権		15,530,000	
ホ 水 道 施 設 利 用 権		7,965	
無 形 固 定 資 産 合 計			93,953,240
(3) 投 資 及 び 基 金			
イ 投 資 有 価 証 券		271,840	
ロ 長 期 貸 付 金		1,800,000	
投 資 合 計			2,071,840
固 定 資 産 合 計			2,471,323,055
2 流 動 資 産			
(1) 現 金 預 金			91,834,319
(2) 前 払 金			241,800
(3) 貯 蔵 品			995,625
(4) そ の 他 流 動 資 産			835,000
流 動 資 産 合 計			93,906,744
資 産 合 計			2,565,229,799
負 債 の 部			
3 固 定 負 債			
(1) 引 当 金			88,196,737

区 分	金		額
固 定 負 債 合 計			88,196,737
4 流 動 負 債			
(1) 一 時 借 入 金		41,000,000	
(2) そ の 他 流 動 負 債		1,187,470	
流 動 負 債 合 計			42,187,470
負 債 合 計			130,384,207
資 本 の 部			
5 資 本 金			
(1) 自 己 資 本 金		446,794,391	
(2) 借 入 資 本 金			
イ 企 業 債	1,967,215,819	1,967,215,819	
資 本 金 合 計			2,414,010,210
6 剰 余 金			
(1) 資 本 剰 余 金			
イ 受 贈 財 産 評 価 額		186,532	
資 本 剰 余 金 合 計			186,532
(2) 利 益 剰 余 金			
イ 当 年 度 未 処 分 利 益 剰 余 金			
繰 越 利 益 剰 余 金 年 度 末 残 高	26,818,465		
当 期 純 損 失	6,169,615	20,648,850	
利 益 剰 余 金 合 計			20,648,850
剰 余 金 合 計			20,835,382
資 本 合 計			2,434,845,592
負 債 資 本 合 計			2,565,229,799

別表 5

昭和48年度前期鳥取県営工業用水道事業収入支出計算書

(昭和48年4月1日から昭和48年9月30日まで)

(1) 収益的収入及び支出

収入

区 分	予 算			地方公営企業法第24条第3項の規定による支出額	地方公営企業法第8項の規定に係る財源充当額	合 計	収入 額	予算額に比べ収入額の増減	備 考
	当 算 額	補 正 額	正 算 額						
第1款 工業用水道事業収益	122,977,000	0	0	0	0	122,977,000	54,298,330	△ 68,678,670	
第1項 営業収益	77,799,000	0	0	0	0	77,799,000	31,288,119	△ 46,510,881	
第2項 営業外収益	45,178,000	0	0	0	0	45,178,000	23,010,211	△ 22,167,789	

支出

区 分	予 算			地方公営企業法第24条第3項の規定による支出額	地方公営企業法第8項の規定に係る支出額	小 計	地方公営企業法第26条第2項の規定による繰越額	合 計	支出 額	予算残 額	備 考
	当 算 額	補 正 額	正 算 額								
第1款 工業用水道事業費用	173,482,000	0	0	0	0	173,482,000	0	173,482,000	79,720,734	93,711,266	
第1項 営業費用	92,075,000	0	0	0	0	92,075,000	0	92,075,000	38,616,219	53,458,781	
第2項 営業外費用	81,357,000	0	0	0	0	81,357,000	0	81,357,000	41,104,515	40,252,485	

(2) 資本的収入及び支出
収入

区	分	算				地方公営企業法第26条の規定による繰越額に充てる財源当額	継続費に充てる財源当額	合計	収入額	予算額に比べ収入額の増減	備考
		当初	修正	小計	繰越額						
第1款	資本的収入	108,601,000	0	108,601,000	0	0	108,601,000	52,608,163	△ 55,992,837		
第1項	企業債	24,000,000	0	24,000,000	0	0	24,000,000	0	△ 24,000,000		
第2項	出資金	17,812,000	0	17,812,000	0	0	17,812,000	9,500,000	△ 8,312,000		
第3項	他会計からの長期借入金	53,879,000	0	53,879,000	0	0	53,879,000	43,080,000	△ 10,799,000		
第4項	建設助成金	12,900,000	0	12,900,000	0	0	12,900,000	0	△ 12,900,000		
第5項	建設収入	10,000	0	10,000	0	0	10,000	28,163	△ 18,163		

支出

区	分	算				合計	支出額	予算残額	備考
		当初	修正	小計	繰越額				
第1款	資本的支出	108,601,000	0	108,601,000	0	108,601,000	39,673,508	68,927,492	
第1項	建設改良費	44,229,000	0	44,229,000	0	44,229,000	5,316,162	38,912,838	
第2項	企業債償還金	64,372,000	0	64,372,000	0	64,372,000	34,357,346	30,014,654	

別表 6

昭和48年度鳥取県営工業用水道事業損益計算書

(昭和48年4月1日から昭和48年9月30日まで)

(単位 円)

区 分	金 額	
1 営 業 収 益		
(1) 給 水 収 益	31,229,619	
(2) そ の 他 営 業 収 益	58,500	31,288,119
2 営 業 費 用		
(1) 業 務 費	14,754,587	
(2) 総 係 費	6,256,889	
(3) 減 価 償 却 費	17,604,743	38,616,219
営 業 損 失		7,328,100
3 営 業 外 収 益		
(1) 受 取 利 息 及 び 配 当 金	10,211	
(2) 他 会 計 補 助 金	23,000,000	23,010,211
当 期 総 利 益		15,682,111
4 営 業 外 費 用		
支 払 利 息 及 び 企 業 債 取 扱 諸 費	41,104,515	41,104,515
当 期 純 損 失		25,422,404

別表7

昭和48年度鳥取県営工業用水道事業貸借対照表

(昭和48年9月30日)

(単位 円)

区 分	金 額	
資 産 の 部		
1 固 定 資 産		
(1) 有 形 固 定 資 産		
イ 土 地	59,555,704	59,555,704
ロ 建 物	73,172,685	
減 価 償 却 引 当 金	5,804,208	67,368,477
ハ 構 築 物	1,516,362,064	
減 価 償 却 引 当 金	122,122,966	1,394,239,098
ニ 機 械 及 び 装 置	97,968,792	
減 価 償 却 引 当 金	15,805,922	82,162,870
ホ 工 具 器 具 及 び 備 品	55,000	
減 価 償 却 引 当 金	44,550	10,450
ヘ 建 設 仮 勘 定	7,598,839	7,598,839
有 形 固 定 資 産 合 計		1,610,935,438
(2) 無 形 固 定 資 産		
イ ダ ム 使 用 権	225,762,804	
ロ 水 利 権	68,151,020	
ハ 電 話 加 入 権	10,300	
無 形 固 定 資 産 合 計		293,924,124
(3) 投 資		
イ 投 資 有 価 証 券	126,160	
投 資 合 計		126,160
固 形 資 産 合 計		1,904,985,722
2 流 動 資 産		
(1) 現 金 預 金		6,087,649
(2) 前 払 金		174,000
(3) 貯 蔵 品		16,420
(4) そ の 他 流 動 資 産		403,000
流 動 資 産 合 計		6,681,069
資 産 合 計		1,911,666,791
負 債 の 部		
3 固 定 負 債		
(1) 他 会 計 借 入 金		171,599,374
固 定 負 債 合 計		171,599,374

区 分	金 額		
4 流 動 負 債			
(1) そ の 他 流 動 負 債			535,870
流 動 負 債 合 計			535,870
負 債 合 計			172,135,244
資 本 の 部			
5 資 本 金			
(1) 自 己 資 本 金			78,445,000
(2) 借 入 資 本 金			
イ 企 業 債	1,176,918,423		
ロ 他 会 計 借 入 金	247,004,955	1,423,923,378	
資 本 金 合 計			1,502,368,378
6 剰 余 金			
(1) 資 本 剰 余 金			
イ 国 庫 補 助 金	591,281,232		
資 本 剰 余 金 合 計		591,281,232	
(2) 欠 損 金			
イ 当 年 度 未 処 理 欠 損 金			
繰 越 欠 損 金 年 度 末 残 高	328,695,659		
当 期 純 損 失	25,422,404	354,118,063	
欠 損 金 合 計			354,118,063
剰 余 金 合 計			237,163,169
資 本 合 計			1,739,531,547
負 債 資 本 合 計			1,911,666,791

別表 8

昭和48年度前期鳥取県管理立事業収入支出計算書

(昭和48年4月1日から昭和48年9月30日まで)

(1) 収益的収入及び支出

収入

区 分	予 算 額			地方公営企業法第24条第3項の額に充てる財源	地方公営企業法第24条第3項の額に充てる支出額	地方公営企業法第20条の規定に充てる繰越額	収入額	予算額に比べ収入額の増減	備 考
	当 算 額	補 正 額	正 額						
第1款 埋立事業収益	147,915,000	0	0	0	0	0	0	△ 147,915,000	
第1項 営業収益	131,479,000	0	0	0	0	0	0	△ 131,479,000	
第2項 営業外収益	16,436,000	0	0	0	0	0	0	△ 16,436,000	
計	147,915,000	0	0	0	0	0	0	△ 147,915,000	

支出

区 分	予 算 額			地方公営企業法第24条第3項の額に充てる支出額	地方公営企業法第20条の規定に充てる繰越額	合計	支出額	予算残額	備 考
	当 算 額	補 正 額	正 額						
第1款 埋立事業費用	168,827,000	0	0	0	0	0	24,547,068	144,279,932	
第1項 営業費用	121,141,000	0	0	0	0	0	206,402	120,934,598	
第2項 営業外費用	47,686,000	0	0	0	0	0	24,340,666	23,345,334	
計	168,827,000	0	0	0	0	0	24,547,068	144,279,932	

(2) 資本的収入及び支出

収入

区	分	算 額						収入額	予算額に比べ収入額の増減	備考					
		当	初	補	正	小	計								
第1款	資本的収入	835,208,000	円	0	円	835,208,000	円	0	円	835,208,000	円	132,023,424	△	703,184,576	円
第1項	企業債	834,000,000	円	0	円	834,000,000	円	0	円	834,000,000	円	132,000,000	△	702,000,000	円
第2項	他会計からの長期借入金	1,198,000	円	0	円	1,198,000	円	0	円	1,198,000	円	0	△	1,198,000	円
第3項	建設収入	10,000	円	0	円	10,000	円	0	円	10,000	円	23,424		13,424	円

支出

区	分	算 額						支出額	予算残額	備考	
		当	初	補	正	小	計				
第1款	資本的支出	1,012,254,000	円	0	円	1,012,254,000	円	121,568,111	円	890,685,889	円
第1項	建設改良費	835,833,000	円	0	円	835,833,000	円	36,894,111	円	798,938,889	円
第2項	企業債償還金	176,421,000	円	0	円	176,421,000	円	84,674,000	円	91,747,000	円

別表 9

昭和48年度鳥取県営埋立事業損益計算書

(昭和48年4月1日から昭和48年9月30日まで)

(単位 円)

区 分	金 額		
1 営 業 収 益			
(1) 土地売却収益	0	0	
2 営 業 費 用			
(1) 土地売却原価	0		
(2) 一般管理費	206,402	206,402	
営 業 損 失			206,402
3 営 業 外 収 益			
(1) 受取利息及び配当金	0	0	
当 期 総 損 失			206,402
4 営 業 外 費 用			
(1) 支払利息及び企業債取扱諸費	24,340,666	24,340,666	
当 期 純 損 失			24,547,068

別表10

昭和48年度鳥取県営埋立事業貸借対照表

(昭和48年9月30日)

(単位 円)

区 分	金 額	
資 産 の 部		
1 土 地 造 成		
(1) 完 成 土 地		
境 外 港 地 区 土 地	970,268,595	970,268,595
(2) 未 成 土 地		
米子港旗ヶ崎地区事業費	164,442,488	164,442,488
土 地 造 成 合 計		1,134,711,083
2 流 動 資 産		
(1) 現 金 預 金		391,249,772
(2) 未 収 金		59,927,577
(3) 貯 蔵 品		3,460
(4) 前 払 金		99,100
(5) そ の 他 流 動 資 産		262,000
流 動 資 産 合 計		451,541,909
資 産 合 計		1,586,252,992
負 債 の 部		
3 固 定 負 債		
(1) そ の 他 固 定 負 債		17,364,930
固 定 負 債 合 計		17,364,930
4 流 動 負 債		
(1) 一 時 借 入 金		109,000,000
(2) そ の 他 流 動 負 債		344,850
流 動 負 債 合 計		109,344,850
負 債 合 計		126,709,780
資 本 の 部		
5 資 本 金		
(1) 自 己 資 本 金		49,695,648
(2) 借 入 資 本 金		
イ 企 業 債	712,406,490	
ロ 他 会 計 借 入 金	616,730,303	1,329,136,793
資 本 金 合 計		1,378,832,441
6 剰 余 金		
(1) 利 益 剰 余 金		

区 分	金 額	
イ 当年度未処分利益剰余金		
繰越利益剰余金 年度末残高	105,257,839	
当期純損失	24,547,068	80,710,771
利益剰余金合計		80,710,771
剰余金合計		80,710,771
資 本 合 計		1,459,543,212
負債資本合計		1,586,252,992

別表11

(1) 電気事業

(4) 有形固定資産

固定資産明細書

資産の種類	年度当初 の現在高	当期 増加額	当期 減少額	当 期 未 高	減価償却		当 期 未 償 却 額	備 考
					当期 増加額	当期 減少額		
幡響水力発電設備	292,335,444	0	0	292,335,444	4,553,107	0	128,424,567	
土地	205,267	0	0	205,267	—	—	205,267	
建物	11,424,117	0	0	11,424,117	135,249	0	6,182,891	
水路	156,740,802	0	0	156,740,802	1,269,600	0	90,347,371	
機械装置	117,267,992	0	0	117,267,992	3,011,241	0	29,411,576	
諸装置	3,689,819	0	0	3,689,819	76,379	0	1,828,132	
備品	3,007,447	0	0	3,007,447	60,638	0	449,330	
小鹿水力発電設備	1,206,123,406	0	0	1,206,123,406	13,572,723	0	801,166,616	
土地	12,024,909	0	0	12,024,909	—	—	12,024,909	
建物	74,636,960	0	0	74,636,960	905,269	0	53,198,440	
水路	558,227,374	0	0	558,227,374	4,521,642	0	410,945,700	
貯水池	166,597,112	0	0	166,597,112	1,349,436	0	129,276,580	
機械装置	225,191,294	0	0	225,191,294	4,661,459	0	92,304,621	
諸装置	22,637,008	0	0	22,637,008	468,586	0	9,855,609	
備品	3,561,573	0	0	3,561,573	118,049	0	635,905	
総係費	143,247,176	0	0	143,247,176	1,548,282	0	92,924,852	
春米水力発電設備	1,179,941,223	0	0	1,179,941,223	12,081,738	0	879,947,425	
土地	7,843,837	0	0	7,843,837	—	—	7,843,837	
建物	50,210,513	0	0	50,210,513	562,286	0	37,245,718	
							12,964,795	

貯水池	309,058,683	0	0	309,058,683	2,503,375	0	59,718,375	249,340,308
水路	510,013,626	0	0	510,013,626	4,131,110	0	108,389,442	401,624,184
機械装置	154,377,155	0	0	154,377,155	3,195,607	0	79,263,798	75,113,357
諸装置	4,270,252	0	0	4,270,252	88,394	0	1,699,005	2,571,247
備品	3,332,406	0	0	3,332,406	178,057	0	2,169,336	1,163,070
総係費	140,834,751	0	0	140,834,751	1,422,909	0	35,789,047	105,045,704
日野川水力発電設備	609,655,021	0	0	609,655,021	6,920,736	0	78,829,730	530,825,291
土地	1,184,227	0	0	1,184,227	—	—	—	1,184,227
建物	54,662,191	0	0	54,662,191	571,442	0	6,414,285	48,247,926
水路	406,818,022	0	0	406,818,022	3,295,226	0	37,434,954	369,383,068
機械装置	143,728,111	0	0	143,728,111	2,975,172	0	33,602,068	110,126,043
諸装置	2,285,948	0	0	2,285,948	47,319	0	528,395	1,757,553
備品	976,522	0	0	976,522	31,577	0	850,048	126,474
水力発電設備計	3,288,055,094	0	0	3,288,055,094	37,128,304	0	947,691,195	2,340,363,899
樞郷送電設備	902,843	0	0	902,843	13,086	0	870,786	32,057
機械装置	902,843	0	0	902,843	13,086	0	870,786	32,057
小鹿送電設備	25,137,369	0	0	25,137,369	486,299	0	11,571,326	13,565,543
構築物	20,597,071	0	0	20,597,071	259,523	0	7,684,675	12,912,396
機械装置	4,540,298	0	0	4,540,298	226,776	0	3,887,151	653,147
春米送電設備	947,750	0	0	947,750	47,340	0	833,782	113,968
機械装置	947,750	0	0	947,750	47,340	0	833,782	113,968
日野川送電設備	2,173,367	0	0	2,173,367	108,559	0	1,212,247	961,120
機械装置	2,173,367	0	0	2,173,367	108,559	0	1,212,247	961,120
送電設備計	29,161,329	0	0	29,161,329	655,284	0	14,488,641	14,672,688
業務設備	16,684,801	0	0	16,684,801	98,073	18,050	3,508,307	13,157,494

資 産 の 種 類	年 度 当 初 の 現 在 高	当 期 増 加 額	当 期 減 少 額	当 期 末 現 在 高	減 価 引 当 金		計	当 期 末 償 却 未 済 額	備 考
					当 期 増 加 額	当 期 減 少 額			
土 地	3,151,019	0	0	3,151,019	—	—	—	3,151,019	
建 物	10,664,003	0	0	10,664,003	81,802	0	1,387,780	9,276,223	
備 品	2,047,544	0	19,000	2,028,544	9,981	18,050	1,859,248	169,296	
係 費	822,235	0	0	822,235	6,290	0	261,279	560,956	
固 定 資 産 仮 勘 定	7,056,229	47,665	0	7,103,894	—	—	—	7,103,894	
建 設 準 備 勘 定	7,056,229	47,665	0	7,103,894	—	—	—	7,103,894	
合 計	3,340,957,453	47,665	19,000	3,340,986,118	37,881,619	18,050	965,688,143	2,375,297,975	

(ロ) 無形固定資産

資 産 の 種 類	年 度 当 初 現 在 高	当 期 増 加 額	当 期 減 少 額	当 期 末 現 在 高	当 期 減 価 引 当 金	計	当 期 末 現 在 高	備 考
樫 郷 水 力 発 電 設 備	26,297	0	0	26,297	—	—	26,297	
無 形 固 定 資 産	26,297	0	0	26,297	—	—	26,297	
電 話 加 入 権	26,297	0	0	26,297	—	—	26,297	
小 鹿 水 力 発 電 設 備	4,562,216	0	0	4,562,216	448,251	—	4,113,965	
無 形 固 定 資 産	4,562,216	0	0	4,562,216	448,251	—	4,113,965	
水 利 権	4,553,921	0	0	4,553,921	447,921	—	4,106,000	
水 道 施 設 利 用 権	8,295	0	0	8,295	330	—	7,965	
春 米 水 力 発 電 設 備	7,916,538	0	0	7,916,538	496,993	—	7,419,545	
無 形 固 定 資 産	7,916,538	0	0	7,916,538	496,993	—	7,419,545	
水 利 権	7,869,638	0	0	7,869,638	496,993	—	7,372,645	
電 話 加 入 権	46,900	0	0	46,900	—	—	46,900	

日野川水力発電設備	67,799,816	0	0	67,799,816	0	1,588,183	66,211,633
無形固定資産	67,799,816	0	0	67,799,816	0	1,588,183	66,211,633
ダム使用権	29,740,349	0	0	29,740,349	0	313,186	29,427,163
水利権	38,037,427	0	0	38,037,427	0	1,274,997	36,762,430
電話加入権	22,040	0	0	22,040	0	—	22,040
業務設備	16,411,800	0	0	16,411,800	0	230,000	16,181,800
無形固定資産	16,411,800	0	0	16,411,800	0	230,000	16,181,800
庁舎利用権	15,760,000	0	0	15,760,000	0	230,000	15,530,000
電話加入権	651,800	0	0	651,800	0	—	651,800
計	96,716,667	0	0	96,716,667	0	2,763,427	93,953,240

(2) 工業用水道事業
(4) 有形固定資産

資産の種類	年度当初の現在高	当期増加額	当期減少額	当期末現在高	減価償却引当金			当期末償却未済高	備考
					当期増加額	当期減少額	累計		
土地	59,555,704	0	0	59,555,704	—	—	—	59,555,704	
建物	73,172,685	0	0	73,172,685	546,280	0	5,804,208	67,368,477	
構築物	1,516,362,064	0	0	1,516,362,064	12,080,965	0	122,122,966	1,394,239,098	
機械及び装置	97,968,792	0	0	97,968,792	1,838,159	0	15,805,922	82,162,870	
工具器具及び備品	55,000	0	0	55,000	4,950	0	44,550	10,450	
建設仮勘定	2,310,840	5,316,162	28,163	7,598,839	—	—	—	7,598,839	
計	1,749,425,085	5,316,162	28,163	1,754,713,084	14,470,354	0	143,777,646	1,610,935,438	

(ロ) 無形固定資産

資産の種類	年度当初現在高	当期増加額	当期減少額	当期減価却高	当期末現在高	備考
△ 使用権	227,401,442 円	0 円	0 円	1,638,638 円	225,762,804 円	
水 利 権	69,646,771	0	0	1,495,751	68,151,020	
電 話 加 入 権	10,300	0	0	0	10,300	
計	297,058,513	0	0	3,134,389	293,924,124	

別表12

企業債明細書

(昭和48年9月30日現在)

(1) 電気事業

種 類	発行年月日	発行総額 円	償 還 高		未償還残高 円	発行価額 円	利 率	償還終期 昭	備 考
			当期償還高 円	償還高累計 円					
昭和26年度 政府債	27. 3. 24	70,000,000	0	70,000,000	0	70,000,000	0.065	47. 2. 1	資金運用部
27年度 "	28. 3. 20	150,000,000	4,300,000	109,300,000	40,700,000	150,000,000	"	53. 3. 1	"
29年度 "	30. 5. 20	10,000,000	267,000	6,319,000	3,681,000	10,000,000	"	54.11. 1	"
30年度 公募債	31. 5. 22	150,000,000	4,000,000	78,800,000	71,200,000	150,000,000	"	56. 3. 1	"
" 公募債	31. 5. 31	30,000,000	0	30,000,000	0	29,850,000	0.075	38. 5. 31	機山陰合同銀行(借換債)
31年度 政府債	32. 5. 20	290,000,000	0	86,647,650	203,352,350	290,000,000	0.065	62. 3. 31	簡保積立金
" "	32. 5. 29	20,000,000	311,113	6,443,871	13,556,129	20,000,000	"	62. 3. 1	資金運用部
" "	"	70,000,000	1,101,410	22,008,285	47,991,715	70,000,000	"	"	"
" 公募債	32. 5. 31	70,000,000	0	70,000,000	0	69,650,000	0.075	39. 5. 31	機山陰合同銀行(借換債)
" "	"	30,000,000	0	30,000,000	0	29,850,000	"	"	" (")
32年度 政府債	33. 3. 20	70,000,000	0	70,000,000	0	70,000,000	0.076	48. 3. 20	公営企業金融公庫
" "	33. 5. 30	250,000,000	3,647,946	72,892,959	177,107,041	250,000,000	0.065	63. 2. 1	資金運用部
" "	"	140,000,000	0	37,628,472	102,371,528	140,000,000	"	63. 3. 31	簡保積立金
33年度 公募債	34. 5. 20	80,000,000	1,121,332	19,610,241	60,389,759	80,000,000	"	64. 2. 1	資金運用部
" "	35. 3. 20	190,000,000	7,307,692	168,076,924	21,923,076	190,000,000	0.076	50. 3. 20	公営企業金融公庫
34年度 政府債	35. 5. 31	480,000,000	0	102,824,496	377,175,504	480,000,000	0.065	65. 3. 31	簡保積立金
" 公募債	35. 8. 30	60,000,000	2,307,692	53,076,924	6,923,076	60,000,000	0.076	50. 3. 20	公営企業金融公庫
35年度 "	36. 3. 20	100,000,000	3,846,153	80,769,235	19,230,765	100,000,000	"	51. 3. 20	"

種 類	發 行 日	發 行 總 額	償 還 高		未償還殘高	發 行 価 額	利 率	償 還 終 期	備 考
			當 期 償 還 高	償 還 高 果 計					
35 年 度 政 府 債 債	36. 5. 29	275,000,000	3,312,079	57,922,781	217,077,219	275,000,000	0.065	66. 2. 1	資 金 運 用 部
38 年 度 政 府 債 債	38. 5. 31	15,600,000	0	15,600,000	0	15,600,000	0.070	44. 11. 30	嶺 山 陰 合 同 銀 行 (借 換 債)
39 年 度 政 府 債 債	39. 5. 31	36,400,000	0	36,400,000	0	36,400,000	"	45. 11. 30	" (")
" 年 度 政 府 債 債	"	15,600,000	0	15,600,000	0	15,600,000	"	"	" (")
40 年 度 政 府 債 債	40. 9. 20	20,000,000	193,542	1,823,626	18,176,374	20,000,000	0.065	70. 2. 1	資 金 運 用 部
" 年 度 政 府 債 債	41. 3. 20	10,000,000	312,500	3,437,500	6,562,500	10,000,000	0.073	59. 3. 20	資 金 運 用 部
" 年 度 政 府 債 債	41. 5. 30	20,000,000	625,000	6,875,000	13,125,000	20,000,000	"	"	資 金 運 用 部
" 年 度 政 府 債 債	41. 5. 31	40,000,000	358,297	3,376,018	36,623,982	40,000,000	0.065	71. 2. 1	資 金 運 用 部
41 年 度 政 府 債 債	42. 3. 20	36,000,000	1,125,000	10,125,000	25,875,000	36,000,000	0.073	60. 3. 20	資 金 運 用 部
" 年 度 政 府 債 債	42. 3. 24	59,000,000	1,843,750	16,533,750	42,406,250	59,000,000	"	"	資 金 運 用 部
" 年 度 政 府 債 債	42. 3. 27	145,000,000	1,203,422	11,339,115	133,660,885	145,000,000	0.065	72. 3. 1	資 金 運 用 部
42 年 度 政 府 債 債	43. 3. 20	113,000,000	3,531,250	24,718,750	88,281,250	113,000,000	0.073	61. 3. 20	資 金 運 用 部
" 年 度 政 府 債 債	43. 3. 29	18,000,000	406,250	7,843,750	10,156,250	18,000,000	"	"	資 金 運 用 部
" 年 度 政 府 債 債	43. 5. 29	227,000,000	1,747,162	16,462,447	210,537,553	227,000,000	0.065	73. 3. 1	資 金 運 用 部
47 年 度 政 府 債 債	48. 4. 27	10,000,000	368,387	368,387	9,631,613	10,000,000	0.062	58. 3. 1	資 金 運 用 部
" 年 度 政 府 債 債	"	10,000,000	500,000	500,000	9,500,000	10,000,000	0.071	58. 3. 20	資 金 運 用 部
計		3,310,600,000	43,736,977	1,343,384,181	1,967,215,819	3,309,950,000			資 金 運 用 部 公 營 企 業 金 融 公 庫

(2) 工業用水道事業

種 類	發 行 日	發 行 總 額	償 還 高		未償還殘高	發 行 面 額	利 率	償 還 終 期	備 考
			當 期 償 還 高	償 還 高 累 計					
昭和38年度 政府債券	39.12.25	20,000,000 円	323,616 円	2,571,534 円	17,428,466 円	20,000,000 円	0.065	昭 64. 2. 1	資 金 運 用 部 嵯 山 陰 合 同 銀 行 公 營 企 業 金 融 公 庫 (借 換 債)
" " " 政府債券	39.12.31	10,000,000	0	10,000,000	0	10,000,000	0.070	45.11.30	資 金 運 用 部 嵯 山 陰 合 同 銀 行 公 營 企 業 金 融 公 庫 (借 換 債)
39年度 " " 政府債券	40. 3. 30	25,000,000	0	25,000,000	0	25,000,000	0.073	47. 3. 20	" (") " (")
" " " " 政府債券	40.11.30	20,000,000	0	20,000,000	0	20,000,000	"	"	" (") " (")
" " " " 政府債券	40.12.24	10,000,000	0	10,000,000	0	10,000,000	"	"	" (") " (")
" " " " 政府債券	40.12.25	50,000,000	758,910	4,836,219	45,163,781	50,000,000	0.065	65. 2. 1	資 金 運 用 部 嵯 山 陰 合 同 銀 行
" " " " 政府債券	40.12.27	40,000,000	0	40,000,000	0	40,000,000	0.074	47. 9. 30	嵯 山 陰 合 同 銀 行
" " " " 政府債券	"	10,000,000	0	10,000,000	0	10,000,000	0.073	47. 3. 31	日 本 パ ー ル マ 工 業 株 公 營 企 業 金 融 公 庫 (借 換 債)
40年度 " " 政府債券	41. 3. 30	30,000,000	0	30,000,000	0	30,000,000	"	47. 3. 20	資 金 運 用 部 嵯 山 陰 合 同 銀 行 公 營 企 業 金 融 公 庫 (借 換 債)
" " " " 政府債券	41. 3. 31	70,000,000	996,639	4,679,204	65,320,796	70,000,000	0.065	66. 2. 1	資 金 運 用 部 嵯 山 陰 合 同 銀 行 公 營 企 業 金 融 公 庫 (借 換 債)
" " " " 政府債券	41. 4. 26	30,000,000	0	30,000,000	0	30,000,000	0.073	47. 3. 20	資 金 運 用 部 嵯 山 陰 合 同 銀 行 公 營 企 業 金 融 公 庫 (借 換 債)
" " " " 政府債券	41. 5. 31	45,500,000	4,550,000	45,500,000	0	45,500,000	0.074	48. 5. 31	嵯 山 陰 合 同 銀 行 公 營 企 業 金 融 公 庫 (借 換 債)
41年度 " " 政府債券	42. 3. 20	80,000,000	0	80,000,000	0	80,000,000	0.073	47. 3. 20	資 金 運 用 部 " (") " (")
" " " " 政府債券	"	15,000,000	0	15,000,000	0	15,000,000	"	"	資 金 運 用 部 " (") " (")
" " " " 政府債券	42. 3. 27	105,000,000	1,369,613	6,430,308	98,569,692	105,000,000	0.065	67. 3. 1	資 金 運 用 部 " (") " (")
" " " " 政府債券	42. 3. 31	50,000,000	2,500,000	7,500,000	42,500,000	50,000,000	0.0735	57. 3. 31	嵯 山 陰 合 同 銀 行 日 本 パ ー ル マ 工 業 株 公 營 企 業 金 融 公 庫 (借 換 債)
42年度 " " 政府債券	"	10,000,000	0	10,000,000	0	10,000,000	0.073	48. 3. 31	日 本 パ ー ル マ 工 業 株 公 營 企 業 金 融 公 庫 (借 換 債)
" " " " 政府債券	43. 3. 20	300,000,000	0	300,000,000	0	300,000,000	"	47. 3. 20	日 本 パ ー ル マ 工 業 株 公 營 企 業 金 融 公 庫 (借 換 債)

種 類	發 行 日	發 行 總 額	償 還 高		未償還殘高	發 行 価 額	利 率	償 還 終 期	備 考
			当期償還高	償還高累計					
42 年度 公 募 債 債	43. 3. 22	35,000,000	0	35,000,000	0	35,000,000	0.073	47. 3. 20	公營企業金融公庫 (借換債)
" " " "	43. 5. 20	90,000,000	4,500,000	4,500,000	85,500,000	90,000,000	"	58. 3. 31	鞍山陰合同銀行
" " " "	43. 5. 29	225,000,000	2,694,076	12,648,643	212,351,357	225,000,000	0.065	68. 3. 1	資金運用部
43 年度 公 募 債 債	44. 3. 20	30,000,000	0	30,000,000	0	30,000,000	0.073	48. 3. 20	公營企業金融公庫 (借換債)
" " " "	44. 3. 28	10,000,000	0	10,000,000	0	10,000,000	"	"	" (")
" " " "	44. 5. 28	20,000,000	220,211	1,033,888	18,966,112	20,000,000	0.065	69. 3. 1	資金運用部
" " " "	44. 5. 30	15,000,000	0	15,000,000	0	15,000,000	0.073	48. 3. 20	公營企業金融公庫 (借換債)
44 年度 " "	45. 3. 30	6,000,000	166,690	166,690	5,833,310	6,000,000	"	66. 3. 20	" (")
" " " "	45. 4. 28	15,000,000	0	0	15,000,000	15,000,000	"	70. 3. 1	資金運用部
45 年度 公 募 債 債	46. 3. 30	10,000,000	0	0	10,000,000	10,000,000	0.067	67. 3. 20	公營企業金融公庫
" " " "	46. 5. 31	20,000,000	0	0	20,000,000	20,000,000	0.065	71. 3. 1	資金運用部
" " " "	46. 9. 30	12,000,000	0	0	12,000,000	12,000,000	0.074	61. 3. 31	鞍山陰合同銀行
46 年度 " "	47. 3. 20	471,000,000	14,718,750	44,156,250	426,843,750	471,000,000	0.070	63. 3. 20	公營企業金融公庫 (借換債)
" " " "	47. 3. 30	15,000,000	0	0	15,000,000	15,000,000	0.065	72. 3. 1	資金運用部
" " " "	"	11,000,000	0	0	11,000,000	11,000,000	0.067	68. 3. 20	公營企業金融公庫 (借換債)
47 年度 " "	48. 3. 20	53,000,000	1,558,841	1,558,841	51,441,159	53,000,000	"	65. 3. 20	" (")
" " " "	48. 3. 30	14,000,000	0	0	14,000,000	14,000,000	0.064	69. 3. 20	" (")
" " " "	"	10,000,000	0	0	10,000,000	10,000,000	0.062	73. 3. 1	資金運用部
計		1,982,500,000	34,357,346	805,581,577	1,176,918,423	1,982,500,000		/	

(3) 埋 立 事 業

種 類	発 行 日	発行総額	償 還		未償還残高	発行価額	利 率	償還終期	備 考
			当期償還高	償還高累計					
昭和36年度政府債	昭和37.12.27	50,000,000	0	50,000,000	0	50,000,000	0.065	昭和47.3.31	簡保積立金
38年度 "	39.6.30	50,000,000	0	42,927,510	7,072,490	50,000,000	"	49.3.31	"
39年度公債債	40.3.20	80,000,000	0	80,000,000	0	80,000,000	0.073	47.3.20	公営企業金融公庫
" "	40.3.31	190,000,000	0	190,000,000	0	190,000,000	"	46.3.31	東洋建設株
40年度 "	41.3.31	230,500,000	0	230,500,000	0	230,500,000	"	47.3.31	"
" "	40.4.30	25,500,000	0	25,500,000	0	25,500,000	0.074	43.3.30	嶺山隆合同銀行
" "	41.3.31	18,000,900	0	18,000,000	0	18,000,000	"	"	"
41年度 "	42.3.30	130,000,000	13,000,000	117,000,000	13,000,000	130,000,000	0.073	49.3.20	公営企業金融公庫
" "	42.3.31	173,000,000	0	173,000,000	0	173,000,000	"	48.3.31	東洋建設株
42年度 "	43.3.20	157,000,000	15,700,000	109,900,000	47,100,000	157,000,000	"	50.3.20	公営企業金融公庫
" "	"	31,500,000	3,150,000	28,350,000	3,150,000	31,500,000	"	49.3.31	東洋建設株
" "	43.5.31	47,500,000	3,958,000	35,622,000	11,878,000	47,500,000	"	50.3.31	嶺山隆合同銀行
" "	43.9.21	10,000,000	833,000	7,497,000	2,503,000	10,000,000	"	"	"
" "	43.12.25	10,000,000	833,000	7,497,000	2,503,000	10,000,000	"	"	"
43年度 "	44.3.28	60,000,000	6,000,000	30,000,000	30,000,000	60,000,000	"	51.3.20	公営企業金融公庫
" "	44.4.21	45,000,000	4,500,000	22,500,000	22,500,000	45,000,000	"	51.3.31	嶺山隆合同銀行
" "	44.7.31	20,000,000	2,000,000	10,000,000	10,000,000	20,000,000	"	"	"
" "	44.9.30	41,000,000	4,100,000	20,500,000	20,500,000	41,000,000	"	"	"
44年度 "	45.3.30	55,000,000	5,500,000	16,500,000	38,500,000	55,000,000	"	52.3.20	公営企業金融公庫
" "	45.3.31	28,000,000	2,600,000	7,800,000	18,200,000	28,000,000	"	52.3.31	嶺山隆合同銀行
" "	45.10.31	70,000,000	7,000,000	21,000,000	49,000,000	70,000,000	"	"	"

種 類	発 行 日	発行総額	償 還 高		未償還残高	発行価額	利 率	償還終期	備 考
			当期償還高	償還高累計					
借 入									
45年度公募債	46. 3. 20	50,000,000	5,000,000	5,000,000	45,000,000	50,000,000	0.076	53. 3. 20	公営企業金融公庫
" "	46. 3. 30	50,000,000	5,000,000	5,000,000	45,000,000	50,000,000	"	"	"
" "	46. 6. 28	5,000,000	500,000	500,000	4,500,000	5,000,000	"	53. 3. 20	"
" "	46. 9. 30	50,000,000	5,000,000	5,000,000	45,000,000	50,000,000	0.074	53. 3. 31	柳山陰合同銀行
46年度 "	47. 3. 30	71,000,000	0	0	71,000,000	71,000,000	0.075	54. 3. 20	公営企業金融公庫
" "	47. 6. 30	94,000,000	0	0	94,000,000	94,000,000	0.072	54. 3. 31	柳山陰合同銀行
47年度 "	48. 5. 30	62,000,000	0	0	62,000,000	62,000,000	0.071	55. 3. 20	公営企業金融公庫
" "	48. 9. 17	70,000,000	0	0	70,000,000	70,000,000	0.071	55. 3. 31	柳山陰合同銀行
計		1,972,000,000	84,674,000	1,259,593,510	712,406,490	1,972,000,000			

鳥取県告示第九百六十号

地方公営企業法（昭和二十七年法律第二百九十二号）

第四十条の二第一項の規定に基づき 昭和四十八年度

前期における鳥取県営病院事業の業務状況を次のとお

り公表する。

昭和四十八年十一月三十日

鳥取県知事 石 破 二 朗

目 次

1	ま え が き	76
2	事 業 の 概 要	76
3	経 理 の 状 況	76
4	資産、企業債および一時借入金の現在高	76
5	む す び	76

1 ま え が き

この報告書は、鳥取県立病院事業の昭和48年度前期(昭和48年4月1日から昭和48年9月30日まで)における業務状況について公表するものであります。

2 事業の概況

病院事業については、広く県民のための病院として、その機能を十分に発揮するよう、また経営についても常に合理化に努力し医療の確保と向上に万全を期しております。

当期における利用状況は、別表1のとおりであり、昨年同期と比較しますと、一日平均患者数は、外来では109.0パーセント、入院で102.0パーセントといずれも上回っております。

3 経理の状況

本年度における経理状況は、別表2のとおりで、予算額に対して事業収益で44.7パーセント、事業費用で45.0パーセント執行されております。また経営成績および財政状態は、それぞれ別表3、別表4のとおりであります。

4 資産、企業債および一時借入金現在高

資産および企業債の現在高は、別表5、6のとおりであります。

一時借入金の現在高は、875,000,000円で一般会計から155,000,000円、中央病院移転新築事業の起債として資金運用部から前借720,000,000円の借入しております。内訳は、中央病院810,000,000円、厚生病院65,000,000円で、これは診療報酬の受入れに2か月間のずれがあるため等、この間の資金運用の円滑を期するため、借入しているものであります。

5 む す び

昭和48年度前期の業務状況は上記のとおりであります。今後の運営に当たっては、なお一層運営の合理化と健全化に努め、県民の医療確保に万全を期したいと考えております。

県民各位におかれましては、このうえとも御協力と御支援を賜わりますようお願いする次第であります。

別表1

(1) 各科別外来患者利用実績

科(病院別)	月別		4月	5月	6月	7月	8月	9月	合計	一日平均患者数
	48									
内科										
中央			1,935	2,355	2,237	2,274	2,389	2,163	13,353	88.4
厚生			1,966	2,247	2,227	2,217	2,250	2,000	12,907	85.5
小児科										
中央			1,206	1,522	1,625	1,646	1,390	1,283	8,672	57.4
厚生			1,014	1,227	1,234	1,287	1,406	1,075	7,243	48.0
外科										
中央			536	631	723	786	682	625	3,983	26.4
厚生			1,180	1,338	1,283	1,386	1,600	1,350	8,137	53.9
胸部外科										
中央			268	260	281	285	360	303	1,757	11.6
整形外科										
中央			1,246	1,566	1,583	1,457	1,454	1,360	8,666	57.4
厚生				113	169	139	241	307	969	6.4
皮膚科										
中央			607	708	857	959	1,061	825	5,017	33.2
厚生			263	237	257	244	283	264	1,548	10.3
泌尿器科										
中央			149	179	180	204	235	194	1,141	7.6
産婦人科										
中央			892	1,040	1,097	1,309	1,175	1,031	6,544	43.3
厚生			867	1,036	920	1,078	1,084	905	5,890	39.0
眼科										
中央			1,526	1,722	1,661	1,669	1,630	1,531	9,739	64.5
厚生			204	169	235	231	262	203	1,304	8.6
耳鼻科										
中央			890	974	1,350	1,457	1,535	1,018	7,224	47.8
厚生			1	1		2		1	5	0.0
麻酔科										
中央			31	25	36	30	21	38	181	1.2
放射線科										
厚生			113	98	133	142	115	138	739	4.9
合計										
中央			9,286	10,982	11,630	12,076	11,932	10,371	66,277	438.8
厚生			5,608	6,466	6,458	6,726	7,241	6,243	38,742	256.6

診療日数 中央 151日 厚生 151日

(2) 各科別入院患者利用実績

科(病院別)	月 別		4 月	5 月	6 月	7 月	8 月	9 月	合 計	一日平均 患者数
	48									
内 科										
中 央 生			2,739	2,837	2,679	2,571	2,438	2,366	15,630	85.4
厚 生 生			2,983	2,776	2,844	3,002	2,856	2,662	17,123	93.6
小 児 科										
中 央 生			560	543	483	464	605	426	3,081	16.8
厚 生 生			303	449	461	441	510	457	2,621	14.3
外 科										
中 央 生			906	1,031	1,124	1,244	1,344	1,405	7,054	38.5
厚 生 生			1,623	1,652	1,801	1,910	1,690	1,549	10,225	55.9
胸 部 外 科										
中 央 生			789	902	1,024	1,248	1,085	953	6,001	32.8
整 形 外 科										
中 央 生			970	1,083	1,138	1,169	977	1,031	6,368	34.8
皮 膚 科										
中 央 生			62	40	42	62	80	38	324	1.8
泌 尿 器 科										
中 央 生			51	52	100	55	108	129	495	2.7
産 婦 人 科										
中 央 生			650	872	800	733	834	873	4,762	26.0
厚 生 生			905	941	1,184	1,380	1,117	1,243	6,770	37.0
眼 科										
中 央 生			608	573	412	355	183	132	2,263	12.4
耳 鼻 科										
中 央 生			236	222	210	224	221	151	1,264	6.9
未 熟 児										
中 央 生			264	349	320	182	286	339	1,740	9.5
厚 生 生			146	104	168	175	130	57	780	4.3
麻 醉 科										
中 央 生			30	43	30	31	31	30	195	1.1
放 射 線 科										
厚 生 生			160	197	202	227	186	117	1,089	6.0
合 計										
中 央 生			7,865	8,547	8,362	8,338	8,192	7,873	49,177	268.7
厚 生 生			6,120	6,119	6,660	7,135	6,489	6,085	38,608	211.0

診療日数

中央 183日

厚生 183日

別表 2

病院事業会計予算収入支出対照表

(昭和48年4月1日から昭和48年9月30日まで)

(単位円)

科 目	区 分	算 額			収入支出額	同 左		予 算 額	備 考
		当予算額	修正予算額	流用増減額		計	中 央		
(1) 収益的収入支出									
1 病院事業収益		1,796,521,000	54,027,000		1,850,548,000	481,798,903	344,676,077△	1,024,073,020	
1 1 医業収益		1,578,251,000	53,414,000		1,631,665,000	422,816,984	294,073,710△	914,774,306	
1 1 1 入院収益		1,059,306,000	42,632,000		1,101,938,000	286,104,625	201,533,244△	614,300,131	
1 1 2 外来収益		485,924,000	10,782,000		496,706,000	129,406,175	84,930,330△	282,369,495	
1 3 その他医業収益		33,021,000			33,021,000	7,306,184	7,610,136△	18,104,680	
2 医業外収益		191,851,000			191,851,000	50,947,919	45,562,867△	95,340,214	
1 1 受取利息配当金		612,000			612,000	862,526	660,614	911,140	
2 2 他会計補助金		88,973,000			88,973,000	26,488,000	18,001,000△	44,484,000	
3 3 負担金交付金		84,363,000			84,363,000	19,468,000	22,714,000△	42,181,000	
4 4 患者外給食収益		15,347,000			15,347,000	3,381,729	3,697,120△	8,268,160	
5 5 その他医業外収益		2,556,000			2,556,000	747,673	490,133△	1,318,194	
3 看護婦養成所収益		26,419,000	613,000		27,032,000	8,034,000	5,039,500△	13,958,500	
1 1 補助金		250,000			250,000	0	0	250,000	
2 2 負担金交付金		26,079,000	613,000		26,692,000	8,034,000	5,007,000△	13,651,000	
3 3 手数料収益		90,000			90,000	0	32,500△	57,500	
1 1 病院事業費用		1,856,495,000	54,027,000		1,910,522,000	527,034,058	331,795,882	1,051,692,060	
1 1 1 医業費用		1,791,546,000	53,414,000		1,844,960,000	517,436,642	313,184,701	1,014,338,657	
1 1 2 給与料		1,062,259,000	53,414,000		1,115,673,000	274,974,015	171,079,685	669,619,300	
2 2 材料費		573,183,000			573,183,000	214,506,216	118,729,564	239,947,220	

科 目	区 分	算 額				収入支出額	同 左 の 内 訳		予 算 額 に 比 じ 増 減	備 考
		予		繰越額 (財源充当)	計		中 央	厚 生		
		当初予算額	補正予算額							
3 経 費		90,262,000			48,095,032	26,207,725	21,887,307	42,166,968		
4 減 価 却 費		58,694,000			0	0	0	58,694,000		
5 研 究 費		7,148,000			3,236,831	1,748,686	1,488,145	3,911,169		
2 医 業 外 費		38,530,000			17,203,971	2,398,946	14,805,025	21,326,029		
1 支払利息及び企業債取扱諸費		24,916,000			10,821,292	169,210	10,652,082	14,094,708		
2 患者 外 給 食 材 料 費		12,334,000			5,711,337	2,143,526	3,567,811	6,622,663		
3 雑 損		1,280,000			671,342	86,210	585,132	608,658		
3 看 護 婦 養 成 所 費 用		26,419,000	613,000		11,004,626	7,108,470	3,806,156	16,027,374		
1 給 与		12,266,000	613,000		5,160,403	3,349,910	1,810,493	7,718,597		
2 経 費		14,153,000			5,844,223	3,848,560	1,995,663	8,308,777		
(3) 資本的収入支出										
1 資本的収入		1,848,118,000	10,769,000	852,314,053	2,711,201,053	797,778,186	624,771,786	173,006,400	△ 1,913,422,867	
1 出 資		215,753,000	10,769,000		226,522,000	97,418,186	69,344,786	28,073,400	△ 129,103,814	
2 他会計からの借入金		470,360,000			470,360,000	*325,427,000	144,933,000			
3 固定資産売却代金		5,000			5,000	0	0		△ 5,000	
4 企 業 債		1,162,000,000		852,314,053	2,014,314,053	230,000,000	230,000,000		△ 1,784,314,053	
1 資本的支出		1,848,113,000	10,769,000	852,314,053	2,711,196,053	885,769,038	712,154,182	173,614,856	1,825,427,015	
1 建 設 費		1,281,580,000	10,769,000	852,314,053	2,144,663,053	369,977,930	351,102,530	18,875,400	1,774,686,123	

2- 企 業 債 償 還 金 3 他 会 計 借 入 金 償 還 金	96,173,000 470,360,000			96,173,000 470,360,000	45,431,108 470,360,000	35,624,652 325,427,000	9,806,456 144,933,000	50,741,892 0
---------------------------------------	---------------------------	--	--	---------------------------	---------------------------	---------------------------	--------------------------	-----------------

別表3

昭和48年度鳥取県営病院事業損益計算書
(昭和48年4月1日から昭和48年9月30日まで)

(単位 円)

区	分	金	額	病 院 別		備 考
				中 央	厚 生	
1	医 業 收 益					
(1)	入 院 收 益	487,637,869		422,816,984	294,073,710	
(2)	外 来 收 益	214,336,505		286,104,625	201,533,244	
(3)	そ の 他 医 業 收 益	14,916,320	716,890,694	129,406,175	84,930,380	
2	医 業 費 用			7,306,184	7,610,136	
(1)	給 与 料	446,053,700		517,436,642	313,184,701	
(2)	材 料 費	333,235,780		274,974,015	171,079,685	
(3)	経 費	48,095,032		214,506,216	118,729,564	
(4)	減 価 却 費	0		26,207,725	21,887,307	
(5)	研 究 費	3,236,831	830,621,343	0	0	
3	医 業 損 失		113,730,649	1,748,686	1,488,145	
(1)	受 取 利 息 配 当 金	1,523,140		94,619,658	19,110,991	
(2)	他 会 社 補 助 金	44,489,000		58,981,919	50,602,367	
(3)	負 担 金 交 付 金	42,182,000		862,526	660,614	
(4)	患 者 外 給 食 外 収 益	7,078,840		26,488,000	18,001,000	
(5)	そ の 他 医 業 外 収 益	1,237,806		19,468,000	22,714,000	
(6)	看 護 婦 養 成 所 収 益	13,073,500	109,584,286	3,381,720	3,697,120	
	当 年 度 総 利 益		4,146,363	747,673	490,133	
				8,034,000	5,039,500	
				△ 35,637,739	31,491,376	

4 医 業 外 費 用						
(1) 支払利息及び企業債取扱諸費	10,821,292			9,597,416	18,611,181	
(2) 患者外給食材料費	5,711,337			169,210	10,652,082	
(3) 雑 損	671,342			2,143,526	3,567,811	
(4) 看護婦養成所費用	11,004,626			86,210	585,132	
当 年 度 純 利 益		28,208,597		7,198,470	3,806,156	
				△ 45,235,155	12,880,195	
				△ 32,354,960		

(注) 当期損益に関係あるものとして、上記以外のものが見込まれる。

(区 分)	(中 央)	(厚 生)	(計)
1 4月から9月までの予定減価償却費	13,158,000円	16,189,000円	29,347,000円
2 9月30日実施棚卸残高	13,059,521円	6,808,279円	19,867,800円
3 前 払 金	45,000円	0円	45,000円

昭和 48 年度 鳥取県 営病院 事業 貸借 対照表

(昭和 48 年 9 月 30 日)

(単位 円)

区 分	金	額	内 訳	
			中央病院	厚生病院
資産の部				
1 固定資産				
(1) 有形固定資産				
イ 土地	123,016,193		62,903,367	60,112,826
ロ 建物	786,056,731		328,284,982	457,771,749
ハ 構築物	220,782,992	565,273,739	112,996,446	107,786,546
ニ 構築物減価引当金	15,518,857	12,119,235	2,806,000	12,712,857
ホ 構築物減価引当金	3,399,622	187,456,311	1,453,578	1,946,044
ヘ 器具備品	379,794,428		176,284,648	203,509,780
ヘ 器具備品減価引当金	192,338,117	2,505,835	92,115,976	100,222,141
ホ 車	3,541,475		3,224,591	316,884
ホ 車減価引当金	1,035,640	2,505,835	1,035,640	0
ヘ 放射性同位元素	7,023,400		2,233,400	4,790,000
ヘ 放射性同位元素減価引当金	3,390,624	3,632,776	804,024	2,586,600
ト 建設仮勘定		1,207,611,377	1,207,611,377	0
チ その他有形固定資産		1,000,000	1,000,000	0
テ 有形固定資産合計		2,102,615,466	1,575,942,701	526,672,765
(2) 無形固定資産				
電 話 加 入		1,632,195	689,495	942,700

計 資 産 合 計	無形固定資産	1,632,195		689,495	942,700
	投 資 合 計	1,037,228		316,370	720,858
(3) 投 資 合 計	その他			316,370	720,858
	投 資 合 計	1,037,228		316,370	720,858
計 資 産 合 計	2 流 動 資 産 合 計	2,105,284,889		1,576,948,566	528,336,323
	(1) 現 金 預 金	112,496,326		42,810,248	69,686,078
(2) 未 収 品	221,136,489		137,784,849	83,351,640	
(3) 貯 蔵 品	572,076		0	572,076	
(4) 前 払 金	45,000		45,000	0	
計 資 産 合 計	3 固 定 負 債 合 計	334,249,891		180,640,097	153,609,794
	負債の部	2,439,534,780		1,757,588,663	681,946,117
計 資 産 合 計	4 流 動 負 債 合 計	470,360,000		325,427,000	144,933,000
	他会計からの借入金	875,000,000		810,000,000	65,000,000
(1) 一 時 借 入 金	84,320,220		56,898,121	27,422,099	
(2) 未 払 金	5,654,726		3,575,687	2,079,039	
(3) その他流動負債	964,974,946		870,473,808	94,501,138	
計 資 産 合 計	5 資 本 部 合 計	1,435,384,946		1,195,900,808	239,434,138
	(1) 自 己 資 本 金	911,342,409		526,637,295	384,705,114

(2) 借入資本	金債計	768,788,772							
	金業金								
6 剰余金	資本剰余金				1,680,131,181	450,838,852	317,949,920		
	(1) 資本剰余金	13,442,288				977,476,147	702,655,034		
1 受贈財産評価額	資本剰余金	30,173,359				3,692,800	9,749,488		
	口補					5,226,000	24,947,359		
(2) 利益剰余金	資本剰余金		43,615,647			8,918,800	34,696,847		
	1 当年度未処分利益剰余金	687,192,034				379,471,937	307,720,097		
△ 繰越欠損金	年度純利益	△ 32,354,960				45,235,155	12,880,195		
	△ 当年度純利益		△ 719,546,994			424,707,092	294,839,902		
剰余金合計	剰余金合計		△ 719,546,994		△ 675,931,347	△ 415,788,292	△ 260,143,055		
	資本合計				1,004,199,834	561,687,855	442,511,979		
負債資本合計	負債資本合計				2,439,534,780	1,757,588,663	681,946,117		

別表 5 固定資産明細書
(1) 有形固定資産明細書

(単位円)

資産の種類	年度当初現在高	当期増加額	当期減少額	当期現在高	減価引当			当期末未却額
					当期増加額	当期減少額	償却額累計	
中央病院	1,434,340,635	351,943,330	1,935,600	1,784,348,365	0	1,824,765	208,405,664	1,575,942,701
土地	62,903,367	0	0	62,903,367	0	0	0	62,903,367
建築物	321,340,237	6,944,745	0	328,284,982	0	0	112,996,446	215,288,536
構築物	2,806,000	0	0	2,806,000	0	0	1,453,578	1,352,422
機械備品	175,220,948	2,747,900	1,684,200	176,284,648	0	1,599,990	92,115,976	84,168,672
車輜	3,221,000	253,591	250,000	3,224,591	0	224,775	1,035,640	2,188,951
放射性同位元素	2,233,400	0	0	2,233,400	0	0	804,024	1,429,376
建設仮勘定	866,615,633	340,997,094	1,400	1,207,611,377	0	0	0	1,207,611,377
その他有形固定資産	0	1,000,000	0	1,000,000	0	0	0	1,000,000
厚生病院	724,332,237	18,875,400	3,993,541	739,214,096	0	3,535,394	212,541,331	526,672,765
土地	60,112,826	0	0	60,112,826	0	0	0	60,112,826
建築物	454,871,749	3,300,000	400,000	457,771,749	0	237,600	107,786,546	349,985,203
構築物	12,712,857	0	0	12,712,857	0	0	1,946,044	10,766,813
機械備品	191,521,921	15,575,400	8,593,541	203,509,780	0	3,297,794	100,222,141	103,287,639
放射性同位元素	4,790,000	0	0	4,790,000	0	0	2,586,600	2,203,400
車輜	316,884	0	0	316,884	0	0	0	316,884
合計	2,158,672,832	370,818,730	5,929,141	2,523,562,461	0	5,360,159	420,946,995	2,102,615,466

(2) 無形固定資産明細書

資産の種類	年度当初現在高	当期増加額	当期減少額	当期減価却額	当期末現在高
中央病院施設備	528,895	160,600	0	0	689,495
電話加入設備	528,895	160,600	0	0	689,495
厚生病院施設備	942,700	0	0	0	942,700
電話加入設備	942,700	0	0	0	942,700
合 計	1,471,595	160,600	0	0	1,632,195

(3) 投資明細書

資産の種類	年度当初現在高	当期増加額	当期減少額	当期減価却額	当期末現在高
中央病院債券	316,370	0	0	0	316,370
電信債券	316,370	0	0	0	316,370
厚生病院債券	720,858	0	0	0	720,858
電信債券	720,858	0	0	0	720,858
合 計	1,037,228	0	0	0	1,037,228

別表 6

企 業 債 明 細 書

(昭和48年9月30日現在)

種 類	発行年月日	発行総額	償 還 高		未償還額	発行価格	利 率	償 還 終 期	借 入 先
			当 年 度	累 計					
借	昭和31年度 政府債	10,000,000	0	4,424,797	5,575,203	10,000,000	0.065	昭和57.3.31	簡易保険局
	昭和33年度 "	10,000,000	0	3,672,813	6,327,187	10,000,000	"	昭和59.3.31	"
借	昭和35年度 "	12,000,000	0	3,806,898	8,193,102	12,000,000	"	昭和60.3.31	"
	昭和37年度 "	30,000,000	516,883	7,477,879	22,522,121	30,000,000	"	昭和62.2.1	資金運用部
入	昭和38年度 "	125,000,000	1,983,590	28,697,113	96,302,887	125,000,000	"	昭和63.2.1	"
	昭和40年度 "	170,000,000	2,488,195	35,997,360	134,002,640	170,000,000	"	昭和64.2.1	"
入	昭和43年度 "	24,000,000	309,091	3,741,843	20,258,157	24,000,000	"	昭和66.2.1	"
	昭和45年度 "	23,000,000	2,561,605	20,355,143	2,644,857	23,000,000	"	昭和49.3.1	"
資	昭和45年度 "	23,000,000	2,253,989	10,582,442	12,417,558	23,000,000	"	昭和51.3.1	"
	昭和46年度 "	278,000,000	27,800,000	27,800,000	250,200,000	278,000,000	0.073	昭和53.3.31	岡山隆合同銀行
本	昭和46年度 "	40,000,000	4,289,905	16,366,286	23,633,714	40,000,000	0.065	昭和51.3.1	資金運用部
	昭和46年度 "	16,000,000	140,383	408,031	15,591,969	16,000,000	"	昭和72.3.1	"
金	昭和46年度 "	23,000,000	2,114,325	6,145,412	16,854,588	23,000,000	"	昭和52.3.1	"
	昭和46年度 "	110,000,000	973,142	1,915,653	108,084,347	110,000,000	"	昭和72.3.1	"
合 計		950,000,000	45,431,108	181,211,228	768,788,772	950,000,000			