

昭和四年四月十五日第三種郵便物認可

# 鳥取県公報

毎週火曜日及び  
金曜日発行  
(当日が休日に当  
たきときは、そ  
の翌日)

## ◇告 示 目 次

- 鳥取県財政状況の公表
- 鳥取県官企業の業務状況の公表
- 鳥取県官病院事業の業務状況の公表

## 告 示

鳥取県告示第千三十四号

地方自治法（昭和二十二年法律第六十七号）第二百四十三条の三第一項の規定に基づき、昭和五十三年四月一日から昭和五十三年九月三十日までの間における鳥取県の財政状況を次のとおり公表する。

昭和五十三年十一月三十日

鳥取県知事 平 林 鴻 三

目次

1 ま え が き ..... 3

2 昭和53年度県財政について ..... 4

(1) 概 況 ..... 4

(2) 昭和53年度補正予算の状況 ..... 4

3 昭和53年度予算の収入及び支出の概況について ..... 12

4 昭和52年度歳入歳出決算見込について ..... 17

5 県民の県税負担状況について ..... 25

6 県債について ..... 28

7 財産について ..... 29

8 お す び ..... 29

## 1 ま え が き

県の財政状況につきましては、毎年5月と11月の2回定期的に公表しておりますが、今回は、昭和53年4月1日から昭和53年9月30日までの状況を公表するものであります。

この公表を通じて、県財政の実態について県民の皆様のご理解をいただきますとともに、今後の財政運営に対する一層のご協力をお願いいたします。

## 2 昭和53年度の県財政について

## (1) 概 況

昭和53年度の当初予算は、前回の公表で説明しましたとおり、国の基調に十分配慮しつつ、とりあえず義務的経費及び継続事業、定例的事業を主体としたいいわゆる骨格予算として編成いたしました。知事選後5月定例県議会におきまして、当初予算で留保されておりました経費を中心に追加補正を行いました。

予算編成に当たりましては、国の予算並びに地方財政計画と基調を同じくしながら、本県の地域的特性を考慮し、第三次総合開発計画を着実に推進することにより、積極的に県勢の伸展と県民福祉の向上を図ることを基本とし、

- (1) 元氣な県民
- (2) 福祉の社会
- (3) 住みよい郷土
- (4) 栄える産業
- (5) すぐれた人材

の重点施策を着実に遂行することとして編成いたしました。

この結果、一般会計予算の総額は、1,802億9,180万余円となり、前年度当初予算1,547億円に対し、16.5%の増となっております。

その後の補正の状況といたしましては、国の総合経済対策に対処して、景気の回復に資するための公共事業等関係経費、社会教育体育関係等の諸施設の整備費等について補正をいたしております。

今後の財政運営に当たりましては、低経済成長の下では、地方税、地方交付税等の一般財源の伸びに多くを期待できない反面、扶助費、公債費等義務的経費の増加及び生活環境の保全整備、社会福祉施策の充実等の財政需要の増大に迫られる等引き続き厳しい財政事情が予想されますので、財政構造の改善を図り、一層財政の健全化に留意しつつ、県勢の伸展と県民福祉の向上を図るよう努力したいと考えております。

## (2) 昭和53年度補正予算の状況

昭和53年度一般会計における当初予算の総額は、1,696億7,800万円でその後5月定例県議会において105億5,880万余円、9月定例県議会において75億4,530万余円を追加いたしました結果9月補正後の現計予算額は、1,877億7,711万余円であり、補正予算の状況は、次のとおりであります。

## ア 5月定例県議会補正予算

今回の補正は、当初いわゆる骨格予算で留保されておりました公共事業費、県単独建設事業費等の経費を中心に補正したものでありまして、一

般会計において105億5,880万余円を計上しております。

その財源は、分担金及び負担金2億2,710万円、国庫支出金20億2,511万余円、県債38億4,350万円、地方交付税15億6,879万余円、その他18億6,666万余円、一般財源10億2,763万円となっております。

イ 9月定例県議会補正予算

今回の補正は、厳しい財政事情の下ではありますが最近における経済情勢に対処して、景気の回復に資するため、国の補正予算に伴う公共事業等関係費、社会教育体育関係等の諸施設の整備等の経費を中心に補正したものでありまして、一般会計において75億4,530万余円を計上いたしました。

その財源は、国庫支出金26億8,781万余円、県債27億500万円、地方交付税9億3,012万余円、繰越金8億7,174万余円、その他3億5,061万余円となっております。

第1表

(1) 歳入

昭和53年度一般会計歳入歳出予算補正状況調 (9月末現在)

(単位 千円)

科 目	当 初 予 算		5 月 補 正 例 予 算		9 月 補 正 例 予 算		現 計 予 算	
	予 算 額	構 成 比 %	予 算 額	構 成 比 %	予 算 額	構 成 比 %	予 算 額	構 成 比 %
1 県 税	19,464,967	11.5	1,027,630	9.7	20,492,597	10.9	20,492,597	10.9
2 地 方 議 交 付 税	1,982,387	1.1			1,982,387	1.1	1,982,387	1.1
3 地 方 交 通 安 全 対 策 特 別 交 付 金	48,345,083	28.5	1,568,791	14.9	50,844,001	27.1	50,844,001	27.1
4 交 通 安 全 対 策 特 別 交 付 金	274,460	0.2			274,460	0.1	274,460	0.1
5 分 担 金 及 び 負 担 金	3,217,052	1.9	227,100	2.2	3,671,834	1.9	3,671,834	1.9
6 使 用 料 及 び 手 数 料	2,002,571	1.2	672	0.0	2,004,393	1.1	2,004,393	1.1
7 国 庫 支 出 金	60,112,080	35.4	2,025,116	19.2	64,825,010	34.5	64,825,010	34.5
8 財 産 収 入 金	1,913,218	1.1	13,000	0.1	1,926,218	1.0	1,926,218	1.0
9 寄 附 金	89,355	0.0	1,858	0.0	104,787	0.1	104,787	0.1
10 繰 入 金	267,679	0.2	1,100,000	10.4	1,367,679	0.7	1,367,679	0.7
11 繰 越 収 入 金	100,000	0.1			971,746	0.5	971,746	0.5
12 諸 債 入 債	18,817,148	11.1	751,139	7.1	19,676,500	10.5	19,676,500	10.5
13 債 入 債	13,087,000	7.7	3,843,500	36.4	19,635,500	10.5	19,635,500	10.5
歳 入 合 計	169,673,000	100.0	10,558,806	100.0	187,777,112	100.0	187,777,112	100.0

(2) 歳 出

(単位 千円)

科 目	当 初 予 算		5 月 補 正 予 算 (定 例)		9 月 補 正 予 算 (定 例)		現 計 予 算	
	予 算 額	構 成 比 %	予 算 額	構 成 比 %	予 算 額	構 成 比 %	予 算 額	構 成 比 %
1 議 会 費	538,335	0.3	6,999	0.1			545,334	0.3
2 總 務 費	7,548,896	4.4	355,091	3.4	134,205	1.8	8,038,192	4.3
3 民 生 費	10,331,982	6.1	739,547	7.0	65,349	0.9	11,136,878	5.9
4 衛 生 費	7,143,222	4.2	272,501	2.6	12,190	0.2	7,427,913	4.0
5 勞 働 費	890,522	0.5	172,804	1.6	16,104	0.2	1,079,430	0.6
6 農 林 水 産 費	31,868,265	18.8	1,552,988	14.7	1,656,942	22.0	35,078,195	18.7
7 商 工 業 費	15,394,736	9.1	497,191	4.7	82,782	1.1	15,974,709	8.5
8 土 木 費	39,394,941	23.2	5,415,488	51.3	5,114,511	67.8	49,924,940	26.6
9 警 察 費	7,552,651	4.5	338,769	3.1	40,024	0.5	7,926,444	4.2
10 教 育 費	39,455,700	23.3	1,211,928	11.5	313,838	4.1	40,981,466	21.8
11 災 害 復 舊 費	1,115,428	0.7			109,361	1.4	1,224,789	0.7
12 公 債 償 還 費	7,175,100	4.2					7,175,100	3.8
13 諸 支 出	1,193,222	0.7	500	0.0			1,193,722	0.6
14 予 備 金 費	70,000	0.0					70,000	0.0
合 計	169,673,000	100.0	10,558,806	100.0	7,545,306	100.0	187,777,112	100.0

第2表

昭和53年度特別会計予算補正状況調 (9月末現在)

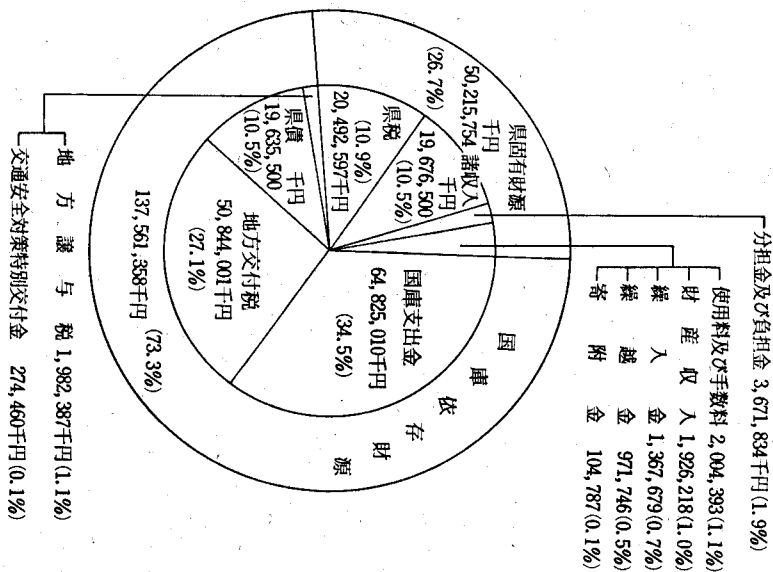
(単位 千円)

会 計 名	当 初 予 算		5 月 (定 補 正 例) 予 算		9 月 (定 補 正 例) 予 算		現 計 予 算	
	予 算 額	構 成 比 %	予 算 額	構 成 比 %	予 算 額	構 成 比 %	予 算 額	構 成 比 %
用品調達等集中管理事業	330,906	3.5					330,906	3.5
収入 証 紙	2,322,385	24.8					2,322,385	24.8
母子福祉資金貸付事業	77,568	0.8					77,568	0.8
寡婦福祉資金貸付事業	51,095	0.6					51,095	0.6
中小企業近代化資金助成事業	4,876,786	52.1					4,876,786	52.1
農業改良資金助成事業	616,425	6.6					616,425	6.6
畜産経営特別資金助成事業	15,079	0.2					15,079	0.2
林業改善資金助成事業	92,771	1.0					92,771	1.0
県 営 林 事 業	284,844	3.1					284,844	3.1
県営境港水産施設事業	140,313	1.5					140,313	1.5
有料道路大山環状道路事業	56,036	0.6					56,036	0.6
有料道路三朝高原道路事業	28,736	0.3					28,736	0.3
炭山大山有料道路事業	12,408	0.1					12,408	0.1
県 営 駐 車 場 事 業	103,062	1.1					103,062	1.1
県 立 学 校 農 業 実 習	124,915	1.3					124,915	1.3
県立学校水産実習船実習	225,629	2.4					225,629	2.4
中海地区新産業都市建設協議会	2,226	0.0					2,226	0.0
計	9,361,184	100.0	0		0		9,361,184	100.0



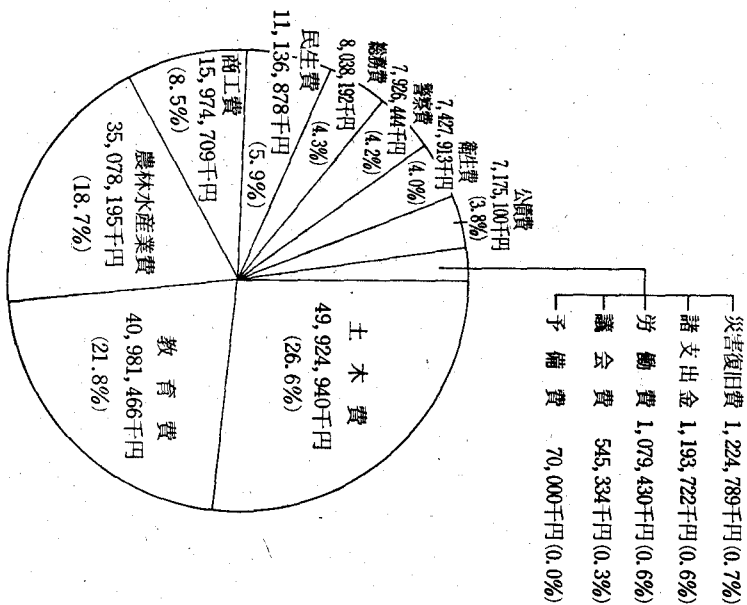
第3表 昭和三十八年度一般会計歳入歳出予算現計 (9月末現在)

科 目	昭和53年度		昭和52年度		差 引 (A)-(B) 千円
	額(A) 千円	構成比 %	額(B) 千円	構成比 %	
1 県 固 有 財 源	50,215,754	26.7	45,995,107	28.3	4,220,647
県 分 担 金 及 び 負 担 金	20,492,597	10.9	18,292,307	11.2	2,200,290
使 用 料 及 び 手 数 料	3,671,834	1.9	2,949,184	1.8	722,650
財 産 收 入	2,004,393	1.1	1,779,224	1.1	225,169
附 属 收 入	1,926,218	1.0	3,230,413	2.0	△ 1,304,195
寄 附 金	104,787	0.1	122,755	0.1	△ 17,968
繰 上 金	1,367,679	0.7	1,221,098	0.8	146,581
繰 越 金	971,746	0.5	834,565	0.5	137,181
諸 収 入	19,676,500	10.5	17,565,561	10.8	2,110,939
2 国 庫 依 存 財 源	137,561,358	73.3	116,618,384	71.7	20,942,974
国 庫 支 出 金	64,825,010	34.5	54,344,014	33.4	10,480,996
地 方 交 付 税	1,982,387	1.1	1,808,045	1.1	174,342
地 方 交 付 金	50,844,001	27.1	43,697,672	26.9	7,146,329
交 通 安 全 对 策 特 别 交 付 金	274,460	0.1	250,653	0.2	23,807
具 体	19,635,500	10.5	16,518,000	10.1	3,117,500
合 計	187,777,112	100.0	162,613,491	100.0	25,163,621



(2) 歳 出

科 目	昭和53年度		昭和52年度		差 引 (A)-(B) 千円
	金額(A) 千円	構成比 %	金額(B) 千円	構成比 %	
災害復旧費	1,224,789	0.7	509,552	0.3	35,782
諸支出金	1,193,722	0.6	7,595,469	4.7	442,723
労働費	545,334	0.3	10,055,280	6.2	1,081,598
議会費	1,079,430	0.6	7,242,652	4.5	185,261
公債費	7,427,913	4.0	904,398	0.6	175,032
衛生費	85,078,195	18.7	27,106,774	16.7	7,971,421
農林水産業費	15,974,709	8.5	14,640,634	9.0	1,334,075
土木費	49,924,940	26.6	39,588,253	24.3	10,336,687
警察費	7,926,444	4.2	6,830,912	4.2	1,095,532
教育費	40,981,466	21.8	37,960,100	23.3	3,021,366
災害復旧費	1,224,789	0.7	3,733,865	2.3	△ 2,509,076
支 出	7,175,100	3.8	5,337,081	3.3	1,838,019
予 備 金	1,193,722	0.6	1,038,521	0.6	155,201
計	70,000	0.0	70,000	0.0	0
	187,777,112	100.0	162,613,491	100.0	25,163,621



第4表 昭和53年度現計予算款別財源内訳表 (9月末現在)

科 目	子 算 額	財 源						一 般		特定財源と一般財源との割合	
		国庫支出金	使用料手数料	寄附金分担金	県 債	そ の 他	一 般 財 源	財源比	特定財源		
	千円	千円	千円	千円	千円	千円	千円	千円	%	%	%
議 会 費	545,334							545,312	0.7	—	100.0
民 生 費	8,038,192	553,016	31,845	38,627	223,500	678,249	6,775,082	8.4	15.7	84.3	
衛 生 費	11,136,878	4,284,819	271,475	88,627	223,500	971,483	5,346,974	6.7	52.0	48.0	
農 林 水 産 業 費	7,427,913	1,620,841	150,059	4,696	21,000	2,320,282	3,811,035	4.1	55.4	44.6	
商 工 費	1,079,430	285,614	1,135	65,000	21,000	140,859	586,822	0.7	45.6	54.4	
土 木 費	35,078,195	18,702,380	16,535	2,021,120	3,996,000	1,254,187	9,087,973	11.3	74.1	25.9	
警 察 費	15,974,709	319,304	43,975	23,636	467,000	13,160,471	1,960,323	2.5	87.7	12.3	
教 育 費	49,924,940	20,415,253	464,640	1,508,617	12,464,000	2,218,024	12,354,406	16.0	74.3	25.7	
災 害 復 旧 費	7,926,444	416,470	222,407	20,900	347,000	98,218	6,842,349	8.5	13.7	86.3	
債 償 費	40,981,466	12,684,689	757,286	20,900	1,728,000	703,007	25,087,584	31.2	38.8	61.2	
支 出 金 費	1,224,789	819,571	196,727		324,000	7,352	73,866	0.1	94.0	6.0	
予 備 費	7,175,100	203,464				14,207	6,760,702	8.4	5.8	94.2	
計	1,193,722					125,457	1,068,265	1.3	10.5	89.5	
	70,000						70,000	0.1	—	100.0	
	187,777,112	60,305,421	2,156,084	3,617,596	19,635,500	21,691,818	80,370,693	100.0	57.2	42.8	

一般財源内訳

県 税	20,492,597千円	地方 譲 与 税	1,982,387千円	地方 交 付 税	50,844,001千円
交通安全対策特別交付金	274,460千円	開発指定事業補助金	4,519,589千円	繰 越 金	971,746千円
一般財源の税外収入	1,285,913千円	計	80,370,693千円		

## 3 昭和53年度予算の収入及び支出の概況について

(1) 昭和53年9月末日現在における一般会計の収入状況は、予算額1,894億450万余円(繰越事業費を含む。)に対し、収入済額845億7,376万余円で、その収入率は44.7%となり、前年同期43.3%に対し1.4%上回っております。(第5表参照)

主なものについてみますと

ア 県税は、予算額204億9,259万余円に対し53.2%収入済で、前年同期に対し0.9%下回っております。

イ 地方交付税については、予算額508億4,400万余円に対し76.6%収入済で、前年同期に対し3.1%上回っております。

ウ 国庫支出金については、予算額656億9,231万余円に対し39.9%収入済で、前年同期に対し1.8%上回っております。

(2) 昭和53年9月末日現在における一般会計の支出状況は、予算額1,894億450万余円(繰越事業費を含む。)に対し、796億6,739万余円で、その執行率は42.1%となり前年同期40.6%に対し1.5%上回っております。(第6表参照)

## (3) 特別会計

用品調達等集中管理事業会計ほか16会計の収入及び支出の状況は、第7表及び第8表のとおりで、用品調達等集中管理事業ほか6会計は、収入額に対し支出超過となっておりますが、これは、事業収入の収入の時期の関係によるもので、年度末までには収支の均衡がとれるものと考えております。

第5表 昭和53年度一般会計収入状況調 (9月末日現在)

(単位 千円)

科 目	予 算 額	繰越事業費 財源充当額	計	収 入 済 額	予 算 残 額	予算に対する収入済額の対比	
						53 年 度	52 年 度
1 県 税	20,492,597		20,492,597	10,901,681	9,590,916	53.2 %	54.1 %
2 地 方 譲 与 税	1,982,387		1,982,387	449,369	1,533,018	22.7	26.2
3 地 方 交 付 税	50,844,001		50,844,001	38,929,794	11,914,207	76.6	73.5
4 交通安全対策特別交付金	274,460		274,460	0	274,460	—	—
5 分担金及び負担金	3,671,834		3,671,834	116,078	3,555,756	3.2	3.4
6 使用料及び手数料	2,004,393		2,004,393	825,534	1,178,859	41.2	39.4
7 国 庫 支 出 金	64,825,010	867,306	65,692,316	26,232,602	39,459,714	39.9	38.1
8 財 産 収 入 金	1,926,218		1,926,218	1,502,794	423,424	78.0	24.8
9 寄 附 金	104,787		104,787	0	104,787	—	10.0
10 繰 入 金	1,367,679		1,367,679	73,113	1,294,566	5.3	2.6
11 繰 越 金	971,746	155,084	1,126,830	1,126,830	0	100.0	100.0
12 諸 収 入 債	19,676,500		19,676,500	2,850,970	16,825,530	14.5	16.1
13 県 債	19,635,500	605,000	20,240,500	1,565,000	18,675,500	7.7	11.7
計	187,777,112	1,627,390	189,404,502	84,573,765	104,830,737	44.7	43.3

第6表

昭和53年度一般会計支出状況調 (9月末日現在)

(単位 千円)

科	目	予算額	前年度繰越 事業費繰越額	計	支出済額	予算残額	予算に対する支出済額の対比		備考
							53年度	52年度	
1	議 会 費	545,334		545,334	241,074	304,260	44.2%	39.3%	
2	総 務 費	8,039,192		8,039,192	8,835,578	4,203,614	47.7%	48.8%	
3	民 生 費	11,136,878		11,136,878	4,254,961	6,881,917	38.2%	39.4%	
4	衛 生 費	7,427,913		7,427,913	4,468,465	2,959,448	60.2%	56.8%	
5	勞 働 費	1,079,430		1,079,430	437,856	641,574	40.6%	44.4%	
6	農 林 水 産 業 費	35,078,195	165,701	35,243,896	(22,206)	(143,495)	32.8%	31.4%	
7	商 工 費	15,974,709		15,974,709	11,544,842	23,533,353	66.8%	62.9%	
8	土 木 費	49,924,940	1,103,376	51,028,316	(341,862)	(761,514)	31.1%	30.2%	
9	警 察 費	7,926,444		7,926,444	15,508,841	34,416,099	42.5%	46.6%	
10	教 育 費	40,981,466	358,313	41,339,779	(197,259)	(161,054)	50.3%	44.8%	
11	災 害 復 旧 費	1,224,789		1,224,789	20,584,129	20,397,337	42.8%	25.1%	
12	公 債 償 還 費	7,175,100		7,175,100	524,589	700,200	45.5%	47.5%	
13	諸 支 出 金	1,193,722		1,193,722	3,262,545	3,912,555	38.7%	34.8%	
14	予 備 費	69,000		69,000	402,040	791,682	—	—	
	計	187,777,112	1,627,390	189,404,502	(561,327) 79,106,065	(1,066,063) 108,671,047	42.1%	40.6%	

(注) ( ) 内は前年度繰越事業費繰越額で外書である。

第7表 昭和53年度特別会計収入状況調 (9月末日現在)

(単位 千円)

會計名稱	予算額	繰越事業費 財源充当額	計	収入済額	予算残額	予算に対する収入済額の対比	
						53年度	52年度
用品調達等集中管理事業	330,906		330,906	53,481	277,425	16.2%	13.9%
収入証紙	2,322,385		2,322,385	1,216,159	1,106,226	52.4%	52.7%
母子福祉資金貸付事業	77,568		77,568	48,762	28,806	62.9%	63.5%
寡婦福祉資金貸付事業	51,095		51,095	20,871	30,224	40.8%	31.3%
中小企業近代化資金助成事業	4,876,786	819,190	5,695,976	998,146	4,697,830	17.5%	19.5%
農業改良資金助成事業	616,425		616,425	104,346	512,079	16.9%	17.2%
県営森林事業	284,844	96,755	284,844	34,477	250,367	12.1%	17.3%
県営境港水産施設事業	140,313		237,068	183,325	53,743	77.3%	39.3%
有料道路大山環状道路事業	56,036		56,036	34,083	21,953	60.8%	56.5%
有料道路三朝高原道路事業	28,736		28,736	9,438	19,298	32.8%	34.5%
蒜山大山有料道路事業	12,408		12,408	5,575	6,833	44.9%	16.6%
県立学校農業実習	124,915		124,915	46,719	78,196	37.4%	40.6%
県立学校水産実習船実習	225,629		225,629	46,203	179,426	20.5%	21.0%
中海地区新産業都市建設協議会	2,226		2,226	0	2,226	—	—
県営駐車場事業	103,062		103,062	13,247	89,815	12.9%	12.2%
畜産経営特別資金助成事業	15,079		15,079	8,374	6,705	55.5%	73.1%
林業改善資金助成事業	92,771		92,771	81,623	11,148	88.0%	92.8%
計	9,361,184	915,945	10,277,129	2,904,829	7,372,300	28.3%	27.6%

第8表

昭和53年度特別会計支出状況調 (9月末日現在)

(単位 千円)

会 計 名	予 算 額	前年度繰越事業費繰越額	計	支出済額	予 算 残 額	予算に対する支出済額の対比		備 考
						53年度	52年度	
用品調達等集中管理事業	330,906		330,906	96,872	234,034	29.3%	27.0%	
収 入 証 紙	2,322,385		2,322,385	946,524	1,375,861	40.8%	41.6%	
母子福祉資金貸付事業	77,568		77,568	36,329	41,239	46.8%	45.3%	
寡婦福祉資金貸付事業	51,095		51,095	23,429	27,666	45.9%	54.9%	
中小企業近代化資金助成事業	4,876,786	819,190	5,695,976	(76,840) 380,316	(742,350) 4,496,470	8.0%	12.3%	
農業改良資金助成事業	616,425		616,425	85,937	530,488	13.9%	12.1%	
県 営 林 事 業	284,844		284,844	127,009	157,835	44.6%	43.7%	
県営境港水産施設事業	140,313	96,755	237,068	(95,723) 49,157	(1,032) 91,156	61.1%	16.8%	
有料道路大山環状道路事業	56,036		56,036	14,853	41,183	26.5%	31.0%	
有料道路三朝高原道路事業	28,736		28,736	13,319	15,417	46.3%	48.0%	
蒜山大山有料道路事業	12,408		12,408	5,575	6,833	44.9%	44.4%	
県立学校農業実習	124,915		124,915	41,822	83,093	33.5%	39.7%	
県立学校水産実習船実習	225,629		225,629	78,714	146,915	34.9%	41.2%	
中海地区新産業都市建設協議会	2,226		2,226	92	2,134	4.1%	—	
県 営 駐 車 場 事 業	103,062		103,062	51,694	51,368	50.2%	50.6%	
畜産経営特別資金助成事業	15,079		15,079	—	15,079	—	—	
林業改善資金助成事業	92,771		92,771	25,798	66,973	27.8%	46.7%	
計	9,361,184	915,945	10,277,129	(172,563) 1,977,440	(743,382) 7,383,744	20.9%	21.2%	

(注) ( )内は前年度繰越事業費繰越額で外書である。



## 4 昭和52年度歳入歳出決算見込について

昭和52年度一般会計及び特別会計について、その概要を報告します。

## (1) 一般会計について

昭和52年度は、国と基調を同じくしながらも、なお、本県独自の特性を考慮し、限られた財源を効率的かつ重点的に配分することにより、長期的な視野に立つて県勢の伸展と県民福祉の向上を図ることを基本とし

- ① 社会福祉の充実
- ② 生活環境の整備と保全
- ③ 経済社会発展のための基盤整備と国土保全の推進
- ④ 農林水産業の振興
- ⑤ 商工業の振興
- ⑥ 教育文化の向上

を重点とした諸施策を実施いたしました。なかでも社会経済情勢にかんがみ、景気の着実な回復に資するため、公共事業を積極的に推進いたしましたとともに、中小企業の経営安定のため融資制度の強化充実を図りました。

決算の状況は、第9表から第13表のとおりであり、一般会計における実質収支は、9億7,174万余円の黒字となっております。

これは、歳入面において、公共事業等の増加に伴う地方財源の不足対策として地方債の特例措置が講ぜられたことによるもののほか、地方交付税並びに県税収入が増収があつたこと、一方歳出面において、経費の節減合理化及び効率的使用に意を用いたこと等によるものと考えます。

なお、今後の財政運営の健全化に資するため、財政調整基金、県立公共施設等建設基金等の積立金に21億3,000万円積み立てました。

今後の財政運営に当たりましては、低経済成長という環境の下で地方税、交付税等の一般財源の伸びに多くを期待できない反面、扶助費、公債費等義務的経費の大幅な増加、生活環境の保全整備、社会福祉施設の充実等により、財政需要の増大に迫られる等厳しい財政事情が予想されますので、財政体質の改善を図り一層の健全化に留意しつつ、県勢の伸展と県民福祉の向上を図るよう努力したいと考えております。

## (2) 特別会計について

昭和52年度の特別会計は16会計あり、決算の状況は第10表のとおりです。

第9表  
歳 入

## 昭和52年度一般会計歳入歳出決算額調

(単位 千円)

科 目	予 算 額 (A)	決 算 額 (B)	予 算 に 対 し て		予算額に対する決 算額の比率(B)/(A)	備 考
			増	減		
1 県 税	19,604,203	19,620,875	16,672		100.1%	
2 地 方 議 与 税	1,909,501	1,909,501			100.0	
3 地 方 交 付 税	44,785,104	44,785,104			100.0	
4 交通安全対策特別交付金	250,653	240,635		10,018	96.0	
5 分担金及び負担金	8,231,387	8,157,851		73,486	97.7	
6 使用料及び手数料	1,784,324	1,800,253	15,929		100.9	
7 国 庫 支 出 金	58,435,017	57,284,411		1,150,606	98.0	
8 財 産 収 入	2,944,878	8,040,539	95,661		103.2	
9 寄 附 金	123,765	103,468		20,297	83.6	
10 繰 入 金	678,098	179,182		498,916	26.4	
11 繰 越 収 入 金	1,131,602	1,131,602			100.0	
12 諸 収 入 債	17,886,335	16,062,539		1,823,796	89.8	
13 県 債	19,779,000	19,131,000		648,000	96.7	
計	172,543,817	168,446,960	128,262	4,225,119	97.6	

歳 出

(単位 千円)

科 目	予 算 額 (A)	決 算 額 (B)	翌 年 度 繰 越			不 用 額	予 算 額 対 於 決 算 額 の 比 率 (B) / (A)	備 考
			通 次 繰 越	明 許 繰 越	事 故 繰 越			
1 議 会 費	506,821	482,259				24,562	95.2%	
2 総 務 費	10,773,902	10,420,821				353,081	96.7	
3 民 生 費	10,026,688	9,744,857				281,831	97.2	
4 衛 生 費	7,084,086	7,005,264				78,822	98.9	
5 労 働 費	883,460	858,448				25,017	97.2	
6 農 林 水 産 業 費	29,294,908	28,798,560		165,701		330,647	98.3	
7 商 工 費	14,820,142	13,309,233				1,510,909	89.8	
8 土 木 費	43,603,149	42,103,070		1,103,376		396,703	96.6	
9 警 察 費	7,188,459	7,186,131				2,328	100.0	
10 教 育 費	37,741,991	36,929,220	46,503	311,810		454,458	97.8	
11 災 害 復 旧 費	3,989,181	3,951,519				37,662	99.1	
12 公 債 費	5,448,210	5,416,046				32,164	99.4	
13 諸 支 出 金	1,114,708	1,114,707				1	100.0	
14 予 備 費	68,112					68,112	—	
計	172,543,817	167,320,130	46,503	1,580,887		3,596,297	97.0	

第10表

昭和52年度特別会計歳入歳出決算

(単位:千円)

会 社 名	歳 入				歳 出				
	予算額(A)	決算額(B)	差引 (A)-(B)	予算に対する 決算の比率 (B)/(A) %	予算額(C)	決算額(D)	翌年度繰越 通次繰越 明許繰越 事故繰越	不用額	予算に対する 決算の比率 (D)/(C) %
1 用品調達等集中管理事業	313,912	305,580	8,332	97.3	313,912	296,160		17,752	94.3
2 収 入 証 紙	2,122,389	2,055,901	66,488	96.9	2,122,389	2,027,755		94,634	95.5
3 母子福祉資金貸付事業	72,568	76,950	△ 4,382	106.0	72,568	71,650		988	98.7
4 寡婦福祉資金貸付事業	47,876	53,270	△ 5,394	111.3	47,876	47,597		279	99.4
5 中小企業近代化資金助成事業	5,233,380	4,688,187	545,193	89.6	5,233,380	4,120,211	819,190	293,979	78.7
6 農業改良資金助成事業	561,907	564,746	△ 2,839	100.5	561,907	553,494		8,413	98.5
7 畜産経営特別資金助成事業	24,826	24,874	△ 48	100.2	24,826	16,500		8,326	66.5
8 林業改善資金助成事業	61,827	62,961	△ 1,134	101.8	61,827	61,463		364	99.4
9 県 営 林 事 業	267,099	274,894	△ 7,795	102.9	267,099	263,898		3,201	98.8
10 県営境港水産施設事業	447,586	428,898	18,688	95.8	447,586	344,108	96,755	6,723	76.9
11 有料道路大山環状道路事業	56,036	56,416	△ 380	100.7	56,036	55,756		280	99.5
12 有料道路三朝高原道路事業	28,992	28,990	2	100.0	28,992	28,990		2	100.0
13 藤山大山有料道路事業	12,995	12,737	258	98.0	12,995	12,737		258	98.0
14 県 営 駐 車 場 事 業	106,384	106,354	30	100.0	106,384	106,354		30	100.0
15 県立学校農業実習	102,886	113,563	△ 10,677	110.4	102,886	101,341		1,545	98.5
16 県立学校水産実習船実習	214,524	200,054	14,470	93.3	214,524	200,054		14,470	93.3
計	9,675,187	9,054,375	620,812	93.6	9,675,187	8,308,048	915,945	451,194	85.9

第11表

昭和52年度予算繰越等に関する調

(1) 昭和52年度継続費通次繰越額

(ア) 一般会計

(単位 千円)

区 分	予算計上額 (A)	支出済額 (B)	(B) の 財 源 内 訳					不用額 (C)	繰越額 (A)-(B)-(C) (D)	(D) の 財 源 内 訳							(D)-(E)		
			国 庫 支出金	分 担 金 寄 附 金	地 方 債	其 他 の 特 定 財 源	一 般 財 源			既 収 入 特 定 財 源				一 般 財 源	左 の うち 未 収 入 特 定 財 源				
										国 庫 支出金	分 担 金 寄 附 金	地 方 債	其 他 の 特 定 財 源		国 庫 支出金	地 方 債		其 他 の 特 定 財 源	計 (E)
大山青年の家建設費	157,608	111,105			67,000			44,105	46,503					16,503		30,000		30,000	16,503

(2) 昭和52年度繰越明許費繰越内訳表

(ア) 一般会計

(単位 千円)

区 分	予算計上額 (A)	支出済額 (B)	(B) の 財 源 内 訳					不用額 (C)	繰越額 (A)-(B)-(C) (D)	(D) の 財 源 内 訳							(D)-(E)		
			国 庫 支出金	分 担 金 寄 附 金	地 方 債	其 他 の 特 定 財 源	一 般 財 源			既 収 入 特 定 財 源				一 般 財 源	左 の うち 未 収 入 特 定 財 源				
										国 庫 支出金	分 担 金 寄 附 金	地 方 債	其 他 の 特 定 財 源		国 庫 支出金	地 方 債		其 他 の 特 定 財 源	計 (E)
県営ほ場整備事業費	4,421,084	4,399,084	1,973,252	1,173,161	1,206,800		45,871	22,000		5,940			160	9,900	6,000		15,900	6,100	
同 和 対 策 事 業 費	1,002,978	996,578	965,098				31,480	6,400						6,400				6,400	
水産物産地流通加工センター 形成補足整備事業費	146,151	8,850	4,436				4,414	137,301					68,474	68,827				68,827	68,474
治水ダム建設事業費	1,151,600	663,600	486,450		162,000		15,150	488,000					366,000	122,000			488,000		
港湾修築事業費	1,552,688	1,171,838	553,974	103,547	481,000		33,317	132,020	248,830	4,283			20,937	123,610	100,000		223,610	25,220	
港湾ふ頭用地造成費	169,000	116,000			116,000			53,000							53,000			53,000	
都市開発事業費	2,771,519	2,465,519	1,546,000	243,259	603,000		73,260	150,000	156,000	60			11,940	104,000	40,000		144,000	12,000	
公営住宅建設事業費	1,682,318	1,524,772	673,660		795,000		56,112	157,546					4,998	98,548	54,000		152,548	4,998	
高等学校整備費	305,878	232,201	5,022		219,000		8,179	73,677					677		73,000		73,000	677	
産業教育振興費	213,695	188,566	46,510		52,000		90,056	716	24,413				5,180	7,233	12,000		19,233	5,180	
養護学校整備費	426,348	291,413	133,767		99,000		58,646	134,935					8,147	82,788	44,000		126,788	8,147	
鳥取図書館倉吉分館建設費	134,483	55,698			47,000		8,698	78,785					7,785		71,000		71,000	7,785	
計	13,977,742	12,114,119	6,388,169	1,519,967	3,780,800		425,183	282,736	1,580,887	10,283			128,298	867,306	575,000		1,442,306	138,581	

(イ) 特別会計

(単位 千円)

区 分	予算計上額 (A)	支出済額 (B)	(B) の 財 源 内 訳					不用額 (C)	繰越額 (A)-(B)-(C) (D)	(D) の 財 源 内 訳							(D)-(E)		
			国 庫 支出金	分 担 金 寄 附 金	地 方 債	其 他 の 特 定 財 源	一 般 財 源			既 収 入 特 定 財 源				一 般 財 源	左 の うち 未 収 入 特 定 財 源				
										国 庫 支出金	分 担 金 寄 附 金	地 方 債	其 他 の 特 定 財 源		国 庫 支出金	地 方 債		其 他 の 特 定 財 源	計 (E)
中小企業高度化資金貸付事業費	942,690	123,500			79,800	43,700		819,190								529,320		529,320	289,870
水産物産地流通加工センター 形成補足整備事業費	219,070	118,024	38,459		4,000	75,565		4,291	96,755			31,000	6,062	22,693	37,000		59,693	37,062	
計	1,161,760	241,524	38,459		83,800	119,265		4,291	915,945			31,000	295,932	22,693	566,320		589,013	326,932	

第12表

昭和52年度歳入決算額対前年度比較表 (一般会計)

(単位 千円)

科 目	昭和52年度		昭和51年度		比	
	金額 (A)	割合 (%)	金額 (B)	割合 (%)	増減額 (A)-(B)	較 (A)/(B) (%)
1 県 固 有 財 源 税	45,096,309	26.8	34,179,983	24.8	10,916,326	131.9
分 担 金 及 び 負 担 金	19,620,875	11.6	16,982,865	12.3	2,638,010	115.5
使 用 料 及 び 手 数 料	3,157,851	1.9	2,533,018	1.8	624,833	124.7
財 産 収 入	1,800,253	1.1	1,490,086	1.1	310,167	120.8
附 属 収 入	3,040,539	1.8	873,041	0.6	2,167,498	348.3
繰 上 収 入	103,468	0.1	99,560	0.1	3,908	103.9
繰 上 収 入	179,182	0.1	159,000	0.1	20,182	112.7
繰 上 収 入	1,131,602	0.7	338,938	0.3	792,664	333.9
諸 収 入	16,062,539	9.5	11,703,475	8.5	4,359,064	137.2
2 国 庫 依 存 財 源 税	123,350,651	73.2	103,885,954	75.2	19,464,697	118.7
地 方 交 付 税	1,909,501	1.1	1,712,224	1.2	197,277	111.5
地 方 交 付 税	44,785,104	26.6	40,006,953	29.0	4,778,151	111.9
交通安全対策特別交付金	240,635	0.1	180,426	0.1	60,209	133.4
国 庫 支 出 金 債	57,284,411	34.0	46,326,718	33.6	10,957,693	123.7
県 債	19,131,000	11.4	15,659,633	11.3	3,471,367	122.2
合 計	168,446,960	100.0	138,065,937	100.0	30,381,023	122.0

第13表

性質別歳出決算額

(単位 千円)

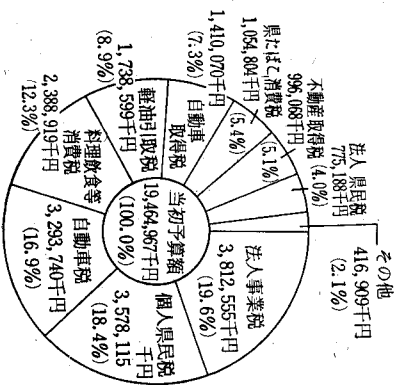
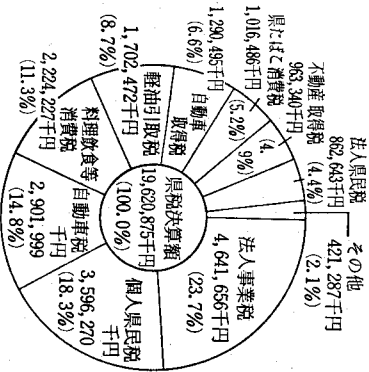
区 分	昭 和 52 年 度		昭 和 51 年 度		比 較	
	決 算 額 (A)	構 成 比 %	決 算 額 (B)	構 成 比 %		
1 消 費 的 経 費	82,062,734	49.1	71,846,530	52.5	10,216,204	114.2
人 件 費	51,673,262	30.9	45,601,976	33.3	6,071,286	113.3
物 件 費	4,399,027	2.6	3,788,842	2.8	610,185	116.1
その他の消費的経費	25,990,445	15.6	22,455,712	16.4	3,534,733	115.7
2 投 資 的 経 費	71,142,273	42.5	53,413,187	39.0	17,729,086	133.2
普 通 建 設 事 業 費	66,986,361	40.0	49,224,994	36.0	17,761,367	136.1
災 害 復 旧 事 業 費	3,951,519	2.4	4,004,395	2.9	52,876	98.7
失 業 対 策 事 業 費	204,393	0.1	183,798	0.1	20,595	111.2
3 公 債 償 還 費	5,408,049	3.2	3,856,642	2.8	1,551,407	140.2
4 そ の 他 の 経 費	8,707,074	5.2	7,817,976	5.7	889,098	111.4
維 持 補 修 費	1,153,224	0.7	1,306,464	1.0	153,240	88.3
扶 助 費	5,766,548	3.4	5,235,436	3.8	531,112	110.1
繰 出 金	1,787,302	1.1	1,276,076	0.9	511,226	140.1
合 計	167,320,130	100.0	136,934,335	100.0	30,385,795	122.2

5 県民の県税負担状況について  
 県民の皆さんの県税負担は次のとおりで、昭和52年度においては、人口1人当たり88,753円、1世帯当たり125,112円となっております。

年 度	区 分	県 税 決 算 額 A 千円	人 口 B 人	世 帯 数 C 世帯	県 税 負 担 状 況	
					人口1人当りA/B 円	1世帯当りA/C 円
昭和47年度		8,861,348	568,777	144,482	15,580	61,332
昭和48年度		11,542,950	568,777	144,482	20,294	78,892
昭和49年度		15,115,388	568,777	144,482	26,575	104,618
昭和50年度		13,888,617	581,311	156,826	23,892	88,561
昭和51年度		16,982,865	581,311	156,826	29,215	108,291
昭和52年度		19,620,875	581,311	156,826	33,753	125,112
昭和53年度		19,464,967 (当初予算額)	581,311	156,826	33,485	124,118

(注) 人口、世帯数は昭和47～49年は昭和45年実施の国勢調査により、昭和50～53年は昭和50年実施の国勢調査による。

昭和52年度決算における県税税目別構成比 昭和53年度当初予算における県税税目別構成比





第15表

昭和53年度県税調定収入額調

(昭和53年9月末現在)

(単位千円、%)

税目	区分	算 現		調 定		收 入		收 入 歩 合			
		現年課税分	滞納繰越分	現年課税分	滞納繰越分	現年課税分	滞納繰越分	現年課税分	滞納繰越分		
県 民 税	法人	865,533	2,543	868,076	538,228	1,011	539,239	505,892	93.9	74.4	93.8
	個人	4,095,147	16,240	4,111,387	4,220,285	43,219	4,263,504	1,618,916	38.4	17.2	38.1
	計	4,960,680	18,783	4,979,463	4,758,513	44,230	4,802,743	2,124,056	44.6	18.5	44.4
事 業 税	法人	163,273	14,611	177,884	2,438,553	7,773	2,446,326	2,275,819	93.3	70.5	93.3
	個人	4,193,852	511	4,194,363	166,762	578	167,340	83,680	50.2	35.8	50.1
	計	4,357,125	15,122	4,372,247	2,605,315	8,351	2,613,666	2,359,499	90.6	68.1	90.5
不 動 産 取 得 税		989,961	6,107	996,068	573,735	10,581	584,316	499,175	87.0	15.4	85.7
県 だ ば ー 消 費 税		1,054,804	—	1,054,804	529,220	—	529,220	433,424	81.9	—	81.9
娯 楽 施 設 利 用 税		209,109	1	209,110	133,987	153	134,140	132,791	99.1	—	99.0
料 理 飲 食 等 消 費 税		2,378,127	10,792	2,388,919	1,057,127	13,509	1,070,636	853,374	80.7	30.1	80.1
自 動 車 税		3,280,385	13,355	3,293,740	3,308,606	14,020	3,322,626	3,129,089	94.6	26.9	94.3
鉱 区 免 許 税		4,559	133	4,742	5,958	579	6,537	5,308	89.1	14.7	82.5
狩 猟 免 許 税		24,723	—	24,723	—	—	—	—	—	—	—
固 定 資 産 税		—	—	—	—	—	—	—	—	—	—
小 計		17,259,473	64,343	17,323,816	12,972,461	91,423	13,063,884	9,536,716	73.5	25.6	73.2
自 動 車 取 得 税		1,410,070	—	1,410,070	584,855	—	584,855	584,855	100.0	—	100.0
軽 油 引 取 税		1,738,599	—	1,738,599	972,080	—	972,080	660,878	68.0	—	68.0
入 猟 税		20,112	—	20,112	—	—	—	—	—	—	—
小 計		3,168,781	—	3,168,781	1,556,935	—	1,556,935	1,245,733	80.0	—	80.0
合 計		20,428,254	64,343	20,492,597	14,529,396	91,423	14,620,819	10,782,449	74.2	25.6	73.9

第16表

昭和52年度県税調定収入額調

(決算見込額)

(単位千円、%)

税目	区分	最 終 予 算 額			調 定 額			収 入 額			収 入 歩 合 計		
		現年課税分	滞納繰越分	計	現年課税分	滞納繰越分	計	現年課税分	滞納繰越分	計	現年課税分	滞納繰越分	
県 民 税	法人	859,185	1,437	860,622	861,687	1,974	863,661	861,205	1,438	862,643	99.9	72.8	99.9
	個人	3,570,058	12,962	3,583,020	3,604,154	37,451	3,641,605	3,582,510	13,760	3,596,270	99.4	36.7	98.8
	計	4,429,243	14,399	4,443,642	4,465,841	39,425	4,505,266	4,443,715	15,198	4,458,913	99.5	38.5	99.0
事 業 税	法人	4,624,644	7,829	4,632,473	4,638,169	11,559	4,649,728	4,633,828	7,828	4,641,656	99.9	67.7	99.8
	個人	163,880	458	164,338	164,522	808	165,330	164,213	459	164,672	99.8	56.8	99.6
	計	4,788,524	8,287	4,796,811	4,802,691	12,367	4,815,058	4,798,041	8,287	4,806,328	99.9	67.0	99.8
不 動 産 取 得 税		960,493	4,728	965,221	966,021	8,089	974,110	958,612	4,728	963,340	99.2	58.4	98.9
県たばこ消費税		1,016,485	—	1,016,485	1,016,486	—	1,016,486	1,016,486	—	1,016,486	100.0	—	100.0
娯楽施設利用税		206,621	—	206,621	206,620	153	206,773	206,620	—	206,620	100.0	—	99.9
料理飲食等消費税		2,213,004	11,298	2,224,302	2,224,288	14,807	2,239,095	2,213,434	10,793	2,224,227	99.5	72.9	99.3
自動車税		2,892,308	10,584	2,902,842	2,905,875	11,165	2,917,040	2,894,921	7,078	2,901,999	99.6	63.4	99.5
飲 区 免 許 税		3,879	1	3,880	5,071	828	5,899	4,745	165	4,910	93.6	19.9	83.2
狩猟免許資産税		24,871	—	24,871	24,871	—	24,871	24,871	—	24,871	100.0	—	100.0
小 計		16,535,428	49,247	16,584,675	16,617,764	86,834	16,704,598	16,561,445	46,249	16,607,694	99.7	53.3	99.4
自動車取得税		1,296,842	—	1,296,842	1,290,495	—	1,290,495	1,290,495	—	1,290,495	100.0	—	100.0
軽油引取税		1,702,472	—	1,702,472	1,702,472	—	1,702,472	1,702,472	—	1,702,472	100.0	—	100.0
入 小 計		20,214	—	20,214	20,214	—	20,214	20,214	—	20,214	100.0	—	100.0
合 計		8,019,528	—	8,019,528	8,013,181	—	8,013,181	8,013,181	—	8,013,181	100.0	—	100.0
		19,554,956	49,247	19,604,203	19,630,945	86,834	19,717,779	19,574,626	46,249	19,620,875	99.7	53.3	99.5

6 県債について  
昭和53年度上期における県債の状況は、次のとおりであります。

県 債 現 在 額 調 査

(単位 千円)

区 分	52年度末現債額	53年度上期		53年9月末現債額
		借入額	増減額	
一 般 会 計 債 通 債	58,411,790	1,565,000	1,429,471	58,547,319
1 普 通 債	54,920,735	1,565,000	1,311,245	55,174,490
土 地 債	26,816,137	1,207,000	565,640	27,457,497
農 林 水 産 債	8,905,372	6,000	121,623	8,789,749
教 育 債	8,109,860	162,000	341,978	7,929,882
公 民 衛 生 債	3,222,666	190,000	56,619	3,356,047
衛 生 債	1,233,681		49,764	1,183,917
公 民 債	2,338,312		42,838	2,355,474
衛 生 債	4,234,707		132,783	4,101,924
そ の 他 債	3,427,748		115,005	3,312,743
2 災 害 復 旧 債	2,956,288		90,142	2,866,146
土 地 債	471,460		24,863	446,597
農 林 水 産 債	63,307		3,221	60,086
そ の 他 債	63,307		3,221	60,086
3 そ の 他 債	63,307		3,221	60,086
特 別 会 計 債	8,408,280	145,180	182,070	8,371,390
母 子 福 祉 資 金 貸 付 事 業 債	157,407	11,000		168,407
中 小 企 業 高 度 化 資 金 貸 付 事 業 債	6,806,745	97,180	131,760	6,772,165
境 港 水 産 施 設 事 業 債	369,145	37,000	4,441	401,704
公 有 林 整 備 事 業 債	506,847			506,847

大山環状有料道路事業	78,210		4,027	74,183
三朝高原有料道路事業	105,027		5,322	99,705
森山大有料道路事業	64,845		3,412	61,433
万能町駐車場事業	140,453		14,776	125,677
新町駐車場事業	68,247		12,270	55,977
皆生温泉中央駐車場事業	111,354		6,062	105,292
計	66,820,070	1,710,180	1,611,541	66,918,709

7 財産について

昭和53年9月30日現在における公有財産は、次のとおりです。

土地	28,494,295.95平方メートル
建物	806,796.28 "
立木	937,652.11立方メートル
船舶	3 隻


8 むすび

以上53年度上半期の県財政の概況と昭和52年度決算の状況についてご説明いたしましたとおり、本県財政は歳入の多くを国に依存しており財政の弾力性の指標といわれる財政力指数は極めて低い状態にあります。

一方景気回復の歩みは遅く、県税、地方交付税等の伸びに多くを期待できない反面、人件費、扶助費等の義務的経費は年々増加しており、財政の運営は困難さを増しつつあります。

このような財政状況のなかで、当面の課題に迅速に対処し、県民生活の安定を図るとともに目下進行中の第三次総合開発計画を着実に実現してまいることが必要と考えます。

このためには、今後一層財源の効率的かつ重点的な配分と経費の節減合理化を図り、財政構造の改善に努力し、健全財政を保持しつつ、県政の伸展のため諸施策を積極的に推進する所存でありますので、県民皆さまのより一層の御理解と、御協力をお願いいたします。



鳥取県告示第千三十五号

地方公営企業法(昭和二十七年法律第二百九十二号)

第四十条の二第一項の規定に基づき、昭和五十三年度

前期における鳥取県営企業の業務状況を次のとおり公

表する。

昭和五十三年十一月三十日

鳥取県知事 平 林 鴻 三

目 次

1	ま え が き	.....	32
2	事 業 の 概 要	.....	32
3	経 理 の 状 況	.....	32
4	む す び	.....	33

## 1 ま え が き

この業務状況報告書は、県営企業の昭和三十八年度前期(昭和三十八年4月1日から昭和三十八年9月30日まで)における業務状況について公表するものであります。

## 2 事業の概要

## (1) 電気事業の概要

既設発電所の運営に当たっては、常に発電施設の維持管理に万全を期するとともに、発電所において管理するダムの機能を最大限に發揮させるなど設備の効率的運用に努め、供給目標電力量の達成に努力いたしました。が近年にない異常高水のため今期の供給電力量は、目標に対し65.4%となりました。

発電実績は、別表1のとおりであります。

## (2) 工業水道事業の概要

この事業は、日野郡日南町菅沢地区に建設された菅沢ダムに水源を求め米子市八幡地区において取水し、米子市、境港市及び日吉津村の工業団地に工業用水を供給しているものであります。

9月末における契約給水量は、60事業所に日量54,700立方メートルであります。

## (3) 埋立事業の概要

## (4) 米子港旗ヶ崎地区

新産業都市建設事業の一環として、米子港の背後地に工業用地等約42ヘクタールを造成し、今期は、附帯道路工事も完成しすべての工事を完了しました。

## (ロ) 境港外港竹内地区

境港港湾整備事業の一環として工業用地等約112ヘクタールを造成しようとするもので今期は、埋立工事及び工事に関連する調査に着手し、実施中であります。

## (4) 観光施設事業の概要

この事業は、米子市皆生の元国立病院跡地を利用して、県民の健全な余暇利用の増進を図るため観光施設を建設しようとするもので、今期は、建設のための必要な調査を行いました。

## 3 経理の状況

## (1) 電気事業

今期の電力料金収入は、目標に対し85.6%で274,178千余円を収入しました。

損益計算書及び貸借対照表は、別表2及び別表3のとおりであります。

## (2) 工業水道事業

今期は、109,063千余円の給水料金を収入しました。

損益計算書及び貸借対照表は、別表4及び別表5のとおりであります。

## (3) 埋立事業

米子港旗ヶ崎地区、境港外港昭和地区の造成埋立地の一部を売却し、土地売却代88,420千余円を収入しました。

損益計算書及び貸借対照表は、別表6及び別表7のとおりであります。

## (4) 観光施設事業

貸借対照表は、別表8のとおりであります。

## 4 む す び

昭和53年度前期の事業概要は、上記のとおりであります。今後さらに県営企業の経済性を発揮するとともに本県産業の発展に寄与したいと考えておりますので、県民各位におかれましては、このうえとも御協力をお願いいたします。

## 別表1

## 昭和53年度前期発電実績表

区 分	4 月	5 月	6 月	7 月	8 月	9 月	前期計
目標供給電力量 (MWH)	13,485	9,818	7,727	9,904	7,841	8,375	57,150
実績 " (MWH)	14,690	4,207	6,277	3,655	3,422	5,111	37,362
実 績 率 (%)	108.9	42.8	81.2	36.9	43.6	61.0	65.4



## 別表2

## 昭和53年度鳥取県営電気事業損益計算書

(昭和53年4月1日から昭和53年9月30日まで)

(単位 円)

区 分	金 額	
1 営 業 収 益		
(1) 電 力 料	274,178,163	
(2) 営 業 雑 収 益	1,350,718	275,528,881
2 営 業 費 用		
(1) 水 力 発 電 費	154,771,562	
(2) 送 電 費	657,615	
(3) 一 般 管 理 費	42,413,381	197,842,558
営 業 利 益		77,686,323
3 営 業 外 収 益		
(1) 受 取 利 息	1,252,642	
(2) 雑 収 益	464,127	1,716,769
4 営 業 外 費 用		
(1) 支 払 利 息	57,300,033	
(2) 雑 損 失	125,065	57,425,098
経 常 利 益		21,977,994
当 期 純 利 益		21,977,994
前年度繰越利益剰余金		15,350,740
当期未処分利益剰余金		37,328,734

## 別表3

## 昭和53年度鳥取県営電気事業貸借対照表

(昭和53年9月30日)

(単位 円)

区 分	金 額		
資 産 の 部			
1 固 定 資 産			
(1) 有 形 固 定 資 産			
イ 水 力 発 電 設 備	3,827,133,113		
減 価 償 却 引 当 金	1,289,588,916		
共 有 者 持 分 額	155,157,081	2,382,387,116	
ロ 送 電 設 備	36,625,248		
減 価 償 却 引 当 金	19,068,345	17,556,903	
ハ 業 務 設 備	7,426,881		
減 価 償 却 引 当 金	2,087,449	5,339,432	
ニ 事 業 外 固 定 資 産	8,201,371		
減 価 償 却 引 当 金	1,614,879	6,586,492	
ホ 建 設 準 備 勘 定	13,894,123	13,894,123	
有 形 固 定 資 産 合 計			2,425,764,066
(2) 無 形 固 定 資 産			
イ ダ ム 使 用 権		26,295,298	
ロ 水 利 権		26,041,954	
ハ 電 話 加 入 権		1,575,337	
ニ 庁 舎 利 用 権		13,230,000	
ホ 水 道 施 設 利 用 権		4,665	
無 形 固 定 資 産 合 計			67,147,254
(3) 投 資 及 び 基 金			
イ 投 資 有 価 証 券		247,240	
ロ 長 期 貸 付 金		720,000	
投 資 合 計			967,240
固 定 資 産 合 計			2,493,878,560
2 流 動 資 産			
(1) 現 金 預 金			151,032,251
(2) 未 収 金			43,162,684
(3) 前 払 金			275,250
(4) 短 期 貸 付 金			9,500,000
(5) 貯 蔵 品			159,790
(6) そ の 他 流 動 資 産			835,000

区 分	金 額	
流動資産合計		204,964,975
資産合計		2,698,843,535
負債の部		
3 固定負債		
(1) 引当金	118,037,731	
固定負債合計		118,037,731
4 流動負債		
(1) その他流動負債	1,770,720	
流動負債合計		1,770,720
負債合計		119,808,451
資本の部		
5 資本金		
(1) 自己資本金		631,591,391
(2) 借入資本金		
イ 企業債	1,849,585,927	1,849,585,927
資本金合計		2,481,177,318
6 剰余金		
(1) 資本剰余金		
イ 受贈財産評価額	186,532	
ロ その他の資本剰余金	7,342,500	
資本剰余金合計		7,529,032
(2) 利益剰余金		
イ 減債積立金	53,000,000	
ロ 当期末処分利益剰余金	37,328,734	
利益剰余金合計		90,328,734
剰余金合計		97,857,766
資本合計		2,579,035,084
負債資本合計		2,698,843,535

## 別表4

## 昭和53年度鳥取県営工業用水道事業損益計算書

(昭和53年4月1日から昭和53年9月30日まで)

(単位 円)

区 分	金 額	
1 営 業 収 益		
(1) 給 水 収 益	109,063,840	
(2) そ の 他 営 業 収 益	123,480	109,187,320
2 営 業 費 用		
(1) 業 務 費	44,295,598	
(2) 総 係 費	10,873,509	
(3) 減 価 償 却 費	18,773,798	73,942,905
営 業 利 益		35,244,415
3 営 業 外 収 益		
(1) 他 会 計 補 助 金	16,000,000	
(2) 受 取 利 息 及 び 配 当 金	1,078,289	
(3) 雑 収 益	475,348	17,553,637
4 営 業 外 費 用		
(1) 支 払 利 息 及 び 企 業 債 取 扱 諸 費	32,978,932	32,978,932
経 常 利 益		△ 15,425,295
当 期 純 利 益		19,819,120
前 年 度 繰 越 欠 損 金		401,020,279
当 期 未 処 理 欠 損 金		381,201,159

## 別表5

## 昭和53年度鳥取県営工業用水道事業貸借対照表

(昭和53年9月30日)

(単位 円)

区 分	金 額	
資 産 の 部		
1 固 定 資 産		
(1) 有 形 固 定 資 産		
イ 土 地	59,642,431	59,642,431
ロ 建 物	73,357,685	
ハ 構 築 物	1,624,160,831	
ニ 機 械 及 び 装 置	109,340,625	
ホ 工 具 器 具 及 び 備 品	462,000	
ヘ 建 設 仮 勤 定	5,819,480	5,819,480
有 形 固 定 資 産 合 計		1,577,517,018
(2) 無 形 固 定 資 産		
イ ダ ム 使 用 権		209,376,424
ロ 水 利 権		53,193,505
ハ 電 話 加 入 権		10,300
無 形 固 定 資 産 合 計		262,580,229
(3) 投 資		
イ 投 資 有 価 証 券		9,760
投 資 合 計		9,760
固 定 資 産 合 計		1,840,107,007
2 流 動 資 産		
(1) 現 金 預 金		20,384,748
(2) 未 収 金		21,309,460
(3) 前 払 金		223,500
(4) 短 期 貸 付 金		39,500,000
(5) そ の 他 流 動 資 産		1,403,000
流 動 資 産 合 計		82,820,708
資 産 合 計		1,922,927,715
負 債 の 部		
3 固 定 負 債		

区 分	金		額
(1) 他 会 計 借 入 金			191,618,927
(2) 引 当 金			8,438,287
固 定 負 債 合 計			200,057,214
4 流 動 負 債			
(1) そ の 他 流 動 負 債			1,714,760
流 動 負 債 合 計			1,714,760
負 債 合 計			201,771,974
資 本 の 部			
5 資 本 金			
(1) 自 己 資 本 金			159,863,000
(2) 借 入 資 本 金			
イ 企 業 債	933,102,807		
ロ 他 会 計 借 入 金	379,834,861	1,312,937,668	
資 本 金 合 計			1,472,800,668
6 剰 余 金			
(1) 資 本 剰 余 金			
イ 国 庫 補 助 金	629,556,232		
資 本 剰 余 金 合 計			629,556,232
(2) 欠 損 金			
イ 当 期 未 処 理 欠 損 金	381,201,159		
欠 損 金 合 計			381,201,159
剰 余 金 合 計			248,355,073
資 本 合 計			1,721,155,741
負 債 資 本 合 計			1,922,927,715

## 別表 6

## 昭和53年度鳥取県営埋立事業損益計算書

(昭和53年4月1日から昭和53年9月30日まで)

(単位 円)

区 分	金 額		額
1 営 業 収 益			
(1) 土 地 売 却 収 益	88,420,372	88,420,372	
2 営 業 費 用			
(1) 土 地 売 却 原 価	71,414,961		
(2) 一 般 管 理 費	109,270	71,524,231	
営 業 利 益			16,896,141
3 営 業 外 収 益			
(1) 受 取 利 息 及 び 配 当 金	7,445,943		
(2) 雑 収 益	2,321,449	9,767,392	
4 営 業 外 費 用			
(1) 支 払 利 息 及 び 企 業 債 取 扱 諸 費	103,424,500	103,424,500	△ 93,657,108
経 常 損 失			76,760,967
当 期 純 損 失			76,760,967
前 年 度 繰 越 利 益 剰 余 金			126,264,248
当 期 未 処 分 利 益 剰 余 金			49,503,281

## 別表 7

## 昭和53年度鳥取県営埋立事業貸借対照表

(昭和53年9月30日)

(単位 円)

区 分	金 額		
資 産 の 部			
1 土 地 造 成			
(1) 完 成 土 地			
境 港 外 港 地 区 土 地	871,637,675		
米 子 港 旗 ケ 崎 地 区 土 地	2,083,568,023	2,955,205,698	
(2) 未 成 土 地			
境 港 外 港 竹 内 地 区 事 業 費	677,726,100	677,726,100	
土 地 造 成 合 計			3,632,931,798
2 流 動 資 産			
(1) 現 金 預 金		230,856,430	
(2) 前 払 金		275,902,734	
(3) そ の 他 流 動 資 産		262,000	
流 動 資 産 合 計			507,021,164
資 産 合 計			4,139,952,962
負 債 の 部			
3 固 定 負 債			
(1) そ の 他 固 定 負 債		11,376,370	
固 定 負 債 合 計			11,376,370
4 流 動 負 債			
(1) 一 時 借 入 金		49,000,000	
(2) そ の 他 流 動 負 債		1,338,215	
流 動 負 債 合 計			50,338,215
負 債 合 計			61,714,585
資 本 の 部			
5 資 本 金			
(1) 自 己 資 本 金		204,953,487	
(2) 借 入 資 本 金			
イ 企 業 債	2,935,100,000		
ロ 他 会 計 借 入 金	655,918,863	3,591,018,863	
資 本 金 合 計			3,795,972,350
6 剰 余 金			
(1) 資 本 剰 余 金			
イ 国 庫 補 助 金	153,462,879		



区 分	金 額	
□ 受贈財産評価額	49,299,867	
資本剰余金合計		202,762,746
(2) 利益剰余金		
イ 減債積立金	30,000,000	
□ 当期末処分利益剰余金	49,503,281	
利益剰余金合計		79,503,281
剰余金合計		282,266,027
資 本 合 計		4,078,238,377
負債資本合計		4,139,952,962



別表 8

昭和53年度鳥取県営観光施設事業貸借対照表

(昭和53年9月30日)

(単位 円)

区 分	金 額		
資 産 の 部			
1 固 定 資 産			
(1) 有 形 固 定 資 産			
イ 建 設 仮 勘 定	696,922,445		
有 形 固 定 資 産 合 計		696,922,445	
固 定 資 産 合 計			696,922,445
2 流 動 資 産			
(1) 現 金 預 金		137,018	
流 動 資 産 合 計			137,018
資 産 合 計			697,059,463
資 本 の 部			
5 資 本 金			
(1) 借 入 資 本 金			
イ 企 業 債	328,300,000		
ロ 他 会 計 借 入 金	368,759,463	697,059,463	
資 本 金 合 計			697,059,463
資 本 合 計			697,059,463
負 債 資 本 合 計			697,059,463



鳥取県告示第千三十六号

地方公営企業法(昭和二十七年法律第二百九十二号)

第四十条の二第一項の規定に基づき、昭和五十三年度

前期における鳥取県営病院事業の業務状況を次のとお

り公表する。

昭和五十三年十一月三十日

鳥取県知事 平 林 鴻 三

目 次

1	ま え が き	.....	46
2	事 業 の 概 要	.....	46
3	経 理 の 状 況	.....	46
4	む す び	.....	46

1 ま え が き  
この報告書は、鳥取県営病院事業の昭和53年度前期（昭和53年4月1日から昭和53年9月30日まで）における業務状況について公表するものであります。

2 事 業 の 概 要  
病院事業については、広く県民のための病院として、その機能を十分發揮するように努め、また常に経営の合理化に努力し医療の確保と向上に万全を期しております。  
当期における利用状況は、別表1のとおりであります。

3 経 理 の 状 況  
経営成績及び財政状態は、それぞれ別表2、別表3のとおりであります。

4 む す び  
昭和53年度前期の業務状況は、上記のとおりであります。今後の運営に当たっては、なお一層経営の合理化に努め、県民の医療確保に万全を期したいと考えております。  
県民各位におかれましては、この上とも御協力と御支援を賜りますようお願いする次第であります。

別表1

(1) 入院患者利用実績

(単位 人)

病院別	月 別	53年						合 計
		4 月	5 月	6 月	7 月	8 月	9 月	
中 央		12,344	12,679	12,653	12,807	12,790	12,265	75,538
厚 生		6,309	6,534	6,597	6,557	6,547	6,311	38,855

(2) 外来患者利用実績

(単位 人)

病院別	月 別	53年						合 計
		4 月	5 月	6 月	7 月	8 月	9 月	
中 央		12,833	14,484	14,715	15,046	15,510	14,543	87,131
厚 生		7,928	8,892	9,260	8,531	9,053	7,899	51,563

別表 2

昭和53年度鳥取県営病院事業損益計算書

(昭和53年4月1日から昭和53年9月30日まで)

(単位 円)

区 分	金 額	内	
		中央病院	厚生病院
1 医 業 収 益			
(1) 入 院 収 益	1,480,783.061	1,413,030.050	790,788.545
(2) 外 来 収 益	676,116.165	934,048.677	546,734.384
(3) そ の 他 医 業 収 益	46,919.369	444,580.513	231,535.652
2 医 業 費 用			
(1) 給 与 料	1,279,709.103	1,557,289.023	768,719.119
(2) 材 料	821,890.045	843,875.918	435,833.185
(3) 経 費	218,983.401	540,176.090	281,713.955
(4) 減 価 償 却 費	0	169,636.374	49,347.027
(5) 研 究 費	5,425.593	0	0
8 医 業 外 収 益			
(1) 受 取 利 息 配 当 金	432,646	3,600,641	1,824,952
(2) 他 会 社 計 補 助 金	119,360,000	144,258,973	△ 22,069,426
(3) 負 担 金 交 付 金	221,443,000	265,381,053	86,366,444
(4) 患 者 外 給 食 外 収 益	5,557,550	261,477	171,169
(5) そ の 他 医 業 外 収 益	4,954,301	84,920,000	34,440,000
4 医 業 外 費 用			
(1) 支 払 利 息 及 び 企 業 債 取 扱 諸 費	164,644,018	177,556,000	43,887,000
		0	5,557,550
		153,791,302	2,310,725
		153,791,302	14,091,264
		153,791,302	10,952,716
		351,747,497	
		122,189,547	
		2,326,008,142	

区分	金額	額	内訳	
			中央病院	厚生病院
(2) 患者外給食材料費	3,160,006		0	3,160,006
(3) 雑損	78,542	167,882,566	0	78,542
5 特別利益		183,864,931	△ 32,689,222	94,344,606
(1) 固定資産売却益	0	61,675,384	0	0
(2) 過年度損益修正益	0		0	0
(3) その他特別利益	0		0	0
6 特別損失		0	2,309,149	0
(1) 固定資産売却損	0		0	0
(2) 過年度損益修正損	0		0	0
(3) その他特別損失	2,309,149	2,309,149	2,309,149	0
当期純利益		59,366,235	△ 34,978,371	94,344,606
前年度繰越欠損金		2,853,853,189	2,419,106,899	434,746,290
当期未処理欠損金		2,794,486,954	2,454,085,270	340,401,684

(注) 当期損益に関係あるものとして、上記以外のものが次のとおりあります。

(区 分) (中央病院) (厚生病院) (計)

1 4月から9月までの減価償却費 132,078,000円 22,564,000円 154,642,000円

別表3

昭和53年度鳥取県営病院事業貸借対照表  
(昭和53年9月30日)

(単位円)

区	産の部	分	金	額	内	
					中央病院	厚生病院
資産	固定資産	土地	4,403,756,849	474,203,691	76,992,826	
(1) 有形	固定資産	建物	621,559,266	8,899,460,197	504,296,652	
イ 土	固定資産	構築物	153,852,417	438,973,474	182,585,792	
ロ 建	固定資産	構築物	15,610,510	140,352,763	13,499,654	
ハ 構築物	固定資産	構築物	1,141,615,846	11,058,086	4,552,424	
ニ 器	固定資産	機械	477,203,293	822,952,850	318,662,996	
ホ 車	固定資産	機械	3,370,086	286,890,467	190,312,826	
ヘ 車	固定資産	車両	3,081,040	3,007,120	362,966	
ヘ 放射線	固定資産	同位元素	9,380,000	2,863,480	217,560	
ト その他	固定資産	同位元素	5,133,000	0	9,380,000	
チ 有形	固定資産	有形	2,700,000	1,000,000	5,133,000	
(2) 無形	固定資産	無形	5,144,284,606	0	2,700,000	
	固定資産	合計		4,601,191,114	543,093,492	



区分	金額	額	内 訳	
			中央病院	厚生病院
権権 イ 電話 加施 利用 ロ ガス 道 施 設 利 用 ハ 水 道 施 設 利 用 無形 固定 資産 合 計	3,798,028 12,674,563 24,863,736		1,121,595 12,674,563 24,863,736	2,676,433 0 0
(3) 投資 イ その他 他 投 投資 計	1,134,724		350,430 350,430	784,294 784,294
2 流 (1) 現 金 預 金 品 (2) 未 収 金 品 (3) 貯 蔵 金 品 (4) 前 払 金 品	49,800,595 668,139,579 148,670 33,080,000	5,186,755,657	8,110,705 488,423,552 0 33,080,000	41,689,890 229,716,027 148,670 0
流 資 産 合 計	751,168,844		479,614,257	271,554,587
資 産 合 計	5,987,924,501		5,119,815,695	818,108,806
負 債 3 固 定 負 債 (1) 他 会 計 負 債 固 定 負 債 合 計	1,964,196,000		1,833,483,000 1,833,483,000	130,713,000 130,713,000
4 流 動 負 債 (1) 一 時 借 入 (2) 未 払 流 動 負 (3) そ の 他 流 動 負 債	183,682,000 305,486,431 15,553,207	1,964,196,000	153,682,000 257,377,790 10,725,795	30,000,000 48,108,641 4,827,412

