

昭和四年四月十五日第三種郵便物認可

鳥取県公報

毎週火曜日及び
金曜日発行

(当日が休日に当
たきときは、そ
の翌日)

目次

◇告示 鳥取県財政状況の公表

鳥取県営企業の業務状況の公表

鳥取県宮病院事業の業務状況の公表

告示

鳥取県告示第四百九十二号

地方自治法（昭和二十二年法律第六十七号）第二百四十三条の三第一項の規定に基づき、昭和五十三年十月一日から昭和五十四年三月三十一日までの間における鳥取県の財政状況を次のとおり公表する。

昭和五十四年五月三十一日

鳥取県知事 平 林 鴻 三

目 次

1	まえがき	3
2	昭和54年度当初予算について	4
	(1) 概 要	
	(2) 一般会計歳入予算	
	(3) 一般会計歳出予算	
	(4) 特別会計歳入歳出予算	
3	昭和53年度財政運営の状況について	12
	(1) 概 要	
	(2) 昭和53年度補正予算の状況	
	(3) 昭和53年度収入及び支出の状況	
4	県民の県税負担状況について	20
5	県債及び一時借入金について	23
6	県有財産について	26
7	結 び	26

I ま え が き

県の財政状況につきましては、毎年5月と11月の2回定期的に公表しておりますが、今回は、昭和58年10月1日から昭和54年3月31日までの間の状況を公表するものであります。

この公表を通じて、県財政の実態について県民の皆様のご理解をいただきますとともに、今後の財政運営に対する一層のご協力をお願いする次第であります。

2 昭和54年度当初予算について

(1) 概 要

昭和54年度の当初予算の編成に当たっては、引き続き国、地方を通ずる極めて厳しい財政事情を背景とし、国と基調を同じくしながらも、本県の地域的特性を考慮し、長期的視野に立つて積極的に県勢の伸展と県民福祉の向上を図ることを基本として、

- (1) 元氣な県民
- (2) 福祉の社会
- (3) 住みよい郷土
- (4) 栄える産業
- (5) すぐれた人材

づくりの重点施策を着実に推進するとともに、当面の社会経済情勢の課題に敏速に対処し、景気の着実な回復と県民生活の安定を図るための諸施策の充実に意を用いました。このため、一般行政経費の節減合理化に努めるなど、限られた財源の重点的かつ効率的配分に努め、最小の経費で最大の効果を挙げるよう配慮しております。

このような基本方針に基づいて編成いたしました昭和54年度一般会計当初予算は、総額2,016億6,600万円となり、前年度当初予算額1,696億7,300万円に対し、18.9%の増となっております。

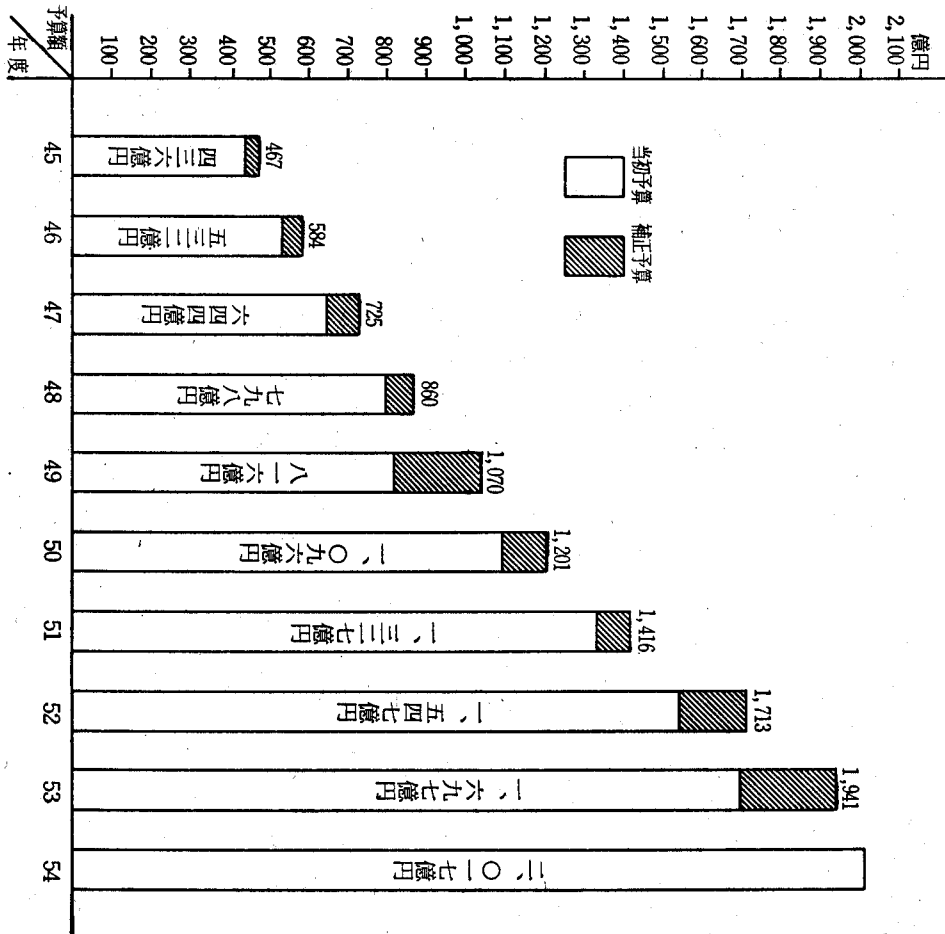
この歳出予算の内訳は、

人 件 費	594億6,165万余円
投資的経費	880億7,380万余円
維持補修費	12億5,743万余円
扶助費及び公債費	168億9,145万余円
その他一般行政費	359億8,165万余円

となっております。

歳入予算のうち、県税については、昭和53年度決算見込みを基礎として、経済情勢を勘案するとともに、税制改正を見込んで、239億4,038万余円を、地方交付税については、昭和54年度の国の予算の状況及び前年度の決定額を勘案して、565億5,144万余円を、その他の財源については、国の予算の状況、従来の実績等を勘案して計上いたしております。

第1図 一般会計予算規模の推移



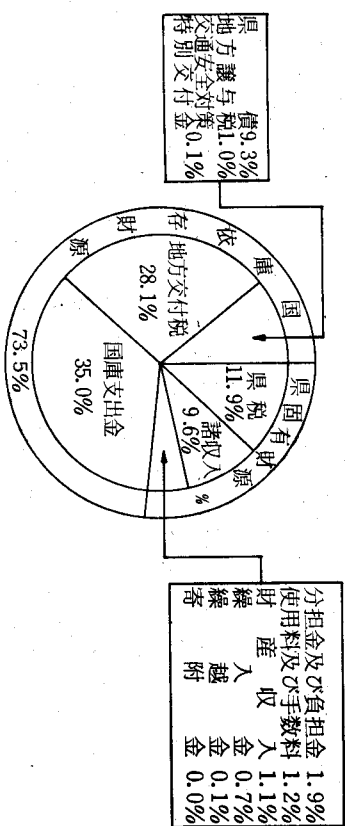
(2) 一般会計歳入予算

昭和54年度歳入予算額

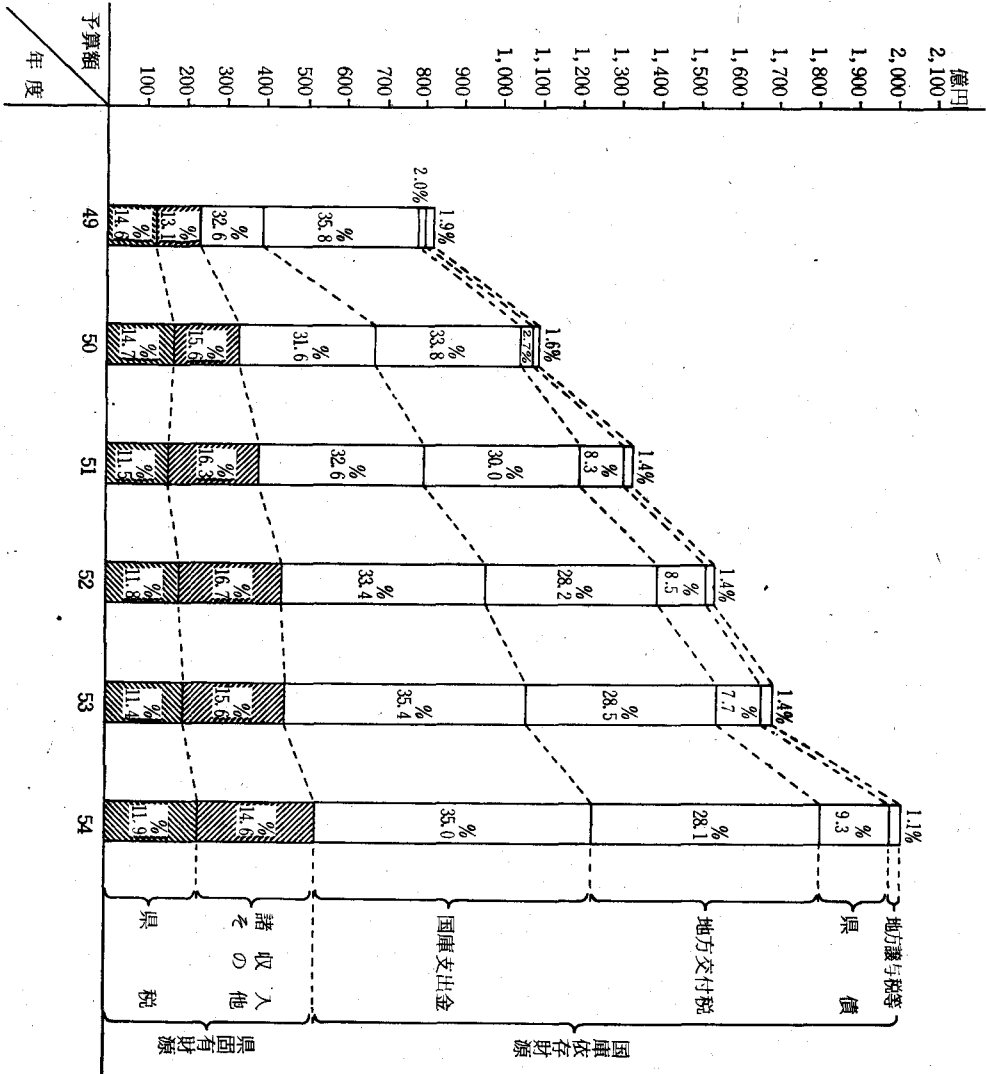
(単位:千円)

科 目	昭和54年度予算額		昭和53年度		5月累計予算額		差引増減額			伸び率(%)	
	当初予算額(A)	構成比(%)	当初予算額(B)	構成比(%)	金額(C)	構成比(%)	(A)	(B)	(C)	(A)/(B)	(A)/(C)
1 県 固 有 財 源	53,519,929	26.5	45,871,990	27.0	48,993,389	27.2	7,647,939	—	4,526,540	116.7	109.2
税金	23,940,384	11.9	19,464,967	11.5	20,492,597	11.4	4,475,417	—	3,447,787	123.0	116.8
分 担 金 及 び 負 担 数	3,931,884	1.9	3,217,052	1.9	3,444,152	1.9	714,832	—	487,732	122.2	114.2
使 用 料 及 び 手 数 料	2,504,974	1.2	2,002,571	1.2	2,003,243	1.1	502,403	—	501,731	125.1	125.0
財 産 附 属 収 入	2,259,821	1.1	1,913,218	1.1	1,926,218	1.1	346,603	—	333,603	118.1	117.3
寄 附 収 入	96,935	0.0	89,355	0.0	91,213	0.1	7,630	—	5,772	108.5	106.3
繰 上 収 入	1,378,499	0.7	267,679	0.1	1,367,679	0.7	1,110,820	—	10,820	515.0	100.8
繰 上 収 入	100,000	0.1	100,000	0.1	100,000	0.1	0	—	0	100.0	100.0
繰 上 収 入	19,307,382	9.6	18,817,148	11.1	19,568,287	10.8	490,234	—	260,905	102.6	98.7
繰 上 収 入	148,146,071	73.5	123,801,010	73.0	131,238,417	72.8	24,345,061	—	16,907,654	119.7	112.9
2 国 庫 依 存 財 源	70,622,972	35.0	60,112,080	35.4	62,137,196	34.5	10,510,892	—	8,485,776	117.5	113.7
国 庫 支 出 財 源	1,908,911	1.0	1,982,387	1.2	1,982,387	1.1	73,476	—	73,476	96.3	96.3
地 方 支 出 財 源	56,551,446	28.1	48,345,083	28.5	49,913,874	27.7	8,206,363	—	6,637,572	117.0	113.3
地 方 支 出 財 源	248,242	0.1	274,460	0.2	274,460	0.1	26,218	—	26,218	90.4	90.4
地 方 支 出 財 源	18,814,500	9.3	13,087,000	7.7	16,930,500	9.4	5,727,500	—	1,884,000	143.8	111.1
地 方 支 出 財 源	201,666,000	100.0	169,673,000	100.0	180,231,806	100.0	31,993,000	—	21,434,194	118.9	111.9

第2図 昭和54年度予算構成図



第3図 一般会計歳入予算構成比の推移



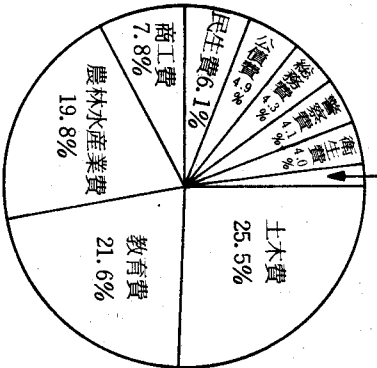
(3) 一般会計歳出予算

昭 和 5 4 年 度 歳 出 予 算 額

(単位：千円)

区 分	昭和54年度予算額		昭和53年度予算額		5月現計予算額		差 引 増 減 額		伸 び 率 (%)	
	当初予算額(A)	構成比 (%)	当初予算額(B)	構成比 (%)	金 額(C)	構成比 (%)	(A) - (B)	(A) - (C)	(A)/(B)	(A)/(C)
議 会 費	556,832	0.3	538,335	0.3	6,999	0.3	18,497	11,498	103.4	102.1
総 務 費	8,752,103	4.3	7,548,896	4.4	355,091	4.4	1,203,207	848,116	115.9	110.7
民 生 費	12,275,027	6.1	10,331,982	6.1	739,547	6.1	1,943,045	1,203,498	118.8	110.9
衛 生 費	8,102,678	4.0	7,143,222	4.2	272,501	4.1	959,456	686,955	113.4	109.3
農 林 水 産 業 費	1,320,017	0.6	890,522	0.5	172,804	0.6	429,495	256,691	148.2	124.1
商 工 費	40,049,401	19.8	31,888,265	18.8	1,552,988	18.5	8,181,136	6,628,148	125.7	119.8
農 業 費	15,648,258	7.8	15,394,736	9.1	497,191	8.8	253,522	243,669	101.6	98.5
水 産 業 費	51,352,360	25.5	39,394,941	23.2	5,415,488	24.9	11,957,419	6,541,931	130.4	114.6
工 業 費	8,223,417	4.1	7,552,651	4.5	333,769	4.4	670,766	336,997	108.9	104.3
商 工 費	43,531,990	21.6	39,455,700	23.3	1,211,928	22.6	4,076,290	2,864,362	110.3	107.0
警 察 費	594,811	0.3	1,115,428	0.7	40,667,628	0.6	520,617	520,617	53.3	53.3
教 育 費	9,825,823	4.9	7,175,100	4.2	1,115,428	4.0	2,650,723	2,650,723	136.9	136.9
災 害 復 旧 費	1,333,283	0.7	1,193,222	0.7	7,175,100	4.0	140,061	139,561	111.7	111.7
支 出 金	100,000	0.0	70,000	0.0	70,000	0.0	30,000	30,000	142.9	142.9
予 備 費	201,666,000	100.0	169,673,000	100.0	180,231,806	100.0	31,993,000	21,434,194	118.9	111.9

第 4 図 昭 和 54 年 度 歳 出 予 算 構 成 図

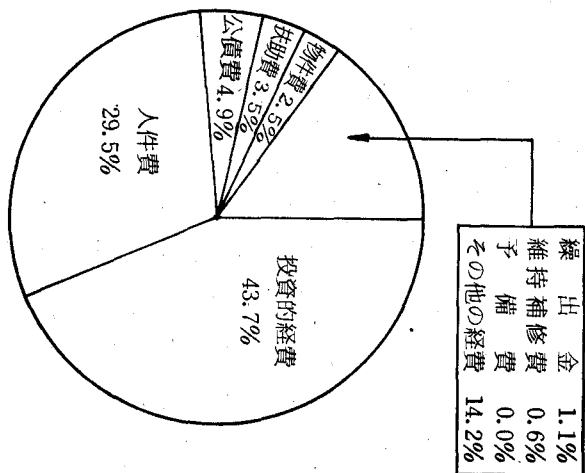


区 分	増 減 率 (%)
諸支出金	0.7%
労働費	0.6%
災害復旧費	0.3%
議会費	0.3%
予備費	0.0%

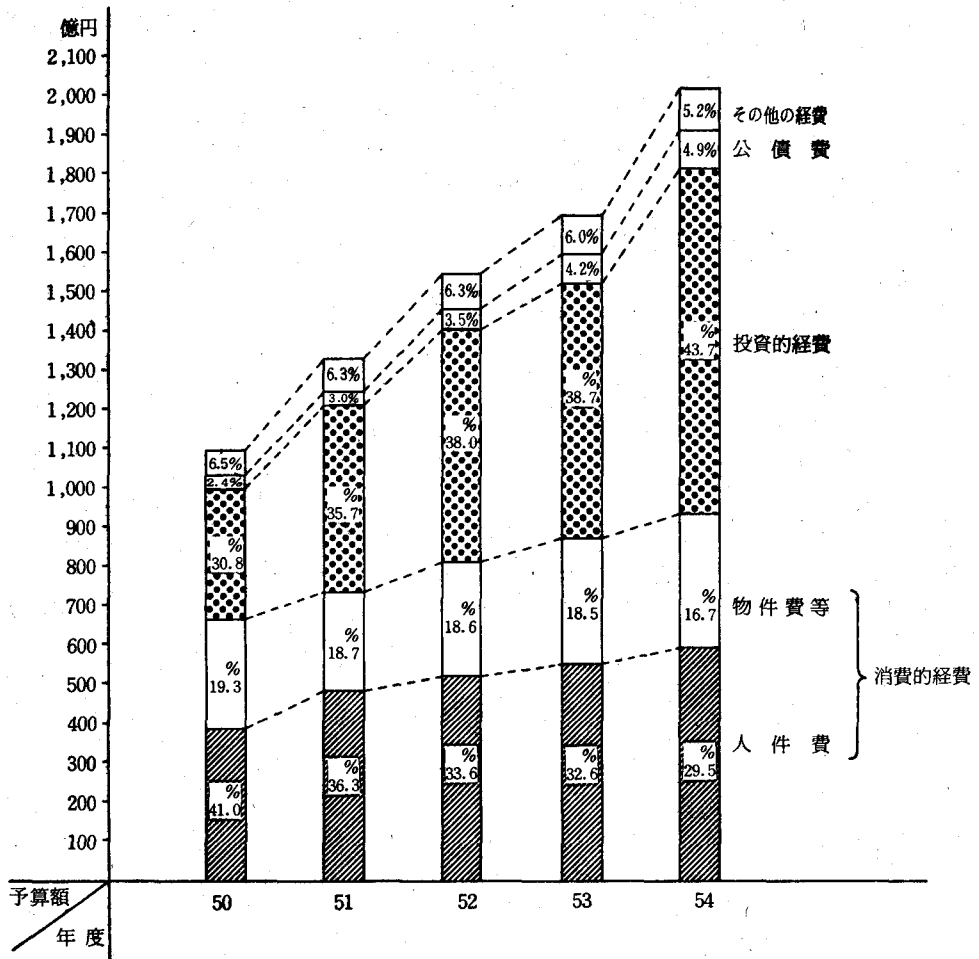
第 3 表 性 質 別 歳 出 予 算 額 (単 位 : 千 円)

区 分	昭和54年度当初予算額		昭和53年度当初予算額		比		較 (A)/(B) (%)
	金 額 (A)	構 成 比 (%)	金 額 (B)	構 成 比 (%)	(A) — (B)	(%)	
消 費 的 経 費	93,307,009	46.2	86,724,373	51.1	6,582,636	107.6	
人 件 費	59,461,654	29.5	55,229,513	32.6	4,232,141	107.7	
物 件 費	5,070,813	2.5	4,608,706	2.7	462,107	110.0	
そ の 他 の 消 費 的 経 費	28,774,542	14.2	26,886,154	15.8	1,888,388	107.0	
投 資 的 経 費	88,073,803	43.7	65,609,021	38.7	22,464,782	134.2	
普 通 建 設 事 業 費	87,249,873	43.3	64,277,034	37.9	22,972,789	135.7	
災 害 復 旧 事 業 費	594,811	0.3	1,115,428	0.7	△ 520,617	53.3	
失 業 対 策 事 業 費	229,119	0.1	216,509	0.1	12,610	105.8	
公 債 費	9,814,504	4.9	7,165,148	4.2	2,649,356	137.0	
そ の 他 の 経 費	10,470,684	5.2	10,174,458	6.0	296,226	102.9	
維 持 補 修 費	1,257,436	0.6	1,527,500	0.9	△ 270,064	82.3	
扶 助 費	7,076,952	3.5	6,590,082	3.9	486,870	107.4	
繰 出 金	2,036,296	1.1	1,986,876	1.2	49,420	102.5	
予 備 金	100,000	0.0	70,000	0.0	30,000	142.9	
合 計	201,666,000	100.0	169,673,000	100.0	31,993,000	118.9	

第 5 図 性 質 別 構 成 図



第6図 一般会計歳出予算性質別構成比の推移



(4) 特別會計歳入歳出予算
第4表

昭和54年度特別會計別予算

(単位：千円)

会 計 名	昭和54年度 当初予算額(A)	昭和53年度 当初予算額(B)	比 較 (A)-(B)	伸び率 (A)/B%	概 要 説 明
鳥取県用品調達等集中管理事業特別会計	897,012	330,906	66,106	120.0	用品調達事業 199,439 自動車管理事業 20,131 集中管理事業 166,705
鳥取県収入証紙特別会計	2,787,625	2,322,385	465,240	120.0	一般会計繰出金 2,744,208
鳥取県母子福祉資金貸付事業特別会計	82,593	77,568	5,025	106.5	貸付金 80,000
鳥取県寡婦福祉資金貸付事業特別会計	56,479	51,095	5,384	110.5	貸付金 55,000
鳥取県中小企業近代化資金助成事業特別会計	5,338,429	4,876,786	461,643	109.5	設備近代化資金 190,000 高度化資金 3,938,160 設備貸与事業貸付金 125,000
鳥取県農業改良資金助成事業特別会計	668,005	616,425	51,580	108.4	技術導入資金 380,000 農家生活改善資金 100,000 農業後継者育成資金 170,000
鳥取県畜産経営特別資金助成事業特別会計	8,472	15,079	6,607	56.2	肉用牛肥育経営安定特別資金利子補給金 8,294
鳥取県林業改善資金助成事業特別会計	103,381	92,771	10,610	111.4	林業生産高度化資金 75,000 林業労働安全衛生施設資金 20,000 林業後継者等養成資金 5,000
鳥取県県営営林事業特別会計	304,434	284,844	19,590	106.9	事業費 304,434
鳥取県県営境港水産施設事業特別会計	127,963	140,313	12,350	91.2	魚市場事業費 72,535 水産会館運営費 10,488 公債費 44,980
鳥取県有料道路大山環状道路事業特別会計	54,648	56,036	1,388	97.5	管理事務費 30,277 料金徴収委託料 11,972 公債費 13,215
鳥取県燕山大山有料道路事業特別会計	11,848	12,408	560	95.5	公債費 11,848
鳥取県県営駐車場事業特別会計	62,073	103,062	40,989	60.2	管理事務費 1,898 料金徴収委託料 8,298 公債費 51,877
鳥取県県立学校農業実習特別会計	124,053	124,915	862	99.3	実習費 124,915
鳥取県県立学校水産実習船実習特別会計	238,454	225,629	12,825	105.7	職員給与費 112,643 実習費 125,811
鳥取県有料道路三朝高原道路事業特別会計	0	28,736	28,736	—	
中海地区新産業都市建設協議会特別会計	0	2,226	2,226	—	
合 計	10,365,469	9,361,184	1,004,285	110.7	

3 昭和53年度財政運営の状況について

(1) 概 要

昭和53年度当初予算は、前回の公表で説明したとおり、国の基調に配慮しつつ、とりあえず義務的経費及び継続事業、定例的事业を主体としたいわゆる骨格予算として編成したものであります。

次いで5月定例県議会におきましては、当初予算で留保されていた経費を中心に追加補正いたしました。その後、国の補正予算に伴う公共事業等関係費、社会教育、体育関係等の諸施設の整備費、その他国庫補助事業の認証増に伴うもの等所要の補正を行いました。また、年間財政運営といたしましては、極めて厳しい財政事情にありましたが、国において、適切な財政措置が講じられたほか、県といたしましても、歳入の確保、経費の節減合理化を図り、財政の効率的運用に努めまして、各種施策の実施に当たった次第であります。

(2) 昭和53年度補正予算の概要

前回の公表で説明いたしました一般会計9月現計予算額は、1,877億7,711万余円となっておりましたが、その後の補正は、次のとおりであります。

ア 12月定例県議会補正予算

職員の給与改定に要する所要額、国の認証を得ました事業費等につきまして、総額46億5,094万余円を計上いたしました。その財源は、国庫支出金9億7,269万余円、地方交付税17億9,964万円、県債14億500万円、財産収入3億7,857万余円、諸収入等9,504万余円となっております。

イ 2月定例県議会

将来の県債の償還に充てるための減債基金、乗合バス運行対策費、私立高等学校過疎対策特別補助金等につきまして総額5,678万余円を計上いたしました。その財源は、国庫支出金△3億1,159万余円、地方交付税5億1,908万円、諸収入△2億8,106万余円、財産収入1億786万余円、繰入金△10億976万余円、一般財源9億3,202万余円、寄附金等1億19万余円となっております。

ウ 3月補正予算(3月31日専決)

県債が確定したほか、県税及び地方交付税の増加が期待できることとなりましたので、これに伴う財源更正等を行うとともに今後の財政運営の健全化に資するため、県立公共施設等建設基金10億円及び減債基金4億円をそれぞれ積立てることとし、総額16億3,300万円を専決処いたしました。その財源内訳は県債10億5,100万円、地方交付税6,600万円、一般財源5億1,600万円となっております。

以上の結果、昭和53年度の最終予算規模は1,941億1,779万余円となりました。

第5表
(1) 歳 入

昭 和 5 3 年 度 予 算 の 経 緯

(単位：千円)

科 目	当 初 予 算	5月補正予算 (定 例)	9月補正予算 (定 例)	12月補正予算 (定 例)	2月補正予算 (定 例)	3月補正予算 (専 決)	最 終 予 算 額
1 県 税	19,464,967	1,027,630			882,109	516,000	21,890,706
2 地 方 議 与 税	1,982,387				49,912		2,032,299
3 地 方 交 付 税	48,345,083	1,568,791	930,127	1,799,640	519,080	66,000	53,228,721
4 交通安全対策特別交付金	274,460				△ 786		273,674
5 分担金及び負担金	3,217,052	227,100	227,682	19,228	△ 4,112		3,686,950
6 使用料及び手数料	2,002,571	672	1,150	2,538	2,224		2,009,155
7 国 庫 支 出 金	60,112,080	2,025,116	2,687,814	972,691	△ 311,598		65,486,103
8 財 産 収 入 金	1,913,218	13,000		378,572	107,868		2,412,658
9 寄 附 金	89,355	1,858	13,574		77,869		182,656
10 繰 入 金	267,679	1,100,000			△ 1,009,763		357,916
11 繰 越 金	100,000		871,746		△ 281,067		971,746
12 諸 収 入 債	18,817,148	751,139	108,213	73,275	△ 25,000		19,468,708
13 県 債	13,087,000	3,843,500	2,705,000	1,405,000		1,051,000	22,116,500
歳 入 合 計	169,673,000	10,558,806	7,545,306	4,650,944	56,736	1,633,000	194,117,792
補 正 後 予 算 額		180,231,806	187,777,112	192,428,056	192,484,792	194,117,792	194,117,792

(単位：千円)

(2) 歳出								
科	目	当初予算	5月補正予算 (定例)	9月補正予算 (定例)	12月補正予算 (定例)	2月補正予算 (定例)	3月補正予算 (専決)	最終予算額
1	歳入	538,335	6,999		△ 2,862	△ 9,039		538,433
2	総務	7,548,896	355,091	134,205	1,014,513	1,171,638	1,480,000	11,624,343
3	民生	10,331,982	739,547	65,349	139,005	△ 8,320		11,267,563
4	衛生	7,143,222	272,501	12,190	157,904	△ 38,085		7,552,732
5	労働	890,522	172,804	16,104	83,951	△ 4,092		1,159,289
6	農林	31,888,265	1,552,988	1,656,942	558,144	△ 287,158		35,349,181
7	商工	15,394,736	497,191	82,782	16,426	△ 720,241		15,270,894
8	土木	39,394,941	5,415,488	5,114,511	703,056	246,776	233,000	51,107,772
9	警察	7,552,651	333,769	40,024	211,903	△ 74,497		8,063,850
10	教育	39,455,700	1,211,928	313,838	1,346,624	△ 212,286		42,115,804
11	災害	1,115,428		109,361	422,280	△ 6,529		1,640,540
12	公債	7,175,100				△ 85,479		7,089,621
13	諸支	1,193,222	500			79,048		1,272,770
14	予備	70,000						70,000
歳出	合計	169,673,000	10,558,806	7,545,306	4,650,944	56,736	1,633,000	194,117,792
補正	後予算額	169,673,000	180,231,806	187,777,112	192,428,056	192,484,792	194,117,792	194,117,792

(3) 昭和53年度収入及び支出の概要

昭和54年3月31日現在における昭和53年度一般会計の収支の状況は、収入済額1,707億9,074万余円、支出済額1,667億9,434万余円で、収入が差し引き39億9,640万余円上回っております。

収入の概要についてみますと、第6表に示すとおり予算額1,957億4,518万余円に対し1,707億9,074万余円で、その収入率は87.3パーセントとなり、前年同期(87.9パーセント)に比較し0.6パーセント下回っております。

これを各科目別にみますと、予算額に対し、地方譲与税、地方交付税、交通安全対策特別交付金、繰入金及び繰越金が100.0パーセントの収入となつているのに対し、国庫支出金97.7パーセント、使用料及び手数料93.8パーセント、県税93.0パーセント、財産収入90.3パーセント、諸収入85.1パーセント、分担金及び負担金36.2パーセント、県債28.9パーセント及び寄附金10.1パーセントといずれも予算額を下回っておりますが、出納整理期間中(4月・5月)に相当額が収入される見込みであります。

一方支出について見ますと、第7表に示すとおり予算額1,957億4,518万余円に対し、支出済額は1,667億9,434万余円で、その執行率は85.2パーセントとなり、前年同期(84.4パーセント)を0.8パーセント上回っております。予算残額の289億5,084万余円については、このうち年度内は事業が未完成となり、その支出を終わらない見込みのある事業費で、昭和54年度へ繰り越す継続費通次繰越4億7,883万余円、繰越し明許費11億5,357万余円、事故繰越1億5,645万円、その他事務的経費の節減に伴うもの及び特定財源が確保できないため不執行となる経費を除いては、出納閉鎖期(5月末日)までには支出を完了できるものと考えております。

次に、特別会計の用品調達等集中管理事業ほか16の特別会計の収入支出の状況は、別表第8表及び第9表に示すとおりであり、収入済額が支出済額に不足しているものがありますが、この収入の不足の原因は、事業収入等の収入時期の関係によるものであつて、5月末日までには予定どおり収入額を確保することができる見込みであります。

第6表

昭和53年度一般会計歳入予算執行状況調

(昭和54年3月31日) (単位円%)

科 目	予 算 額	収 入 済 額	予算額に対する 未 収 入 額	予算額に対する 収入済の比率		備 考
				53年度	52年度	
県 税	21,890,706,000	20,361,924,355	1,528,781,645	93.0	93.2	
地 方 議 与 税	2,032,299,000	2,031,687,000	612,000	100.0	100.3	
地 方 交 付 税	53,228,721,000	53,229,154,000	△ 433,000	100.0	100.0	
交通安全対策特別交付金	273,674,000	273,674,000	0	100.0	96.0	
分担金及び負担金	3,686,950,000	1,335,426,821	2,351,523,179	36.2	23.3	
使用料及び手数料	2,009,155,000	1,885,205,935	123,949,065	93.8	89.2	
国 庫 支 出 金	(867,306,000)	(829,663,500)	(37,642,500)	97.7	96.6	
財 産 収 入 金	6,353,409,000	64,842,291,793	1,511,117,207			
附 属 収 入 金	2,412,658,000	2,178,711,630	233,946,370	90.3	96.9	
繰 上 収 入 金	182,656,000	18,538,000	164,118,000	10.1	24.3	
繰 上 収 入 金	357,916,000	357,915,067	933	100.0	25.5	
繰 上 収 入 金	(155,083,461)	(155,083,461)	(0)	100.0	100.0	
繰 上 収 入 金	1,126,829,461	1,126,830,396	△ 935			
繰 上 収 入 金	19,468,708,000	16,573,885,288	2,894,822,712	85.1	85.4	
繰 上 収 入 金	(605,000,000)	(583,000,000)	(22,000,000)	28.9	39.8	
繰 上 収 入 金	22,721,500,000	6,575,500,000	16,146,000,000			
計	(1,627,389,461)	(1,567,746,961)	(59,642,500)	87.3	87.9	
	195,745,181,461	170,790,744,285	24,954,437,176			

(注) () 内は前年度繰越額で内書である。

第7表

昭和53年度一般会計歳出予算執行状況

(昭和54年3月31日) (単位 円%)

科目	算 額		支 出		差		引		子算額に類する支出額の比率	
	現年度分	前年度からの繰越分	現年度分	前年度からの繰越分	現年度分	前年度からの繰越分	現年度分	前年度からの繰越分	53年度	52年度
議 費	538,433,000		512,548,231		20,884,769		20,884,769		96.1	93.6
總 費	11,624,843,000		8,209,690,624		3,415,152,376		3,415,152,376		70.6	71.9
民 費	11,267,563,000		9,885,761,128		1,381,801,872		1,381,801,872		87.7	89.7
衛 費	7,552,732,000		7,205,047,544		347,684,456		347,684,456		95.4	93.2
勞 費	1,159,289,000		1,048,042,809		111,246,191		111,246,191		90.4	94.8
農林水産業費	35,349,181,000	165,701,000	30,449,871,555	122,411,955	4,899,309,445	43,289,045	4,942,598,490	2,098,600,087	86.1	81.8
商 工 費	15,270,894,000		13,172,293,913		2,098,600,087		2,098,600,087		86.3	89.3
土 費	51,107,772,000	1,103,376,000	38,113,852,650	713,987,575	13,993,919,350	389,388,425	13,383,307,775	2,098,600,087	74.4	71.9
警 費	8,063,850,000		7,397,864,325		665,985,675		665,985,675		91.7	94.3
教 育 費	42,116,304,000	358,312,461	40,126,284,783	848,951,125	1,990,019,217	9,361,336	1,999,380,553	1,999,380,553	95.3	95.2
災害復旧費	1,690,540,000		1,168,228,470		522,311,530		522,311,530		69.1	81.5
債 費	7,089,621,000		7,047,032,500		42,588,500		42,588,500		99.4	99.3
公 支 出 金 費	1,272,770,000		1,272,480,107		289,893		289,893		100.0	100.0
予 備 費	19,000,000		0		19,000,000		19,000,000		0	0
計	194,117,792,000	1,627,389,461	195,745,181,461	1,185,350,655	166,794,349,294	28,508,793,361	442,038,806	28,950,832,167	85.2	84.4

第8表

昭和53年度特別会計収入状況調

(昭和54年3月31日)

(単位 円%)

会 計 名	予 算 額	収 入 済 額	予算額に対する未収入額	予算に対する収入済額の対比		備 考
				53 年 度	52 年 度	
用品調達等集中管理事業	341,662,000	238,772,405	102,889,595	69.9	61.7	
収入 証 紙	2,468,221,000	2,454,201,654	14,019,346	99.4	95.6	
母子福祉資金貸付事業	77,568,000	86,970,095	△ 9,402,095	112.1	101.4	
寡婦福祉資金貸付事業	51,095,000	60,627,987	△ 9,532,987	118.7	108.3	
中小企業近代化資金助成事業	(819,190,000) 4,638,355,000	(674,870,000) 3,867,419,587	(144,320,000) 830,935,413	82.3	79.9	
農業改良資金助成事業	625,961,000	637,335,020	△ 11,374,020	101.8	100.3	
県 営 林 事 業	239,132,000	256,888,889	32,243,111	88.8	57.5	
県営境港水産施設事業	(96,755,000) 237,755,000	(94,299,000) 258,680,179	(2,456,000) △ 20,925,179	108.8	66.5	
有料道路大山環状道路事業	56,036,000	57,278,616	△ 1,242,616	102.2	100.7	
有料道路三朝高原道路事業	300,036,000	288,509,751	11,526,249	96.2	54.3	
藤山大山有料道路事業	12,408,000	12,326,702	81,298	99.3	98.0	
県立学校農業実習	124,915,000	120,725,185	4,189,815	96.6	105.1	
県立学校水産実習船実習	228,085,000	98,977,422	129,107,578	43.4	51.6	
中海地区新産業都市建設協議会	2,226,000	790,000	1,436,000	35.5	—	
県 営 駐 車 場 事 業	235,139,000	29,305,992	255,833,008	10.3	26.6	
畜産経営特別資金助成事業	15,079,000	8,374,381	6,704,619	55.5	73.1	
林業改善資金助成事業	92,771,000	92,271,269	499,731	99.5	101.8	
計	(915,945,000) 9,906,444,000	(769,169,000) 8,569,455,134	(146,776,000) 1,336,988,866	86.5	82.2	

(注) () 内は前年度繰越額で内書である。

第9表 昭和53年度特別会計収入状況調

(昭和54年3月31日) (単位 円%)

会 計 名	算 額		支 出		差 引		53年度に対する支出額の比率	
	現年度分	前年度からの繰越分	現年度分	前年度からの繰越分	現年度分	前年度からの繰越分		
用品調達等集中管理事業	341,662,000		267,148,047		74,513,953		78.2	
収入 証 紙	2,468,221,000		2,058,644,395		409,576,605		83.4	
母子福祉資金貸付事業	77,588,000		72,043,925		5,524,075		92.9	
寡婦福祉資金貸付事業	51,095,000		46,026,196		5,068,804		90.1	
中小企業近代化資金助成事業	3,879,165,000	819,190,000	595,960,000	3,281,877,119	1,938,041,233	223,230,000	1,417,034,123	69.8
農業改良資金助成事業	625,961,000		473,328,984		152,632,016		75.6	
農 営 林 事 業	289,192,000		273,780,264		15,351,736		94.7	
農 営 境 港 水 産 施 設 事 業	141,000,000	96,755,000	107,784,875	95,898,004	33,215,125	856,996	34,072,121	85.7
有料道路大山環状道路事業	56,036,000		52,614,066		3,421,934		93.9	
有料道路三朝高原道路事業	300,036,000		299,340,636		695,364		99.8	
有料道路大山有料道路事業	12,408,000		12,326,702		81,298		99.3	
農 立 学 校 農 業 実 習 事 業	124,915,000		103,594,147		21,320,853		82.9	
農 立 学 校 水 産 実 習 船 実 習 事 業	228,085,000		175,814,633		52,270,367		77.1	
中海地区新産業都市建設協議会	2,226,000		456,492		1,769,508		20.5	
農 営 駐 車 場 事 業	285,139,000		201,877,233		83,261,767		70.8	
畜産経営特別資金助成事業	15,079,000		0		15,079,000		0	
林業改善資金助成事業	92,771,000		90,566,956		2,204,044		97.6	
計	8,990,499,000	915,945,000	9,906,444,000	6,920,708,428	691,858,004	224,086,996	2,293,877,568	76.8
								71.7

第11表

昭和53年度最終予算における県税負担状況

税目	区分	最終予算額 (A)	左の構成比 (B)	納税義務者数 (C)	納税義務者1人当り税額 円
普通税	税	18,351,024	88.8		
(1) 県民	税	5,351,809	24.4		
法人	税	1,066,097	4.8	8,045法人	132,516
個人	税	4,285,712	19.6	215,999人	19,841
(2) 事業	税	4,983,969	22.8		
法人	税	4,783,954	21.9	7,176法人	666,660
個人	税	200,015	0.9	1,929人	103,688
(3) 不動産	税	990,275	4.5	13,474人	73,495
(4) 県たばこ	税	1,048,050	4.8	1公社	1,048,050,000
(5) 娯楽施設	税	244,601	1.1	175施設	1,397,720
(6) 料理飲食等	税	2,356,637	10.8	5,395"	436,818
(7) 自動車	税	3,343,951	15.3	141,034台	23,710
(8) 自動車	税	5,753	—	139銃区	41,388
(9) 狩猟	税	25,979	0.1	3,777人	6,878
(10) 固定資産	税	3,539,682	16.2		
目的	税	1,516,358	6.9	35,742台	42,425
(1) 自動車	税	2,002,518	9.2	166事業所	12,063,361
(2) 軽油	税	20,806	0.1	3,777人	5,508
(3) 入	税				
合	計	21,890,706	100.0		

5 県債及び一時借入金について

(1) 県債について

昭和53年度における県債の状況は、次のとおりであります。

県 債 現 在 額 調

(単位 千円)

区 分	52年度末現債額 (A)	53年度中増減額			53年度末現債額 (A)+(B)-(C)	B の 資 金 内 訳			
		借 入 額(B)	償 還 額(C)	増 減 額		政 府 資 金	市 中 銀 行	そ の 他	
一 般 会 計 債	58,481,458	21,653,137	2,995,853	77,138,742	3,223,000	16,507,637	1,922,500		
1 普 通 債	51,508,403	21,168,137	2,777,260	69,899,280	2,738,000	16,507,637	1,922,500		
土 農 林 水 産 債	26,257,265	13,328,637	1,210,469	38,375,433	1,595,000	10,833,637	900,000		
教 育 債	8,770,363	4,298,000	314,490	12,753,873	331,000	3,917,000	50,000		
公 営 住 宅 債	5,094,794	2,062,000	605,478	6,551,316	545,000	1,280,000	237,000		
民 生 債	3,669,359	771,000	136,358	4,304,001	153,000	225,000	393,000		
衛 生 債	1,231,576	132,500	70,916	1,293,160	93,000	38,000	1,500		
そ の 他 債	2,349,849	21,000	162,749	2,208,100	21,000				
2 災 害 復 旧 債	4,135,197	555,000	276,800	4,413,397		214,000	341,000		
土 農 林 水 産 債	3,433,748	485,000	212,046	3,706,702	485,000				
農 林 水 産 債	2,985,517	476,000	161,264	3,300,253	476,000				
そ の 他 債	448,231	9,000	50,732	406,449	9,000				
3 そ の 他 債	3,539,307		6,547	3,532,760					
財 政 対 策 債	63,307		6,547	56,760					
特 別 会 計 債	2,476,000		752,807	3,476,000					
母 子 福 祉 資 金 貸 付 事 業	8,408,282	1,777,650		9,433,125	37,000				
中 小 企 業 高 度 化 資 金 貸 付 事 業	157,407	21,000		178,407					
	6,806,745	1,601,650	457,126	7,951,269					

区 分	52年度末現債額 (A)	53年度中 増 減 額			53年度末現債額 (A)+(B)-(C)	B の 資 金 内 訳		
		借 入 額(B)	償 還 額(C)	増 減 額		政 府 資 金	市 中 銀 行	そ の 他
境 港 水 産 施 設 事 業	869,145	37,000	8,962	397,183	37,000		118,000	
公 有 林 整 備 事 業	506,846	118,000		624,846				
大 山 環 状 有 料 道 路 事 業	78,210		8,054	70,156				
三 朝 高 原 有 料 道 路 事 業	105,027		105,027					
森 山 大 山 有 料 道 路 事 業	64,848		8,192	56,656				
万 能 町 駐 車 場 事 業	140,453		29,553	110,900				
新 町 駐 車 場 事 業	68,247		24,539	43,708				
皆 生 温 泉 中 央 駐 車 場 事 業	111,354		111,354					
計	66,889,740	23,430,787	3,748,660	86,571,867	3,260,000	16,507,637	3,663,150	

(2) 一時借入金について
 昭和53年度下期における財政調整のための一時借入金及び当座預金勘定による借越は、次のとおりであります。
 ア 一時借入金

借入年月日	返済年月日	借入日数	借入金額	借入利率	支払利子額	備考
54. 2. 21	54. 3. 5	13	3,200,000,000 円	5.5%	6,158,893 円	54.3.1から5.25%
54. 3. 1	54. 3. 5	5	700,000,000	5.25	503,423	
54. 3. 5	54. 3. 31	27	3,900,000,000	5.25	14,584,923	借換
54. 3. 20	54. 3. 31	12	2,000,000,000	5.25	3,452,048	
計			13,000,000,000		24,699,287	

イ 当座預金勘定による借越
 借越額積数 147,146,441,400円
 利 率 4.5% 5%
 支払利子額 19,093,438円

6 昭和54年 3月31日現在における公有財産は、次のとおりであります。

土地	30,146,713.83平方メートル
建物	833,052.14 "
立木	972,264.19立方メートル
船舶	3 隻

7 結 び

以上昭和54年度当初予算の概要と昭和53年度下半期の財政状況について説明いたしました。本県財政の歳入財源は多くを国に依存している反面、歳出においては扶助費、公債費等の義務的経費が年々増加しており、財政の運営は困難さを増しつつあります。

このような財政状況のなかで、当面の課題に敏速に対処し、県民生活の安定を図るとともに目下進行中の第三次総合開発計画を着実に実施してまいることが、必要と考えます。

県といたしましては、財政構造の健全化を推進しつつ、県政の伸展のための諸施策の推進と県民福祉の向上にまい進する所存でありますので、県民の皆様により一層の御協力をお願いいたします。

鳥取県告示第四百九十三号

地方公営企業法(昭和二十七年法律第二百九十二号)

第四十条の二第一項の規定に基づき、昭和五十三年度

後期における鳥取県営企業の業務状況を次のとおり公

表する。

昭和五十四年五月三十一日

鳥取県知事 平 林 鴻 三

目 次

1	ま え が き28
2	事 業 の 概 要28
3	経 理 の 状 況28
4	む す び29

1 ま え が き

この業務状況報告書は、県営企業の昭和53年度後期（昭和53年10月～昭和54年3月）における業務状況について公表するものであります。

2 事 業 の 概 要

(1) 電 気 事 業 の 概 要

既設発電所の運営にあたっては、常に発電施設の維持管理に万全を期するとともに、発電所において管理するダムの機能を最大限に發揮させるなど設備の効率的運用につとめ、供給目標電力量の達成に努力いたしました。が、今期供給電力量は、目標に対し97.2%となりました。発電実績は、別表1のとおりであります。

(2) 工 業 用 水 道 事 業 の 概 要

この事業は、日野郡日南町菅沢地区に建設された菅沢ダムに水源を求め、米子市八幡地区において取水し、米子市、境港市及び日吉津村の工業団地に工業用水を供給しているものであります。

3月末における契約給水量は64事業所に日量55,800立方メートルであります。

(3) 埋 立 事 業 の 概 要

○ 境 港 外 港 竹 内 地 区

境港港湾整備事業の一環として工業用地等約112ヘクタールを造成しようとするもので今期も造成工事の進捗について鋭意努力いたしました。

(4) 観 光 施 設 事 業 の 概 要

この事業は米子市皆生の元国立病院跡地を利用して県民の健康を増進するとともに健全な余暇利用を図るため、この地区内に建設を予定

している西部健康増進センターと併行して健康づくりを主体とした観光施設を建設するため今期はこれに必要な調査及び設計等を実施しました。

3 経 理 の 状 況

(1) 電 気 事 業

本年度の電力料金収入は目標に対し92.1%で584,729千余円を収入しました。

一方経費の節減等に努めた結果17,666千余円の純利益を生じました。また、建設準備勘定のうち、若松発電所の調査費4,389千余円を翌年度に繰越しました。

本年度決算は別表2及び別表3のとおりであります。

(2) 工 業 用 水 道 事 業

本年度の給水料金収入は217,321千余円となり、前年度に比べて5,195千余円の増収となりました。

なお、経営の健全化計画に基づき一般会計から補助金82,576千円出資金17,482千円の財政援助を受けました。

本年度決算は、別表4及び別表5のとおりであります。

(3) 埋 立 事 業

(イ) 境 港 外 港 昭 和 地 区

埋立造成地の土地売却代84,822千余円を収入しました。

(ロ) 米 子 港 旗 ヶ 崎 地 区

埋立造成地の土地売却代495,922千余円を収入しました。

(ハ) 境 港 外 港 竹 内 地 区

本年度は、本格的な工事に着手し、主として護岸工事を行ないま

したが、267,848千余円を翌年度に繰越しました。

本年度決算は別表6及び別表7のとおりであります。

(4) 観光施設事業

本年度決算は別表8のとおりであります。

4 わ す び

昭和53年度後期の事業概要は、上記のとおりであります。今後さらに県営企業の経済性を発揮するとともに本県産業の発展と県民の福祉に寄与したいと考えておりますので県民各位におかれましては、このうえと、ご協力をお願いします。

別表1

昭和53年度後期発電実績表

区 分	10 月	11 月	12 月	1 月	2 月	3 月	後期計	年度計
目標供給電力量(MWH)	8,249	7,786	8,780	8,300	8,917	12,826	54,858	112,008
実績 " (MWH)	5,546	6,608	8,916	8,525	11,104	12,616	53,315	90,677
同上目標対比(%)	67.2	84.9	101.5	102.7	124.5	98.4	97.2	81.0

別表2

昭和53年度鳥取県営電気事業損益計算書

(昭和53年4月1日から昭和54年3月31日まで)

(単位：円)

区 分	金 額		額
1 営 業 収 益			
(1) 電 力 料	584,729,612		
(2) 営 業 雑 収 益	4,651,819	589,381,431	
2 営 業 費 用			
(1) 水 力 発 電 費	332,923,386		
(2) 送 電 費	2,214,050		
(3) 一 般 管 理 費	117,564,874	452,702,310	
営 業 利 益			136,679,121
3 営 業 外 収 益			
(1) 受 取 利 息	9,533,148		
(2) 雑 収 益	915,130	10,448,278	
4 営 業 外 費 用			
(1) 支 払 利 息	127,682,750		
(2) 雑 損 失	1,788,486	129,471,236	△ 119,022,958
経 常 利 益			17,656,163
当 期 純 利 益			17,656,163
前年度繰越利益剰余金			15,350,740
当年度未処分利益剰余金			33,006,903

別表3

昭和53年度鳥取県営電気事業貸借対照表

(昭和54年3月31日)

(単位:円)

区 分	金 額		
資 産 の 部			
1 固 定 資 産			
(1) 有 形 固 定 資 産			
イ 水 力 発 電 設 備	3,829,899,023		
減 価 償 却 引 当 金	1,330,849,278		
共 有 者 持 分 額	155,157,081	2,343,392,664	
ロ 送 電 設 備	36,625,248		
減 価 償 却 引 当 金	19,912,104	16,713,144	
ハ 業 務 設 備	7,426,881		
減 価 償 却 引 当 金	1,881,674	5,545,207	
ニ 事 業 外 固 定 資 産	8,201,371		
減 価 償 却 引 当 金	1,677,842	6,523,529	
ホ 建 設 準 備 勘 定		16,436,683	
有 形 固 定 資 産 合 計			2,388,611,227
(2) 無 形 固 定 資 産			
イ ダ ム 使 用 権		25,982,111	
ロ 水 利 権		24,643,179	
ハ 電 話 加 入 権		1,575,337	
ニ 庁 舎 利 用 権		13,000,000	
ホ 水 道 施 設 利 用 権		4,335	
無 形 固 定 資 産 合 計			65,204,962
(3) 投 資 及 び 基 金			
イ 投 資 有 価 証 券		247,240	
ロ 長 期 貸 付 金		360,000	
投 資 合 計			607,240
固 定 資 産 合 計			2,454,423,429
2 流 動 資 産			
(1) 現 金 預 金			168,599,548
(2) 未 収 金			60,239,008
(3) 貯 蔵 品			669,918
(4) そ の 他 流 動 資 産			835,000
流 動 資 産 合 計			230,343,474
資 産 合 計			2,684,766,903

区 分	金 額		
負 債 の 部			
3 固 定 負 債			
(1) 引 当 金		145,420,731	
固 定 負 債 合 計			145,420,731
4 流 動 負 債			
(1) 未 払 金		1,718,870	
(2) 未 払 費 用		19,834,971	
(3) そ の 他 流 動 負 債		2,437,647	
流 動 負 債 合 計			23,991,488
負 債 合 計			169,412,219
資 本 の 部			
5 資 本 金			
(1) 自 己 資 本 金		684,591,391	
(2) 借 入 資 本 金			
イ 企 業 債	1,790,227,358	1,790,227,358	
資 本 金 合 計			2,474,818,749
6 剰 余 金			
(1) 資 本 剰 余 金			
イ 受 贈 財 産 評 価 額	186,532		
ロ その他の資本剰余金	7,342,500		
資 本 剰 余 金 合 計		7,529,032	
(2) 利 益 剰 余 金			
イ 当 年 度 未 処 分 利 益 剰 余 金	33,006,903		
利 益 剰 余 金 合 計		33,006,903	
剰 余 金 合 計			40,535,935
資 本 合 計			2,515,354,684
負 債 資 本 合 計			2,684,766,903

別表4

昭和53年度鳥取県営工業用水道事業損益計算書

(昭和53年4月1日から昭和54年3月31日まで)

(単位:円)

区 分	金 額		
1 営 業 収 益			
(1) 給 水 収 益	217,321,581		
(2) そ の 他 営 業 収 益	246,960	217,568,541	
2 営 業 費 用			
(1) 業 務 費	95,490,038		
(2) 総 係 費	28,888,962		
(3) 減 価 償 却 費	37,453,358	161,832,358	
営 業 利 益			55,736,183
3 営 業 外 収 益			
(1) 他 会 計 補 助 金	32,576,000		
(2) 受 取 利 息 及 び 配 当 金	3,138,833		
(3) 雑 収 益	1,840,061	37,554,894	
4 営 業 外 費 用			
(1) 支 払 利 息 及 び 企 業 債 取 扱 諸 費	64,855,880	64,855,880	△ 27,300,986
経 常 利 益			28,435,197
当 年 度 純 利 益			28,435,197
前 年 度 繰 越 欠 損 金			401,020,279
当 年 度 未 処 理 欠 損 金			372,585,082

別表5

昭和53年度鳥取県営工業用水道事業貸借対照表

(昭和54年3月31日)

(単位:円)

区 分	金 額	
資 産 の 部		
1 固 定 資 産		
(1) 有 形 固 定 資 産		
イ 土 地	59,642,431	
ロ 建 物	73,357,685	
減 価 償 却 引 当 金	11,834,098	61,523,587
ハ 構 築 物	1,652,679,844	
減 価 償 却 引 当 金	259,441,228	1,393,238,616
ニ 機 械 及 び 装 置	109,340,625	
減 価 償 却 引 当 金	39,410,368	69,930,257
ホ 工 具 器 具 及 び 備 品	462,000	
減 価 償 却 引 当 金	125,510	336,490
ヘ 建 設 仮 勘 定	2,310,840	
有 形 固 定 資 産 合 計		1,586,982,221
(2) 無 形 固 定 資 産		
イ ダ ム 使 用 権	207,737,786	
ロ 水 利 権	51,697,753	
ハ 電 話 加 入 権	10,300	
無 形 固 定 資 産 合 計		259,445,839
(3) 投 資		
イ 投 資 有 価 証 券		
投 資 合 計		
固 定 資 産 合 計		1,846,428,060
2 流 動 資 産		
(1) 現 金 預 金		89,071,081
(2) 未 収 金		19,181,540
(3) そ の 他 流 動 資 産		1,403,000
流 動 資 産 合 計		109,655,621
資 産 合 計		1,956,083,681
負 債 の 部		
3 固 定 負 債		
(1) 他 会 計 借 入 金		191,618,927
(2) 引 当 金		16,948,011

35 昭和54年5月31日 木曜日

鳥 取 県 公 報

(号外) 第21号 (第三種郵便物認可)

区 分	金 額		
固 定 負 債 合 計			208,566,938
4 流 動 負 債			
(1) 未 払 金		10,982,537	
(2) 未 払 費 用		5,197,989	
(3) そ の 他 流 動 負 債		1,901,223	
流 動 負 債 合 計			18,081,749
負 債 合 計			226,648,687
資 本 の 部			
5 資 本 金			
(1) 自 己 資 本 金		169,345,000	
(2) 借 入 資 本 金			
イ 企 業 債	913,658,983		
ロ 他 会 計 借 入 金	379,834,861	1,293,493,844	
資 本 金 合 計			1,462,838,844
6 剰 余 金			
(1) 資 本 剰 余 金			
イ 国 庫 補 助 金	639,181,232		
資 本 剰 余 金 合 計		639,181,232	
(2) 欠 損 金			
イ 当 年 度 未 処 理 欠 損 金	372,585,082		
欠 損 金 合 計		372,585,082	
剰 余 金 合 計			266,596,150
資 本 合 計			1,729,434,994
負 債 資 本 合 計			1,956,033,681

別表6

昭和53年度鳥取県営埋立事業損益計算書

(昭和53年4月1日から昭和54年3月31日まで)

(単位 円)

区 分	金 額	
1 営 業 収 益		
(1) 土地売却収益	530,744,752	530,744,752
2 営 業 費 用		
(1) 土地売却原価	463,569,663	
(2) 一般管理費	884,800	464,454,463
営 業 利 益		66,290,289
3 営 業 外 収 益		
(1) 受取利息及び配当金	18,673,626	
(2) 補 助 金	33,734,160	
(3) 雑 収 益	3,170,028	55,577,814
4 営 業 外 費 用		
(1) 支払利息及び企業債取扱諸費	196,278,850	196,278,850
経 常 損 失		△ 140,701,036
当 期 純 損 失		74,410,747
前年度繰越利益剰余金		74,410,747
当年度繰越利益剰余金		126,264,248
		51,853,501

別表7

昭和53年度鳥取県管理立事業貸借対照表

(昭和54年3月31日)

(単位:円)

区 分	金 額	
資 産 の 部		
1 土 地 造 成		
(1) 完 成 土 地		
境 外 港 地 区 土 地	871,637,675	
米 子 港 旗 ケ 崎 地 区 土 地	1,691,413,321	2,563,050,996
(2) 未 成 土 地		
境 外 港 竹 内 地 区 事 業 費		3,619,257,799
土 地 造 成 合 計		6,182,308,795
2 流 動 資 産		
(1) 現 金 預 金		841,659,990
(2) 未 収 金		41,537,360
(3) そ の 他 流 動 資 産		262,000
流 動 資 産 合 計		383,459,350
資 産 合 計		6,565,768,145
負 債 の 部		
3 固 定 負 債		
(1) そ の 他 固 定 負 債		10,178,658
固 定 負 債 合 計		10,178,658
4 流 動 負 債		
(1) 未 払 金		562,054,292
(2) 未 払 費 用		44,730
(3) そ の 他 流 動 負 債		800,956
流 動 負 債 合 計		562,899,978
負 債 合 計		573,078,636
資 本 の 部		
5 資 本 金		
(1) 自 己 資 本 金		234,953,487
(2) 借 入 資 本 金		
イ 企 業 債	4,838,200,000	
ロ 他 会 計 借 入 金	657,116,575	5,495,316,575
資 本 金 合 計		5,730,270,062
6 剰 余 金		
(1) 資 本 剰 余 金		

区 分	金 額		
イ 国庫補助金	161,266,079		
ロ 受贈財産評価額	49,299,867		
資本剰余金合計		210,565,946	
(2) 利益剰余金			
イ 当年度末処分利益剰余金	51,853,501		
利益剰余金合計		51,853,501	
剰余金合計			262,419,447
資本合計			5,992,689,509
負債資本合計			6,565,768,145

別表 8

昭和53年度鳥取県営観光施設事業貸借対照表

(昭和54年3月31日)

(単位:円)

区 分	金 額		
資 産 の 部			
1 固 定 資 産			
(1) 有 形 固 定 資 産			
イ 建 設 仮 勘 定			
有 形 固 定 資 産 合 計		736,761,197	
固 定 資 産 合 計			736,761,197
2 流 動 資 産			
(1) 現 金 預 金		20,752,371	
流 動 資 産 合 計			20,752,371
資 産 合 計			757,513,568
負 債 の 部			
流 動 負 債			
(1) 未 払 金		20,681,105	
流 動 負 債 合 計			20,681,105
負 債 合 計			20,681,105
資 本 の 部			
資 本 金			
(1) 借 入 資 本 金			
イ 企 業 債	306,400,000		
ロ 他 会 計 借 入 金	430,432,463	736,832,463	
資 本 金 合 計			736,832,463
資 本 合 計			736,832,463
負 債 資 本 合 計			757,513,568


~~0040~~

(第三種郵便物認可)

昭和54年5月31日 木曜日

鳥 取 県 公 報

(号外) 第21号 40



鳥取県告示第四百九十四号

地方公営企業法（昭和二十七年法律第二百九十二号）

第四十条の二第一項の規定に基づき、昭和五十三年度

後期における鳥取県営病院事業の業務状況を次のとお

り公表する。

昭和五十四年五月三十一日

鳥取県知事 平 林 鴻 三

目 次

1	ま え が き	42
2	事 業 の 概 要	42
3	経 理 の 状 況	42
4	結 び	42

1 ま え が き

この報告書は、鳥取県営病院事業の昭和53年度後期（昭和53年10月1日から昭和54年3月31日まで）における業務状況について公表するものであります。

2 事業の概要

病院事業については、広く県民のための病院として、その機能を十分に発揮するように努め、また常に経営の合理化に努力し医療の確保と向上に万全を期しております。

当期における利用状況は、別表1のとおりであります。

3 経営の状況

経営成績及び財政状態は、それぞれ別表2、別表3のとおりであります。

4 結 び

昭和53年度後期の業務状況は上記のとおりであります。今後の運営に当っては、なお一層経営の合理化に努め、県民の医療確保に万全を期したいと考えております。

県民各位におかれましては、この上も御協力と御支援を賜りますようお願いする次第であります。

別表1

(1) 入院患者利用実績

(単位 人)

病院別	月 別	53年			54年			合 計	一 日 平 均 数 一 患 者
		10 月	11 月	12 月	1 月	2 月	3 月		
中 央		12,829	12,418	12,704	12,679	12,065	13,194	75,889	417.0
厚 生		6,683	6,271	6,343	6,171	5,957	6,229	37,654	206.9

診療日数

中央 182日 厚生 182日

(2) 外来患者利用実績

(単位 人)

病院別	月 別	53年			54年			合 計	一 日 平 均 数 一 患 者
		10 月	11 月	12 月	1 月	2 月	3 月		
中 央		14,719	14,008	14,623	13,741	14,021	16,070	87,182	601.3
厚 生		7,753	7,654	8,358	7,608	7,669	8,435	47,477	327.4

診療日数

中央 145日 厚生 145日

区	分	金	額	内	
				中央病院	厚生病院
(2)	患者外給食材料費	6,327,651	203,969,912	0	6,327,651
(3)	雑損	768,222	331,233,288	399,497	368,725
	経常損		344,073,946	348,492,753	△ 4,418,807
5	特別損		247,693,980	244,304,980	3,389,000
(1)	その他特別損	247,693,980	247,693,980	244,304,980	3,389,000
	当期純利益		591,767,926	592,797,733	△ 1,029,807
	前年度繰越欠損金		2,853,853,189	2,419,106,899	434,746,290
	当期未処理欠損金		3,445,621,115	3,011,904,632	433,716,483

別表3

昭和53年度鳥取県営病院事業貸借対照表
(昭和54年3月31日)

(単位:円)

区	分	金	額	内	
				中央病院	厚生病院
資産	の部				
1 固定	資産				
(1) 有形	資産				
イ 土地	建物	4,255,391,510	597,289,656	499,881,522	97,408,134
ロ 建物	減価引当金	661,459,828	3,593,931,682	3,645,094,858	610,296,652
ハ 構築物	減価引当金	151,786,417	133,515,175	461,445,443	200,014,385
ニ 構築物	減価引当品	18,271,242	634,272,366	137,546,763	14,239,654
ホ 車	減価引当金	1,238,717,646	178,460	13,530,227	4,741,015
ヘ 車	減価引当金	599,445,280	3,370,086	860,508,850	373,208,796
ヘ 放射線	同位元素	3,191,626	8,195,000	385,064,396	214,380,884
ヘ 放射性同位元素	減価引当金	10,152,000	19,124,010	3,007,120	862,966
ト 建設	仮勘定	6,957,000	3,000,000	2,865,286	326,340
チ その他	有形固定資産			0	10,152,000
チ その他	有形固定資産			0	6,957,000
(2) 無形	固定資産			0	19,124,010
(2) 無形	固定資産			4,984,506,349	0
				4,286,133,761	698,372,588

区 分	金	額	内	
			中央病院	厚生病院
1 電 話 加 入 権 ロ ガ ス 道 供 給 施 設 利 用 権 ハ 水 形 固 定 資 産 合 計 無 形 固 定 資 産 合 計	8,798,028	38,621,919	1,121,595	2,676,433
	11,710,829		11,710,829	0
イ ソ の 他 投 資 計 投 資 計	23,113,062	1,134,724	23,113,062	0
	1,134,724		35,945,486	2,676,433
2 流 動 資 産 合 計 (1) 現 金 預 金 品 用 計 (2) 未 貯 収 蔵 費 用 計 (3) 貯 蓄 費 用 計 (4) 前 払 資 産 合 計	14,168,413	5,024,262,992	8,281,849	5,886,564
	709,451,887		485,587,571	223,914,316
3 債 権 の 部 合 計 (1) 他 社 債 権 入 合 計 (2) 一 時 借 入 金 債 (3) 未 払 流 動 債 権 入 金 債	41,265,392	766,065,142	29,339,193	11,926,199
	1,179,450		1,179,450	0
4 流 動 債 権 合 計 (1) 一 時 借 入 金 債 (2) 未 払 流 動 債 権 入 金 債	1,964,196,000	5,790,328,134	524,338,063	241,727,079
	330,000,000		4,846,767,740	943,560,394
5 固 定 資 産 合 計 (1) 他 社 債 権 入 合 計 (2) 一 時 借 入 金 債 (3) 未 払 流 動 債 権 入 金 債	1,964,196,000	1,964,196,000	1,833,483,000	130,713,000
	400,002,824		1,833,483,000	130,713,000
6 未 払 流 動 債 権 入 金 債	22,601,029	330,000,000	265,033,812	134,969,012
	22,601,029		15,088,909	7,512,120

流動負債の部	負債の部	流動負債	固定負債	負債合計	流動資産	固定資産	資産合計
5 資本	5 資本	9,945,431,449	2,244,373,759	12,189,805,208	9,945,431,449	2,244,373,759	12,189,805,208
(1) 自己資本	(1) 自己資本	196,715,561	4,142,147,010	4,338,862,571	196,715,561	4,142,147,010	4,338,862,571
(2) 借入金	(2) 借入金	9,748,715,888	2,102,226,749	11,850,942,637	9,748,715,888	2,102,226,749	11,850,942,637
6 剰余金	6 剰余金	12,867,268	3,692,800	16,560,068	12,867,268	3,692,800	16,560,068
(1) 剰余金	(1) 剰余金	119,761,359	86,508,000	206,269,359	119,761,359	86,508,000	206,269,359
口 受贈財産	口 受贈財産		90,200,800	90,200,800		90,200,800	90,200,800
(2) 欠当	(2) 欠当	3,445,621,115	3,011,904,632	6,457,525,747	3,445,621,115	3,011,904,632	6,457,525,747
△ 欠当	△ 欠当		8,011,904,632	8,011,904,632		8,011,904,632	8,011,904,632
△ 未処	△ 未処		2,921,703,832	2,921,703,832		2,921,703,832	2,921,703,832
△ 損金	△ 損金		2,403,162,019	2,403,162,019		2,403,162,019	2,403,162,019
△ 剰余金	△ 剰余金		4,846,767,740	4,846,767,740		4,846,767,740	4,846,767,740
△ 負債	△ 負債		5,790,328,134	5,790,328,134		5,790,328,134	5,790,328,134
△ 負債	△ 負債		3,312,992,488	3,312,992,488		3,312,992,488	3,312,992,488
△ 負債	△ 負債		8,073,528,281	8,073,528,281		8,073,528,281	8,073,528,281
△ 負債	△ 負債		5,790,328,134	5,790,328,134		5,790,328,134	5,790,328,134