

鳥取県公報

毎週火曜日及び
金曜日発行
(当日が休日に当
たるときは、そ
の翌日)

目 次

- ◇ 公 告 鳥取県財政状況の公表
- 鳥取県管企業の業務状況の公表
- 鳥取県管病院事業の業務状況の公表

公 告

地方自治法（昭和22年法律第67号）第243条の3第
1項の規定に基づき、昭和62年4月1日から同年9月
1日までの間における鳥取県の財政状況を次のとおり
公表する。

昭和62年11月30日

鳥取県知事 西 尾 忠 次

目 次

1	ま え が き	3
2	昭和62年度の県財政について	3
	(1) 概 況	3
	(2) 昭和62年度補正予算の状況	3
3	昭和62年度予算の収入及び支出の概要について	10
	(1) 一般会計について	10
	(2) 特別会計について	10
4	昭和61年度歳入歳出決算見込みについて	15
	(1) 一般会計について	15
	(2) 特別会計について	15
5	県民の県税負担状況について	24
6	県債及び一時借入金について	27
	(1) 県債について	27
	(2) 一時借入金について	28
7	公有財産について	29
8	結 び	29

1 ま え が き

県の財政状況につきましては、毎年5月と11月の2回定期的に公表しておりますが、今回は、昭和62年度上半期(昭和62年4月1日から同年9月30日まで)における状況を公表するものであります。

この公表を通じて、県財政の実態につきまして県民の皆様のご理解をいただきますとともに、今後の財政運営に対する一層のご協力を願います。

2 昭和62年度の県財政について

(1) 概 況

昭和62年度の当初予算は、前回の公表で御説明したとおり、昭和62年4月12日に知事選挙が行われましたので、従来の例にない、いわゆる骨格予算を編成いたしました。

したがって、知事選挙後の5月定例県議会におきまして、当初予算に計上されなかつた新規事業や政策的経費を中心に追加補正し、通年予算を編成いたしました。予算の編成に当たっては、当面する重要課題として、景気の回復と雇用の安定、シデおとし、高齢化社会への対応の3点について特に配慮するとともに、第5次鳥取県総合計画を着実に推進することとし、

- 。おもいやりのある社会をつくろう
 - 。県民の健康をまもろう
 - 。人間性をはぐくみ、生活にうるおいをもたらそう
 - 。快適な生活の条件づくりをしよう
 - 。活力ある農林水産業を育てよう
 - 。商工業を発展させ、働く環境を向上させよう
 - 。豊かな社会の基礎づくりをしよう
- の重点施策を目標に編成いたしております。

この結果、5月補正後の一般会計予算の総額は、2,584億646万余円となり、前年度当初予算額2,580億8,300万円に比べ、0.1%の増となっております。

(2) 昭和62年度補正予算の状況

昭和62年度一般会計における当初予算の総額は2,475億円で、その後5月定例県議会補正予算において109億646万余円、9月臨時県議会補正予算において116億5,137万余円を追加いたしました結果、9月臨時県議会補正後の現計予算額は2,700億5,783万余円であり、補正予算の状況は、次のとおりです。

ア) 5月定例県議会補正予算

5月補正予算では、公共事業として国庫補助事業の認定に伴う事業費の増額と県単独事業費の大幅な増額を計上しましたほか、智頭鉄道運営助成基金積立金、小児療育センター整備事業費、中小企業活性化対策資金貸付金、集落営農関連事業等の新規事業を含め総額109億646万余円を計上いたしました。その財源は、県債51億2,000万円、繰入金27億7,700万円、国庫支出金17億5,895万余円、その他12億5,050万余円となっております。

イ) 9月臨時県議会補正予算

緊急経済対策の実施に伴う国の補正予算に対応して、一般公共事業費、直轄事業負担金等総額116億5,137万余円を補正いたしました。その財源は、県債54億8,412万余円(特定資金公共事業債20億8,412万余円を含む。)、国庫支出金39億1,850万余円、地方交付税16億9,122万余円、その他5億5,751万余円となっております。

第1表
入 入

昭和62年度一般会計歳入歳出予算補正状況調 (9月30日現在)

(単位：千円)

科 目	当 初 予 算		5月定例県議会補正予算		9月臨時県議会補正予算		現 計 予 算	
	予 算 額	構 成 比 %	予 算 額	構 成 比 %	予 算 額	構 成 比 %	予 算 額	構 成 比 %
1 県 税	36,046,301	14.6					36,046,301	13.3
2 地 方 譲 与 税	2,477,394	1.0					2,477,394	0.9
8 地 方 交 付 税	83,400,000	33.7			1,691,228	14.5	85,091,228	31.5
4 交 通 安 全 対 策 特 別 交 付 金	329,047	0.1					329,047	0.1
5 分 担 金 及 び 負 担 金	4,126,272	1.7	161,227	1.5	557,517	4.8	4,845,016	1.8
6 使 用 料 及 び 手 数 料	4,399,253	1.8	1,058	0.0			4,400,311	1.6
7 国 庫 支 出 金	65,938,528	26.7	1,758,958	16.1	3,918,500	33.6	71,615,986	26.5
8 財 産 収 入 金	2,465,539	1.0					2,465,539	0.9
9 寄 附 金	91,660	0.0					91,660	0.0
10 繰 入 金	980,304	0.4	2,777,000	25.5			3,757,304	1.4
11 繰 越 金	100,000	0.0					100,000	0.1
12 諸 収 入 債	25,528,702	10.3	1,088,222	10.0			26,616,924	9.9
13 県 債	21,617,000	8.7	5,120,000	46.9	5,484,127	47.1	32,221,127	12.0
歳 入 合 計	247,500,000	100.0	10,906,465	100.0	11,651,372	100.0	270,057,837	100.0

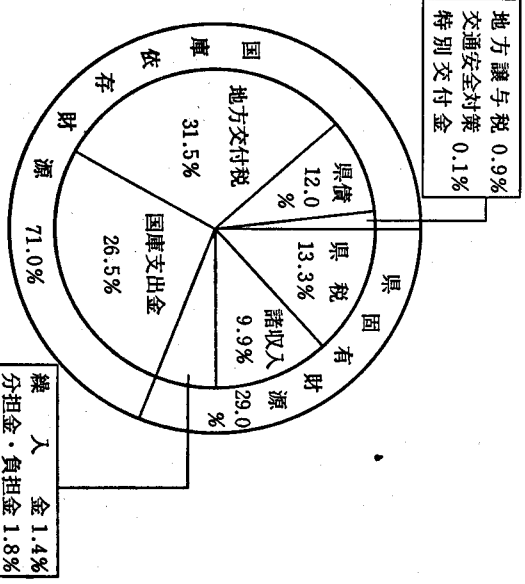
(2) 歳 出

(単位:千円)

科 目	当 初 予 算		5月定例県議会補正予算		9月臨時県議会補正予算		現 計 予 算	
	予 算 額	構 成 比 %	予 算 額	構 成 比 %	予 算 額	構 成 比 %	予 算 額	構 成 比 %
1 議 会 費	764,003	0.3	708,629	6.5			764,003	0.3
2 総 務 費	12,560,808	5.1					13,269,437	4.9
3 民 生 費	16,807,459	6.8	219,484	2.0			17,026,943	6.3
4 衛 生 費	8,155,033	3.3	255,951	2.3			8,410,984	3.1
5 労 働 費	1,149,975	0.5	11,310	0.1			1,161,285	0.4
6 農 林 水 産 業 費	39,947,893	16.1	870,812	8.0	4,509,265	38.7	45,327,970	16.8
7 商 工 費	20,359,023	8.2	1,224,650	11.2			21,583,673	8.0
8 土 木 費	50,887,737	20.6	6,309,749	57.9	7,142,107	61.3	64,339,593	23.8
9 警 察 費	11,075,555	4.5	185,379	1.7			11,260,934	4.2
10 教 育 費	51,231,923	20.7	1,120,501	10.3			52,352,424	19.4
11 災 害 復 旧 費	3,282,759	1.3					3,282,759	1.2
12 公 債 償 還 費	29,563,835	11.9					29,563,835	11.0
13 諸 支 出 金 費	1,613,997	0.7					1,613,997	0.6
14 予 備 費	100,000	0.0					100,000	0.0
歳 出 合 計	247,500,000	100.0	10,906,465	100.0	11,651,372	100.0	270,057,837	100.0

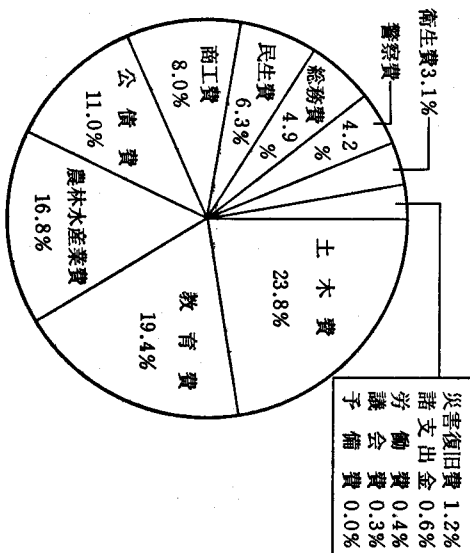
第2表
(1) 歳入

科 目	昭和62年度		昭和61年度		差引 (A)-(B) 千円
	金額(A) 千円	構成比 %	金額(B) 千円	構成比 %	
1 県 固 有 財 源 税	78,323,055	29.0	80,856,858	31.2	△2,533,803
県 分 担 金 及 び 負 担 金	36,046,301	13.3	35,695,448	13.8	350,853
使 用 料 及 び 手 数 料	4,845,016	1.8	4,205,976	1.6	639,040
財 産 收 入	4,400,311	1.6	4,148,233	1.6	252,078
附 属 金	2,465,539	0.9	3,555,499	1.4	△1,089,960
入 越 金	91,660	0.0	73,195	0.0	18,465
繰 上 金	3,757,304	1.4	4,904,557	1.9	△1,147,253
繰 下 金	100,000	0.1	100,000	0.0	0
諸 収 入	26,616,924	9.9	28,173,950	10.9	△1,557,026
2 国 庫 依 存 財 源	191,734,782	71.0	177,394,351	68.8	14,340,431
国 庫 支 出 税	71,615,986	26.5	68,883,824	26.7	2,732,162
地 方 譲 与 税	2,477,394	0.9	2,080,184	0.8	397,210
地 方 交 付 税	85,091,228	31.5	84,585,000	32.8	506,228
交 通 安 全 対 策 特 別 交 付 金	329,047	0.1	189,343	0.1	139,704
具 債	32,221,127	12.0	21,656,000	8.4	10,565,127
合 計	270,057,837	100.0	258,251,209	100.0	11,806,628



(2) 歳出

科 目	昭和62年度		昭和61年度		差 (A) - (B) 千円
	金額 (A) 千円	構成比 %	金額 (B) 千円	構成比 %	
議 會 費	764,003	0.8	768,510	0.8	△ 4,507
總 務 費	13,269,437	4.9	13,234,563	5.1	34,874
民 生 費	17,026,943	6.3	16,307,675	6.3	719,268
衛 生 費	8,410,984	3.1	8,598,510	3.3	△ 187,526
勞 働 費	1,161,285	0.4	1,318,445	0.5	△ 157,160
農 業 費	45,327,970	16.8	41,952,039	16.3	3,375,931
商 工 費	21,583,673	8.0	23,114,743	9.0	△ 1,531,070
土 木 費	64,339,593	23.8	55,174,329	21.4	9,165,264
警 察 費	11,260,934	4.2	10,880,549	4.2	380,385
教 育 費	52,352,424	19.4	52,481,284	20.3	△ 128,860
警 教 費	3,282,759	1.2	2,937,968	1.1	344,791
災 害 復 舊 費	29,563,835	11.0	29,929,083	11.6	△ 365,248
支 出 費	1,613,997	0.6	1,453,511	0.6	160,486
公 債 費	100,000	0.0	100,000	0.0	0
合 計	270,057,837	100.0	258,251,209	100.0	11,806,628



第3表

昭和62年度現計予算特別財源内訳表(9月30日現在)

科 目	予 算 額	同 財 源 内 訳							一 般 財 源 と 一 般 財 源 と の 割 合	
		国庫支出金	使用料手数料	寄附金分担金	起 債	そ の 他	一 般 財 源	財源比	特定財源	一般財源
	千円	千円	千円	千円	千円	千円	千円	%	%	%
議 会 費	764,003	938,694	56,320			54	763,949	0.6	0.0	100.0
総 務 費	13,269,437	4,551,110	388,080	240,601	459,000	419,862	11,854,561	8.7	10.7	89.3
民 生 費	17,026,943	1,295,476	342,099	11,567	1,947,097	1,499,791	9,888,361	7.3	41.9	58.1
衛 生 費	8,410,984	268,747	90		197,166	1,947,097	4,814,745	3.6	42.8	57.2
労 働 費	1,161,285	22,137,723	23,688	2,616,009	6,945,437	1,577,957	12,027,176	8.9	73.5	26.5
農 林 水 産 業 費	45,327,970	556,721	69,732	8,171	18,633,764	1,577,957	2,315,285	1.7	89.3	10.7
商 工 業 費	21,583,673	19,321,384	693,715	2,029,428	21,954,690	1,525,012	18,815,364	13.9	70.8	29.2
土 木 費	64,339,593	231,653	484,175		547,000	43,661	9,954,445	7.3	11.6	88.4
警 察 費	11,260,934	15,417,705	1,609,001	30,900	1,253,000	97,689	33,944,129	25.0	35.2	64.8
教 育 費	52,352,424	2,086,967	610,000		1,062,000		133,792	0.1	95.9	4.1
災 害 復 旧 費	3,282,759	219,502					28,734,333	21.2	2.8	97.2
公 債 費	29,563,835						1,455,161	1.1	9.8	90.2
支 出 金	1,613,997						100,000	0.1	0.0	100.0
予 備 費	100,000									
計	270,057,837	67,025,682	4,276,880	4,936,676	32,221,127	26,100,889	135,496,583	100.0	49.8	50.2
一 般 財 源										
国 庫 支 出 金	36,046,301千円	地 方 議 會 支 出 金	2,477,394千円	地 方 交 付 金	85,091,228千円	地 方 交 付 金	100,000千円			
交通安全対策特別交付金	329,047千円	開發指定事業国庫補助金	4,582,224千円	線 越 金	4,085,309千円					
施 越 事 業 国 庫 負 担 金	8,080千円	財 政 調 整 基 金 繰 入 金	2,777,000千円	一 般 財 源 の 税 外 収 入	4,085,309千円					
計				135,496,583千円						

3 昭和62年度予算の収入及び支出の概要について

(1) 一般会計について

昭和62年9月30日現在における一般会計の収入状況は、予算額2,718億8,035万余円(繰越事業費を含む。)に対し、収入済額1,190億1,386万余円で、その収入率は43.8パーセントとなり、前年同期45.0パーセントと比べ、1.2パーセント下回っております。(第4表参照) 主なものについて見ますと、

ア 県税は、予算額360億4,630万余円に対し、58.0パーセント収入済みで、前年同期と比べ4.9パーセント上回っております。

イ 国庫支出金は、予算額725億3,299万余円に対し、32.7パーセント収入済みで、前年同期と比べ5.1パーセント下回っております。

ウ 諸収入は、予算額266億4,460万円に対し、12.4パーセント収入済みで、前年同期と比べ1.0パーセント下回っております。

一方、支出の状況について見ますと、予算額2,718億8,035万余円(繰越事業費を含む。)に対し、支出済額1,113億6,406万余円で、その執行率は41.0パーセントとなり、前年同期と比べ1.4パーセント下回っております。(第5表参照)

(2) 特別会計について

昭和62年9月30日現在における用品調達等集中管理事業特別会計は16特別会計の収入及び支出の状況は、第6表及び第7表のとおりで、用品調達等集中管理事業特別会計は9会計は、収入額に対し、支出超過となっておりますが、これは事業収入の収入時期の関係によるもので、年度末までには、収支の均衡がとれるものと考えております。

第4表

昭和62年度一般会計収入状況調(9月30日現在)

(単位：千円)

科 目	予 算 額	繰越事業費 財源充当額	計	収 入 済 額	予 算 残 額	予算に対する収入済額の対比	
						62年度	61年度
1 県 税	36,046,301	0	36,046,301	20,922,452	15,123,849	58.0%	53.1%
2 地 方 譲 与 税	2,477,394	0	2,477,394	478,955	1,998,439	19.3%	15.4%
3 地 方 交 付 税	85,091,228	0	85,091,228	65,742,362	19,348,866	77.3%	74.6%
4 交通安全対策特別交付金	329,047	0	329,047	175,326	153,721	53.3%	49.6%
5 分担金及び負担金	4,845,016	6,120	4,851,136	(6,120) 470,343	(0) 4,380,793	9.7%	4.4%
6 使用料及び手数料	4,400,311	0	4,400,311	1,847,111	2,553,200	42.0%	42.2%
7 国 庫 支 出 金	71,615,986	917,013	72,532,999	(325,565) 23,735,258	(591,448) 48,797,741	32.7%	37.8%
8 財 産 収 入 金	2,465,539	0	2,465,539	1,105,586	1,359,953	44.8%	31.4%
9 寄 附 金	91,660	0	91,660	4,508	87,152	4.9%	13.0%
10 繰 入 金	3,757,304	0	3,757,304	203,331	3,553,973	5.4%	9.6%
11 繰 越 金	100,000	245,707	345,707	(245,707) 990,768	(0) 645,061	286.6%	281.7%
12 諸 収 入 債	26,616,924	27,676	26,644,600	(27,676) 3,295,866	(0) 23,348,734	12.4%	13.4%
13 県 債	32,221,127	626,000	32,847,127	(42,000) 42,000	(584,000) 32,805,127	0.1%	0.3%
計	270,057,837	1,822,516	271,880,353	(647,068) 119,013,866	(1,175,448) 152,866,487	43.8%	45.0%

(注) () 内は前年度繰越事業費財源充当額で内書である。

第5表

昭和62年度一般会計支出状況調(9月30日現在)

(単位：千円)

科 目	予 算 額	前年度繰越事業費繰越額	計	支出済額	予 算 残 額	予算に対する支出済額の対比	
						62年度	61年度
1 議 会 費	764,003	0	764,003	348,655	415,348	45.6%	44.9%
2 総 務 費	13,269,985	0	13,269,985	4,448,459	8,826,526	33.5%	36.6%
3 民 生 費	17,026,943	2,145	17,029,088	(2,145) 7,267,791	(0) 9,761,297	42.7%	41.6%
4 衛 生 費	8,410,984	0	8,410,984	4,498,802	3,912,182	53.5%	52.8%
5 勞 働 費	1,161,285	0	1,161,285	634,481	526,804	54.6%	59.4%
6 農 林 水 産 業 費	45,327,970	178,967	45,506,937	(142,925) 13,462,951	(36,042) 32,043,986	29.6%	30.5%
7 商 工 費	21,583,748	0	21,583,748	14,339,652	7,244,096	66.4%	65.3%
8 土 木 費	64,339,593	1,231,889	65,571,482	(196,940) 22,526,868	(1,034,949) 43,044,614	34.4%	38.6%
9 警 察 費	11,260,934	0	11,260,934	5,099,463	6,161,471	45.3%	44.5%
10 教 育 費	52,352,424	87,049	52,439,473	(36,128) 23,338,375	(50,921) 29,101,098	44.5%	43.4%
11 災 害 復 旧 費	3,282,759	322,466	3,605,225	(190,567) 527,896	(131,899) 3,077,329	14.6%	24.7%
12 公 債 費	29,563,835	0	29,563,835	14,448,705	15,115,130	48.9%	48.7%
13 諸 支 出 金 費	1,613,997	0	1,613,997	426,966	1,187,031	26.5%	27.7%
14 予 備 費	99,377	0	99,377	0	99,377	0%	0%
計	270,057,837	1,822,516	271,880,353	(368,705) 111,364,064	(1,253,811) 160,516,289	41.0%	42.4%

(注) () 内は前年度繰越事業費繰越額で内書である。

第6表

昭和62年度特別会計収入状況調(9月30日現在)

(単位:千円)

会計名称	予算額	繰越事業費 財源充当額	計	収入済額	予算残額	予算に対する収入済額の対比	
						62年度	61年度
鳥取県用品調達等集中管理事業特別会計	798,407	0	798,407	186,951	611,456	23.4%	10.7%
鳥取県収入証紙特別会計	3,075,343	0	3,075,343	1,632,981	1,442,362	53.1%	50.3%
鳥取県母子福祉資金貸付事業特別会計	99,875	0	99,875	50,802	49,073	50.9%	52.5%
鳥取県寡婦福祉資金貸付事業特別会計	67,228	0	67,228	77,801 (375,541)	△ 10,573 (0)	115.7%	82.5%
鳥取県中小企業近代化資金助成事業特別会計	2,899,519	375,541	3,275,060	1,186,698	2,088,362	36.2%	18.0%
鳥取県農業改良資金助成事業特別会計	500,619	0	500,619	348,108	152,511	69.5%	59.9%
鳥取県営営林事業特別会計	313,315	0	313,315	8,078	305,237	2.6%	15.4%
鳥取県営境港水産施設事業特別会計	343,890	0	343,890	199,254	234,636	31.8%	31.8%
鳥取県森山大山有料道路事業特別会計	1,233	0	1,233	1,233	0	100.0%	60.5%
鳥取県県立学校農業実習特別会計	136,632	0	136,632	63,904	72,728	46.8%	41.4%
鳥取県県立学校水産実習船実習特別会計	310,708	0	310,708	27,660	283,048	8.9%	11.9%
鳥取県県営管駐車場事業特別会計	12,514	0	12,514	5,153	7,361	41.2%	60.6%
鳥取県県営改善資金助成事業特別会計	102,256	0	102,256	81,532	20,724	79.7%	80.7%
鳥取県沿岸漁業改善資金助成事業特別会計	91,373	0	91,373	23,563	67,810	25.8%	36.8%
鳥取県天神川流域下水道事業特別会計	1,787,035	0	1,787,035	380,714	1,406,321	21.3%	32.3%
鳥取県漁港臨海土地造成事業特別会計	90,000	0	90,000	0	90,000	0	—
鳥取県港湾整備事業特別会計	619,847	0	619,847	230,576	389,271	37.2%	—
計	11,249,794	375,541	11,625,335	(375,541) 4,415,008	(0) 7,210,327	38.0%	31.3%

(注) () 内は前年度繰越事業費財源充当額で内書である。

第7表

昭和62年度特別会計支出状況調(9月30日現在)

(単位：千円)

会 計 名	予 算 額	前年度繰越事業費繰越額	計	支出済額	予 算 残 額	予算に対する支出済額の対比	
						62年度	61年度
鳥取県用品調達等集中管理事業特別会計	798,407	0	798,407	273,458	524,949	34.3%	21.1%
鳥取県収入証紙特別会計	3,075,343	0	3,075,343	1,238,928	1,846,415	40.0%	36.7%
鳥取県母子福祉資金貸付事業特別会計	99,875	0	99,875	50,717	49,158	50.8%	56.9%
鳥取県福祉福祉資金貸付事業特別会計	67,228	0	67,228	18,291 (375,541)	48,937 (0)	27.2%	32.8%
鳥取県中小企業近代化資金助成事業特別会計	2,899,519	375,541	3,275,060	1,051,244	2,223,816	32.1%	13.6%
鳥取県農業改良資金助成事業特別会計	500,619	0	500,619	30,282	470,337	6.0%	7.3%
鳥取県県営営林事業特別会計	313,315	0	313,315	93,976	219,339	30.0%	34.3%
鳥取県県営境港水産施設事業特別会計	343,890	0	343,890	160,916	182,974	46.8%	47.0%
鳥取県蒜山大山有料道路事業特別会計	1,233	0	1,233	1,233	0	100.0%	60.5%
鳥取県県立学校農業実習特別会計	136,632	0	136,632	63,929	72,703	46.8%	40.0%
鳥取県県立学校水産実習船実習特別会計	310,708	0	310,708	91,754	218,954	29.5%	27.4%
鳥取県県営営駐車場事業特別会計	12,514	0	12,514	6,125	6,389	48.9%	59.1%
鳥取県県営改善資金助成事業特別会計	102,256	0	102,256	34,194	68,062	33.4%	46.1%
鳥取県沿岸漁業改善資金助成事業特別会計	91,373	0	91,373	23,730	67,643	26.0%	19.4%
鳥取県天神川流域下水道事業特別会計	1,787,035	0	1,787,035	617,350	1,169,685	34.5%	28.0%
鳥取県瀬港臨海土地造成事業特別会計	90,000	0	90,000	23,670	66,330	26.3%	—
鳥取県港湾整備事業特別会計	619,847	0	619,847	302,697	317,150	48.8%	—
計	11,249,794	375,541	11,625,335	(375,541) 4,072,494	7,552,841 (0)	35.0%	24.6%

(注) () 内は前年度繰越事業費繰越額で内書である。

4 昭和61年度歳入歳出決算見込みについて

(1) 一般会計について

昭和61年度の本県の財政は、引き続き厳しい抑制基調の下に編成された国の予算及び地方財政計画を背景に、歳入面においては、県税収入が法人二税の増に支えられて比較的好調だったほか、地方債も、調整債、臨時財政特別債等の増発により大幅増となりましたが、財産収入が、前年度の臨時的要素がなくなつたことにより大幅に減少したため、歳入総額では、前年度をわずかながら下回りました。

一方、歳出面では、公債費の増大等により厳しい財政状況となりましたが、限られた財源の中で、本県の地域的特性をも考慮しながら、各種施策について優先順位の厳しい選択を行い、歳出の内容の充実に配慮するとともに、その規模を極力圧縮して財政の健全化に努めてまいりました。

その結果、決算の状況は、第8表から第11表までのおりとなり、実質収支は、7億4,506万円の黒字となっております。

(2) 特別会計について

昭和61年度の特別会計は、16会計であり、その決算の状況は、第12表のおりであります。

第8表 昭和61年度一般会計歳入歳出決算額調

(1) 歳入

(単位：千円)

科 目	予 算 額 (A)	決 算 額 (B)	予 算 に 対 し て		予算額に対する決 算額の比率 (B)/(A) %
			増	減	
1 県 税	37,387,792	37,411,872	24,080		100.1
2 地 方 譲 与 税	2,196,864	2,196,864			100.0
3 地 方 交 付 税	86,091,970	86,091,970			100.0
4 交通安全対策特別交付金	180,131	180,131			100.0
5 分担金及び負担金	4,360,007	4,349,284		10,723	99.8
6 使用料及び手数料	4,148,396	4,099,272		49,124	98.8
7 国 庫 支 出 金	71,373,484	70,234,219		1,139,265	98.4
8 財 産 収 入 金	2,490,739	2,281,311		209,428	91.6
9 寄 附 金	78,865	95,865	17,000		121.6
10 繰 入 金	1,139,240	1,177,792	38,552		103.4
11 繰 越 金	756,964	756,964			100.0
12 諸 収 入 金	23,795,210	23,075,564		719,646	97.0
13 具 入 債	26,326,000	25,541,000		785,000	97.0
合 計	260,325,652	257,492,108	79,632	2,913,186	98.9

(2) 歳 出

(単位：千円)

科	目	予 算 額 (A)	決 算 額 (B)	型 年 度 繰 越 額 (C)			不 用 額 (A)-(B)-(C)	予 算 額 対 於 決 算 額 の 比 率 (B)/(A)
				繰越費 繰越額	繰越 繰越額	繰越 繰越額		
1	議 会 費	752,402	750,210				2,192	99.7%
2	総 務 費	13,393,548	13,297,888				95,710	99.3
3	民 生 費	16,246,822	16,170,540	2,145			74,137	99.5
4	衛 生 費	7,964,418	7,906,041				58,377	99.3
5	勞 働 費	1,264,224	1,243,718				20,506	98.4
6	農 林 水 産 業 費	41,591,956	41,364,136		178,967		48,853	99.5
7	商 工 業 費	18,932,519	18,037,190				895,329	95.8
8	土 木 費	60,339,331	58,651,267		1,231,839		456,175	97.2
9	警 察 費	11,037,010	11,021,558				15,452	99.9
10	教 育 費	53,043,579	52,683,191	87,050			273,338	99.8
11	災 害 復 旧 費	4,596,943	4,271,166		322,466		3,311	92.9
12	公 債 償 還 費	29,645,057	29,637,559				7,498	100.0
13	諸 支 出 費	1,466,926	1,466,926				0	100.0
14	予 備 費	50,927	0				50,927	0
合	計	260,325,662	256,501,340	89,195	1,733,322		2,001,805	98.5

第 9 表
(1) 昭和61年度総経費繰越内訳

昭 和 61 年 度 予 算 繰 越 等 に 関 する 調

(単位：千円)

区 分	予 算 上 額 (A)	支 出 済 額 (B)	(B) の 財 源 内 訳			不 用 額 (C)	繰 越 額 (A) - (C) (D)		(D) の 財 源 内 訳					翌 年 度 へ 繰 越 す べ き 財 源 (D) - (E)	
			国 庫 支 出 金	分 担 金 寄 附 金	地 方 債		そ の 他 の 特 定 財 源	一 般 財 源	国 庫 支 出 金	分 担 金 寄 附 金	地 方 債	そ の 他 の 特 定 財 源	計		
(一) 一般会計															
精神薄弱者更生施設建設事業	19,223	17,078				0	2,145		2,145						2,145
米子西高等学校整備費	1,730,194	1,686,744	315,163		959,000	0	43,450		10,274,331,176						43,450
鳥取商業高等学校整備費	333,200	289,600	63,095		94,000	0	43,600		43,600						43,600
計	2,082,617	1,993,422	378,258		1,053,000	0	89,195		10,274,78,921						89,195

(2) 昭和61年度繰越明許費繰越内訳

(単位：千円)

区 分	算 上 額 (A)	支出済額 (B)	(B) の 財 源 内 訳					不用額 (C)	繰 越 額 (A) - (B) - (C) - (D)				(D) の 財 源 内 訳					翌年度繰越すべき財源 (D)-(E)
			国 庫 支 出 金	分 担 金 寄 附 金	地 方 債	そ の 他 の 特 定 財 源	一 般 財 源		繰 越 額 (A) - (B) - (C) - (D)	既 収 入 特 定 財 源	未 収 入 特 定 財 源	一 般 財 源	国 庫 支 出 金	地 方 債	そ の 他 の 特 定 財 源	計		
(一般会計)																		
水田利用再編対策費	426,844	339,619	194,109				145,510	7,456	79,769	139	79,630			79,630	139			139
農村総合研修所宿泊施設整備事業費	115,108	39,259					11,259	0	75,849	34,849	41,000			41,000	34,849			34,849
漁業集落環境整備事業費	134,080	117,330	115,290				2,040	0	16,750	16,750				16,750	0			0
漁港関係事業助成費	48,772	42,160					42,160	13	6,599	6,599				6,599	6,599			6,599
道路改良事業費	7,987,834	7,939,415	4,310,235	146,325			3,352,855	1,519	46,900	18,035	28,865			28,865	18,035			18,035
河川改良事業費	3,793,016	3,789,605	1,945,080	62,640			111,885	11	3,400	1,530	1,870			1,870	1,530			1,530
河川改修事業費	1,128,418	1,124,459					493,459	34	3,925	3,925				3,925	3,925			3,925
河川災害関連事業費	231,612	185,462	92,597				9,865	0	46,150	237	9,237			9,000	27,676			237
河川災害復旧助成事業費	108,921	96,507	47,293				3,214	0	12,414	5,207	6,207			1,000	7,207			5,207
通常砂防事業費	3,590,400	3,532,470	1,907,870				132,600	330	57,600	18,920	31,680			7,000	38,680			18,920
雪崩対策事業費	30,000	19,400	9,700				2,700	0	10,600	3,300	5,300			2,000	7,300			3,300
急傾斜地崩壊対策事業費	586,437	540,137	213,910	95,380			19,847	0	46,300	12,090	20,090			8,000	34,210			12,090
鳥取空港整備事業費	2,305,698	1,301,003	613,081				136,922	95	1,004,600	50,300	502,300			452,000	954,300			50,300

区 分	予 算 上 額 (A)	支 出 済 額 (B)	(B) の 財 源 内 訳					不 用 額 (C)	繰 越 額 (B)		(D) の 財 源 内 訳					翌 年 度 の 繰 越 予 算 財 源 (D)-(E)
			国 庫 支 出 金	分 担 金 寄 附 金	地 方 債	そ の 他 の 特 定 財 源	一 般 財 源		繰 越 (A)-(C)	繰 越 (D)	未 収 入 財 源		特 定 財 源			
											一 般 財 源	国 庫 支 出 金	地 方 債	そ の 他 の 特 定 財 源	一 般 財 源	
60年建設災害復旧費	494,113	442,168	283,943		134,000	24,225	0	51,945		1,298	34,647	16,000		50,647	1,298	
61年建設災害復旧費	2,399,045	2,127,214	1,401,540		699,000	26,674	1,310	270,521		84,180	487	90,000		270,487	84	
計	23,880,238	21,636,208	11,134,648	304,345	5,682,000	4,515,215	10,768	1,733,322		156,513	917	000	33,796	1,576,809	156,513	
(特別会計)																
中小企業近代化資金貸付事業費	1,117,691	742,150			492,236	249,914	0	375,541		122,051	258,490			258,490	122,051	
計	1,117,691	742,150			492,236	249,914	0	375,541		122,051	258,490			258,490	122,051	
合 計	24,497,939	22,378,358	11,134,648	304,345	6,174,236	249,914	515,215	10,768	2,108,863		156,513	917,013	879,490	33,796	1,830,299	278,564

第10表

昭和61年度歳入決算額対前年度比較表(一般会計)

(単位:千円)

区 分	昭和61年度		昭和60年度		比	
	決算額(A)	構成比	決算額(B)	構成比	増減額(A)-(B)	較 (A)/(B)
1 県 有 財 源	73,247,924	28.4%	89,837,192	33.7%	△ 16,589,268	81.5%
税	37,411,872	14.5	34,846,657	13.1	2,565,215	107.4
分 担 金 及 び 負 担 金	4,349,284	1.7	4,673,089	1.7	△ 323,805	93.1
使 用 料 及 び 手 数 料	4,099,272	1.6	3,886,537	1.4	212,735	105.5
財 産 収 入	2,281,311	0.9	12,797,711	4.8	△ 10,516,400	17.8
寄 附 金	95,865	0.0	690,023	0.3	△ 594,158	13.9
繰 入 金	1,177,792	0.4	7,378,391	2.8	△ 6,200,599	16.0
繰 越 金	756,964	0.3	1,102,027	0.4	△ 345,063	68.7
諸 収 入 金	23,075,564	9.0	24,462,757	9.2	△ 1,387,193	94.3
2 国 庫 依 存 財 源	184,244,184	71.6	176,992,619	66.3	7,251,565	104.1
国 庫 支 出 財 源 金	70,234,219	27.3	72,162,773	27.0	△ 1,928,554	97.3
地 方 交 譲 与 付 金 税	2,196,864	0.8	2,116,547	0.8	80,317	103.8
地 方 交 付 税	86,091,970	33.4	83,214,986	31.2	2,876,984	103.5
交通安全対策特別交付金	180,131	0.1	213,713	0.1	△ 33,582	84.3
債 権	25,541,000	10.0	19,284,600	7.2	6,256,400	132.4
合 計	257,492,108	100.0	266,829,811	100.0	△ 9,337,703	96.5

第11表

昭和61年度性質別歳出決算額対前年度比較表(一般会計)

(単位:千円)

区 分	昭和61年度		昭和60年度		増減額(A)-(B)	比較(A)/(B) %
	決算額(A)	構成比%	決算額(B)	構成比%		
1 消費的経費	122,171,002	47.6	125,756,021	47.3	△ 3,585,019	97.1
人件費	76,744,090	29.9	79,189,970	28.3	1,554,120	102.1
物件費	6,903,600	2.7	7,562,985	2.8	△ 659,385	91.3
その他の消費的経費	38,523,312	15.0	43,008,066	16.2	△ 4,479,754	89.6
2 投資的経費	92,769,520	36.2	101,426,559	38.1	△ 8,657,039	91.5
普通建設事業費	88,185,685	34.4	97,541,314	36.6	△ 9,355,629	90.4
災害復旧事業費	4,271,166	1.7	3,696,007	1.4	△ 575,159	115.6
失業対策事業費	312,669	0.1	189,238	0.1	123,431	165.2
3 公債の償還費	29,638,081	11.6	27,282,714	10.3	2,350,367	108.6
4 その他経費	11,927,737	4.6	11,607,553	4.3	320,184	102.8
維持補助費	1,782,112	0.7	1,854,609	0.7	△ 72,497	96.1
扶線出費	8,398,236	3.2	8,076,292	3.0	321,944	104.0
繰入金	1,747,389	0.7	1,676,652	0.6	70,737	104.2
合 計	256,501,340	100.0	266,072,847	100.0	△ 9,571,507	96.4

第12表

昭和61年度特别会计歳入歳出決算額調

(単位：千円)

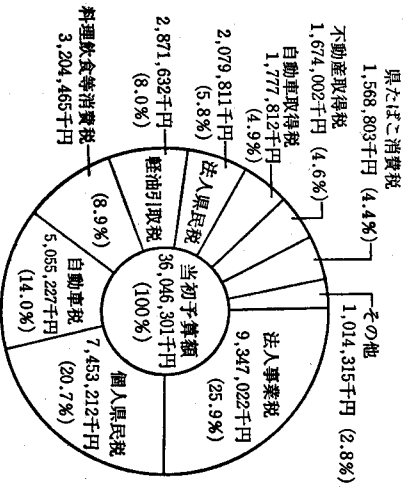
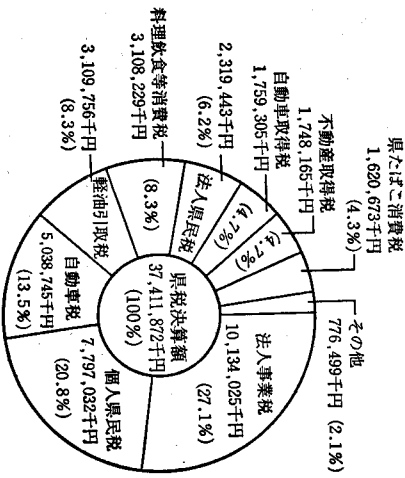
会 計 名	入				出					
	予算額 (A)	決算額 (B)	差 引 (A) - (B)	予算に対する決算の比率 (B)/(A) %	予算額 (C)	決算額 (D)	翌年度繰越額 継続費通 次繰越額	事故繰越額 (E)	不用額 (C)-(D)-(E)	予算に対する決算の比率 (D)/(C) %
鳥取県用品調達等集中管理事業特別会計	736,275	742,675	△ 6,400	100.9	736,275	728,377			7,898	98.9
鳥取県収入証紙特別会計	3,020,331	3,042,312	△ 21,981	100.7	3,020,331	3,012,688			7,643	99.7
鳥取県母子福祉資金貸付事業特別会計	99,528	102,637	△ 3,109	103.1	99,528	95,785			3,743	96.2
鳥取県寡婦福祉資金貸付事業特別会計	67,373	89,141	△ 21,768	132.3	67,373	38,698			28,675	57.4
鳥取県中小企業近代化資金助成事業特別会計	3,602,236	3,495,064	107,172	97.0	3,602,236	3,178,272	375,541		48,423	88.2
鳥取県農業改良資金助成事業特別会計	500,877	554,780	△ 53,903	110.8	500,877	264,233			236,644	52.8
鳥取県営営林事業特別会計	304,167	305,008	△ 841	100.3	304,167	303,485			682	99.8
鳥取県営営港水産施設事業特別会計	324,370	322,628	1,742	99.5	324,370	322,516			1,854	99.4
鳥取県蒜山大山有料道路事業特別会計	3,186	3,185	1	100.0	3,186	3,185			1	100.0
鳥取県県立学校農業実習特別会計	140,182	155,990	△ 15,808	111.3	140,182	128,930			11,252	92.0
鳥取県県立学校水産実習特別会計	278,381	265,511	12,870	95.4	278,381	265,511			12,870	95.4
中海地区新産業都市建設協議会特別会計	2,740	1,864	876	68.0	2,740	1,864			876	68.0
鳥取県県営駐車場事業特別会計	98,836	98,352	484	99.5	98,836	97,871			965	99.0
鳥取県県営改善資金助成事業特別会計	94,001	135,721	△ 41,720	144.4	94,001	94,000			1	100.0
鳥取県沿岸漁業改善資金助成事業特別会計	91,342	97,584	△ 6,242	106.8	91,342	77,859			13,483	85.2
鳥取県天神川流域下水道管理事業特別会計	175,156	172,438	2,718	98.4	175,156	171,773			3,383	98.1
合 計	9,538,981	9,584,890	△ 45,909	100.5	9,538,981	8,785,047	375,541		378,393	92.1

5 県民の県税負担状況について

県民の皆様への県税負担は、第13表から第15表までのとおりで、昭和61年度においては、人口1人当たり60,731円、1世帯当たり215,990円となっております。第13表

年 度	区 分	県 税 決 算 額 (A)	人 口 (B)	世 帯 数 (C)	県 税 負 担 状 況		
					人口1人当たり (A)/ (B)	1世帯当たり (A)/ (C)	
昭 和 56 年 度		29,732,039 千円	604,221 人	168,520 世帯	49,207 円	176,430 円	
昭 和 57 年 度		30,788,977	604,221	168,520	50,956	182,702	
昭 和 58 年 度		31,838,392	604,221	168,520	52,693	188,929	
昭 和 59 年 度		34,060,791	604,221	168,520	56,371	202,117	
昭 和 60 年 度		34,846,657	616,024	173,211	56,567	201,180	
昭 和 61 年 度		37,411,872	616,024	173,211	60,731	215,990	
昭 和 62 年 度		36,046,301 (当初予算額)	616,024	173,211	58,514	208,106	

(注) 人口、世帯数は、昭和56年度から昭和59年度までは昭和55年実施の国勢調査により、昭和60年度から昭和62年度までは昭和60年実施の国勢調査による。
 昭和61年度決算における県税税目別構成比 昭和62年度当初予算における県税税目別構成比



第15表

昭和61年度県税調定収入額調(決算見込金額)

(単位:千円)

税目	区分	算現		調定		収入		収入歩合			
		現年課税分	滞納繰越分	現年課税分	滞納繰越分	現年課税分	滞納繰越分	現年課税分%	滞納繰越分%		
県民税	個人	7,751,203	44,778	7,795,981	196,435	7,752,258	44,774	7,797,032	98.9%	22.8%	97.1%
	法人	2,318,656	342	2,318,998	2,798	2,319,101	342	2,319,443	99.9%	12.2%	99.9%
	計	10,069,859	45,120	10,114,979	199,228	10,071,359	45,116	10,116,475	99.2%	22.6%	97.7%
事業税	個人	335,764	328	336,092	702	336,222	328	336,550	99.9%	46.7%	99.8%
	法人	10,132,070	737	10,132,807	12,565	10,133,288	737	10,134,025	99.9%	5.9%	99.9%
	計	10,467,834	1,065	10,468,899	13,267	10,469,510	1,065	10,470,575	99.9%	8.0%	99.9%
不動産取得税		1,729,967	10,786	1,740,753	39,144	1,737,379	10,786	1,748,165	99.1%	27.6%	97.5%
県たばこ消費税		1,620,673		1,620,673	1,620,673	1,620,673		1,620,673	100.0%		100.0%
娯楽施設利用税		406,497		406,497	406,497	406,478		406,478	99.9%		99.9%
料理飲食等消費税		3,086,847	12,741	3,099,588	44,188	3,095,488	12,741	3,108,229	99.4%	28.8%	98.4%
自動車税		5,029,985	3,918	5,038,903	4,884	5,034,827	3,918	5,038,745	99.9%	80.2%	99.9%
自動車区税		3,320		3,320	289	3,320		3,320	100.0%		92.0%
狩猟者登録税		17,351		17,351	17,351	17,351		17,351	100.0%		100.0%
固定資産税											
小計		32,432,333	73,630	32,505,963	301,000	32,456,385	73,626	32,530,011	99.6%	24.5%	98.9%
自動車取得税		1,759,274		1,759,274	1,759,305	1,759,305		1,759,305	100.0%		100.0%
軽油引取税		3,109,756		3,109,756	3,109,756	3,109,756		3,109,756	100.0%		100.0%
入猟税		12,799		12,799	12,800	12,800		12,800	100.0%		100.0%
小計		4,881,829		4,881,829	4,881,861	4,881,861		4,881,861	100.0%		100.0%
合計		37,314,162	73,630	37,387,792	301,000	37,338,246	73,626	37,411,872	99.7%	24.5%	99.1%

県債現在額調

(単位：千円)

6 県債及び一時借入金について

(1) 県債について

昭和62年度上半期における県債の状況は、次のとおりであります。

区 分	61年度末現債額	62年度上半期増減額		62年9月30日現債額
		借入額	償還額	
一 一般会計債	189,927,446	42,000	8,944,340	161,025,106
1 普 通 債	161,247,855	42,000	8,383,848	152,906,007
土 農 林 水 木 債	101,045,279	1,000	5,062,097	95,984,182
教 育 債	29,920,881	41,000	1,857,510	28,104,371
公 民 營 住 宅 債	13,975,559		817,410	13,158,149
公 民 營 住 宅 債	8,044,378		255,342	7,789,036
公 民 營 住 宅 債	1,562,505		52,625	1,509,880
公 民 營 住 宅 債	1,791,374		65,092	1,726,282
公 民 營 住 宅 債	4,907,879		273,772	4,634,107
公 民 營 住 宅 債	8,679,591		560,492	8,119,099
公 民 營 住 宅 債	8,165,480		526,756	7,638,724
公 民 營 住 宅 債	514,111		33,736	480,375
2 災 害 復 旧 債				
土 農 林 水 産 債				
特 別 会 計 債	18,584,666	259,490	578,127	18,266,029
母 子 福 祉 資 金 貸 付 事 業	314,407	6,000		320,407

中小企業高度化資金貸付事業	10,180,350	253,490	368,291	10,065,549
農業改良資金貸付事業	60,000			60,000
公有林整備事業	1,256,846			1,256,846
境港水産施設事業	1,447,327		29,490	1,417,837
泰山大山有料道路事業	1,186		1,186	
万能町駐車場事業	10,769		2,692	8,077
天神川流域下水道事業	2,964,694		77,271	2,887,423
港湾整備事業	2,349,087		99,197	2,249,890
計	188,512,112	301,490	9,522,467	179,291,135

(2) 一時借入金について

昭和62年度上半期における財政調整のための一時借入金及び当座預金勘定による借越は、次のとおりであります。

ア 一時借入金

借入年月日	入 期 間		借入金額	借入利率	支払利息額
	返済年月日	借入日数			
62. 4. 1	62. 4. 13	13	10,000,000,000 円	3.75 %	13,356,164 円
62. 4. 30	62. 5. 30	31	6,000,000,000	3.75	19,109,588
62. 5. 21	62. 5. 30	10	6,000,000,000	3.75	6,164,382
計			22,000,000,000		38,630,134

4 当座預金勘定による借越

借越額積数	726,428,017,300円
利 率	2.64%、3.38%、3.39%、3.44%、3.64%、3.89%、3.95%、4.13%、4.15%、4.75%、5.25%、5.75%
支払利子額	79,413,607円


7 公有財産について

昭和62年9月30日現在における公有財産は、次のとおりであります。

土 地	35,607,302.54平方メートル
建 物	1,036,557.56平方メートル
立 木	750,002.13立方メートル
船 舶	4 隻

8 結 び

以上、昭和62年度上半期の県財政の概況と、昭和61年度決算見込みの状況について御説明いたしました。本県財政の歳入財源は、多くを国に依存している半面、歳出においては、公債費等の義務的経費が依然として大きな財政負担になると見込まれる等財政の運営は困難さを増しつつあります。このような財政事情のなかで、財政の健全化に配慮しつつ、県勢の伸展のための諸施策を着実に推進し、県民福祉の向上に努力する所存でありますので、今後とも県民の皆様の一層の御理解と御協力をお願いいたします。



地方公営企業法（昭和27年法律第292号）第40条の

2第1項の規定に基づき、昭和62年度前期における鳥

取県営企業の業務状況を次のとおり公表する。

昭和62年11月30日

鳥取県知事 西 尾 邑 次

目 次

1	ま え が き	32
2	事 業 の 概 要	32
3	経 理 の 状 況	32
4	結 び	33

1 まえがき

これは、鳥取県営企業の昭和62年度前期（昭和62年4月1日から同年9月30日まで）における業務状況について公表するものであります。

2 事業の概要

(1) 電気事業の概要

発電所の運営に当たっては、常に発電施設の維持管理に万全を期するとともに、ダムの機能を最大限に発揮させるなど設備の効率的運用に努め、目標供給電力量の達成に努力いたしました。今期は融雪による出水期間が短かったこと及び梅雨期の雨量が少なかつたことのため、目標に対し、88.0%の実績となりました。（第1表参照）

新規郷発電所の建設については、工事の進ちよくに鋭意努力いたしております。

また、新規発電所の開発につきましては、3地点について開発のための調査を実施中であります。

(2) 工業用水道事業の概要

この事業は、日野郡日南町菅沢地区に建設された菅沢ダムに水源を求め、米子市八幡地区において取水し、米子市、境港市及び日吉津村の工業団地に工業用水を供給しているものであります。

昭和62年9月末における契約給水量は、76事業所で日量52,600立方メートルであります。

(3) 埋立事業の概要

昭和61年4月に分譲を開始した境港竹内工業団地への企業誘致に鋭意努力いたしております。

(4) 観光施設事業の概要

この事業は、県民の健康を増進するとともに、健全な余暇利用を図るため、米子市皆生に西部健康増進センターと隣接して施設を設置したものであります。

今期における施設利用者数は、169,318人で目標に対して106.6%となりました。

3 経理の状況

(1) 電気事業

今期の電力料金収入は、6発電所を合わせて、目標に対し96.1%で6億5,439万余円を収入しました。

損益計算書及び貸借対照表は、第2表及び第3表のとおりであります。

(2) 工業用水道事業

今期は、1億5,690万余円の給水料金を収入しました。

損益計算書及び貸借対照表は、第4表及び第5表のとおりであります。

(3) 埋立事業

今期は、土地売却代金2億4,193万余円を収入しました。

損益計算書及び貸借対照表は、第6表及び第7表のとおりであります。

(4) 観光施設事業

今期は、2,884万余円の利用料金を収入しました。

損益計算書及び貸借対照表は、第8表及び第9表のとおりであります。

4 結 び

昭和62年度前期の業務状況は、以上のとおりであります。今後さらに県営企業の経済性を発揮するとともに、本県産業の発展と県民の福祉の向上に寄与したいと考えておりますので、県民の皆様の一層の御協力をお願いいたします。

第1表

昭和62年度前期発電実績表

区 分	4 月	5 月	6 月	7 月	8 月	9 月	前 期 計
目標供給電力量 (MWH)	16,002	11,627	9,401	11,798	8,901	9,214	66,943
実績 " (MWH)	11,296	6,824	10,843	10,014	10,058	9,888	58,923
実 績 率 (%)	70.6	58.7	115.3	84.9	113.0	107.3	88.0

第2表

昭和62年度鳥取県営電気事業損益計算書

(昭和62年4月1日から同年9月30日まで)

(単位：円)

区 分	金 額		額
1 営 業 収 益			
(1) 電 力 料	654,899,055		
(2) 営 業 雑 収 益	213,540	654,612,595	
2 営 業 費 用			
(1) 水 力 発 電 費	294,052,322		
(2) 送 電 費	803,673		
(3) 一 般 管 理 費	75,058,077	369,914,072	
営 業 利 益			284,698,523
3 営 業 外 収 益			
(1) 受 取 利 息	9,909,214		
(2) 雑 収 益	462,985	10,372,199	
4 営 業 外 費 用			
(1) 支 払 利 息	154,116,696		
(2) 雑 損 失	84,883	154,201,579	△ 143,829,380
経 常 利 益			140,869,143
5 特 別 損 失			
(1) そ の 他 特 別 損 失	84,426,742	84,426,742	84,426,742
当 年 度 純 利 益			56,442,401
前 年 度 繰 越 利 益 剰 余 金			119,243,594
当 年 度 未 処 分 利 益 剰 余 金			175,685,995

第3表

昭和62年度鳥取県営電気事業貸借対照表

(昭和62年9月30日)

(単位：円)

区 分	金 額		
資 産 の 部			
1 固 定 資 産			
(1) 有 形 固 定 資 産			
イ 水 力 発 電 設 備	8,038,751,761		
減 価 償 却 累 計 額	2,175,962,815		
共 有 者 持 分 額	155,157,081	5,707,631,865	
ロ 送 電 設 備	28,309,440		
減 価 償 却 累 計 額	22,278,068	6,031,372	
ハ 業 務 設 備	7,426,881		
減 価 償 却 累 計 額	2,308,867	5,118,014	
ニ 事 業 外 固 定 資 産	8,201,371		
減 価 償 却 累 計 額	2,748,213	5,453,158	
ホ 建 設 仮 勘 定		531,302,887	
ヘ 建 設 準 備 勘 定		117,314,055	
ト 除 却 仮 勘 定		23,167,513	
有 形 固 定 資 産 合 計			6,896,018,864
(2) 無 形 固 定 資 産			
イ ダ ム 使 用 権		66,560,528	
ロ 水 利 権		115,878,635	
ハ 電 話 加 入 権		1,717,740	
ニ 庁 舎 利 用 権		9,090,000	
無 形 固 定 資 産 合 計			193,246,903
(3) 投 資 及 び 基 金			
イ 投 資 有 価 証 券		307,520	
投 資 合 計			307,520
固 定 資 産 合 計			6,589,573,287
2 流 動 資 産			
(1) 現 金 預 金			849,952,483
(2) 未 収 金			109,291,040
(3) 貯 蔵 品			670,918
(4) 前 払 金			1,686,453,550
(5) そ の 他 流 動 資 産			835,000
流 動 資 産 合 計			2,647,202,991
資 産 合 計			9,236,776,278

区 分	金 額		
負 債 の 部			
3 固 定 負 債			
(1) 引 当 金		358,175,986	
固 定 負 債 合 計			358,175,986
4 流 動 負 債			
(1) 一 時 借 入 金		1,753,000,000	
(2) そ の 他 流 動 負 債		3,887,371	
流 動 負 債 合 計			1,756,887,371
負 債 合 計			2,115,063,357
資 本 の 部			
5 資 本 金			
(1) 自 己 資 本 金		1,198,591,391	
(2) 借 入 資 本 金			
イ 企 業 債	4,876,311,822		
借 入 資 本 金 合 計		4,876,311,822	
資 本 金 合 計			6,074,903,213
6 剰 余 金			
(1) 資 本 剰 余 金			
イ 受 贈 財 産 評 価 額	204,532		
ロ 国 庫 補 助 金	673,576,681		
ハ その他の資本剰余金	7,342,500		
資 本 剰 余 金 合 計		681,123,713	
(2) 利 益 剰 余 金			
イ 減 債 積 立 金	74,000,000		
ロ 建 設 改 良 積 立 金	112,000,000		
ハ 特 別 積 立 金	4,000,000		
ニ 当 期 未 処 分 利 益 剰 余 金	175,685,995		
利 益 剰 余 金 合 計		365,685,995	
剰 余 金 合 計			1,046,809,708
資 本 合 計			7,121,712,921
負 債 資 本 合 計			9,236,776,278

第4表

昭和62年度鳥取県営工業用水道事業損益計算書

(昭和62年4月1日から同年9月30日まで)

(単位：円)

区 分	金 額		
1 営 業 収 益			
(1) 給 水 収 益	156,900,720		
(2) そ の 他 の 営 業 収 益	84,120	156,984,840	
2 営 業 費 用			
(1) 業 務 費	59,307,378		
(2) 総 係 費	16,323,648		
(3) 減 価 償 却 費	22,273,637	97,904,663	
営 業 利 益			59,080,177
3 営 業 外 収 益			
(1) 受 取 利 息 及 び 配 当 金	1,310,571		
(2) 雑 収 益	1,464,000	2,774,571	
4 営 業 外 費 用			
(1) 支 払 利 息 及 び 企 業 債 取 扱 諸 費	22,240,848	22,240,848	△ 19,466,277
経 常 利 益			39,613,900
当 期 純 利 益			39,613,900
前 年 度 繰 越 利 益 剰 余 金			0
当 期 未 処 分 利 益 剰 余 金			39,613,900

第5表

昭和62年度鳥取県営工業用水道事業貸借対照表

(昭和62年9月30日)

(単位：円)

区 分	金 額		
資 産 の 部			
1 固 定 資 産			
(1) 有 形 固 定 資 産			
イ 土 地		59,642,431	
ロ 建 物	75,992,085		
減価償却累計額	21,605,404		54,386,681
ハ 構 築 物	1,935,242,966		
減価償却累計額	504,764,323	1,430,478,643	
ニ 機 械 及 び 装 置	178,475,125		
減価償却累計額	92,347,665		86,127,460
ホ 車 輛 運 搬 具	1,705,000		
減価償却累計額	1,619,750		85,250
ヘ 工 具 ・ 器 具 及 び 備 品	4,127,400		
減価償却累計額	2,222,777		1,904,623
ト 建 設 仮 勘 定		36,275,825	
有形固定資産合計			1,668,900,913
(2) 無 形 固 定 資 産			
イ ダ ム 使 用 権		179,880,940	
ロ 水 利 権		26,269,978	
ハ 電 話 加 入 権		27,800	
無形固定資産合計			206,178,718
(3) 投 資			
イ 投 資 有 価 証 券		138,040	
投資合計			138,040
固定資産合計			1,875,217,671
2 流 動 資 産			
(1) 現 金 預 金			73,888,682
(2) 未 収 金			29,389,950
(3) 貯 蔵 品			2,350,000
(4) 前 払 金			734,500
(5) そ の 他 流 動 資 産			1,403,000
流動資産合計			107,766,132
資 産 合 計			1,982,983,803

区 分	金 額		
負 債 の 部			
3 固 定 負 債			
(1) 引 当 金		51,077,393	
固 定 負 債 合 計			51,077,393
4 流 動 負 債			
(1) そ の 他 流 動 負 債		2,050,817	
流 動 負 債 合 計			2,050,817
負 債 合 計			53,128,210
資 本 の 部			
5 資 本 金			
(1) 自 己 資 本 金		376,191,773	
(2) 借 入 資 本 金			
イ 企 業 債	612,105,314		
ロ 他 会 計 借 入 金	198,453,788		
借 入 資 本 金 合 計		810,559,102	
資 本 金 合 計			1,186,750,875
6 剰 余 金			
(1) 資 本 剰 余 金			
イ 国 庫 補 助 金	661,791,232		
資 本 剰 余 金 合 計		661,791,232	
(2) 利 益 剰 余 金			
イ 減 債 積 立 金	41,699,586		
ロ 当 期 未 処 分 利 益 剰 余 金	39,613,900		
利 益 剰 余 金 合 計		81,313,486	
剰 余 金 合 計			743,104,718
資 本 合 計			1,929,855,593
負 債 資 本 合 計			1,982,983,803

第6表

昭和62年度鳥取県営埋立事業損益計算書

(昭和62年4月1日から同年9月30日まで)

(単位：円)

区 分	金 額	
1 営 業 収 益		
(1) 土 地 売 却 収 益	241,939,183	241,939,183
2 営 業 費 用		
(1) 土 地 売 却 原 価	385,890,050	
(2) 一 般 管 理 費	3,788,704	389,678,754
営 業 損 失		147,739,571
3 営 業 外 収 益		
(1) 受 取 利 息 及 び 配 当 金	14,154,333	
(2) 雑 収 益	14,369,188	28,523,521
4 営 業 外 費 用		
(1) 支 払 利 息 及 び 企 業 債 取 扱 諸 費	0	0
経 常 損 失		119,216,050
当 期 純 損 失		119,216,050
前 年 度 繰 越 利 益 剰 余 金		0
当 期 未 処 理 欠 損 金		119,216,050

第7表

昭和62年度鳥取県営埋立事業貸借対照表

(昭和62年9月30日)

(単位：円)

区 分	金 額		
資 産 の 部			
1 土 地 造 成			
(1) 完 成 土 地			
境港外港昭和地区土地		395,812,223	
米子港旗ヶ崎地区土地		463,704,039	
境港外港竹内地区土地		25,838,143,280	
土 地 造 成 合 計			26,697,659,542
2 流 動 資 産			
(1) 現 金 預 金		528,963,389	
(2) 未 収 金		53,709,062	
(3) 短 期 貸 付 金		43,000,000	
(4) 前 払 金		53,525,000	
(5) そ の 他 流 動 資 産		262,000	
流 動 資 産 合 計			679,459,451
資 産 合 計			27,377,118,993
負 債 の 部			
3 固 定 負 債			
(1) そ の 他 固 定 負 債		596,962	
固 定 負 債 合 計			596,962
4 流 動 負 債			
(1) 一 時 借 入 金		1,170,000,000	
(2) そ の 他 流 動 負 債		5,971,543,068	
流 動 負 債 合 計			7,141,543,068
負 債 合 計			7,142,140,030
資 本 の 部			
5 資 本 金			
(1) 自 己 資 本 金		2,548,276,614	
(2) 借 入 資 本 金			
イ 企 業 債	15,697,999,984		
ロ 他 会 計 借 入 金	666,698,271		
借 入 資 本 金 合 計		16,364,698,255	
資 本 金 合 計			18,912,974,869

区 分	金 額		
6 剰 余 金			
(1) 資 本 剰 余 金			
イ 国 庫 補 助 金	1,192,035,535		
ロ 受 贈 財 産 評 価 額	49,299,867		
資 本 剰 余 金 合 計		1,241,335,402	
(2) 利 益 剰 余 金			
イ 減 債 積 立 金	199,884,742		
ロ 当 期 未 処 理 欠 損 金	119,216,050		
利 益 剰 余 金 合 計		80,668,692	
剰 余 金 合 計			1,322,004,094
資 本 合 計			20,234,978,963
負 債 資 本 合 計			27,377,118,993

第8表

昭和62年度鳥取県営観光施設事業損益計算書

(昭和62年4月1日から同年9月30日まで)

(単位:円)

区 分	金 額	
1 営 業 収 益		
(1) 利 用 収 益	28,849,640	
(2) そ の 他 の 営 業 収 益	507,953	29,357,593
2 営 業 費 用		
(1) 施 設 運 営 費	26,776,000	
(2) 一 般 管 理 費	170,442	
(3) 減 価 償 却 費	10,092,753	37,039,195
営 業 損 失		7,681,602
3 営 業 外 収 益		
(1) 受 取 利 息 及 び 配 当 金	17,253	
(2) 雑 収 益	8,652	25,905
4 営 業 外 費 用		
(1) 支 払 利 息 及 び 企 業 債 取 扱 諸 費	11,581,599	11,581,599
経 常 損 失		19,237,296
当 期 純 損 失		19,237,296
前 年 度 繰 越 欠 損 金		627,103,344
当 期 未 処 理 欠 損 金		646,340,640

第9表


昭和62年度鳥取県営観光施設事業貸借対照表

(昭和62年9月30日)

(単位：円)

区 分	金 額	
資 産 の 部		
1 固 定 資 産		
(1) 有 形 固 定 資 産		
イ 土 地		647,013,800
ロ 建 物	493,250,937	
減 価 償 却 累 計 額	57,160,181	436,090,756
ハ 構 築 物	300,259,138	
減 価 償 却 累 計 額	55,147,469	245,111,669
ニ 機 械 及 び 装 置	43,220,263	
減 価 償 却 累 計 額	21,733,148	21,487,115
ホ 工 具・器 具 及 び 備 品	12,159,000	
減 価 償 却 累 計 額	10,492,561	1,666,439
有 形 固 定 資 産 合 計		1,351,369,779
(2) 無 形 固 定 資 産		
イ 水 道 施 設 利 用 権		3,330,770
ロ 電 話 加 入 権		80,300
無 形 固 定 資 産 合 計		3,411,070
(3) 投 資		
イ 投 資 有 価 証 券		384,150
投 資 合 計		384,150
固 定 資 産 合 計		1,355,164,999
2 流 動 資 産		
(1) 現 金 預 金		9,309,053
(2) 未 収 金		3,680,615
流 動 資 産 合 計		12,989,668
資 産 合 計		1,368,154,667
負 債 の 部		
3 固 定 負 債		
(1) 他 会 計 借 入 金		491,366,844
固 定 負 債 合 計		491,366,844

区 分	金 額		
4 流 動 負 債			
(1) 一 時 借 入 金			65,472,000
流動負債合計			65,472,000
負債合計			556,838,844
資 本 の 部			
5 資 本 金			
(1) 借 入 資 本 金			
イ 企 業 債		230,170,000	
ロ 他 会 計 借 入 金		1,227,486,463	
借入資本金合計			1,457,656,463
資本金合計			1,457,656,463
6 欠 損 金			
(1) 欠 損 金			
イ 当 期 未 処 理 欠 損 金		646,340,640	
欠損金合計			646,340,640
資 本 合 計			811,315,823
負債資本合計			1,368,154,667



地方公営企業法（昭和27年法律第292号）第40条の

2第1項の規定に基づき、昭和62年度前期における鳥

取県営病院事業の業務状況を次のとおり公表する。

昭和62年11月30日

鳥取県知事 西 尾 邑 次

目 次

1	ま え が き	48
2	事 業 の 概 要	48
3	経 理 の 状 況	48
4	結 び	48

1 まえがき

これは、鳥取県営病院事業の昭和62年度前期（昭和62年4月1日から同年9月30日まで）における業務状況について公表するものであります。

2 事業の概要

病院事業については、広く県民のための病院として、その機能を十分發揮するように努め、また、常に経営の合理化に努力し、医療の確保と向上に万全を期しております。

当期における利用状況は、第1表のとおりであります。

3 経理の状況

経営成績及び財政状態は、それぞれ第2表及び第3表のとおりであります。

4 結 び

昭和62年度前期の業務状況は上記のとおりであります。今後の運営に当たっては、なお一層経営の合理化に努め、県民の医療確保に万全を期したいと考えております。

第1表

昭和62年度前期利用実績表

(1) 入院患者利用実績

(単位：人)

病院別	月 別	62年					合 計	
		4 月	5 月	6 月	7 月	8 月		9 月
中 央		12,484	12,595	12,827	13,444	13,073	12,782	77,205
厚 生		8,763	8,532	8,400	8,936	9,053	8,748	52,432

(2) 外来患者利用実績

(単位：人)

病院別	月 別	62年					合 計	
		4 月	5 月	6 月	7 月	8 月		9 月
中 央		19,662	19,266	20,863	21,988	21,554	20,992	124,325
厚 生		12,141	11,452	12,407	13,526	12,987	12,924	75,437

第2表

昭和62年度鳥取県営病院事業損益計算書

(昭和62年4月1日から同年9月30日まで)

(単位:円)

区 分	金 額			内 訳	
				中央病院	厚生病院
1 医 業 収 益				2,665,758,656	1,536,156,103
(1) 入 院 収 益	2,624,264,255			1,639,750,734	984,513,521
(2) 外 来 収 益	1,406,368,888			903,622,859	502,746,029
(3) その他医業収益	171,281,616	4,201,914,759		122,385,063	48,896,553
2 医 業 費 用				2,914,890,961	1,632,991,021
(1) 給 与 費	2,311,354,832			1,472,203,376	839,151,456
(2) 材 料 費	1,606,340,039			1,057,899,618	548,440,421
(3) 経 費	351,586,419			242,103,097	109,483,322
(4) 減 価 償 却 費	264,530,500			134,251,500	130,279,000
(5) 資 産 減 耗 費	950,000			800,000	150,000
(6) 研 究 研 修 費	13,120,192	4,547,881,982		7,633,370	5,486,822
医 業 損 失			345,967,223	249,132,305	96,834,918
3 医 業 外 収 益				401,998,009	234,290,424
(1) 受取利息配当金	352,771			247,345	105,426
(2) 他会計補助金	185,415,000			118,554,000	66,861,000
(3) 補 助 金	0			0	0
(4) 負担金交付金	441,956,000			278,015,000	163,941,000
(5) その他医業外収益	8,564,662	636,288,433		5,181,664	3,382,998
4 医 業 外 費 用				60,192,002	122,915,621
(1) 支払利息及び企業債取扱諸費	183,017,003			60,192,002	122,825,001
(2) 雑 損 失	90,620	183,107,623	453,180,810	0	90,620
経 常 利 益			107,213,587	92,673,702	14,539,885
5 特 別 利 益				0	25,602,000
(1) その他特別利益	25,602,000	25,602,000		0	25,602,000
6 特 別 損 失				0	25,500,000
(1) その他特別損失	25,500,000	25,500,000	102,000	0	25,500,000
当 年 度 純 利 益			107,315,587	92,673,702	14,641,885
前 年 度 繰 越 欠 損 金			5,386,476,676	4,351,252,113	1,035,224,563
当 年 度 未 処 理 欠 損 金			5,279,161,089	4,258,578,411	1,020,582,678

第3表

昭和62年度鳥取県管病院事業貸借対照表

(昭和62年9月30日)

(単位:円)

区 分	金 額	内 訳	
		中央病院	厚生病院
資産の部			
1 固定資産			
(1) 有形固定資産			
イ 土地	776,516,275	472,700,549	303,815,726
ロ 建物	5,499,491,660	3,908,350,054	3,852,655,232
ハ 構築物	288,622,985	1,698,636,040	562,877,586
ニ 構築物減価却累計額	2,261,513,626	233,867,087	158,167,338
ホ 構築物減価却累計額	103,411,440	80,714,426	22,697,014
ヘ 機械備品	2,715,000,633	1,563,470,863	1,151,529,770
ヘ 機械備品減価却累計額	1,428,707,627	904,086,934	524,620,693
ホ 車両減価却累計額	7,146,300	4,007,300	3,139,000
ヘ 建築設備	4,733,145	1,958,145	2,775,000
ト その他有形固定資産	612,643,088	1,942,000	610,701,088
有形固定資産合計	1,000,000	1,000,000	0
(2) 無形固定資産	4,465,852	3,439,942,308	4,967,037,861
イ 電話加入権		1,121,595	3,844,257

ロ ガス 供給 施設 利用 権 ハ 水道 施設 利用 権 無 形 固 定 資 産 合 計 投 資	3,518,957			3,518,957	0
	15,048,102			9,312,742	5,735,360
イ そ の 他 投 資 投 資 合 計		23,082,911		13,953,294	9,079,617
	1,178,150			120,000	1,058,150
2 流 入 資 産 計 固 定 資 産 合 計		1,178,150	8,491,191,230	120,000	1,058,150
				3,514,015,602	4,977,175,628
(1) 現 金 預 金		51,340,233		34,447,980	16,892,253
(2) 未 収 蔵 産 品		1,258,098,119		790,704,529	467,393,590
(3) 貯 蓄 債 券		0		0	0
流 入 資 産 合 計			1,309,438,352	825,152,509	484,285,843
			9,800,629,582	4,339,168,111	5,461,461,471
3 債 務 部 負 入 合 計 固 定 借 入 金 計		1,427,377,331		1,366,950,000	60,427,331
				1,427,377,331	60,427,331
4 流 入 債 務 合 計 一 時 借 入 金 計		0		0	0
		539,074,383		456,505,213	82,569,170
(2) 未 払 債 務 合 計		33,914,206		22,704,367	11,209,839
(3) そ の 他 流 入 債 務 合 計			572,988,589	479,209,580	93,779,009
流 入 債 務 合 計			2,000,365,920	1,846,159,580	154,206,340

区 分	金 額	内 訳		
		中央病院	厚生病院	
5 資 本 の 部 (1) 自 己 入 資 本 金 (2) 借 入 業 務 借 入 金 1 他 会 計 本 金 合 計 2 借 入 本 金 合 計 3 資 本 剰 余 金 額 4 受 贈 財 産 評 価 額 5 補 助 金 計 6 剰 余 金 計 (1) 資 本 剰 余 金 額 1 受 贈 財 産 評 価 額 2 借 入 本 金 合 計 3 資 本 剰 余 金 額 (2) 1 当 年 度 未 処 理 欠 損 金 2 欠 損 余 金 合 計 3 資 本 債 務 合 計	5,923,527,588	6,358,326,774	3,895,540,316	2,462,786,458
	993,522,332	6,317,049,920	1,700,603,959	3,622,923,629
	12,867,268		975,960,437	17,561,895
	391,180,789		2,676,564,396	3,640,485,524
		12,675,376,694	6,572,104,712	6,103,271,982
			3,692,800	9,174,468
			175,789,430	215,391,359
		404,048,057	179,482,230	224,565,827
	5,279,161,039		4,258,578,411	1,020,582,678
		5,279,161,039	4,258,578,411	1,020,582,678
		△ 4,079,096,181	△ 796,016,851	
		7,800,263,662	5,307,255,131	
		△ 4,875,119,032	5,461,461,471	
		9,800,629,532		

発行所 鳥取県鳥取市東町一丁目 鳥 取 県 【定価一部一箇月千八百円(送料を含む。)】