

犯罪統計書

平成 25 年



TOTTORI POLICE

鳥取県警察本部
刑事部 刑事企画課

凡 例

- 1 この統計書の内容は、主として犯罪統計規則(昭和40年9月16日国家公安委員会規則第4号)に基づき、鳥取県警察が取扱った資料を収録したものである。
- 2 本書の件数、人員の計上方式は、次のとおりである。
 - (1) 件数
原則として被疑者の行為数によって計上している。ただし、数件1人又は数件数人の場合で一定の条件に該当するときは、包括1件とする等の計上方法をとっている。
 - (2) 人員
同一人が数罪を犯し、又は数人が数罪を犯した場合は、法定刑の最も重い罪(法定刑が同じときは主たる罪)につき1人又は数人として計上している。
- 3 この統計書における用語等の意義は、次のとおりである。
 - ア 刑法犯…刑法(明治40年法律第45号)に規定する罪(道路上の交通事故に係る第208条の2及び第211条の罪を除く)、爆発物取締罰則(明治17年太政官布告第32号)、決闘罪ニ関スル件(明治22年法律第34号)、暴力行為等処罰ニ関スル法律(大正15年法律第60号)、盗犯等ノ防止及処分ニ関スル法律(昭和5年法律第9号)、航空機の強取等の処罰に関する法律(昭和45年法律第68号)、火炎びんの使用等の処罰に関する法律(昭和47年法律第17号)、航空の危険を生じさせる行為等の処罰に関する法律(昭和49年法律第87号)、人質による強要行為等の処罰に関する法律(昭和53年法律第48号)、流通食品への毒物の混入等の防止等に関する特別措置法(昭和62年法律第103号)、サリン等による人身被害の防止に関する法律(平成7年法律第78号)及び組織的な犯罪の処罰及び犯罪収益の規制等に関する法律(平成11年法律第136号)、公職にある者等のあっせん行為による利得等の処罰に関する法律(平成12年法律第130号)及び公衆等脅迫目的の犯罪行為のための資金の提供等の処罰に関する法律(平成14年法律第67号)に規定する罪をいう。
 - イ 特別法犯…刑法犯、刑法に規定する道路上における交通事故に係る刑法第208条の2及び第211条の罪並びに交通法令違反を除くすべての犯罪(条例を含む。)をいう。
 - ウ 包括罪種…刑法犯のうち、被害法益、犯罪態様等の観点から類似性の強い罪種を包括した分類名称をいう。(次ページ※を参照)
 - エ 重要犯罪(殺人、強盗、放火、強姦、略取誘拐・人身売買及び強制わいせつ)・重要窃盗犯(侵入盗、自動車盗、ひったくり及びすり)…犯罪情勢を観察する場合において、統計上、その指標となる犯罪として掲げるものをいう。
 - オ 認知件数…警察において犯罪の発生を確認した事件の数をいう。
 - カ 検挙件数…刑法犯において警察で事件(解決事件を含む。)を送致・送付又は微罪処分をした数をいう。
 - キ 検挙人員…警察において検挙した事件の被疑者(解決事件に係る者を除く。)の数をいう。
 - ク 補導人員…警察において触法少年として補導した少年の数をいう。
 - ケ 解決事件…刑法犯につき、認知件数が既に計上されている事件を捜査した結果、刑事責任無能力者の行為であること、基本事実がないことその他の理由により犯罪として成立しないこと又は訴訟条件・処罰条件を欠くことが確認された事件(件数)。(特にことわりのない限り「検挙件数」に含まれている。)
 - コ 送致件数・送致人員…特別法犯において、警察で事件を送致・送付した件数・被疑者数をいう。

サ 検挙率…認知件数に対する検挙件数の割合を百分比で表したものをいう。

シ 発生地主義の検挙件数…検挙署のいかんにかかわらず、その事件の発生地管轄警察署(都道府県)に検挙件数を計上している。(特にことわりのない限り、昭和40年以前は発生地主義の検挙件数である。)

ス 検挙地主義の検挙件数…発生地のかんにかかわらず、その事件の検挙地管轄警察署(都道府県)に検挙件数を計上している。(特にことわりのない限り、昭和41年以降は検挙地主義の検挙件数である。)

セ 来日外国人…我が国にいる外国人のうち、いわゆる定着居住者(永住権を有する者等)、在日米軍関係者及び在留資格不明者以外の外国人。

※ (包括罪種) (罪種) (内訳罪名)

凶悪犯	殺	人	殺人罪、嬰兒殺、殺人予備罪、自殺関与罪
	強	盗	強盗殺人罪(致死を含む。)、強盗傷人罪、強盗強姦罪(致死を含む。)、強盗罪・準強盗罪(強盗予備、事後強盗、昏酔強盗)
	放	火	放火罪、消火妨害罪
	強	姦	強姦罪、強姦致死傷罪
粗暴犯	凶器準備集合		凶器準備集合罪、凶器準備結集罪
	暴	行	暴行罪
	傷	害	傷害罪、傷害致死罪、現場助勢罪
	脅	迫	脅迫罪、強要罪
	恐	喝	恐喝罪
窃盗犯	窃	盗	窃盗罪
知能犯	詐	欺	詐欺罪・準詐欺罪
	横	領	横領罪、業務上横領罪
	偽	造	通貨偽造罪、文書偽造罪、支払用カード偽造罪、有価証券偽造罪、印章偽造罪
	汚	職	賄賂罪(収賄罪・贈賄罪を含む。)、職権濫用罪(致死傷を含む。)
	あつせん	利得処罰法	
	背	任	背任罪
風俗犯	賭	博	普通賭博罪、常習賭博罪、賭博開張等罪
	わいせつ		強制わいせつ罪(致死傷を含む。)、公然わいせつ罪、わいせつ物頒布等罪

その他 —— 上記以外の罪種

4 平成17年の各種数値については、平成17年4月1日の警察署再編により特にことわりのない限り、岩美署の数値を鳥取署に、溝口署の数値を黒坂署に含めている。

※ この統計書についての質疑又は御意見のある場合は、下記あて御連絡ください。

鳥取県警察本部刑事部 刑事企画課
(TEL. 0857(23)0110)

犯 罪 統 計 書 目 次

犯 罪 概 況

1	刑法犯 認知・検挙状況の推移	1
(1)	刑法犯総数・重要犯罪	1
(2)	凶悪犯・粗暴犯	2
(3)	窃盗犯・重要窃盗犯	3
(4)	侵入窃盗・乗り物盗	4
(5)	非侵入窃盗・窃盗犯 流出入の状況	5
(6)	知能犯・風俗犯	6
(7)	その他の刑法犯	7
2	犯罪の被害状況	7
(1)	生命身体の被害	7
(2)	財産の被害	7
(3)	住宅対象 侵入窃盗 侵入口・侵入方法の状況	8
(4)	少年【20歳未満】の犯罪被害の状況	8
(5)	高齢者【65歳以上】の犯罪被害の状況	8
3	非行少年等 検挙・補導人員	9
4	刑 法 犯 少年犯罪 検挙・補導状況の推移	9
5	刑 法 犯 来日外国人 検挙状況の推移	9
6	特別法犯 送致件数・送致人員の推移	10
7	特別法犯 来日外国人 送致件数・送致人員の推移	10

統 計 表

第1 刑法犯

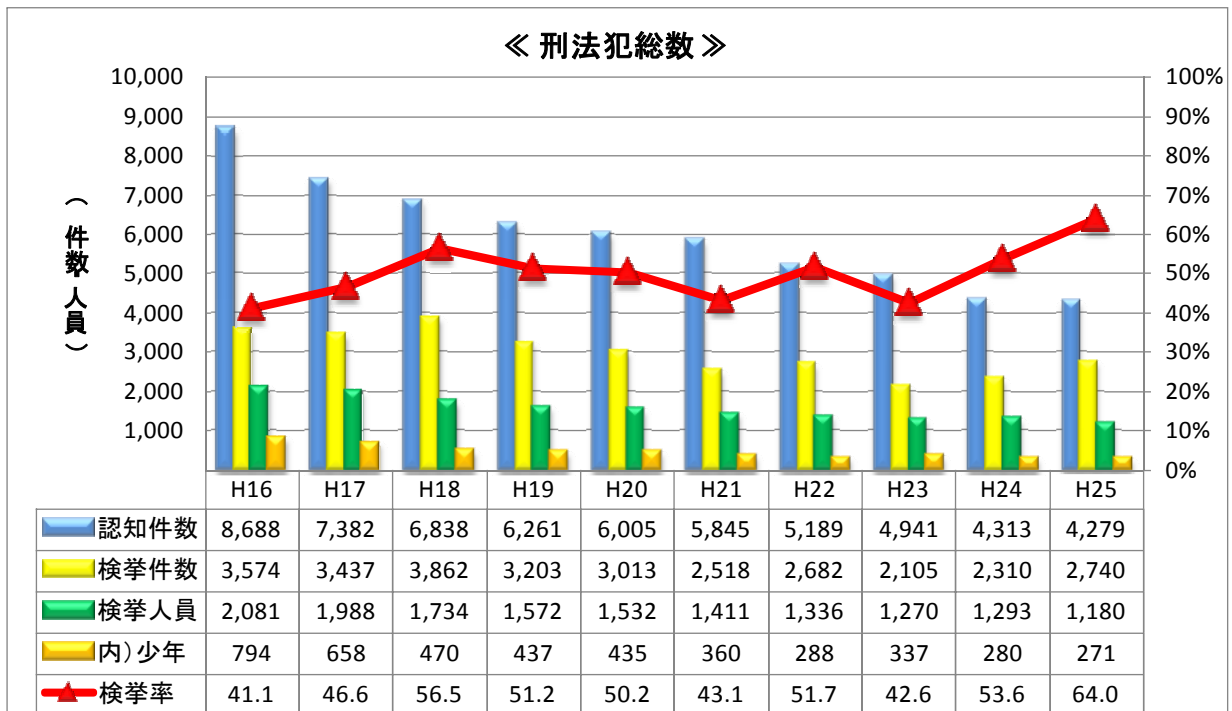
1	年 次 別 包括罪種別 認知・検挙件数及び検挙人員	11
2	都道府県別 刑法犯・窃盗犯 認知・検挙件数及び検挙人員	18
3	市 町 村 別 刑法犯・窃盗犯 認知件数	19
4	年 次 別 罪種別 認知・検挙件数及び検挙人員	20
5	各 署 別 年次別 罪種別 認知・検挙件数及び検挙人員	22
6	重要犯罪・重要窃盗犯 認知・検挙件数及び検挙人員 前年対比	42
7	罪 種 別 認知・検挙件数及び検挙人員 前年対比	44
8	罪 種 別 署別 認知・検挙件数及び検挙人員	46
9	罪 種 別 認知・検挙件数及び検挙人員	48
10	罪 種 別 死傷被害者数	52
11	罪 種 別 発生時間帯・発生曜日別 認知件数	54
12	罪 種 別 発生場所別 認知件数	58
13	罪 種 別 被害者の年齢・性別 認知件数	62
14	財 産 犯 被害額・被害回復額及び被害品別 認知・検挙件数	64
15	罪 種 別 被害者との関係別 検挙件数	70
16	罪 種 別 主たる被疑者の逃走時の交通手段別 検挙件数	72
17	特定罪種別 犯罪供用物別 検挙件数	74
18	罪 種 別 犯行の動機・原因別 検挙件数	76
19	罪 種 別 成人・少年事件別 共犯形態別 検挙件数	78
20	罪 種 別 犯行時の年齢別 検挙・補導人員	80

21	罪種別	前科数別	検挙人員(成人)	-----	82	
22	罪種別	身柄措置別	検挙人員	前年対比	-----	84
23	罪種別	被疑者特定の係別	身柄措置・送致別	検挙人員	-----	86
24	罪種別	事件を主として処理した係別	検挙人員	-----	94	
25	来日外国人	罪種別	国籍別	検挙件数	-----	96
26	来日外国人	罪種別	国籍別	検挙人員	-----	98
27	来日外国人	国籍別	検挙件数及び検挙人員の推移	-----	100	
第2	窃盗犯					
1	年次別	認知	検挙件数及び検挙人員	-----	101	
2	年次別	手口別	認知	検挙件数及び検挙人員	-----	104
3	署別	認知	検挙件数及び検挙人員	前年対比	-----	106
4	署別	手口別	認知	検挙件数及び検挙人員	-----	108
5	手口別	認知	検挙件数及び検挙人員	前年対比	-----	116
6	手口別	認知	検挙件数及び検挙人員	-----	118	
7	手口別	発生時間帯・発生曜日別	認知件数	-----	120	
8	手口別	発生場所別	認知件数	-----	124	
9	侵入窃盗	発生場所別	侵入口・侵入方法別	認知件数	-----	128
10	手口別	身柄措置・送致別	検挙人員	-----	132	
11	手口別	前科数別	検挙人員(成人)	-----	134	
第3	少年関係					
1	年次別	犯行時の年齢別	刑法犯少年	検挙・補導人員	-----	135
2	年次別	罪種別	刑法犯少年	検挙・補導人員	-----	136
3	罪種別	署別	犯罪少年・触法少年	検挙・補導人員	-----	138
4	罪種別	年齢・学職別	犯罪少年・触法少年	検挙・補導人員	----	140
5	窃盗手口別	年齢・学職別	犯罪少年・触法少年	検挙・補導人員	----	142
6	罪種別	非行場所別	検挙・補導人員	-----	144	
7	罪種別	非行の直接の動機・原因別	検挙・補導人員	-----	148	
8	罪種別	非行の背景・態度別	検挙・補導人員	-----	150	
9	罪種別	身柄措置・送致別	犯罪少年・触法少年	検挙・補導人員	-----	152
10	罪種別	補導歴・非行歴別	検挙・補導人員	-----	154	
11	罪種別	再犯者の前回処分別	検挙人員	-----	156	
12	特別法犯	違反法令別	年齢・学職別	送致人員	-----	158
第4	特別法犯・その他					
1	法令別	送致件数及び送致人員	-----	159		
2	署別	違反法令別	送致件数及び送致人員	-----	160	
3	違反法令別	身柄措置・送致別	送致人員	-----	162	
4	年次別	主要法令別	送致件数及び送致人員	-----	164	
5	来日外国人	違反法令別	国籍別	送致件数・送致人員の推移	-----	165
6	署別	暴力団犯罪	検挙状況	-----	166	

犯 罪 概 況

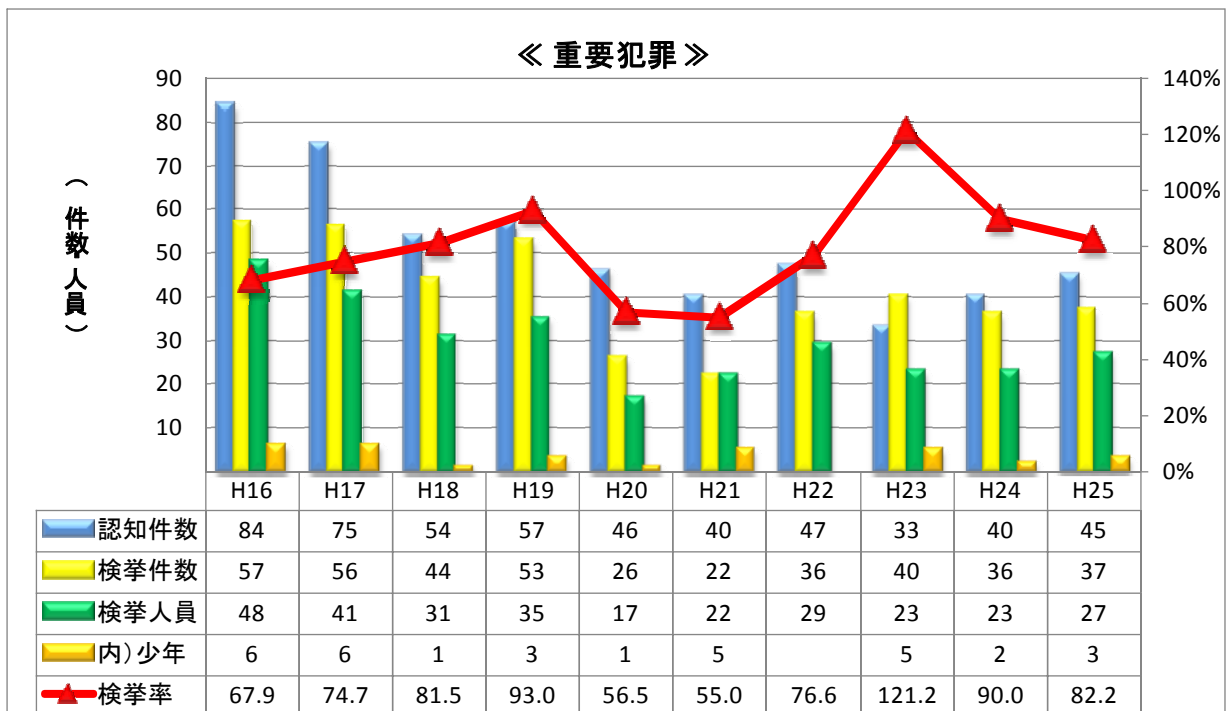
1 刑法犯 認知・検挙状況の推移

(1) 刑法犯総数・重要犯罪



認知件数は、16年には8,688件で、16年から10年連続して減少した。25年は3年連続4,000件台となり、前年に比べ34件(0.8%)減少し、過去10年間で最も少ない。検挙件数は、おおむね2,000件から4,000件で推移している。25年については、前年に比べ430件(18.6%)増加した。

検挙率は、64.0%で前年に比べ10.4ポイント上昇した。

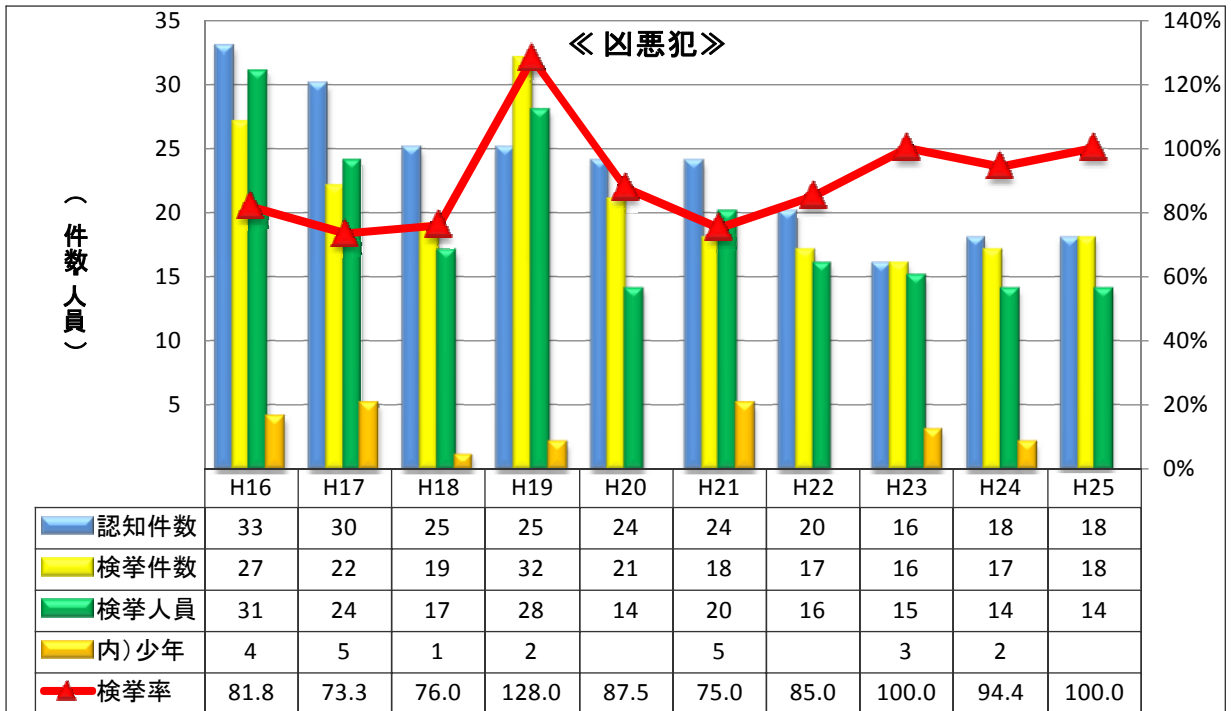


重要犯罪(殺人、強盗、放火、強姦、略取誘拐・人身売買及び強制わいせつ)の認知件数は、16年を頂点に減少傾向で推移し、25年については、前年に比べ5件(12.5%)増加した。

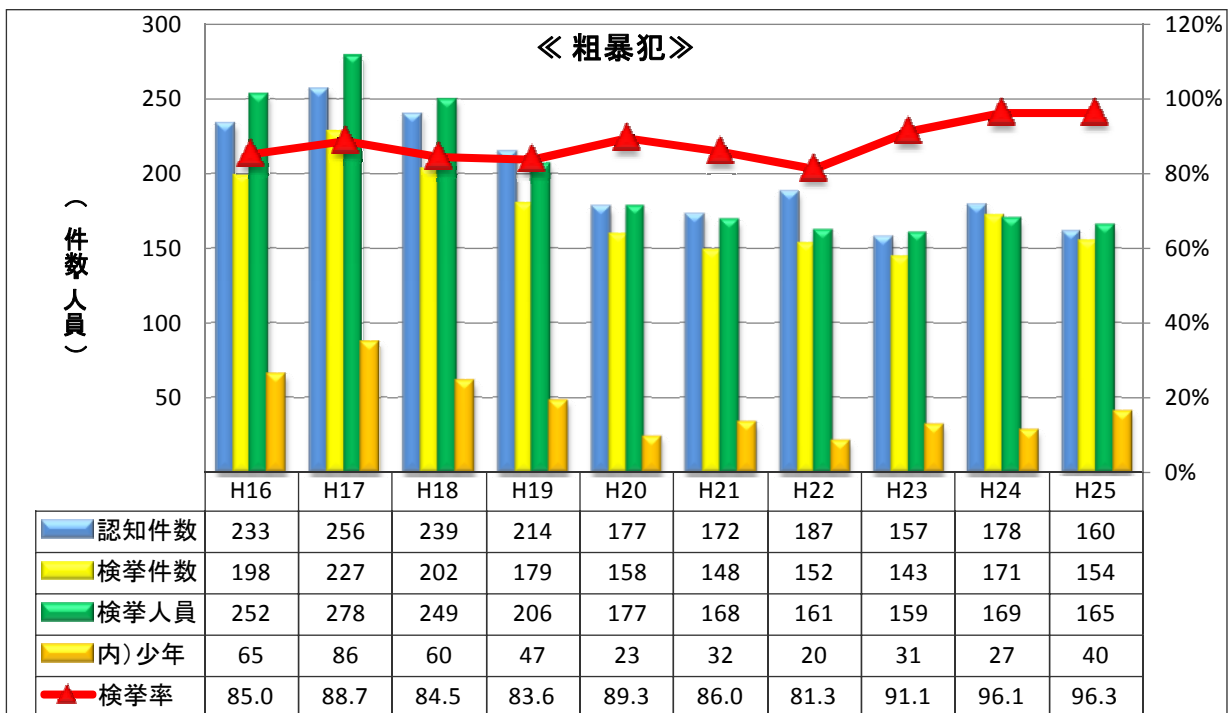
検挙件数は、25年は37件で前年に比べ1件(2.8%)増加した。

検挙率は、25年は、82.2%で前年に比べ7.8ポイント低下した。

(2) 凶悪犯・粗暴犯

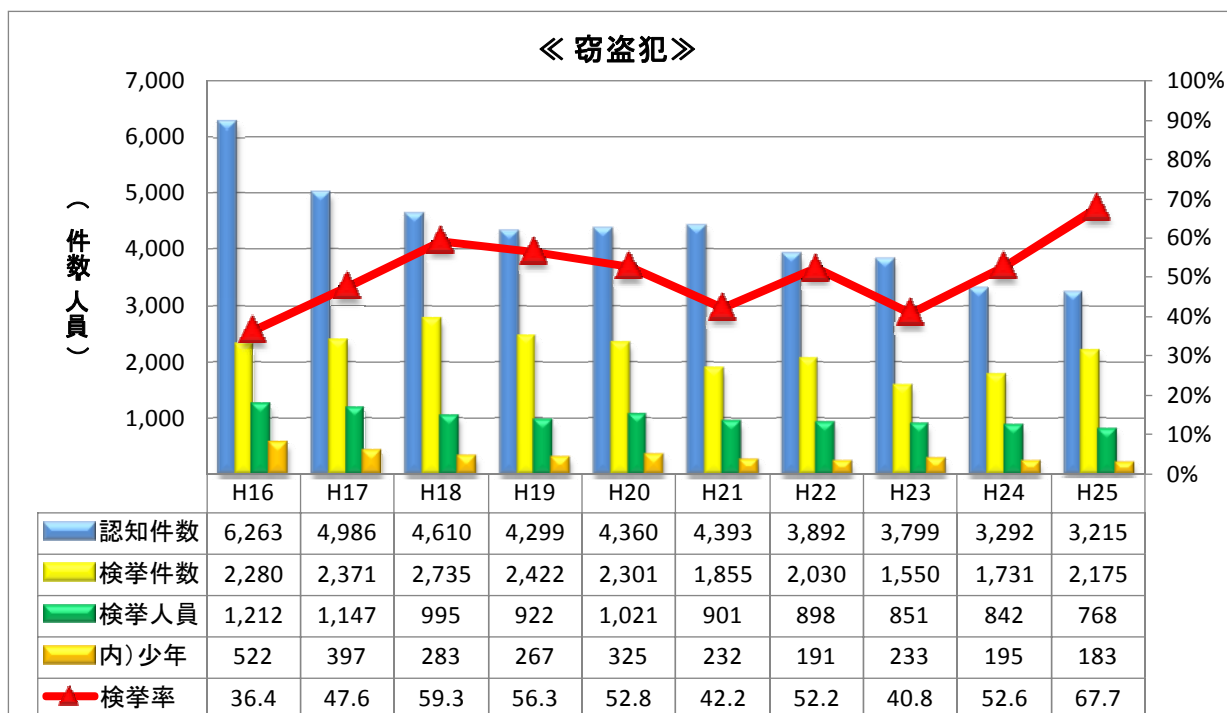


認知件数は、16年以降減少傾向で推移し、25年は、前年に比べ増減なし。
 検挙件数は、減少傾向で推移しており、25年は18件で前年に比べ1件(5.9%)増加した。
 検挙率は、100.0%で前年に比べ5.6ポイント上昇した。



認知件数は、17年を頂点として減少傾向で推移し、25年については、前年に比べ18件(10.1%)減少した。
 検挙件数も認知件数と同様に推移しており、25年は前年に比べ17件(9.9%)減少した。
 検挙率は、96.3%で前年に比べ0.2ポイント上昇した。

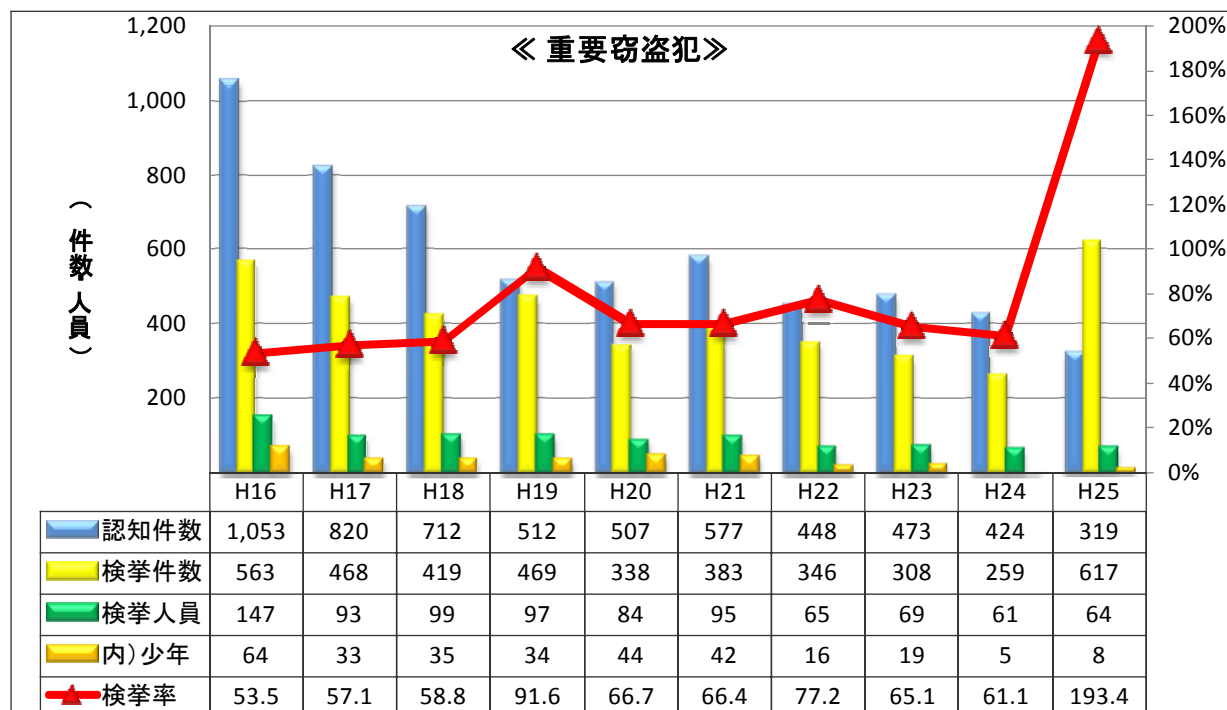
(3) 窃盗犯・重要窃盗犯



認知件数は、16年を頂点にして減少傾向で推移し、25年は3,215件で前年に比べ77件(2.3%)減少した。

検挙件数は、近年、横ばい傾向で推移していたが、25年は2,175件で前年に比べ444件(25.6%)増加した。

検挙率は、67.7%で前年に比べ15.1ポイント上昇した。

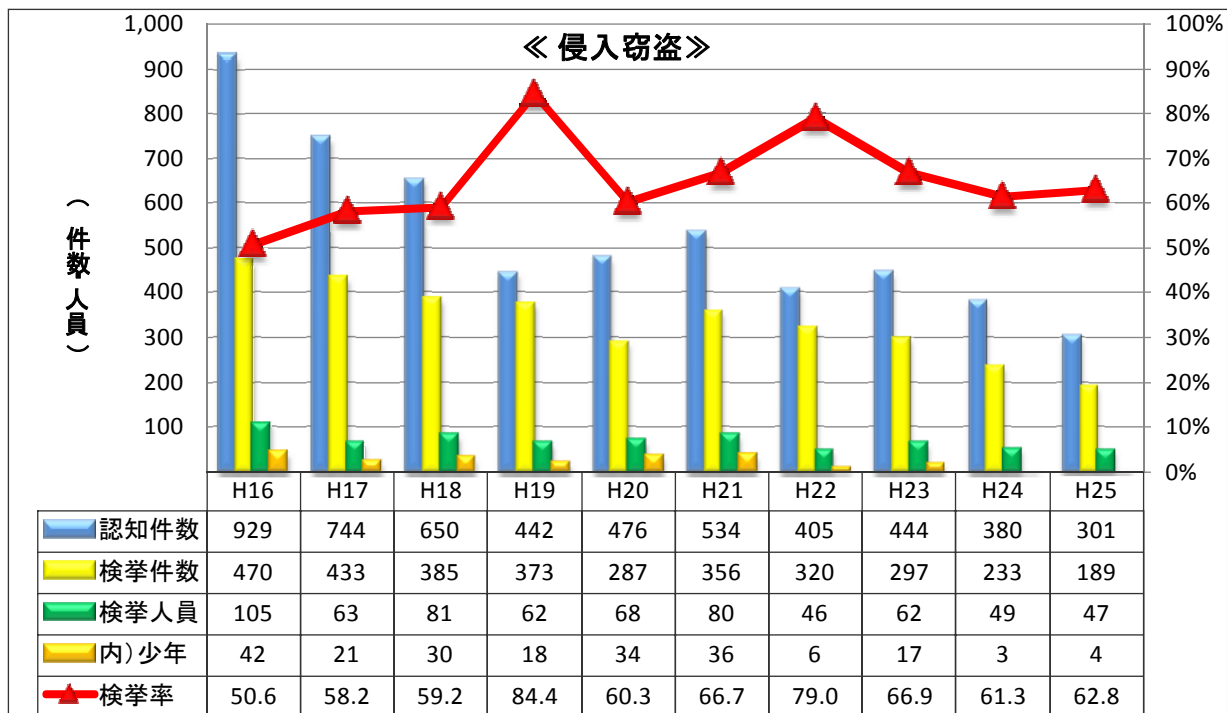


重要窃盗犯(侵入窃盗、自動車盗、ひったくり及びすり)の認知件数は、16年を頂点に減少傾向で推移し、25年は319件で前年に比べ105件(24.8%)減少し、過去10年で最も少ない。

検挙件数は、25年は617件で前年に比べ358件(138.2%)増加した。

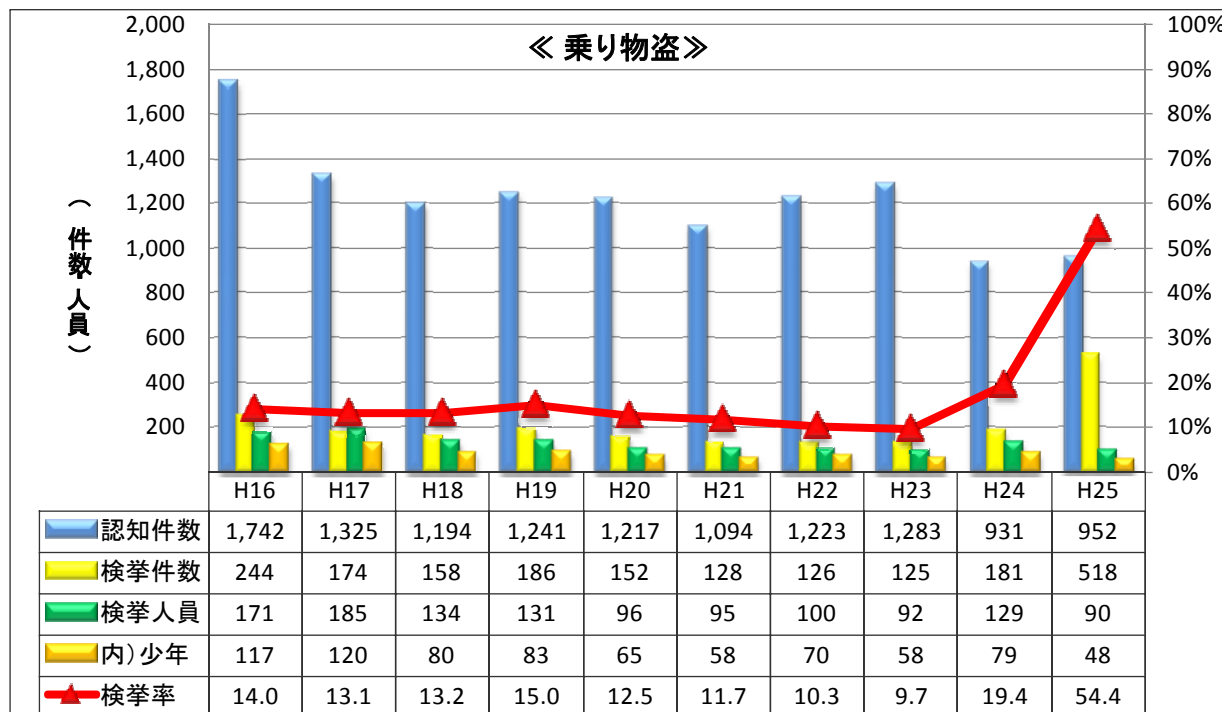
検挙率は、193.4%で前年に比べ132.3ポイント上昇した。

(4) 侵入窃盗・乗り物盗



認知件数は、19年以降は、300から500件で推移し、25年は301件で前年に比べ79件(20.8%)減少し、過去10年で最も少ない。

検挙件数は、16年以降減少傾向で推移し、25年は189件で前年に比べ44件(18.9%)減少した。検挙率は、62.8%で前年に比べ1.5ポイント上昇した。



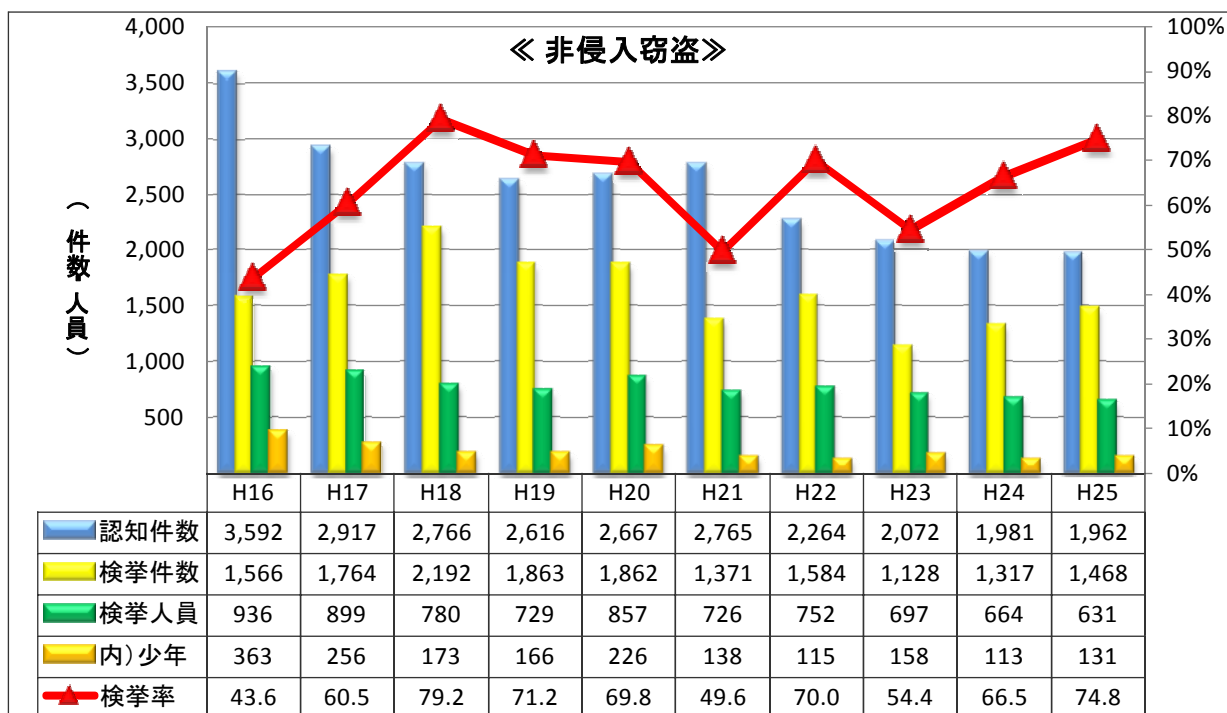
認知件数は、16年の1,742件を頂点に減少傾向で推移し、25年については、前年に比べ21件(2.3%)増加し、10年前の約半数に減少した。

検挙件数は、17年以降100件台で推移し、25年は、518件で前年に比べ337件(186.2%)増加した。

検挙率は、54.4%で前年に比べ35.0ポイント上昇した。

25年の自転車盗898件のうち556台(61.9%)を被害回復した。

(5) 非侵入窃盗・窃盗犯 流出入の状況



認知件数は、16年の3,592件を頂点に減少傾向で推移し、25年は、前年に比べ19件(1.0%)減少した。手口別に見ると、自動販売機ねらいは減少傾向で推移している。

検挙件数は、19年以降減少傾向で推移し、25年は、1,468件で前年に比べ151件(11.5%)増加した。

検挙率は、74.8%で前年に比べ8.3ポイント上昇した。

窃盗犯 流出入の状況

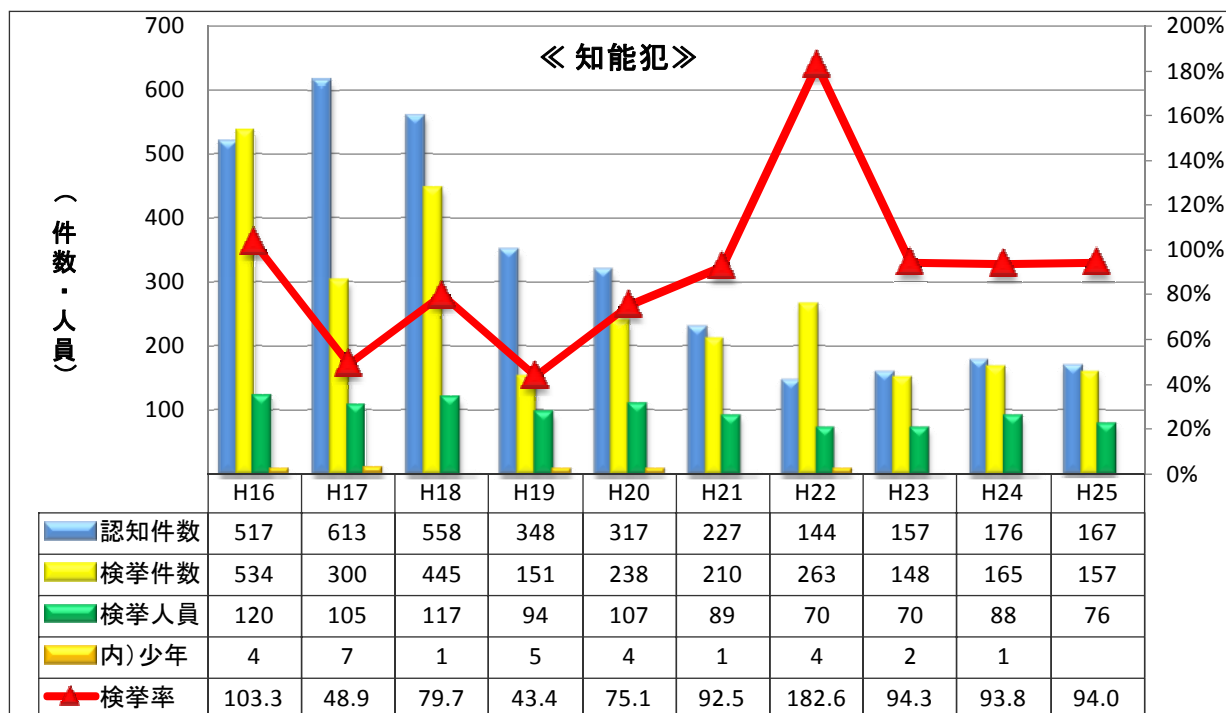
区 分	鳥取県発生 鳥取県検挙	うち自署管内 事件検挙		他県発生事件を 鳥取県が検挙		鳥取県発生事件を 他県が検挙	
		うち自署管内 事件検挙	うち他署管内 事件検挙	(流 入)	%	(流 出)	%
平成 25 年	1,361	1,315	46	814	37.4	97	2.3
平成 24 年	1,652	1,566	86	79	4.6	68	1.6
増 減	-291	-251	-40	735	32.8	29	0.7
増減率	-17.6	-16.0	-46.5	930.4	-	42.6	-

窃盗犯検挙件数のうち、県外発生事件を本県が検挙した件数(流入)は、814件で前年に比べ735件(90.4%)増加し、本県検挙件数2,175件の37.4%を占めた。

本県発生事件を県外警察が検挙した件数(流出)は、97件で前年に比べ29件(42.6%)増加し、本県発生事件3,215件の3.0%が県外で検挙された。

また、本県発生事件の検挙件数は、1,458件で、本県発生事件の検挙率は45.3%となった。

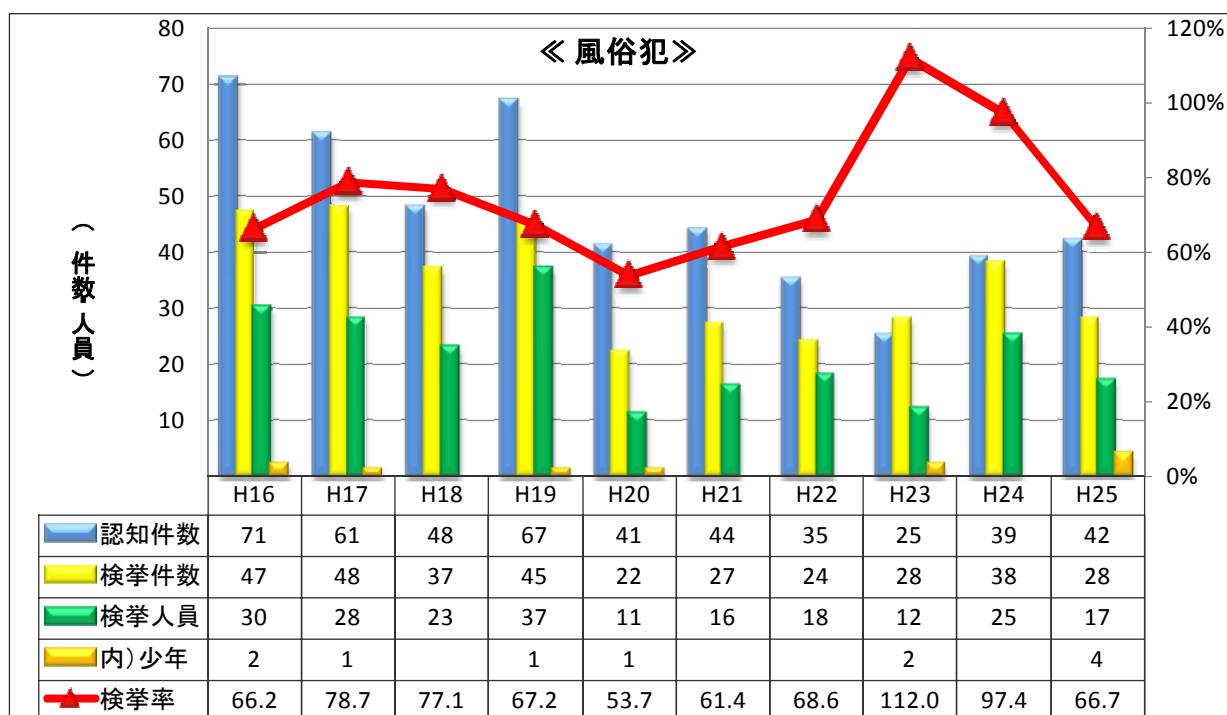
(6) 知能犯・風俗犯



認知件数は、22年以降4年連続して100件台で推移し、25年については、前年に比べ9件(5.1%)減少した。

検挙件数は、157件で前年に比べ8件(4.8%)減少した。

検挙率は、94.0%で前年に比べ0.2ポイント上昇した。



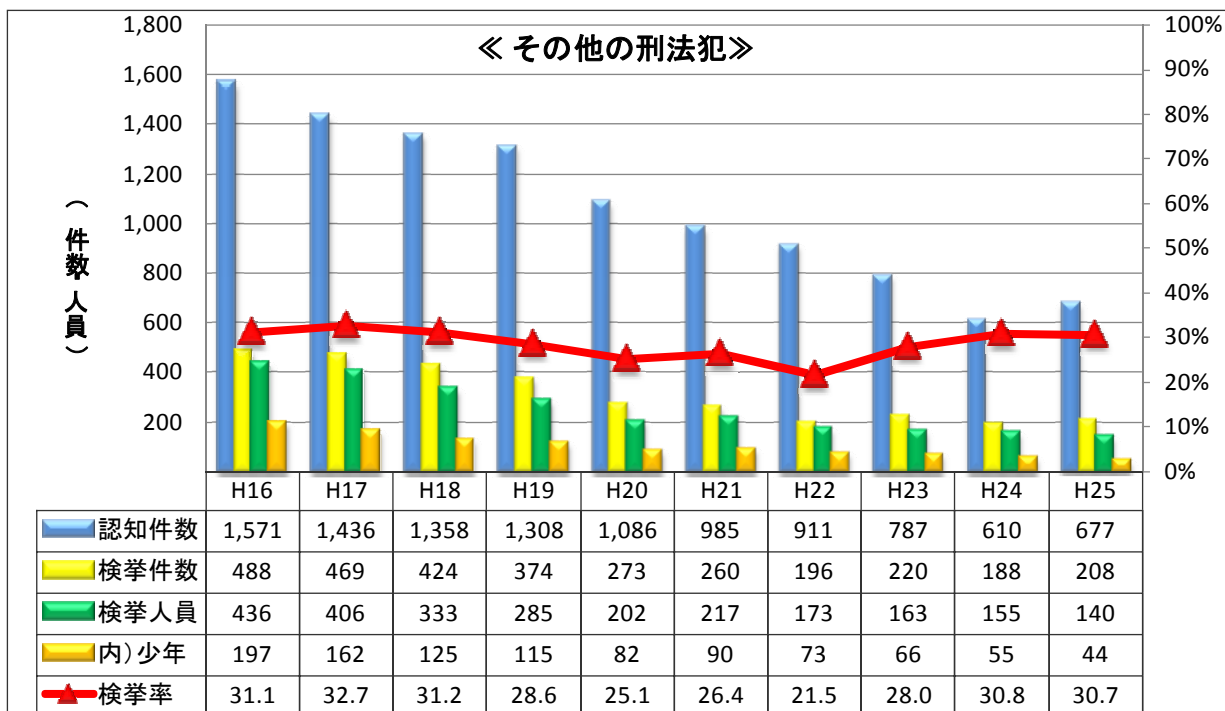
認知件数は、25年は42件で前年に比べ3件(7.7%)増加した。

また、風俗犯の動向決定要因である強制わいせつは、18年から減少傾向で推移しており、25年は前年に比べ4件(20.0%)増加した。

検挙件数は、28件で前年に比べ10件(26.3%)減少した。

検挙率は、66.7%で前年に比べ30.7ポイント低下した。

(7) その他の刑法犯



認知件数は、16年から9年連続して減少し、25年は、前年に比べ67件(11.0%)増加した。
 検挙件数は、25年は208件で前年に比べ20件(10.6%)増加した。
 検挙率は、30.7%で前年に比べ0.1ポイント低下した。

2 犯罪の被害状況

(1) 生命身体の被害

死 傷 被 害 者 数

	平成21年		平成22年		平成23年		平成24年		平成25年	
	死者	傷者	死者	傷者	死者	傷者	死者	傷者	死者	傷者
総 数	7	97	7	98	2	74	1	94	4	105
殺 人	1	5	1	1	2			1	3	1
強 盗	3	4	2	3		1		3		2
放 火										1
強 姦		2				1				
傷害(含む致死)		81		89		69		86		97
過失致死傷(含む業過)	3	1	4	1		1	1	2	1	2
そ の 他		4		4		2		2		2

(2) 財産の被害

財 産 犯 の 被 害 額

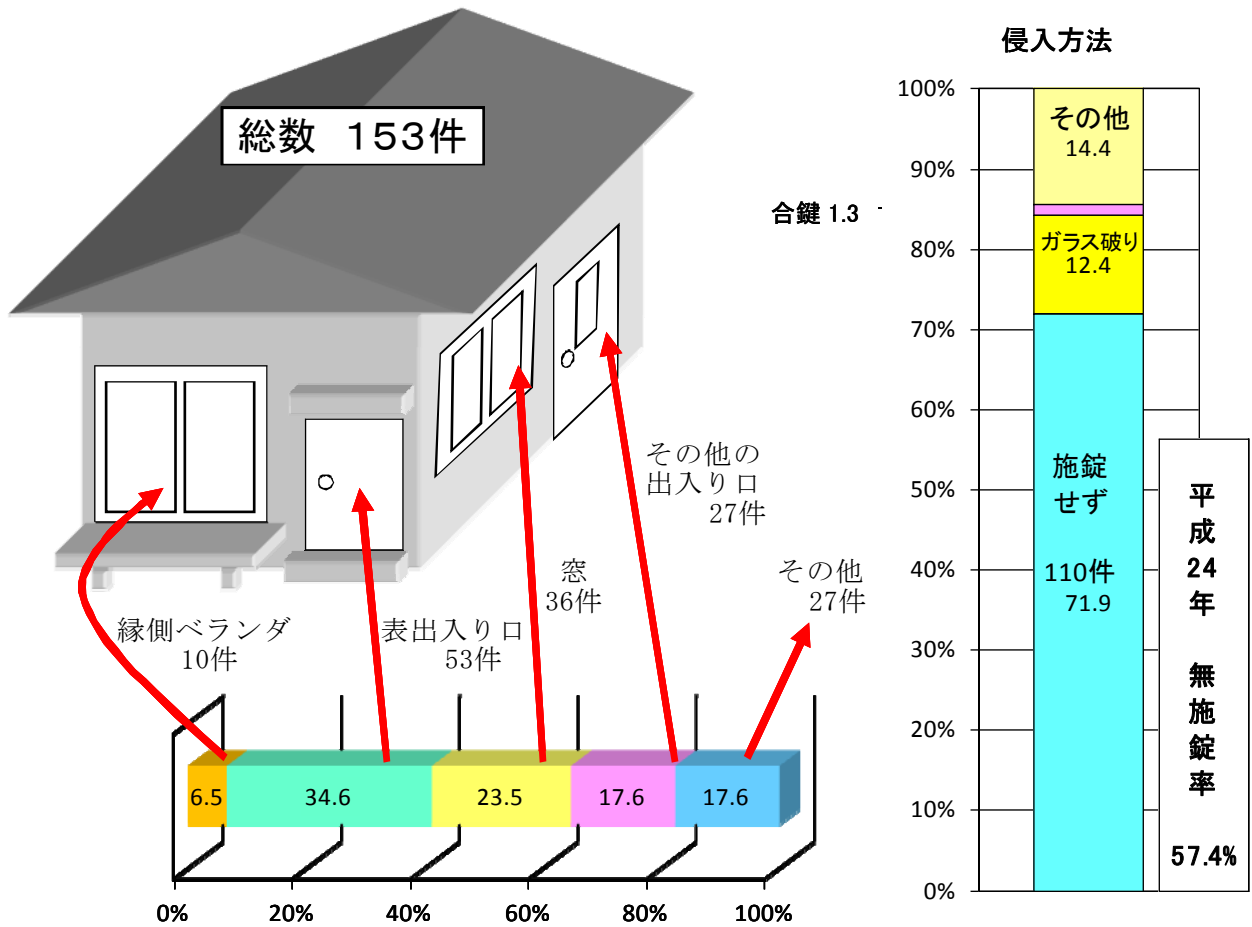
単位：万円

	平成21年		平成22年		平成23年		平成24年		平成25年	
	総額	うち現金	総額	うち現金	総額	うち現金	総額	うち現金	総額	うち現金
総 数	38,904	20,879	34,849	21,413	20,911	7,608	26,893	17,410	26,392	18,851
強 盗	30	5	446	445	20	20	31	15	7	7
恐 喝	110	105	112	82	59	57	828	828	5	1
窃 盗	21,622	9,480	17,123	4,965	21,742	10,092	14,163	5,240	10,762	4,672
詐 欺	12,830	11,715	2,700	1,755	6,020	5,529	11,491	11,029	13,943	12,988
横 領	91	31	371	275	130,847	109,561	229	197	1,484	1,055
占有離脱物横領	166	77	159	86	174	95	151	101	191	129

注：単位未満は四捨五入しているため、個々の数値の合計は必ずしも総数に一致しない。

(3) 住宅対象 侵入窃盗 侵入口・侵入方法の状況

※住宅対象 侵入窃盗とは空き巣、忍込み、居空きの各手口をいう。



(4) 少年【20歳未満】の犯罪被害の状況

刑法犯 少年被害件数

包括罪種	総数		少年計		1～5歳		6～12歳		13～15歳		16～19歳	
	うち(女)	うち(女)	うち(女)	うち(女)	うち(女)	うち(女)	うち(女)	うち(女)	うち(女)	うち(女)	うち(女)	
総数	2,903	1,051	713	245	1	43	17	207	63	462	165	
凶悪犯	16	8	2	1						2	1	
粗暴犯	159	49	31	13		2	2	8	2	21	9	
窃盗犯	2,164	745	611	194		35	10	185	53	391	131	
知能犯	68	30										
風俗犯	33	33	18	18		3	3	4	4	11	11	
その他	463	186	51	19	1	3	2	10	4	37	13	

注：法人・団体被害者、被害者なしを除く。

(5) 高齢者【65歳以上】の犯罪被害の状況

刑法犯 高齢者被害件数

包括罪種	総数		高齢者計		65～69歳		70～74歳		75～79歳		80歳以上	
	うち(女)	うち(女)	うち(女)	うち(女)	うち(女)	うち(女)	うち(女)	うち(女)	うち(女)	うち(女)	うち(女)	
総数	2,903	1,051	413	152	131	43	116	40	92	35	74	34
凶悪犯	16	8	3	1			1		1	1	1	
粗暴犯	159	49	9	1	4		1		1		3	1
窃盗犯	2,164	745	321	115	97	32	95	36	79	25	50	22
知能犯	68	30	26	18	6	5	2	1	7	6	11	6
風俗犯	33	33	1	1	1	1						
その他	463	186	53	16	23	5	17	3	4	3	9	5

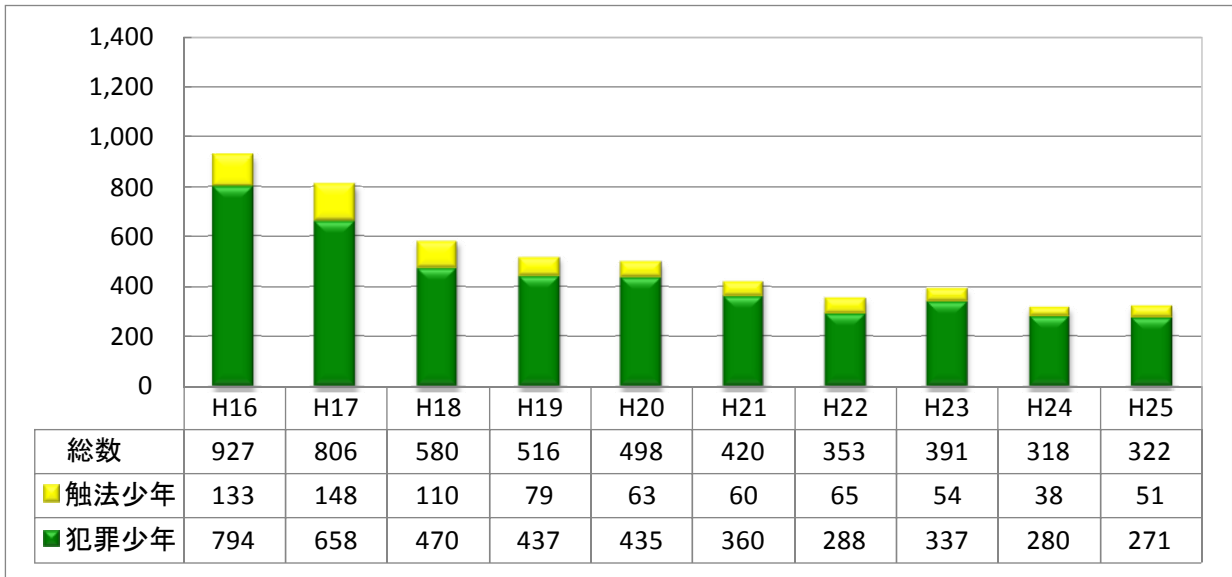
注：法人・団体被害者、被害者なしを除く。

3 非行少年等 検挙・補導人員

非行少年等 検挙・補導人員 前年対比

区分	総数	刑法犯少年		特別法犯少年			
		犯罪	触法	犯罪	触法		
平成25年	334	322	271	51	12	11	1
平成24年	330	318	280	38	12	12	
増減	4	4	-9	13	0	-1	1
増減率	1.2	1.3	-3.2	34.2	0.0	-8.3	100.0

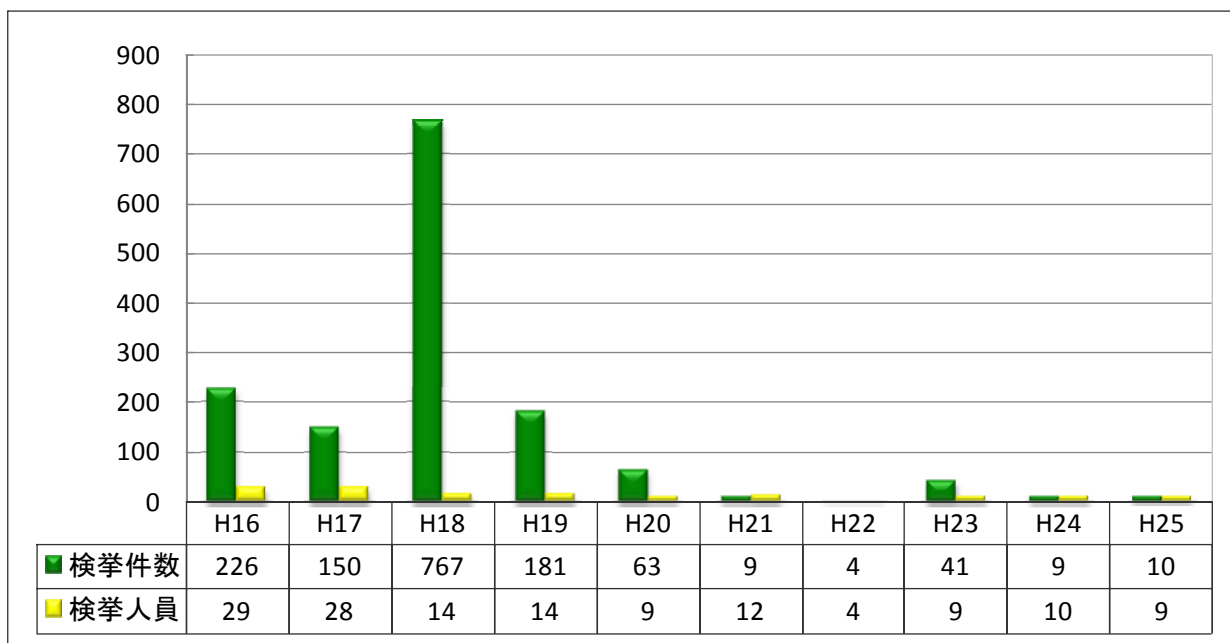
4 刑法犯 少年犯罪 検挙・補導状況の推移



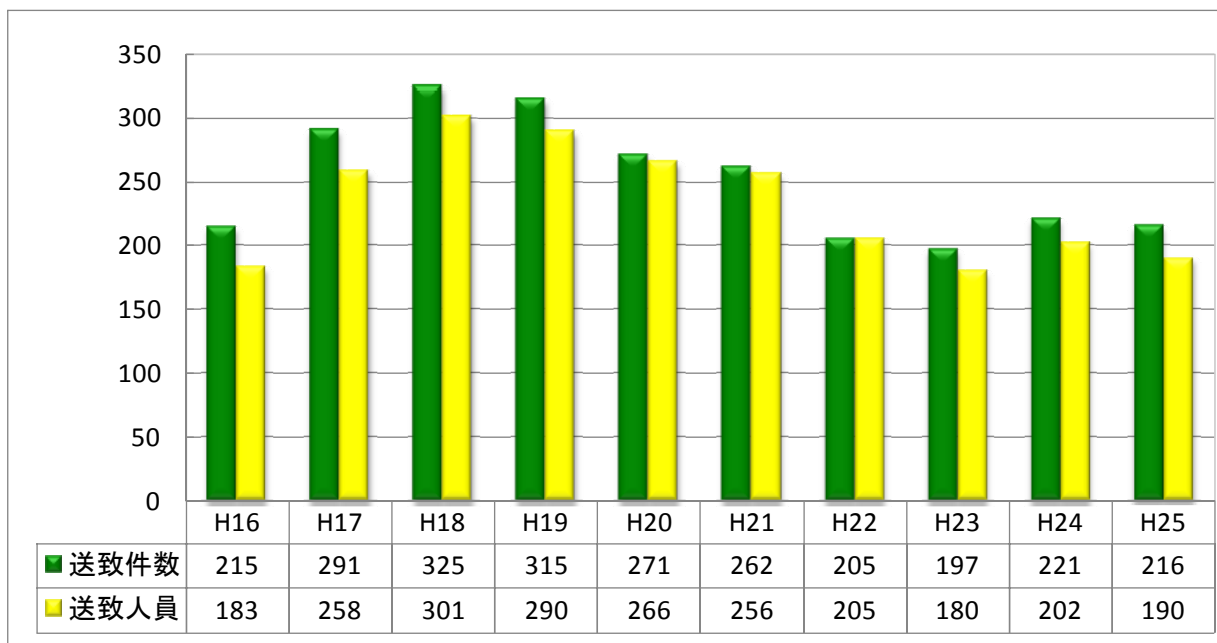
犯罪少年の検挙人員は、16年以降減少傾向で推移し、25年は、271人で前年に比べ9人（3.2%）減少した。

窃盗犯の検挙人員は183人で前年に比べ12人（6.2%）減少し、手口別では万引きが増加した。

5 刑法犯 来日外国人 検挙状況の推移

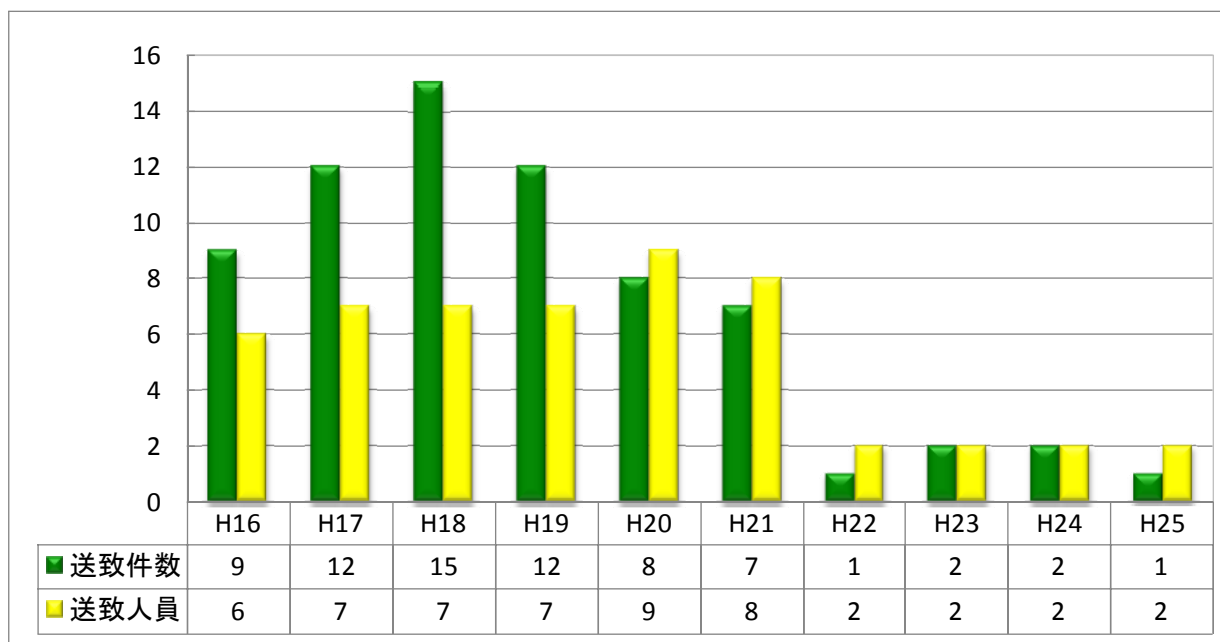


6 特別法犯 送致件数・送致人員の推移



特別法犯の送致状況は送致件数、送致人員とも前年に比べ減少した。近年、覚せい剤取締法、銃刀法は減少傾向で推移している。

7 特別法犯 来日外国人 送致件数・送致人員の推移



統計表

第 1

刑 法 犯

1 年次別 包括罪種別 認知・検挙件数及び検挙人員

(1) 刑法犯総数

年次	認知件数	検挙件数	検挙人員	検挙率(%)	犯罪率
昭和20年	1,706	1,746	1,131	102.3	5.5
21年	5,636	3,592	3,273	63.7	10.1
22年	7,233	2,860	2,580	39.5	12.3
23年	8,267	4,416	3,305	53.4	14.0
24年	9,049	5,905	3,426	65.3	15.2
25年	9,242	7,211	3,874	78.0	15.4
26年	6,930	5,177	3,263	74.7	11.5
27年	7,248	4,893	3,013	67.5	12.0
28年	8,414	5,735	3,062	68.2	13.9
29年	7,731	5,284	2,854	68.3	12.7
30年	8,404	5,873	2,802	69.9	13.1
31年	8,289	5,620	2,532	67.8	13.5
32年	8,064	5,673	2,414	70.3	13.2
33年	7,168	5,068	2,529	70.7	11.8
34年	7,670	5,847	2,622	76.2	12.7
35年	7,144	5,678	2,559	79.5	11.9
36年	6,414	5,027	2,317	78.4	10.8
37年	6,511	5,235	2,136	80.4	11.0
38年	5,524	4,024	2,023	72.8	9.4
39年	6,415	4,953	2,188	77.2	11.0
40年	5,891	4,378	2,083	74.3	10.2
41年	6,851	4,811	2,294	70.2	11.9
42年	5,374	4,077	2,087	75.9	9.3
43年	5,738	4,074	2,277	71.0	10.0
44年	6,026	4,391	1,930	72.9	10.5
45年	5,594	4,161	2,029	74.4	9.8
46年	4,754	3,233	1,874	68.0	8.4
47年	4,578	3,733	1,640	81.5	8.0
48年	5,583	4,167	1,622	74.6	9.8
49年	4,885	3,959	1,528	81.0	8.5
50年	5,255	4,357	1,772	82.9	9.0
51年	5,003	4,390	1,768	87.7	8.5
52年	4,782	4,174	1,433	87.3	8.1
53年	5,742	4,477	1,509	78.0	9.7
54年	5,273	3,940	1,634	74.7	8.8
55年	5,622	4,361	1,553	77.6	9.3
56年	5,580	4,057	1,799	72.7	9.2
57年	5,695	3,895	1,857	68.4	9.3
58年	6,117	4,344	2,290	71.0	10.0
59年	6,036	3,960	1,970	65.6	9.8
60年	7,164	5,223	2,080	72.9	11.6
61年	7,329	5,441	2,228	74.2	11.9
62年	7,031	5,390	2,323	76.7	11.4
63年	6,646	5,978	2,246	89.9	10.8
平成元年	6,719	5,210	1,882	77.5	10.9
2年	6,935	5,109	1,799	73.7	11.3
3年	6,695	4,769	1,810	71.2	10.9
4年	6,288	3,337	1,670	53.1	10.2
5年	6,051	3,617	1,684	59.8	9.8
6年	6,527	4,301	1,758	65.9	10.6
7年	6,028	4,248	1,766	70.5	9.8
8年	6,323	3,904	1,751	61.7	10.3
9年	6,007	3,790	1,899	63.1	9.8
10年	6,348	4,146	1,938	65.3	10.3
11年	6,509	3,970	1,957	61.0	10.6
12年	6,682	3,642	1,910	54.5	10.9
13年	7,468	2,889	2,167	38.7	12.2
14年	8,215	3,598	2,071	43.8	13.4
15年	9,302	4,541	2,390	48.8	15.2
16年	8,688	3,574	2,081	41.1	14.2
17年	7,382	3,437	1,988	46.6	12.2
18年	6,838	3,862	1,734	56.5	11.3
19年	6,261	3,203	1,572	51.2	10.4
20年	6,005	3,013	1,532	50.2	10.1
21年	5,845	2,518	1,411	43.1	9.9
22年	5,189	2,682	1,336	51.7	8.8
23年	4,941	2,105	1,270	42.6	8.4
24年	4,313	2,310	1,293	53.6	7.4
25年	4,279	2,740	1,180	64.0	7.4

(注) 1. 昭和31年以降は14年未満者のみによる触法事犯が計上されていないので、昭和30年以前の統計数字とは条件を異にする。
 2. 昭和40年以前の検挙件数は発生地主義の検挙件数であり、昭和41年以降の検挙件数は検挙地主義の検挙件数であるので条件を異にする。
 3. 犯罪率は人口1,000人当たりの認知件数。(算出に用いた人口は各年10月1日現在の推計人口。)

(2) 重要犯罪

年次	認知件数	検挙件数	検挙人員	検挙率(%)
昭和43年	94	88	91	93.6
44年	109	104	92	95.4
45年	110	113	114	102.7
46年	83	79	90	95.2
47年	94	85	70	90.4
48年	93	89	77	95.7
49年	79	75	61	94.9
50年	63	60	72	95.2
51年	105	103	96	98.1
52年	42	40	46	95.2
53年	77	63	47	81.8
54年	37	33	34	89.2
55年	42	35	29	83.3
56年	42	39	44	92.9
57年	48	40	44	83.3
58年	66	63	68	95.5
59年	53	50	53	94.3
60年	76	68	64	89.5
61年	55	51	53	92.7
62年	50	50	42	100.0
63年	52	52	32	100.0
平成元年	54	55	33	101.9
2年	32	35	23	109.4
3年	35	32	23	91.4
4年	56	51	30	91.1
5年	49	44	22	89.8
6年	54	52	37	96.3
7年	67	66	36	98.5
8年	46	43	26	93.5
9年	70	65	42	92.9
10年	78	75	32	96.2
11年	87	65	40	74.7
12年	89	58	38	65.2
13年	97	68	60	70.1
14年	98	73	63	74.5
15年	108	66	70	61.1
16年	84	57	48	67.9
17年	75	56	41	74.7
18年	54	44	31	81.5
19年	57	53	35	93.0
20年	46	26	17	56.5
21年	40	22	22	55.0
22年	47	36	29	76.6
23年	33	40	23	121.2
24年	40	36	23	90.0
25年	45	37	27	82.2

(3) 凶悪犯

年次	認知件数	検挙件数	検挙人員	検挙率(%)
昭和20年	17	17	13	100.0
21年	43	27	38	62.8
22年	40	29	28	72.5
23年	68	59	91	86.8
24年	80	77	94	96.3
25年	169	163	131	96.4
26年	92	91	97	98.9
27年	102	95	115	93.1
28年	85	77	81	90.6
29年	92	77	69	83.7
30年	87	83	89	95.4
31年	71	68	65	95.8
32年	64	59	82	92.2
33年	83	81	87	97.6
34年	93	90	130	96.8
35年	86	84	112	97.7
36年	86	86	108	100.0
37年	68	68	62	100.0
38年	69	68	85	98.6
39年	77	75	0	97.4
40年	89	87	101	97.8
41年	109	104	107	95.4
42年	73	73	98	100.0
43年	67	61	66	91.0
44年	86	81	78	94.2
45年	83	86	101	103.6
46年	59	56	79	94.9
47年	82	75	59	91.5
48年	69	65	65	94.2
49年	67	64	57	95.5
50年	52	49	63	94.2
51年	93	91	86	97.8
52年	34	32	34	94.1
53年	45	41	41	91.1
54年	25	24	27	96.0
55年	32	28	26	87.5
56年	39	37	42	94.9
57年	35	28	35	80.0
58年	48	47	60	97.9
59年	43	41	44	95.3
60年	52	48	54	92.3
61年	40	39	48	97.5
62年	37	38	38	102.7
63年	38	35	25	92.1
平成元年	38	40	0	105.3
2年	22	25	18	113.6
3年	24	21	20	87.5
4年	37	33	24	89.2
5年	33	30	17	90.9
6年	30	28	24	93.3
7年	33	32	22	97.0
8年	19	16	14	84.2
9年	39	37	32	94.9
10年	37	35	23	94.6
11年	28	26	24	92.9
12年	38	32	28	84.2
13年	45	33	43	73.3
14年	44	38	45	86.4
15年	40	31	51	77.5
16年	33	27	31	81.8
17年	30	22	24	73.3
18年	25	19	17	76.0
19年	25	32	28	128.0
20年	24	21	14	87.5
21年	24	18	20	75.0
22年	20	17	16	85.0
23年	16	16	15	100.0
24年	18	17	14	94.4
25年	18	18	14	100.0

(注) 1. 昭和31年以降は14年未満者のみによる触法事犯が計上されていないので、昭和30年以前の統計数字とは条件を異にする。
2. 昭和40年以前の検挙件数は発生地主義の検挙件数であり、昭和41年以降の検挙件数は検挙地主義の検挙件数であるので条件を異にする。

(4) 粗暴犯

年次	認知件数	検挙件数	検挙人員	検挙率(%)
昭和20年	35	36	39	102.9
21年	79	72	96	91.1
22年	88	88	137	100.0
23年	261	265	268	101.5
24年	530	527	502	99.4
25年	709	702	569	99.0
26年	369	365	407	98.9
27年	509	506	499	99.4
28年	680	676	595	99.4
29年	832	828	767	99.5
30年	784	779	672	99.4
31年	864	861	786	99.7
32年	747	747	686	100.0
33年	982	979	925	99.7
34年	1,169	1,171	973	100.2
35年	1,105	1,102	924	99.7
36年	1,012	1,008	800	99.6
37年	863	863	764	100.0
38年	731	726	654	99.3
39年	912	909	783	99.7
40年	711	706	655	99.3
41年	943	927	776	98.3
42年	599	596	618	99.5
43年	793	787	726	99.2
44年	506	506	555	100.0
45年	595	595	621	100.0
46年	391	377	461	96.4
47年	341	343	371	100.6
48年	423	418	387	98.8
49年	316	310	320	98.1
50年	447	438	475	98.0
51年	363	364	427	100.3
52年	293	295	315	100.7
53年	259	256	329	98.8
54年	273	271	458	99.3
55年	230	230	330	100.0
56年	279	275	356	98.6
57年	300	294	395	98.0
58年	331	330	476	99.7
59年	285	287	376	100.7
60年	258	256	329	99.2
61年	266	264	386	99.2
62年	209	211	276	101.0
63年	228	226	268	99.1
平成元年	261	262	310	100.4
2年	266	263	288	98.9
3年	237	237	290	100.0
4年	212	208	265	98.1
5年	180	175	231	97.2
6年	208	208	248	100.0
7年	203	201	222	99.0
8年	156	157	231	100.6
9年	169	168	256	99.4
10年	187	184	201	98.4
11年	158	153	195	96.8
12年	222	208	327	93.7
13年	217	202	313	93.1
14年	266	232	290	87.2
15年	281	345	274	122.8
16年	233	198	252	85.0
17年	256	227	278	88.7
18年	239	202	249	84.5
19年	214	179	206	83.6
20年	177	158	177	89.3
21年	172	148	168	86.0
22年	187	152	161	81.3
23年	157	143	159	91.1
24年	178	171	169	96.1
25年	160	154	165	96.3

(注) 1. 昭和31年以降は14年未満者のみによる触法事犯が計上されていないので、昭和30年以前の統計数字とは条件を異にする。
2. 昭和40年以前の検挙件数は発生地主義の検挙件数であり、昭和41年以降の検挙件数は検挙地主義の検挙件数であるので条件を異にする。

(5) 知能犯

年次	認知件数	検挙件数	検挙人員	検挙率(%)
昭和20年	205	222	137	108.3
21年	551	541	537	98.2
22年	649	649	393	100.0
23年	1,287	1,367	654	106.2
24年	2,243	2,258	854	100.7
25年	2,288	2,275	971	99.4
26年	1,362	1,355	691	99.5
27年	1,216	1,197	598	98.4
28年	1,546	1,533	622	99.2
29年	1,161	1,146	456	98.7
30年	1,388	1,368	515	98.6
31年	1,030	1,019	379	98.9
32年	1,297	1,297	406	100.0
33年	1,123	1,123	334	100.0
34年	1,078	1,087	344	100.8
35年	1,262	1,261	356	99.9
36年	1,270	1,266	335	99.7
37年	997	994	260	99.7
38年	794	786	202	99.0
39年	1,210	1,204	253	99.5
40年	937	928	221	99.0
41年	1,275	1,244	278	97.6
42年	724	734	244	101.4
43年	884	869	186	98.3
44年	1,108	1,091	198	98.5
45年	904	942	155	104.2
46年	542	516	139	95.2
47年	502	681	150	135.7
48年	729	711	143	97.5
49年	437	529	130	121.1
50年	709	724	168	102.1
51年	887	1,082	159	122.0
52年	651	623	109	95.7
53年	744	711	137	95.6
54年	635	632	127	99.5
55年	662	672	114	101.5
56年	559	545	178	97.5
57年	645	540	138	83.7
58年	561	538	139	95.9
59年	629	697	153	110.8
60年	727	681	167	93.7
61年	735	800	209	108.8
62年	606	640	238	105.6
63年	700	990	178	141.4
平成元年	533	906	105	170.0
2年	495	615	142	124.2
3年	504	579	126	114.9
4年	555	559	109	100.7
5年	494	575	109	116.4
6年	482	716	121	148.5
7年	500	681	102	136.2
8年	402	798	77	198.5
9年	487	530	110	108.8
10年	407	472	104	116.0
11年	297	307	88	103.4
12年	257	369	83	143.6
13年	315	343	111	108.9
14年	398	400	98	100.5
15年	507	425	132	83.8
16年	517	534	120	103.3
17年	613	300	105	48.9
18年	558	445	117	79.7
19年	348	151	94	43.4
20年	317	238	107	75.1
21年	227	210	89	92.5
22年	144	263	70	182.6
23年	157	148	70	94.3
24年	176	165	88	93.8
25年	167	157	76	94.0

- (注) 1. 昭和31年以降は14年未満者のみによる触法事犯が計上されていないので、昭和30年以前の統計数字とは条件を異にする。
2. 昭和40年以前の検挙件数は発生地主義の検挙件数であり、昭和41年以降の検挙件数は検挙地主義の検挙件数であるので条件を異にする。
3. 昭和63年以前は占有離脱物横領を知能犯に、平成元年以降はその他刑法犯に含む。

(6) 風俗犯

年次	認知件数	検挙件数	検挙人員	検挙率(%)
昭和20年	117	117	171	100.0
21年	42	40	145	95.2
22年	92	90	440	97.8
23年	98	98	368	100.0
24年	55	55	221	100.0
25年	44	44	153	100.0
26年	62	62	103	100.0
27年	22	22	54	100.0
28年	16	16	80	100.0
29年	17	17	50	100.0
30年	9	9	33	100.0
31年	10	10	15	100.0
32年	14	14	19	100.0
33年	40	40	26	100.0
34年	16	16	10	100.0
35年	43	43	50	100.0
36年	32	32	40	100.0
37年	29	29	30	100.0
38年	35	35	64	100.0
39年	51	51	62	100.0
40年	84	84	134	100.0
41年	91	83	110	91.2
42年	55	50	89	90.9
43年	117	110	248	94.0
44年	40	39	78	97.5
45年	81	80	96	98.8
46年	85	84	141	98.8
47年	81	85	161	104.9
48年	59	57	52	96.6
49年	116	113	180	97.4
50年	98	102	152	104.1
51年	53	55	175	103.8
52年	23	23	56	100.0
53年	38	37	25	97.4
54年	24	20	49	83.3
55年	15	12	28	80.0
56年	8	6	15	75.0
57年	33	31	53	93.9
58年	44	42	125	95.5
59年	29	28	43	96.6
60年	56	52	65	92.9
61年	39	26	43	66.7
62年	37	36	134	97.3
63年	44	49	186	111.4
平成元年	38	40	43	105.3
2年	55	55	74	100.0
3年	45	44	63	97.8
4年	45	42	61	93.3
5年	65	63	117	96.9
6年	45	44	53	97.8
7年	45	46	47	102.2
8年	36	36	22	100.0
9年	39	35	22	89.7
10年	50	49	17	98.0
11年	88	66	28	75.0
12年	55	29	14	52.7
13年	63	45	16	71.4
14年	65	44	24	67.7
15年	115	63	36	54.8
16年	71	47	30	66.2
17年	61	48	28	78.7
18年	48	37	23	77.1
19年	67	45	37	67.2
20年	41	22	11	53.7
21年	44	27	16	61.4
22年	35	24	18	68.6
23年	25	28	12	112.0
24年	39	38	25	97.4
25年	42	28	17	66.7

(注) 1. 昭和31年以降は14年未満者のみによる触法事犯が計上されていないので、昭和30年以前の統計数字とは条件を異にする。
2. 昭和40年以前の検挙件数は発生地主義の検挙件数であり、昭和41年以降の検挙件数は検挙地主義の検挙件数であるので条件を異にする。

(7) その他の刑法犯

年次	認知件数	検挙件数	検挙人員	検挙率(%)
昭和20年	168	162	196	96.4
21年	286	276	306	96.5
22年	258	282	248	109.3
23年	324	324	375	100.0
24年	450	441	369	98.0
25年	472	470	361	99.6
26年	283	281	222	99.3
27年	406	406	373	100.0
28年	403	397	336	98.5
29年	347	338	261	97.4
30年	411	399	316	97.1
31年	406	396	277	97.5
32年	398	496	249	124.6
33年	259	259	201	100.0
34年	332	330	233	99.4
35年	339	337	217	99.4
36年	254	251	208	98.8
37年	343	343	264	100.0
38年	285	283	200	99.3
39年	290	287	195	99.0
40年	255	253	170	99.2
41年	359	336	222	93.6
42年	255	236	296	92.5
43年	263	254	220	96.6
44年	184	175	182	95.1
45年	220	218	157	99.1
46年	183	180	149	98.4
47年	141	142	136	100.7
48年	177	145	116	81.9
49年	155	149	97	96.1
50年	132	124	93	93.9
51年	110	111	81	100.9
52年	118	122	93	103.4
53年	144	134	74	93.1
54年	96	89	83	92.7
55年	86	76	84	88.4
56年	140	131	116	93.6
57年	153	142	102	92.8
58年	122	102	88	83.6
59年	136	105	83	77.2
60年	186	119	91	64.0
61年	157	107	101	68.2
62年	142	102	80	71.8
63年	139	110	90	79.1
平成元年	193	150	121	77.7
2年	191	158	153	82.7
3年	268	216	154	80.6
4年	341	287	227	84.2
5年	252	217	202	86.1
6年	293	254	244	86.7
7年	289	277	262	95.8
8年	325	305	311	93.8
9年	321	299	320	93.1
10年	352	333	332	94.6
11年	378	341	367	90.2
12年	391	275	221	70.3
13年	548	331	359	60.4
14年	924	391	391	42.3
15年	1,649	583	555	35.4
16年	1,571	488	436	31.1
17年	1,436	469	406	32.7
18年	1,358	424	333	31.2
19年	1,308	374	285	28.6
20年	1,086	273	202	25.1
21年	985	260	217	26.4
22年	911	196	173	21.5
23年	787	220	163	28.0
24年	610	188	155	30.8
25年	677	208	140	30.7

- (注) 1. 昭和31年以降は14年未満者のみによる触法事犯が計上されていないので、昭和30年以前の統計数字とは条件を異にする。
2. 昭和40年以前の検挙件数は発生地主義の検挙件数であり、昭和41年以降の検挙件数は検挙地主義の検挙件数であるので条件を異にする。
3. 昭和63年以前は占有離脱物横領を知能犯に、平成元年以降はその他刑法犯に含む。

2 都道府県別 刑法犯・窃盗犯 認知・検挙件数及び検挙人員

都道府県	刑 法 犯							窃 盗 犯				
	認知 件数	犯罪率		検挙 件数	検挙率	検挙 人員	うち 少年	認知 件数	検挙 件数	検挙率	検挙 人員	うち 少年
		犯罪率	負担件数									
総 数	1,314,140	10.3	5.1	394,121	30.0%	262,486	56,469	981,233	254,822	26.0%	138,947	33,134
北海道	41,066	7.6	3.9	15,466	37.7%	9,409	1,447	28,260	10,331	36.6%	5,084	747
青森県	6,515	4.9	2.8	2,515	38.6%	1,986	422	4,469	1,584	35.4%	1,219	309
岩手県	5,757	4.4	2.6	2,415	41.9%	1,679	238	4,105	1,613	39.3%	1,018	157
宮城県	19,367	8.3	5.0	6,176	31.9%	3,527	561	14,171	4,035	28.5%	1,916	306
秋田県	3,972	3.8	2.0	2,279	57.4%	1,469	210	2,897	1,586	54.7%	920	120
山形県	6,178	5.4	3.1	3,283	53.1%	2,253	294	3,942	2,007	50.9%	1,061	163
福島県	14,596	7.5	4.1	4,905	33.6%	2,898	569	9,936	3,350	33.7%	1,698	312
東京都	162,557	12.2	3.8	44,758	27.5%	34,969	5,248	117,969	24,603	20.9%	16,009	2,926
茨城県	35,055	12.0	7.4	9,820	28.0%	4,809	1,215	27,623	7,469	27.0%	2,852	719
栃木県	18,924	9.5	5.6	7,074	37.4%	3,865	712	13,947	4,860	34.8%	1,954	390
群馬県	18,820	9.5	5.6	8,188	43.5%	4,249	738	13,905	5,884	42.3%	2,316	441
埼玉県	84,154	11.7	7.4	23,689	28.1%	16,510	3,861	63,270	14,268	22.6%	7,918	2,004
千葉県	77,904	12.6	6.8	18,351	23.6%	11,375	2,627	60,993	12,342	20.2%	6,181	1,509
神奈川県	76,962	8.5	5.0	26,800	34.8%	18,907	4,141	58,443	16,737	28.6%	9,563	2,357
新潟県	17,320	7.4	4.2	6,100	35.2%	4,316	709	12,039	3,670	30.5%	2,332	430
山梨県	7,461	8.8	4.5	2,177	29.2%	1,336	350	6,042	1,618	26.8%	882	226
長野県	14,791	7.0	4.3	5,653	38.2%	3,766	921	10,939	4,094	37.4%	2,380	549
静岡県	29,395	7.9	4.8	11,144	37.9%	7,192	1,405	21,951	7,635	34.8%	4,100	835
富山県	6,383	5.9	3.3	1,982	31.1%	1,460	376	4,706	1,328	28.2%	824	204
石川県	7,481	6.5	3.8	2,812	37.6%	1,585	332	5,850	1,971	33.7%	877	197
福井県	5,285	6.6	3.1	2,050	38.8%	1,369	309	3,926	1,402	35.7%	818	184
岐阜県	22,357	10.9	6.4	6,057	27.1%	3,128	750	16,566	4,346	26.2%	1,808	437
愛知県	96,839	13.0	7.2	26,257	27.1%	14,373	3,412	71,473	19,135	26.8%	7,834	1,934
三重県	19,726	10.8	6.5	6,048	30.7%	2,448	593	15,044	4,538	30.2%	1,530	393
滋賀県	15,447	10.9	6.9	4,451	28.8%	2,715	587	11,399	3,253	28.5%	1,621	374
京都府	31,944	12.2	4.9	7,170	22.4%	5,508	1,344	24,354	4,259	17.5%	2,895	815
大阪府	151,413	17.1	7.1	26,649	17.6%	20,626	4,824	118,036	14,231	12.1%	9,197	2,733
兵庫県	70,532	12.7	6.0	18,188	25.8%	14,125	3,287	51,899	10,675	20.6%	7,079	1,906
奈良県	12,337	8.9	5.0	4,568	37.0%	2,812	713	9,307	3,200	34.4%	1,656	473
和歌山県	9,110	9.3	4.2	3,395	37.3%	2,331	585	6,494	2,352	36.2%	1,333	384
鳥取県	4,279	7.4	3.5	2,740	64.0%	1,180	271	3,215	2,175	67.7%	768	183
島根県	4,379	6.2	2.9	2,449	55.9%	1,104	263	3,223	1,853	57.5%	700	189
岡山県	19,824	10.3	5.7	6,915	34.9%	5,013	1,412	14,750	4,275	29.0%	2,605	841
広島県	22,592	8.0	4.4	8,437	37.3%	6,326	1,579	15,329	4,968	32.4%	3,377	899
山口県	10,292	7.2	3.3	4,515	43.9%	2,911	619	7,024	2,974	42.3%	1,674	370
徳島県	5,818	7.6	3.8	2,324	39.9%	1,452	258	4,225	1,727	40.9%	1,032	194
香川県	8,340	8.5	4.5	3,511	42.1%	2,287	503	6,261	2,368	37.8%	1,354	329
愛媛県	13,598	9.7	5.6	4,445	32.7%	3,099	711	10,705	3,319	31.0%	2,142	548
高知県	6,530	8.8	4.1	2,511	38.5%	1,500	404	4,912	1,758	35.8%	982	279
福岡県	66,794	13.1	6.1	20,807	31.2%	12,423	3,487	51,081	13,980	27.4%	6,249	1,853
佐賀県	7,509	8.9	4.4	2,848	37.9%	1,772	426	5,800	2,035	35.1%	1,137	273
長崎県	7,318	5.2	2.4	3,631	49.6%	2,748	579	4,904	2,351	47.9%	1,705	414
熊本県	12,836	7.1	4.2	4,825	37.6%	3,443	821	10,033	3,410	34.0%	2,138	617
大分県	6,290	5.3	3.0	2,478	39.4%	1,778	347	4,593	1,691	36.8%	1,080	218
宮崎県	7,997	7.1	4.0	2,924	36.6%	2,012	444	6,094	1,958	32.1%	1,195	278
鹿児島県	9,276	5.5	3.1	3,810	41.1%	2,798	565	7,294	2,813	38.6%	1,882	418
沖縄県	10,820	7.6	4.2	4,531	41.9%	3,645	1,000	7,835	2,791	35.6%	2,052	697

注:1 負担件数は25年警察官条例定員1人当たりの認知件数。千葉県については新東京国際空港警備隊1,500名の定員を除く。
 2 犯罪率は人口1,000人当たりの認知件数。(算出に用いた人口は25年10月1日現在の推計人口。)
 3 認知件数及び検挙件数は平成26年8月1日現在の統計に基づく数値。

3 市町村別 刑法犯・窃盗犯 認知件数

区 分	刑 法 犯 認 知 件 数						窃 盗 犯 認 知 件 数					
	平成25年		平成24年		増減件数		平成25年		平成24年		増減件数	
		犯罪率		犯罪率		%		犯罪率		犯罪率		%
総 数	4,279	7.4	4,313	7.4	-34	-0.8	3,215	5.6	3,292	5.7	-77	-2.3
鳥取市	1,649	8.5	1,494	7.6	155	10.4	1,230	6.3	1,095	5.6	135	12.3
米子市	1,339	9.0	1,433	9.7	-94	-6.6	1,014	6.8	1,218	8.2	-204	-16.7
倉吉市	345	7.0	392	7.8	-47	-12.0	256	5.2	258	5.2	-2	-0.8
境港市	219	6.3	209	6.0	10	4.8	159	4.6	158	4.5	1	0.6
岩美町	43	3.6	81	6.7	-38	-46.9	22	1.9	63	5.2	-41	-65.1
若桜町	3	0.8	10	2.7	-7	-70.0	2	0.6	9	2.5	-7	-77.8
智頭町	20	2.7	38	5.1	-18	-47.4	13	1.8	28	3.8	-15	-53.6
八頭町	54	3.1	64	3.6	-10	-15.6	38	2.2	46	2.6	-8	-17.4
三朝町	66	9.8	38	5.6	28	73.7	58	8.6	32	4.7	26	81.3
湯梨浜町	112	6.7	99	5.9	13	13.1	88	5.2	65	3.9	23	35.4
琴浦町	83	4.6	81	4.5	2	2.5	64	3.6	50	2.8	14	28.0
北栄町	64	4.3	66	4.4	-2	-3.0	50	3.3	46	3.1	4	8.7
日吉津村	109	31.8	94	27.5	15	16.0	94	27.4	66	19.3	28	42.4
大山町	59	3.5	95	5.6	-36	-37.9	43	2.6	64	3.8	-21	-32.8
南部町	35	3.1	26	2.3	9	34.6	32	2.8	23	2.0	9	39.1
伯耆町	47	4.2	55	4.9	-8	-14.5	36	3.2	40	3.5	-4	-10.0
日南町	5	1.0	17	3.3	-12	-70.6	5	1.0	16	3.1	-11	-68.8
日野町	10	2.9	7	2.0	3	42.9	4	1.2	6	1.7	-2	-33.3
江府町	8	2.5	11	3.4	-3	-27.3	7	2.2	9	2.8	-2	-22.2
発生地不明	9		3									

注：犯罪率は人口1,000人当たりの認知件数。（算出に用いた人口は各年10月1日現在の推計人口。）

4 年次別 罪種別 認知・検挙件数及び検挙人員

罪種別	平成16年			平成17年			平成18年			平成19年			計
	認知	検挙	人員	認知	検挙	人員	認知	検挙	人員	認知	検挙	人員	
刑法犯 総数	8,688	3,574	2,081	7,382	3,437	1,988	6,838	3,862	1,734	6,261	3,203	1,572	6,005
重要犯罪	84	57	48	75	56	41	54	44	31	57	53	35	46
凶悪犯	33	27	31	30	22	24	25	19	17	25	32	28	24
殺人	2	2	3	6	6	5	7	7	6	5	5	7	3
強盗	16	15	21	6	4	10	4	2	2	9	9	10	8
強盗殺人													1
強盗傷人	8	8	10	3	3	9	2	2	2	1	1	1	2
強盗強姦													1
強盗・準強盗	8	7	11	3	1	1	2			8	8	9	4
放火	12	7	5	10	7	5	5	3	4	5	5	4	11
強姦	3	3	2	8	5	4	9	7	5	6	13	7	2
粗暴犯	233	198	252	256	227	278	239	202	249	214	179	206	177
凶器準備集合													
暴行	34	25	35	56	47	50	79	62	69	68	52	58	63
傷害	131	117	156	132	124	155	119	109	136	102	92	112	77
脅迫	19	19	15	17	16	15	13	10	11	19	14	9	10
恐喝	49	37	46	51	40	58	28	21	33	25	21	27	27
窃盗犯	6,263	2,280	1,212	4,986	2,371	1,147	4,610	2,735	995	4,299	2,422	922	4,360
侵入盗	929	470	105	744	433	63	650	385	81	442	373	62	476
乗り物盗	1,742	244	171	1,325	174	185	1,194	158	134	1,241	186	131	1,217
非侵入盗	3,592	1,566	936	2,917	1,764	899	2,766	2,192	780	2,616	1,863	729	2,667
重要窃盗犯	1,053	563	147	820	468	93	712	419	99	512	469	97	507
知能犯	517	534	120	613	300	105	558	445	117	348	151	94	317
詐欺	441	453	86	560	257	95	507	393	97	311	120	68	299
横領	24	13	10	14	9	7	15	10	6	21	16	11	7
偽造	52	68	24	39	34	3	35	41	13	16	15	15	11
汚職							1	1	1				
背任													
風俗犯	71	47	30	61	48	28	48	37	23	67	45	37	41
賭博	12	12	11	1	1	4	2	2	1	5	5	13	
わいせつ	59	35	19	60	47	24	46	35	22	62	40	24	41
強制わいせつ	50	30	17	44	33	17	29	25	14	32	21	7	22
公然わいせつ・物	9	5	2	16	14	7	17	10	8	30	19	17	19
その他の刑法犯	1,571	488	436	1,436	469	406	1,358	424	333	1,308	374	285	1,086
うち)占有離脱物横領	366	316	322	326	285	286	322	262	260	242	201	191	167
うち)業務上過失致死傷	2	2	2	4	2	2	1	3	4	3	3	3	2
うち)公務執行妨害	13	13	10	14	13	13	9	9	9	8	8	9	5
うち)住居侵入	198	48	39	163	69	43	119	49	23	114	50	26	103
うち)略取誘拐・人身売買	1			1	1								
うち)盗品等	11	16	11	18	31	30	9	18	8	8	12	13	14
うち)器物損壊等	959	75	31	898	59	25	876	67	18	909	81	26	755

注：重要犯罪、重要窃盗犯は外数。

平成20年		平成21年			平成22年			平成23年			平成24年			平成25年		
検挙	人員	認知	検挙	人員	認知	検挙	人員	認知	検挙	人員	認知	検挙	人員	認知	検挙	人員
3,013	1,532	5,845	2,518	1,411	5,189	2,682	1,336	4,941	2,105	1,270	4,313	2,310	1,293	4,279	2,740	1,180
26	17	40	22	22	47	36	29	33	40	23	40	36	23	45	37	27
21	14	24	18	20	20	17	16	16	16	15	18	17	14	18	18	14
3	5	6	5	4	2	2	2	2	2	2	1	1	1	5	5	4
6	5	9	7	12	12	8	10	7	8	10	9	9	7	4	4	2
1	1	4	3	3	2	2	1									
1	1	2	2	6	3	2	5	1	1	1	3	3	2	2	2	1
1				1				1	1	4						
3	3	3	2	2	7	4	4	5	6	5	6	6	5	2	2	1
9	2	6	3	1	1	3	2	3	3	2	5	5	4	4	4	4
3	2	3	3	3	5	4	2	4	3	1	3	2	2	5	5	4
158	177	172	148	168	187	152	161	157	143	159	178	171	169	160	154	165
55	57	65	54	51	79	60	58	69	63	63	67	67	66	50	43	47
73	78	71	63	81	82	68	78	67	61	70	82	77	81	93	92	101
7	13	15	13	13	8	7	6	10	9	8	15	13	7	11	11	8
23	29	21	18	23	18	17	19	11	10	18	14	14	15	6	8	9
2,301	1,021	4,393	1,855	901	3,892	2,030	898	3,799	1,550	851	3,292	1,731	842	3,215	2,175	768
287	68	534	356	80	405	320	46	444	297	62	380	233	49	301	189	47
152	96	1,094	128	95	1,223	126	100	1,283	125	92	931	181	129	952	518	90
1,862	857	2,765	1,371	726	2,264	1,584	752	2,072	1,128	697	1,981	1,317	664	1,962	1,468	631
338	84	577	383	95	448	346	65	473	308	69	424	259	61	319	617	64
238	107	227	210	89	144	263	70	157	148	70	176	165	88	167	157	76
219	89	206	185	75	127	252	60	137	130	54	136	126	71	119	117	54
7	7	6	9	5	5	3	1	11	10	12	9	9	8	15	9	5
12	11	15	16	9	12	8	9	7	7	3	29	28	7	32	29	14
								1	1	1		1	1	1		
								1			2	1	1		2	3
22	11	44	27	16	35	24	18	25	28	12	39	38	25	42	28	17
		18	18	10												
22	11	26	9	6	35	24	18	25	28	12	39	38	25	42	28	17
5	3	16	4	2	26	19	13	17	23	7	20	17	8	24	16	10
17	8	10	5	4	9	5	5	8	5	5	19	21	17	18	12	7
273	202	985	260	217	911	196	173	787	220	163	610	188	155	677	208	140
128	125	180	152	157	152	114	110	147	107	110	106	92	95	114	77	76
2	2	2	1	1	4	5	9	1	1	1	2	1	1	1	1	2
5	3	6	6	4	12	12	4	7	7	5	10	8	10	7	9	5
40	28	104	36	14	77	22	14	76	22	9	63	31	14	89	31	14
					1				1	1	2	2	1	3	3	3
15	10	7	6	4	4	5	4	8	6	6	7	8	10	4	4	8
65	25	636	27	15	639	29	15	518	56	14	392	28	15	428	64	17

5 鳥取署 年次別 罪種別 認知・検挙件数及び検挙人員

罪種別	平成16年			平成17年			平成18年			平成19年			計
	認知	検挙	人員	認知	検挙	人員	認知	検挙	人員	認知	検挙	人員	
刑法犯 総数	2,523	1,115	655	2,232	1,270	599	2,229	1,426	570	1,907	1,323	488	2,040
重要犯罪	19	15	11	22	18	15	14	14	12	14	11	7	11
凶悪犯	11	8	8	8	7	8	9	10	8	5	6	5	10
殺人				1	1	1	5	6	6				1
強盗	6	5	6	2	1	3	1	1	1	2	2	2	2
強盗殺人													
強盗傷人	3	3	4	1	1	3	1	1	1				
強盗強姦													
強盗・準強盗	3	2	2	1						2	2	2	2
放火	3	1	1	3	3	2							7
強姦	2	2	1	2	2	2	3	3	1	3	4	3	
粗暴犯	68	58	91	81	71	81	80	69	80	85	60	72	50
凶器準備集合													
暴行	12	8	10	17	16	16	33	27	24	28	20	24	14
傷害	41	41	61	35	31	35	34	32	37	32	26	33	14
脅迫	2	1	1	5	5	2	5	3	5	9	4	1	3
恐喝	13	8	19	24	19	28	8	7	14	16	10	14	19
窃盗犯	1,840	748	408	1,448	954	345	1,443	1,054	326	1,284	1,091	272	1,540
侵入盗	266	168	26	149	104	15	166	115	28	98	127	18	149
乗り物盗	421	58	42	399	56	56	364	68	68	398	86	40	512
非侵入盗	1,153	522	340	900	794	274	913	871	230	788	878	214	879
重要窃盗犯	297	176	30	178	118	22	191	125	36	134	180	30	158
知能犯	117	157	31	202	93	28	216	140	47	112	37	31	99
詐欺	91	140	20	191	87	26	188	111	40	98	26	22	94
横領	6	3	2	3	1	1	6	6	4	9	6	6	3
偽造	20	14	9	8	5	1	21	23	3	5	5	3	2
汚職							1						
背任													
風俗犯	11	9	3	16	12	12	8	7	6	20	12	8	3
賭博				1	1	4	2	2	1				
わいせつ	11	9	3	15	11	8	6	5	5	20	12	8	3
強制わいせつ	8	7	3	13	10	7	5	4	4	9	5	2	1
公然わいせつ・物	3	2		2	1	1	1	1	1	11	7	6	2
その他の刑法犯	476	135	114	477	133	125	473	146	103	401	117	100	338
うち)占有離脱物横領	105	90	92	113	89	93	106	80	80	82	71	69	67
うち)公務執行妨害	3	3	2	6	6	5	3	3	4	1	1	1	2
うち)住居侵入	61	23	11	31	9	8	28	12	3	28	9	5	28
うち)略取誘拐・人身売買				1	1								
うち)盗品等	4	2	2	4	7	6	4	14	6	4	5	6	4
うち)器物損壊等	299	14	5	318	17	10	326	31	9	278	22	9	229

注: 重要犯罪、重要窃盗犯は外数。

平成20年		平成21年			平成22年			平成23年			平成24年			平成25年		
検挙	人員	認知	検挙	人員	認知	検挙	人員	認知	検挙	人員	認知	検挙	人員	認知	検挙	人員
1,247	539	1,887	885	517	1,843	930	529	1,700	664	484	1,450	773	491	1,575	917	498
10	5	16	11	13	17	18	12	11	11	9	20	16	9	13	10	9
9	4	11	9	12	6	5	5	5	5	7	6	6	4	4	4	4
1	2	4	4	3	1	1	1	1	1	1				1	1	1
1	1	5	4	8	2	2	2	2	2	5	4	4	2			
		2	1	1	1	1	1									
		2	2	6												
								1	1	4						
1	1	1	1	1	1	1	1	1	1	1	4	4	2			
7	1	1	1	1	1	1	1	1	1	1	1	1	1	1	1	1
		1			2	1	1	1	1	1	1	1	1	2	2	2
52	51	45	39	43	93	68	75	59	56	63	55	56	54	60	59	64
18	17	16	13	11	38	24	22	22	20	20	17	19	16	19	17	17
14	14	18	16	18	44	32	43	26	25	24	22	22	25	31	32	36
3	3	3	2	3	2	3	2	5	5	5	5	4	2	6	6	4
17	17	8	8	11	9	9	8	6	6	14	11	11	11	4	4	7
1,033	389	1,453	688	341	1,344	714	330	1,257	444	307	1,075	571	339	1,170	690	339
79	18	174	152	38	74	111	11	83	38	13	71	45	14	72	57	9
62	27	419	61	35	464	40	32	542	36	28	376	57	45	408	138	53
892	344	860	475	268	806	563	287	632	370	266	628	469	280	690	495	277
111	24	183	161	42	85	115	13	91	41	15	90	52	16	77	145	14
57	34	62	43	27	58	49	33	72	61	29	74	61	35	59	54	36
53	31	57	38	22	48	43	27	65	54	21	57	44	30	44	45	28
3	3	2	3	3	2	1	1	4	4	7	3	2	2	7	2	1
1		3	2	2	8	5	5	2	2		13	13	1	7	7	7
								1	1	1		1	1	1		
											1	1	1			
3	2	9	5	7	14	15	9	9	8	4	19	15	15	17	13	7
		2	2	5												
3	2	7	3	2	14	15	9	9	8	4	19	15	15	17	13	7
1	1	5	2	1	11	13	7	6	6	2	13	9	5	7	4	3
2	1	2	1	1	3	2	2	3	2	2	6	6	10	10	9	4
93	59	307	101	87	328	79	77	298	90	74	221	64	44	265	97	48
48	46	79	68	67	69	42	46	56	44	42	26	23	24	28	18	18
2	1	4	4	4	9	9	9	6	6	5	3	1		3	5	3
7	4	31	10	2	26	11	11	26	10	8	19	14	5	30	18	5
											1	1		2	2	2
4	2	5	4	3	2	3	3	7	5	5	3	4	7	1	1	5
24	5	179	9	5	211	10	3	190	16	7	156	12	5	190	48	9

5 郡家署 年次別 罪種別 認知・検挙件数及び検挙人員

罪種別	平成16年			平成17年			平成18年			平成19年			計
	認知	検挙	人員	認知	検挙	人員	認知	検挙	人員	認知	検挙	人員	
刑法犯 総数	259	186	71	181	127	56	133	226	31	87	62	23	115
重要犯罪	6	2	2	2			3	2	3				
凶悪犯	2						2	1	2				
殺人							1						
強盗殺人													
強盗傷人													
強盗強姦													
強盗・準強盗													
放火	2						1	1	2				
強姦													
粗暴犯	5	5	8	2	2	2	1	1	1	1	3	3	1
凶器準備集合													
暴行	1	1	3							1	1	1	1
傷害	3	3	3	1	1	2					1	1	
脅迫													
恐喝	1	1	2	1	1		1	1	1		1	1	
窃盗犯	179	167	42	129	112	37	94	212	21	51	47	14	93
侵入盗	32	6	8	19	13	4	11	15	2	10	2		13
乗り物盗	34	34	6	34	4	8	20	4	3	7	6	5	13
非侵入盗	113	127	28	76	95	25	63	193	16	34	39	9	67
重要窃盗犯	34	35	12	20	15	9	12	16	2	10	6	1	13
知能犯	22	1	1	15	2	2	11	7	5	10	4	1	4
詐欺	18			14	1	1	8	3	2	8	2		3
横領				1	1	1				1	1		
偽造	4	1	1				3	3	2	1	1	1	1
汚職								1	1				
背任													
風俗犯	4	2	2	2			1	1	1				
賭博													
わいせつ	4	2	2	2			1	1	1				
強制わいせつ	4	2	2	2			1	1	1				
公然わいせつ・物													
その他の刑法犯	47	11	18	33	11	15	24	4	1	25	8	5	17
うち)占有離脱物横領	5	3	3	4	4	4	3			1	3	3	1
うち)公務執行妨害	1	1	1										
うち)住居侵入	12	1	1	5	3	9	2	1		1			3
うち)略取誘拐・人身売買													
うち)盗品等		3	3								1	1	
うち)器物損壊等	28	2	8	22	2		17	1		22	4	1	12

注: 重要犯罪、重要窃盗犯は外数。

平成20年		平成21年			平成22年			平成23年			平成24年			平成25年		
検挙	人員	認知	検挙	人員	認知	検挙	人員	認知	検挙	人員	認知	検挙	人員	認知	検挙	人員
44	27	130	56	42	90	56	23	115	71	33	74	40	26	60	29	14
		1						1			1					
		1														
		1														
1	1	1	1	1	2	2	2	2	2	2	4	4	4	2	1	1
1	1	1	1	1				1	1	1	3	3	3	2	1	1
								1	1	1	1	1	1			
					2	2	2									
38	21	81	32	28	74	45	16	94	56	26	55	30	18	41	18	9
5	1	13	6		19	13	1	7	8	1	8	3		12	9	2
		10	4	5	16	3	2	13	1	2	12	6	7	9	2	1
33	20	58	22	23	39	29	13	74	47	23	35	21	11	20	7	6
5	1	14	6		20	14	2	7	8	1	11	4	1	12	9	2
2	3	3	2	3	2	5	2	7	9	2	1			2	5	1
1	1	3	2	3	2	5	2	7	9	2				1	4	1
1	2										1			1	1	
		16	16	6				2	1	1	1	2	1	1	1	1
		15	15	5												
		1	1	1				2	1	1	1	2	1	1	1	1
								1				1				
		1	1	1				1	1	1	1	1	1	1	1	1
3	2	28	5	4	12	4	3	10	3	2	13	4	3	14	4	2
1	1	5	3	4	1	3	3	1	1	1		1		1	1	1
											1	1	1			
1	1	3			2	1		2			3	1	1	1		
			1													
		18			9			6	2	1	8	1	1	9		

5 智頭署 年次別 罪種別 認知・検挙件数及び検挙人員

罪種別	平成16年			平成17年			平成18年			平成19年			計
	認知	検挙	人員	認知	検挙	人員	認知	検挙	人員	認知	検挙	人員	
刑法犯 総数	116	30	24	147	57	39	104	99	28	139	53	25	120
重要犯罪				1						3	1		1
凶悪犯										1			1
殺人													1
強盗殺人										1			
強盗傷人													
強盗強姦													
強盗・準強盗										1			
放火													
強姦													
粗暴犯				6	6	8	5	4	6	5	4	4	4
凶器準備集合													
暴行				2	2	2				1			1
傷害				3	3	5	3	2	4	3	3	3	3
脅迫								1		1			
恐喝				1	1	1	2	1	2		1	1	
窃盗犯	86	25	23	105	29	21	69	88	15	84	35	15	91
侵入盗	13	5	9	30	12	3	11	7	5	18	14	2	13
乗り物盗	21	10	11	24	7	6	17	4	4	9	4	2	8
非侵入盗	52	10	3	51	10	12	41	77	6	57	17	11	70
重要窃盗犯	17	8	18	34	13	4	14	8	6	21	18	4	15
知能犯	4	1		9	14	3	13	1	2	13	7	2	6
詐欺	3			8	13	3	9	1	2	13	7	2	6
横領							3						
偽造	1	1		1	1		1						
汚職													
背任													
風俗犯				1						3	2	1	
賭博													
わいせつ				1						3	2	1	
強制わいせつ				1						2	1		
公然わいせつ・物										1	1	1	
その他の刑法犯	26	4	1	26	8	7	17	6	5	33	5	3	18
うち)占有離脱物横領				2	2	2	4	4	3	3	1		1
うち)公務執行妨害													
うち)住居侵入	6	3	1	4	1	1	4			5	1	1	4
うち)略取誘拐・人身売買													
うち)盗品等									1				1
うち)器物損壊等	20	1		19	4	3	9	2	1	24	2	1	11

注: 重要犯罪、重要窃盗犯は外数。

平成20年		平成21年			平成22年			平成23年			平成24年			平成25年		
検挙	人員	認知	検挙	人員	認知	検挙	人員	認知	検挙	人員	認知	検挙	人員	認知	検挙	人員
66	24	167	46	35	79	101	21	105	49	21	73	49	18	70	43	14
1	2	1	1	1										2	2	1
1	2	1	1	1												
1	2															
		1	1	1												
5	5	6	5	5	4	4	4	1	1	5	4	4	4	1		
2	2	1	1	1	2	2	2				1	1	1			
3	3	3	3	2	2	2	2	1	1	5	2	2	2	1		
		2	1	2									1			
30	11	117	32	22	52	88	11	85	32	7	52	40	10	54	37	9
1		20	6	2	15	12	3	29	21	1	21	15	2	10	5	3
4	3	16	3	1	5	2		7	3	2	5	3	2	5	1	
25	8	81	23	19	32	74	8	49	8	4	26	22	6	39	31	6
3	1	21	6	2	16	13	3	30	22	1	22	17	3	10	5	3
25	3	4	6	5	2	4	1	5	11	5	4	3	3	3	2	2
25	3	2	4	4	2	4	1	3	10	4	3	2	2	2	1	1
		1	1					1			1	1	1			
		1	1	1				1	1	1				1	1	1
														1	1	
														1	1	
														1	1	
5	3	39	2	2	21	5	5	14	5	4	13	2	1	11	3	3
		1	1	1	1	1		2	2	3					1	1
1	1	6			2			2	2		1			1	1	1
1	1										1	1	1			
2		28			17	1		9	1	1	7			10		

5 浜村署 年次別 罪種別 認知・検挙件数及び検挙人員

罪種別	平成16年			平成17年			平成18年			平成19年			計
	認知	検挙	人員	認知	検挙	人員	認知	検挙	人員	認知	検挙	人員	
刑法犯 総数	210	133	32	158	57	39	140	81	39	113	46	26	114
重要犯罪	2	2	2	3	1	1	4	4	3				2
凶悪犯	1	1	1	1	1	1	1	1	1				
殺人				1	1	1							
強盗	1	1	1				1	1	1				
強盗殺人													
強盗傷人	1	1	1				1	1	1				
強盗強姦													
強盗・準強盗													
放火													
強姦													
粗暴犯	4	4	2	9	9	11	5	5	8	5	5	6	2
凶器準備集合				1	1	1	1	1	2			2	1
暴行				3	4	3	2	2	2	4	4	3	1
傷害	2	2	2	1	1	1	1	1	1	1			
脅迫				4	3	6	1	1	3		1	1	
喝	2	2											
窃盗犯	146	84	21	89	32	20	86	46	19	73	27	13	87
侵入盗	25	41		17	6	3	9	9		9	7	3	12
乗り物盗	35	3	5	18	7	6	12	2	2	9	2		10
非侵入盗	86	40	16	54	19	11	65	35	17	55	18	10	65
重要窃盗犯	27	41		17	6	3	9	9		9	7	3	12
知能犯	11	34	3	9	1	1	13	16	3	10	9	3	8
詐欺	11	3	3	8	1	1	9	14	1	10	7	3	8
横領							2				2		
偽造		31		1			2	2	2				
汚職													
背任													
風俗犯	2	1	1	2			7	6	3				2
賭博													
わいせつ	2	1	1	2			7	6	3				2
強制わいせつ	1	1	1	2			3	3	2				2
公然わいせつ・物	1						4	3	1				
その他の刑法犯	46	9	4	48	14	6	28	7	5	25	5	4	15
うち)占有離脱物横領	4	2	2	3	3	3	5	4	3	1	1	1	
うち)公務執行妨害													
うち)住居侵入	9	1		9	2	3	1	1		6	4	3	7
うち)略取誘拐・人身売買													
うち)盗品等													
うち)器物損壊等	32	5		35	8		21	1		18			8

注: 重要犯罪、重要窃盗犯は外数。

平成20年		平成21年			平成22年			平成23年			平成24年			平成25年		
検挙	人員	認知	検挙	人員	認知	検挙	人員	認知	検挙	人員	認知	検挙	人員	認知	検挙	人員
90	39	80	74	21	72	47	27	92	35	25	90	49	33	65	32	27
1								3	3	1	1	1	1	3	3	2
											1	1	1	3	3	2
											1	1	1	1	1	
											1	1	1			
														2	2	2
2	3	10	8	7	3	3	4	8	5	5	7	9	8	3	4	7
1	2	2	2	2				3	2	2	3	3	3			
1	1	4	3	3	2	3	4	4	2	2	4	5	5	2	3	6
		4	3	2				1	1	1		1		1	1	1
					1											
72	27	55	41	6	49	23	17	63	23	15	59	34	21	40	15	14
3	3	13	6	2	10	2	2	12	2		11	3	3	4	1	1
3	4	9			14	3	4	16	10	5	21	9	2	8	6	5
66	20	33	35	4	25	18	11	35	11	10	27	22	16	28	8	8
3	3	13	6	2	10	2	2	13	2		11	3	3	6	3	3
6	3	4	21	6	3	17	2	3	1	1	3	1	1	6	6	1
6	3	3	18	3	2	16	2	3	1	1	3	1	1	5	5	1
		1	3	3	1	1								1	1	
1					1			3	3	1	3	3	1	1		
1					1			3	3	1	3	3	1	1		
1					1			3	3	1	3	3	1	1		
9	6	11	4	2	16	4	4	15	3	3	17	1	1	12	4	3
		1	1	1	1	2	1	2	2	2	3	1	1		1	1
					1	1	1									
5	2	3			4	1	2	2			3			1	1	
2	1															
2	3	7	1	1	10			9			11			11	1	1

5 倉吉署 年次別 罪種別 認知・検挙件数及び検挙人員

罪種別	平成16年			平成17年			平成18年			平成19年			計
	認知	検挙	人員	認知	検挙	人員	認知	検挙	人員	認知	検挙	人員	
刑法犯 総数	1,377	417	289	1,047	414	293	970	418	214	911	422	233	863
重要犯罪	16	13	9	6	6	2	7	6		12	12	5	8
凶悪犯	5	5	6	1	1	1	2	1		4	5	5	5
殺人	1	1	2	1	1	1	1	1		1	1	1	
強盗	3	3	3							2	2	2	2
強盗殺人													
強盗傷人	1	1	1										
強盗強姦													
強盗・準強盗	2	2	2							2	2	2	2
放火	1	1	1							1	1	1	3
強姦							1				1	1	
粗暴犯	41	38	40	40	37	46	34	33	31	27	29	30	21
凶器準備集合													
暴行	7	6	8	8	8	9	11	12	14	8	10	9	7
傷害	17	16	20	22	20	26	18	19	15	14	13	17	12
脅迫	9	9	7	2	2	1				3	4	2	2
恐喝	8	7	5	8	7	10	5	2	2	2	2	2	
窃盗犯	1,042	281	176	735	267	168	658	216	119	629	325	147	618
侵入盗	101	30	22	133	82	12	70	39	5	75	72	9	68
乗り物盗	356	36	30	174	24	26	176	28	14	140	20	31	125
非侵入盗	585	215	124	428	161	130	412	149	100	414	233	107	425
重要窃盗犯	131	47	31	143	85	16	76	41	8	82	78	15	75
知能犯	60	27	17	55	22	12	55	87	12	48	17	12	37
詐欺	52	20	11	51	21	11	52	85	12	45	14	10	34
横領	4	4	3	1	1	1	2	1		3	3	2	1
偽造	4	3	3	3			1	1					2
汚職													
背任													
風俗犯	13	10	4	6	5	1	9	7	2	14	12	9	9
賭博										3	3	7	
わいせつ	13	10	4	6	5	1	9	7	2	11	9	2	9
強制わいせつ	11	8	3	5	5	1	5	5		8	7		3
公然わいせつ・物	2	2	1	1			4	2	2	3	2	2	6
その他の刑法犯	216	56	46	210	82	65	212	74	50	189	34	30	173
うち)占有離脱物横領	43	32	31	54	49	50	45	43	44	27	24	24	21
うち)公務執行妨害	1	1		1	1	1	2	2	1	1	1	1	
うち)住居侵入	21	7	6	20	9	3	20	7	2	10	1		14
うち)略取誘拐・人身売買													
うち)盗品等		1		2	8	5	1	2	1	1	1	1	
うち)器物損壊等	147	11	5	133	15	6	139	18	1	147	3	1	129

注: 重要犯罪、重要窃盗犯は外数。

平成20年		平成21年			平成22年			平成23年			平成24年			平成25年		
検挙	人員	認知	検挙	人員	認知	検挙	人員	認知	検挙	人員	認知	検挙	人員	認知	検挙	人員
290	175	834	343	162	719	312	160	660	320	174	595	330	188	577	458	142
6	5	4	2	2	12	7	6	3	5	3	6	6	5	4	4	3
4	3	2	2	2	5	5	4	2	1	1	3	3	3	3	3	2
		1	1	1	1	1	1									
2	2	1	1	1	4	4	3	1	1	1	2	2	2	2	2	1
		1	1	1	1	1										
					1	1	1	1	1	1						
2	2				2	2	2				2	2	2	2	2	1
2	1													1	1	1
								1			1	1	1			
18	18	26	20	25	18	17	13	28	29	31	27	28	33	22	21	24
4	4	11	9	9	6	5	3	11	11	11	10	10	12	6	6	6
13	13	11	10	15	10	9	7	14	14	15	12	13	16	14	13	17
1	1							1	2	2	3	3	2	1	1	1
		4	1	1	2	3	3	2	2	3	2	2	3	1	1	
212	112	588	271	109	538	228	117	461	249	116	401	252	114	443	395	83
27	10	76	46	10	54	16	7	58	76	11	87	50	6	88	61	12
14	15	106	14	12	122	17	12	85	7	7	64	29	21	80	140	5
171	87	406	211	87	362	195	98	318	166	98	250	173	87	275	194	66
29	12	84	52	12	73	26	17	61	77	13	88	54	8	90	195	14
25	14	37	23	7	17	31	5	15	19	10	26	21	12	20	14	8
22	10	29	16	6	16	30	5	13	16	8	23	19	11	13	9	4
1	1	3	2	1				2	3	2	1	2	1	2	2	1
2	3	5	5		1	1					1			5	2	1
											1				1	2
5	3	3	1		8	3	3	3	4	2	8	8	3	1	1	1
		1	1													
5	3	2			8	3	3	3	4	2	8	8	3	1	1	1
2	2	2			7	2	2	1	4	2	3	3	2	1	1	1
3	1				1	1	1	2			5	5	1			
26	25	178	26	19	133	28	18	151	18	14	130	18	23	88	24	24
16	17	19	14	15	10	11	9	22	10	12	11	6	9	16	13	15
		1	1					1	1		2	2	7	2	2	2
3	5	15	6		13	3	2	10	2	1	9	3	2	7	1	1
		1			2	2	2				1	1		1	1	1
5	2	137	1		103	9	2	116	4		101	1	1	59	4	3

5 八橋署 年次別 罪種別 認知・検挙件数及び検挙人員

罪種別	平成16年			平成17年			平成18年			平成19年			計
	認知	検挙	人員	認知	検挙	人員	認知	検挙	人員	認知	検挙	人員	
刑法犯 総数	378	130	64	264	110	62	221	120	48	235	105	41	245
重要犯罪				5	1	1				4	5	4	2
凶悪犯				4	1	1				1	3	2	1
殺人													
強盗殺人										1	1	1	1
強盗傷人										1	1	1	
強盗強姦													1
強盗・準強盗													
放火				3									
強姦				1	1	1					2	1	
粗暴犯	13	8	10	5	6	13	6	6	7	5	4	5	7
凶器準備集合													
暴行	3	2	2			2	3	3	5	1	1	1	1
傷害	7	5	6	4	5	7	3	3	2	3	3	4	6
脅迫													
恐喝	3	1	2	1	1	4				1			
窃盗犯	276	88	39	190	78	35	170	74	26	163	79	23	187
侵入盗	69	8	4	55	26	2	37	28	2	20	12	4	34
乗り物盗	76	27	10	19	8	9	12	7	2	23	7	2	16
非侵入盗	131	53	25	116	44	24	121	39	22	120	60	17	137
重要窃盗犯	76	30	9	58	26	2	41	34	2	23	17	5	35
知能犯	16	22	4	12	7	3	10	25	8	14	8	7	12
詐欺	12	21	3	12	6	3	9	23	6	10	6	6	12
横領	2				1		1	2	2	4	2	1	
偽造	2	1	1										
汚職													
背任													
風俗犯				1						3	2	2	1
賭博													
わいせつ				1						3	2	2	1
強制わいせつ				1						3	2	2	1
公然わいせつ・物													
その他の刑法犯	73	12	11	52	18	10	35	15	7	49	9	2	37
うち)占有離脱物横領	8	9	9	7	8	7	6	6	5				
うち)公務執行妨害	2	2	2										1
うち)住居侵入	8			14	8	2	3	5	1	10	4	1	6
うち)略取誘拐・人身売買													
うち)盗品等				1	1	1							
うち)器物損壊等	55	1		28	1		26	4	1	37	4		28

注: 重要犯罪、重要窃盗犯は外数。

平成20年		平成21年			平成22年			平成23年			平成24年			平成25年		
検挙	人員	認知	検挙	人員	認知	検挙	人員	認知	検挙	人員	認知	検挙	人員	認知	検挙	人員
145	42	233	147	59	132	117	50	175	90	49	177	118	62	152	149	34
1		1	1	2	1			2	4	1	1	1	1			
1		1	1	2				2	2	1	1	1	1			
1		1	1	2												
1				1												
		1	1	1							1	1	1			
								2	2	1						
6	9	5	4	8	2	4	3	8	6	9	23	22	16	4	4	5
1	1				1	1	1	3	3	4	11	11	10	2	2	3
5	6	3	2	4	1	3	2	4	3	5	7	7	4	2	2	2
	2							1			4	3	2			
		2	2	4							1	1				
130	27	200	123	37	106	101	39	137	68	32	113	77	35	116	134	23
14	2	50	34	8	21	28	3	42	22	7	13	11	4	22	3	5
5	4	28	11	6	25	10	9	13	3	4	17	8	5	14	66	2
111	21	122	78	23	60	63	27	82	43	21	83	58	26	80	65	16
15	2	54	38	9	23	28	3	43	22	7	18	15	7	23	67	6
2	2	10	7	1	8	9	4	5	1	2	10	9	6	8	6	3
2	2	6	1		7	8	4	4	1	2	6	5	3	6	2	1
			3	1	1	1		1			1	1	1	1	2	1
		4	3								3	3	2	1	2	1
					1			1	2			2	1	1		
					1			1	2			2	1	1		
					1			1	2			2	1	1		
6	4	17	12	11	15	3	4	22	11	5	30	7	3	23	5	3
		2	4	4				3	3	3	2			3		
1	1															
2		3	2	3	4	1		4			8	2	1	3	2	2
1	1	9	2	2	9			13	6	2	16	2		11	2	

5 米子署 年次別 罪種別 認知・検挙件数及び検挙人員

罪種別	平成16年			平成17年			平成18年			平成19年			計
	認知	検挙	人員	認知	検挙	人員	認知	検挙	人員	認知	検挙	人員	
刑法犯 総数	2,992	1,170	770	2,723	1,181	715	2,422	1,235	649	2,331	934	576	2,040
重要犯罪	32	23	16	31	24	18	18	14	10	18	15	15	19
凶悪犯	13	11	8	12	8	9	10	5	5	11	15	15	5
殺人				2	2	2				4	4	6	1
強盗	6	5	4	3	2	5	2			3	4	5	2
強盗殺人													1
強盗傷人	3	3	3	1	1	4							1
強盗強姦													
強盗・準強盗	3	2	1	2	1	1	2			3	4	5	
放火	6	5	3	3	3	2	4	2	2	4	4	3	1
強姦	1	1	1	4	1		4	3	3		3	1	1
粗暴犯	81	65	82	86	74	91	86	66	93	71	63	75	79
凶器準備集合													
暴行	11	8	12	22	17	17	24	14	19	24	18	19	30
傷害	48	38	52	48	44	57	50	42	65	37	34	43	37
脅迫	4	4	3	6	5	8	4	3	3	4	5	5	4
恐喝	18	15	15	10	8	9	8	7	6	6	6	8	8
窃盗犯	2,104	733	406	1,865	768	413	1,655	865	378	1,650	632	335	1,402
侵入盗	310	178	26	255	162	16	237	126	27	162	102	21	140
乗り物盗	619	41	42	547	45	52	470	38	34	567	46	33	457
非侵入盗	1,175	514	338	1,063	561	345	948	701	317	921	484	281	805
重要窃盗犯	341	184	31	281	169	20	258	139	33	182	124	29	149
知能犯	233	140	43	253	127	40	206	141	29	108	54	26	126
詐欺	214	120	28	231	103	37	199	131	26	98	48	19	121
横領	11	6	5	8	4	3	1	1		4	1	1	1
偽造	8	14	10	14	20		6	9	3	6	5	6	4
汚職													
背任													
風俗犯	33	25	20	32	29	15	14	13	9	19	9	10	24
賭博	12	12	11							2	2	6	
わいせつ	21	13	9	32	29	15	14	13	9	17	7	4	24
強制わいせつ	18	12	8	19	16	9	8	9	5	7			14
公然わいせつ・物	3	1	1	13	13	6	6	4	4	10	7	4	10
その他の刑法犯	528	196	211	475	175	147	451	145	135	472	161	115	404
うち)占有離脱物横領	175	162	168	120	113	109	125	106	104	111	88	83	64
うち)公務執行妨害	3	3	3	4	3	2	4	4	4	4	4	6	2
うち)住居侵入	66	11	20	68	33	12	47	19	15	40	23	10	30
うち)略取誘拐・人身売買	1												
うち)盗品等	3	3	2	11	13	16	4	2		2	4	4	7
うち)器物損壊等	272	11	9	266	10	5	263	7	3	306	37	9	283

注: 重要犯罪、重要窃盗犯は外数。

平成20年		平成21年			平成22年			平成23年			平成24年			平成25年		
検挙	人員	認知	検挙	人員	認知	検挙	人員	認知	検挙	人員	認知	検挙	人員	認知	検挙	人員
926	560	2,032	742	474	1,867	930	429	1,740	709	390	1,549	798	368	1,492	927	357
6	4	12	5	4	16	10	10	9	14	7	10	10	6	19	15	9
5	4	6	4	3	9	6	7	4	5	4	6	5	4	7	7	5
1	1	1						1	1	1	1	1	1	2	2	2
2	2	2	1	1	6	2	5	3	4	3	1	1	1	2	2	1
1	1	1	1	1												
1	1				2	1	4				1	1		2	2	1
		1			4	1	1	3	4	3			1			
		2	1			1	1				3	3	2			
2	1	1	2	2	3	3	1				1			3	3	2
64	79	62	60	68	54	48	50	41	34	34	41	33	32	53	50	49
23	24	27	24	23	28	25	24	25	22	22	16	14	14	17	15	16
32	36	25	24	34	19	18	18	11	9	11	23	18	17	32	29	29
3	7	6	6	6	3	2	2	2	1		2	1	1	4	4	3
6	12	4	6	5	4	3	6	3	2	1					2	1
634	349	1,533	515	290	1,447	688	296	1,420	537	278	1,302	618	240	1,140	744	232
127	33	138	79	13	179	119	13	172	98	23	126	85	16	71	42	12
44	35	440	32	33	504	32	28	538	59	37	391	57	38	389	117	20
463	281	955	404	244	764	537	255	710	380	218	785	476	186	680	585	200
138	38	152	87	21	185	122	17	180	103	25	137	92	18	78	138	18
107	38	85	71	33	41	120	19	39	42	17	45	55	18	59	60	21
99	32	85	70	30	39	119	15	33	36	13	32	42	13	41	43	15
2	1							2	2	2	1	1	1	2	2	2
6	5		1	3	2	1	4	4	4	2	12	12	4	16	15	4
10	5	11	3	3	9	6	5	6	10	4	7	8	4	13	9	5
10	5	11	3	3	9	6	5	6	10	4	7	8	4	13	9	5
1		6	1	1	6	4	3	5	8	2	3	4	1	12	8	4
9	5	5	2	2	3	2	2	1	2	2	4	4	3	1	1	1
106	85	335	89	77	307	62	52	230	81	53	148	79	70	220	57	45
53	50	62	52	55	62	47	43	55	41	43	56	55	55	54	35	32
2	1	1	1		2	2	1				2	2	2	2	2	
18	13	36	11	5	24	5	2	26	8		14	7	2	40	7	6
					1				1	1	1	1	1			
5	4	1	1	1			1	1	1	1	2	2	2			
23	11	206	10	6	214	7	5	143	25	2	71	11	7	116	8	3

5 境港署 年次別 罪種別 認知・検挙件数及び検挙人員

罪種別	平成16年			平成17年			平成18年			平成19年			計
	認知	検挙	人員	認知	検挙	人員	認知	検挙	人員	認知	検挙	人員	
刑法犯 総数	451	248	108	436	179	141	466	168	125	398	161	124	331
重要犯罪	4			1	3	1	7	3	2	5	8	3	2
凶悪犯				1	1	1				3	3	1	2
殺人													
強盗													1
強盗殺人													
強盗傷人													1
強盗強姦													
強盗・準強盗													
放火													
強姦				1	1	1				3	3	1	1
粗暴犯	12	11	8	20	18	23	18	14	19	11	8	8	13
凶器準備集合													
暴行				3	2	3	5	3	3	5	2	2	8
傷害	8	8	7	13	13	17	7	7	9	5	5	5	4
脅迫	2	2		3	3	3	3	2	2	1	1	1	1
恐喝	2	1	1	1			3	2	5				
窃盗犯	315	102	65	290	106	80	326	103	74	265	114	82	241
侵入盗	43	23	4	49	26	8	61	25	8	33	7	3	27
乗り物盗	114	21	16	95	17	14	116	5	5	70	11	12	62
非侵入盗	158	58	45	146	63	58	149	73	61	162	96	67	152
重要窃盗犯	56	31	10	51	29	10	61	25	8	34	7	4	28
知能犯	29	97	11	39	28	11	25	27	10	24	10	8	16
詐欺	20	94	11	28	19	8	24	24	7	23	8	5	13
横領	1			1	1	1					1	1	2
偽造	8	3		10	8	2	1	3	3	1	1	2	1
汚職													
背任													
風俗犯	4				2		8	3	2	6	6	5	1
賭博													
わいせつ	4				2		8	3	2	6	6	5	1
強制わいせつ	4				2		7	3	2	2	5	2	
公然わいせつ・物							1			4	1	3	1
その他の刑法犯	91	38	24	86	24	26	89	21	20	89	20	20	58
うち)占有離脱物横領	22	16	15	20	17	18	23	17	19	14	10	8	11
うち)公務執行妨害				1	1	3				2	2	1	
うち)住居侵入	5	2		6	2	2	8	3	1	6	1	5	5
うち)略取誘拐・人身売買													
うち)盗品等	3	3	3		2	2				1	1	1	2
うち)器物損壊等	58	12	2	59	2	1	58	1		65	6	5	38

注: 重要犯罪、重要窃盗犯は外数。

平成20年		平成21年			平成22年			平成23年			平成24年			平成25年		
検挙	人員	認知	検挙	人員	認知	検挙	人員	認知	検挙	人員	認知	検挙	人員	認知	検挙	人員
161	108	344	196	78	283	121	76	272	134	72	216	113	81	219	118	82
1	1	4	2		1		1	2	1	1	2	1	1	3	2	2
1	1	1	1					1	1	1	1	1	1	1	1	1
											1	1	1			
											1	1	1			
1	1	1	1					1	1	1						
10	11	16	10	10	9	5	8	7	7	7	10	8	10	13	13	13
5	6	7	4	4	3	2	4	4	4	3	2	2	2	3	1	3
5	5	6	4	4	3	1	2	3	3	4	8	6	8	10	12	10
		2	2	2	2	2	2									
		1			1											
116	73	259	132	53	205	100	55	219	119	57	165	84	50	159	81	52
30	1	39	26	7	20	15	5	23	19	3	25	15	2	17	10	3
6	5	57	3	3	66	17	10	60	5	5	35	5	3	37	5	4
80	67	163	103	43	119	68	40	136	95	49	105	64	45	105	66	45
30	1	42	26	7	22	21	7	25	20	4	26	15	2	18	11	4
9	6	15	34	4	10	6	2	10	4	4	6	8	10	7	8	3
7	4	14	33	4	9	5	2	8	3	3	5	7	9	5	6	2
1	2				1	1		1	1	1	1	1	1	1		
1		1	1											1	1	
								1								1
3	1	5	2		2		1	1			1			5	1	1
3	1	5	2		2		1	1			1			5	1	1
		3	1		1		1	1			1			2	1	1
3	1	2	1		1									3		
22	16	48	17	11	57	10	10	34	3	3	33	12	10	34	14	12
10	11	8	6	7	8	8	8	6	3	3	8	6	2	12	8	8
											2	2				
1		6	6	3	2			3			5	3	3	3	2	
3	2													2	2	2
7	3	34	4	1	46	1	1	24			18	1	1	16	1	1

5 黒坂署 年次別 罪種別 認知・検挙件数及び検挙人員

罪種別	平成16年			平成17年			平成18年			平成19年			認知
	認知	検挙	人員	認知	検挙	人員	認知	検挙	人員	認知	検挙	人員	
刑法犯 総数	63	37	7	194	42	44	153	89	30	140	97	36	137
重要犯罪				4	3	3	1	1	1	1	1	1	1
凶悪犯				3	3	3	1	1	1				
殺人				1	1								
強盗				1	1	2							
強盗殺人													
強盗傷人				1	1	2							
強盗強姦													
強盗・準強盗													
放火				1	1	1							
強姦							1	1	1				
粗暴犯	1	1	1	7	4	3	4	4	4	4	3	3	
凶器準備集合													
暴行				3	1		2	2	2				
傷害				3	3	3	2	2	2	4	3	3	
脅迫	1	1	1										
恐喝				1									
窃盗犯	41	5	3	135	25	28	109	77	17	100	72	21	101
侵入盗	15			37	2		48	21	4	17	30	2	20
乗り物盗	7			15	6	8	7	2	2	18	4	6	14
非侵入盗	19	5	3	83	17	20	54	54	11	65	38	13	67
重要窃盗犯	15			38	7	7	50	22	4	17	32	6	22
知能犯	8	31	3	19	6	5	9	1	1	9	5	4	9
詐欺	7	31	3	17	6	5	9	1	1	6	2	1	8
横領													
偽造	1			2						3	3	3	1
汚職													
背任													
風俗犯				1			1			2	2	2	1
賭博													
わいせつ				1			1			2	2	2	1
強制わいせつ				1						1	1	1	1
公然わいせつ・物							1			1	1	1	
その他の刑法犯	13			29	4	5	29	6	7	25	15	6	26
うち)占有離脱物横領	2			3			5	2	2	3	3	3	2
うち)公務執行妨害				2	2	2							
うち)住居侵入	4			6	2	3	6	1	1	8	7	1	6
うち)略取誘拐・人身売買													
うち)盗品等													
うち)器物損壊等	6			18			17	2	3	12	3		17

注: 重要犯罪、重要窃盗犯は外数。

平成20年		平成21年			平成22年			平成23年			平成24年			平成25年		
検挙	人員	認知	検挙	人員	認知	検挙	人員	認知	検挙	人員	認知	検挙	人員	認知	検挙	人員
44	18	138	29	23	104	68	21	82	33	22	89	40	26	69	67	12
		1			1			2	2	1				1	1	1
		1			1			2	2	1						
								1	1	1						
								1	1	1						
		1			1			1	1							
		1	1	1	2	1	2	3	3	3	7	7	8	2	2	2
					1	1	2				4	4	5	1	1	1
		1	1	1	1			3	3	3	3	3	3	1	1	1
36	12	107	21	15	77	43	17	63	22	13	70	25	15	52	61	7
1		11	1		13	4	1	18	13	3	18	6	2	5	1	
14	3	9			7	2	3	9	1	2	10	7	6	2	43	
21	9	87	20	15	57	37	13	36	8	8	42	12	7	45	17	7
4	2	14	1		14	5	1	23	13	3	21	7	3	5	44	
5	4	7	3	3	3	22	2	1			7	7	3	3	2	1
4	3	7	3	3	2	22	2	1			7	6	2	2	2	1
					1							1	1	1		
1	1															
														2	2	2
														2	2	2
														1	1	1
														1	1	1
3	2	22	4	4	22	1		13	6	5	5	1		10		
		3	3	3					1	1						
2	2	1	1	1				1			1	1		4		
1		18			20	1		8	2	1	4			6		

5 岩美署 年次別 罪種別 認知・検挙件数及び検挙人員

罪種別	平成16年			平成17年		
	認知	検挙	人員	認知	検挙	人員
刑法犯 総数	180	77	49	13	6	6
重要犯罪	2	2	8			
凶悪犯	1	2	8			
殺 人	1	1	1			
強 盗		1	7			
強盗殺人						
強盗傷人			1			
強盗強姦						
強盗・準強盗		1	6			
放 火						
強 姦						
粗暴犯	5	7	9	1	1	1
凶器準備集合						
暴 行						
傷 害	4	4	5	1	1	1
脅 迫	1	2	3			
恐 喝		1	1			
窃盗犯	121	31	22	8	4	3
侵入盗	23	6	5	1		
乗り物盗	36	14	9			
非侵入盗	62	11	8	7	4	3
重要窃盗犯	23	6	5	1		
知能犯	11	12	5			
詐 欺	8	12	5			
横 領						
偽 造	3					
汚 職						
背 任						
風俗犯	1					
賭 博						
わ い せ つ	1					
強制わいせつ	1					
公然わいせつ・物						
その他の刑法犯	41	25	5	4	1	2
うち)占有離脱物横領				1		
うち)公務執行妨害	3	3	2	1	1	1
うち)住居侵入				1		1
うち)略取誘拐・人身売買						
うち)盗品等	1	4	1			
うち)器物損壊等	33	18	2	1		

注1:平成17年の数値は1月から3月までの数値で、鳥取署の内数

注2:重要犯罪、重要窃盗犯は外数。

5 溝口署 年次別 罪種別 認知・検挙件数及び検挙人員

罪種別	平成16年			平成17年		
	認知	検挙	人員	認知	検挙	人員
刑法犯 総数	139	31	12	30	4	3
重要犯罪	3					
凶悪犯						
殺 人						
強 盗						
強盗殺人						
強盗傷人						
強盗強姦						
強盗・準強盗						
放 火						
強 姦						
粗暴犯	3	1	1	2	1	1
凶器準備集合						
暴 行						
傷 害	1			2	1	1
脅 迫						
恐 喝	2	1	1			
窃盗犯	113	16	7	23	1	1
侵 入 盗	32	5	1	7		
乗 り 物 盗	23			1	1	1
非 侵 入 盗	58	11	6	15		
重要窃盗犯	36	5	1	7	1	1
知能犯	6	12	2	1	2	1
詐 欺	5	12	2	1	2	1
横 領						
偽 造	1					
汚 職						
背 任						
風俗犯	3					
賭 博						
わ い せ つ	3					
強制わいせつ	3					
公然わいせつ・物						
その他の刑法犯	14	2	2	4		
うち)占有離脱物横領	2	2	2			
うち)公務執行妨害						
うち)住居侵入	3			2		
うち)略取誘拐・人身売買						
うち)盗品等						
うち)器物損壊等	9			2		

注1:平成17年の数値は1月から3月までの数値で、黒坂署の内数

注2:重要犯罪、重要窃盗犯は外数。

6 重要犯罪・重要窃盗犯 認知・検挙件数及び検挙人員 前年対比

罪種（手口）	認知件数				平成25年
	平成25年	平成24年	増減		
			件数	増減率	
重要犯罪	45	40	5	12.5	37
殺人	5	1	4	400.0	5
強盗	4	9	-5	-55.6	4
放火	4	5	-1	-20.0	4
強姦	5	3	2	66.7	5
略取誘拐・人身売買	3	2	1	50.0	3
強制わいせつ	24	20	4	20.0	16
重要窃盗犯	319	424	-105	-24.8	617
侵入盗	301	380	-79	-20.8	189
住宅対象	153	155	-2	-1.3	91
その他	148	225	-77	-34.2	98
自動車盗	11	35	-24	-68.6	422
ひったくり	5	6	-1	-16.7	4
すり	2	3	-1	-33.3	2

罪種（手口）	検挙人員				平成25年
	平成25年	平成24年	増減		
			人員	増減率	
重要犯罪	27	23	4	17.4	24
殺人	4	1	3	300.0	4
強盗	2	7	-5	-71.4	2
放火	4	4			4
強姦	4	2	2	100.0	4
略取誘拐・人身売買	3	1	2	200.0	3
強制わいせつ	10	8	2	25.0	7
重要窃盗犯	64	61	3	4.9	56
侵入盗	47	49	-2	-4.1	43
住宅対象	21	16	5	31.3	19
その他	26	33	-7	-21.2	24
自動車盗	10	10			10
ひったくり	4		4		2
すり	3	2	1	50.0	1

注 侵入盗の「住宅対象」とは、空き巣、忍込み及び居空きをいう。

検挙件数			検挙率		
平成24年	増減		平成25年	平成24年	増減 (ポイント)
	件数	増減率			
36	1	2.8	82.2	90.0	-7.8
1	4	400.0	100.0	100.0	
9	-5	-55.6	100.0	100.0	
5	-1	-20.0	100.0	100.0	
2	3	150.0	100.0	66.7	33.3
2	1	50.0	100.0	100.0	
17	-1	-5.9	66.7	85.0	-18.3
259	358	138.2	193.4	61.1	132.3
233	-44	-18.9	62.8	61.3	1.5
82	9	11.0	59.5	52.9	6.6
151	-53	-35.1	66.2	67.1	-0.9
23	399	1,734.8	3,836.4	65.7	3,770.7
	4		80.0		80.0
3	-1	-33.3	100.0	100.0	

成人			少年			
平成24年	増減		平成25年	平成24年	増減	
	人員	増減率			人員	増減率
21	3	14.3	3	2	1	50.0
1	3	300.0				
5	-3	-60.0		2	-2	-100.0
4						
2	2	100.0				
1	2	200.0				
8	-1	-12.5	3		3	
56			8	5	3	60.0
46	-3	-6.5	4	3	1	33.3
16	3	18.8	2		2	
30	-6	-20.0	2	3	-1	-33.3
8	2	25.0		2	-2	-100.0
	2		2		2	
2	-1	-50.0	2		2	

7 罪種別 認知・検挙件数及び検挙人員 前年対比

罪種別	認知件数				検挙件数			
	平成 25年	平成 24年	増減		平成 25年	平成 24年	増減	
			件数	%			件数	%
刑法犯 総数	4,279	4,313	-34	-0.8	2,740	2,310	430	18.6
重要犯罪	45	40	5	12.5	37	36	1	2.8
凶悪犯	18	18	0	0.0	18	17	1	5.9
殺人	5	1	4	400.0	5	1	4	400.0
強盗	4	9	-5	-55.6	4	9	-5	-55.6
強盗殺人	0	0	0	-	0	0	0	-
強盗傷人	2	3	-1	-33.3	2	3	-1	-33.3
強盗強姦	0	0	0	-	0	0	0	-
強盗・準強盗	2	6	-4	-66.7	2	6	-4	-66.7
放火	4	5	-1	-20.0	4	5	-1	-20.0
強姦	5	3	2	66.7	5	2	3	150.0
粗暴犯	160	178	-18	-10.1	154	171	-17	-9.9
凶器準備集合	0	0	0	-	0	0	0	-
暴行	50	67	-17	-25.4	43	67	-24	-35.8
傷害	93	82	11	13.4	92	77	15	19.5
脅迫	11	15	-4	-26.7	11	13	-2	-15.4
恐喝	6	14	-8	-57.1	8	14	-6	-42.9
窃盗犯	3,215	3,292	-77	-2.3	2,175	1,731	444	25.6
侵入盗	301	380	-79	-20.8	189	233	-44	-18.9
乗り物盗	952	931	21	2.3	518	181	337	186.2
非侵入盗	1,962	1,981	-19	-1.0	1,468	1,317	151	11.5
重要窃盗犯	319	424	-105	-24.8	617	259	358	138.2
知能犯	167	176	-9	-5.1	157	165	-8	-4.8
詐欺	119	136	-17	-12.5	117	126	-9	-7.1
横領	15	9	6	66.7	9	9	0	0.0
偽造	32	29	3	10.3	29	28	1	3.6
瀆職	1	0	1	-	0	1	-1	-100.0
うち)賄賂	0	0	0	-	0	1	-1	-100.0
背任	0	2	-2	-100.0	2	1	1	100.0
風俗犯	42	39	3	7.7	28	38	-10	-26.3
賭博	0	0	0	-	0	0	0	-
わいせつ	42	39	3	7.7	28	38	-10	-26.3
強制わいせつ	24	20	4	20.0	16	17	-1	-5.9
公然わいせつ・物	18	19	-1	-5.3	12	21	-9	-42.9
その他の刑法犯	677	610	67	11.0	208	188	20	10.6
うち)公務執行妨害	7	10	-3	-30.0	9	8	1	12.5
うち)住居侵入	89	63	26	41.3	31	31	0	0.0
うち)略取誘拐・人身売買	3	2	1	50.0	3	2	1	50.0
うち)盗品等	4	7	-3	-42.9	4	8	-4	-50.0
うち)器物損壊等	428	392	36	9.2	64	28	36	128.6
うち)占脱	114	106	8	7.5	77	92	-15	-16.3
組織的犯罪処罰法		1	-1	-100.0		1	-1	-100.0

注1 重要犯罪、及び重要窃盗犯並びに組織的犯罪処罰法は外数。

検挙率			検挙人員				うち) 少年			
平成 25年	平成 24年	増減 ポイント	平成 25年	平成 24年	増 減		平成 25年	平成 24年	増 減	
					人員	%			人員	%
64.0	53.6	10.4	1,180	1,293	-113	-8.7	271	280	-9	-3.2
82.2	90.0	-7.8	27	23	4	17.4	3	2	1	50.0
100.0	94.4	5.6	14	14	0	0.0	0	2	-2	-100.0
100.0	100.0	0.0	4	1	3	300.0	0	0	0	-
100.0	100.0	0.0	2	7	-5	-71.4	0	2	-2	-100.0
-	-	-	0	0	0	-	0	0	0	-
100.0	100.0	0.0	1	2	-1	-50.0	0	2	-2	-100.0
-	-	-	0	0	0	-	0	0	0	-
100.0	100.0	0.0	1	5	-4	-80.0	0	0	0	-
100.0	100.0	0.0	4	4	0	0.0	0	0	0	-
100.0	66.7	33.3	4	2	2	100.0	0	0	0	-
96.3	96.1	0.2	165	169	-4	-2.4	40	27	13	48.1
-	-	-	0	0	0	-	0	0	0	-
86.0	100.0	-14.0	47	66	-19	-28.8	6	7	-1	-14.3
98.9	93.9	5.0	101	81	20	24.7	30	17	13	76.5
100.0	86.7	13.3	8	7	1	14.3	1	1	0	0.0
133.3	100.0	33.3	9	15	-6	-40.0	3	2	1	50.0
67.7	52.6	15.1	768	842	-74	-8.8	183	195	-12	-6.2
62.8	61.3	1.5	47	49	-2	-4.1	4	3	1	33.3
54.4	19.4	35.0	90	129	-39	-30.2	48	79	-31	-39.2
74.8	66.5	8.3	631	664	-33	-5.0	131	113	18	15.9
193.4	61.1	132.3	64	61	3	4.9	8	5	3	60.0
94.0	93.8	0.2	76	88	-12	-13.6	0	1	-1	-100.0
98.3	92.6	5.7	54	71	-17	-23.9	0	1	-1	-100.0
60.0	100.0	-40.0	5	8	-3	-37.5	0	0	0	-
90.6	96.6	-6.0	14	7	7	100.0	0	0	0	-
0.0	-	-	0	1	-1	-100.0	0	0	0	-
-	-	-	0	1	-1	-100.0	0	0	0	-
-	50.0	-	3	1	2	200.0	0	0	0	-
66.7	97.4	-30.7	17	25	-8	-32.0	4	0	4	-
-	-	-	0	0	0	-	0	0	0	-
66.7	97.4	-30.7	17	25	-8	-32.0	4	0	4	-
66.7	85.0	-18.3	10	8	2	25.0	3	0	3	-
58.3	100.0	-41.7	7	17	-10	-58.8	1	0	1	-
30.7	30.8	-0.1	140	155	-15	-9.7	44	55	-11	-20.0
128.6	80.0	48.6	5	10	-5	-50.0	2	0	2	-
34.8	49.2	-14.4	14	14	0	0.0	4	5	-1	-20.0
100.0	100.0	0.0	3	1	2	200.0	0	0	0	-
100.0	114.3	-14.3	8	10	-2	-20.0	7	6	1	16.7
15.0	7.1	7.9	17	15	2	13.3	3	0	3	-
67.5	86.8	-19.3	76	95	-19	-20.0	28	44	-16	-36.4
	100.0	-100.0		1	-1	-100.0				

8 罪種別 署別 認知・検挙件数及び検挙人員

罪種別	総数			鳥取			郡家			智頭			認知
	認知	検挙	人員	認知	検挙	人員	認知	検挙	人員	認知	検挙	人員	
刑法犯 総数	4,279	2,740	1,180	1,575	917	498	60	29	14	70	43	14	65
重要犯罪	45	37	27	13	10	9				2	2	1	3
凶悪犯	18	18	14	4	4	4							3
殺人	5	5	4	1	1	1							1
強盗	4	4	2										
強盗殺人													
強盗傷人	2	2	1										
強盗強姦													
強盗・準強盗	2	2	1										
放火	4	4	4	1	1	1							2
強姦	5	5	4	2	2	2							
粗暴犯	160	154	165	60	59	64	2	1	1	1			3
凶器準備集合													
暴行	50	43	47	19	17	17	2	1	1				
傷害	93	92	101	31	32	36				1			2
脅迫	11	11	8	6	6	4							
恐喝	6	8	9	4	4	7							1
窃盗犯	3,215	2,175	768	1,170	690	339	41	18	9	54	37	9	40
侵入盗	301	189	47	72	57	9	12	9	2	10	5	3	4
乗り物盗	952	518	90	408	138	53	9	2	1	5	1		8
非侵入盗	1,962	1,468	631	690	495	277	20	7	6	39	31	6	28
重要窃盗犯	319	617	64	77	145	14	12	9	2	10	5	3	6
知能犯	167	157	76	59	54	36	2	5	1	3	2	2	6
詐欺	119	117	54	44	45	28	1	4	1	2	1	1	5
横領	15	9	5	7	2	1							1
偽造	32	29	14	7	7	7	1	1		1	1	1	
瀆職	1			1									
うち) 賄賂													
背任		2	3										
風俗犯	42	28	17	17	13	7	1	1	1	1	1		1
賭博													
わいせつ	42	28	17	17	13	7	1	1	1	1	1		1
強制わいせつ	24	16	10	7	4	3				1	1		
公然わいせつ・物	18	12	7	10	9	4	1	1	1				1
その他の刑法犯	677	208	140	265	97	48	14	4	2	11	3	3	12
うち) 占有離脱物横領	114	77	76	28	18	18	1	1	1		1	1	
うち) 公務執行妨害	7	9	5	3	5	3							
うち) 住居侵入	89	31	14	30	18	5	1						1
うち) 略取誘拐・人身売買	3	3	3	2	2	2				1	1	1	
うち) 盗品等	4	4	8	1	1	5							
うち) 器物損壊等	428	64	17	190	48	9	9			10			11
組織的犯罪処罰法													

注: 重要犯罪、及び重要窃盗犯並びに組織的犯罪処罰法は外数。

浜 村		倉 吉			八 橋			米 子			境 港			黒 坂		
検挙	人員	認知	検挙	人員	認知	検挙	人員	認知	検挙	人員	認知	検挙	人員	認知	検挙	人員
32	27	577	458	142	152	149	34	1,492	927	357	219	118	82	69	67	12
3	2	4	4	3				19	15	9	3	2	2	1	1	1
3	2	3	3	2				7	7	5	1	1	1			
1								2	2	2	1	1	1			
		2	2	1				2	2	1						
								2	2	1						
2	2	2	2	1												
		1	1	1				3	3	2						
4	7	22	21	24	4	4	5	53	50	49	13	13	13	2	2	2
		6	6	6	2	2	3	17	15	16	3	1	3	1	1	1
3	6	14	13	17	2	2	2	32	29	29	10	12	10	1	1	1
		1	1	1				4	4	3						
1	1	1	1						2	1						
15	14	443	395	83	116	134	23	1,140	744	232	159	81	52	52	61	7
1	1	88	61	12	22	3	5	71	42	12	17	10	3	5	1	
6	5	80	140	5	14	66	2	389	117	20	37	5	4	2	43	
8	8	275	194	66	80	65	16	680	585	200	105	66	45	45	17	7
3	3	90	195	14	23	67	6	78	138	18	18	11	4	5	44	
6	1	20	14	8	8	6	3	59	60	21	7	8	3	3	2	1
5	1	13	9	4	6	2	1	41	43	15	5	6	2	2	2	1
1		2	2	1	1	2	1	2	2	2	1			1		
		5	2	1	1	2	1	16	15	4	1	1				
			1	2								1	1			
		1	1	1	1			13	9	5	5	1	1	2	2	2
		1	1	1	1			13	9	5	5	1	1	2	2	2
		1	1	1				12	8	4	2	1	1	1	1	1
					1			1	1	1	3			1	1	1
4	3	88	24	24	23	5	3	220	57	45	34	14	12	10		
1	1	16	13	15	3			54	35	32	12	8	8			
		2	2	2				2	2							
1		7	1	1	3	2	2	40	7	6	3	2		4		
		1	1	1							2	2	2			
1	1	59	4	3	11	2		116	8	3	16	1	1	6		

9 罪種別 認知・検挙件数及び検挙人員

罪種	認知件数		検挙件数						
	総数	うち) 既届		総数	自署管内発生事件				
		うち) 本月事件	うち) 本月事件		計	うち) 既届	うち) 未届(現認を除く)		
刑法犯総数	4,279	2,862	3,656	2,767	2,740	58	1,828	1,355	452
凶悪犯	18	11	16	10	18	1	18	16	2
殺人	5	4	5	4	5	1	5	5	
殺人	4	4	4	4	4		4	4	
組織的殺人									
組織的嬰兒殺人									
殺人予備									
自殺関与・同意殺人	1		1		1	1	1	1	
強盗	4	2	2	1	4		4	2	2
強盗殺人									
強盗傷人	2	1	2	1	2		2	2	
強盗強姦									
強盗・準強盗	2	1			2		2		2
放火	4	3	4	3	4		4	4	
強姦	5	2	5	2	5		5	5	
粗暴犯	160	89	153	85	154	2	153	146	4
凶器準備集合									
暴行	50	36	48	35	43	1	43	41	1
傷害	93	45	88	42	92	1	91	86	3
うち) 傷害致死									
脅迫	11	4	11	4	11		11	11	
恐喝	6	4	6	4	8		8	8	
窃盗犯	3,215	2,214	2,753	2,161	2,175	40	1,315	973	336
侵入窃盗	301	183	224	179	189	4	142	80	61
乗り物盗	952	649	909	636	518	10	107	73	34
非侵入窃盗	1,962	1,382	1,620	1,346	1,468	26	1,066	820	241
知能犯	167	48	131	45	157	5	110	93	17
詐欺	119	43	92	40	117	3	72	62	10
横領	15	5	14	5	9	2	9	9	
うち) 業務上横領	6		6		4	2	4	4	
偽造	32		24		29		27	20	7
通貨偽造									
文書偽造	31		23		28		26	19	7
支払用カード偽造									
有価証券偽造									
印章偽造	1		1		1		1	1	
汚職	1		1						
うち) 賄賂									
あっせん利得処罰法									
背任					2		2	2	
風俗犯	42	15	37	15	28	1	28	24	4
賭博									
普通賭博									
常習賭博									
賭博開張等									

他署管内発生事件				自署管内発生事件で他署が検挙した件数				検挙人員			
				総数		うち) 既届		総数		うち) 少年	
計	うち)他県発生事件		既届	うち)他県発生事件		女	うち) 少年		女		
	うち)他県発生事件	既届		うち)他県発生事件	既届		女	少年		女	
912	857	856	823	174	119	89	56	1,180	256	271	46
								14	1		
								4	1		
								4	1		
								2			
								1			
								1			
								4			
								4			
1	1	1	1					165	13	40	1
								47	6	6	
1	1	1	1					101	5	30	1
								8	1	1	
								9	1	3	
860	814	828	798	143	97	76	46	768	215	183	40
47	33	45	33	30	16	25	13	47	2	4	
411	408	407	406	4	1	1		90	7	48	2
402	373	376	359	109	80	50	33	631	206	131	38
47	41	26	24	22	16	6	4	76	15		
45	39	26	24	21	15	6	4	54	13		
								5			
								1			
2	2			1	1			14	2		
2	2			1	1			13	2		
								1			
								3			
								17		4	

9 罪種別 認知・検挙件数及び検挙人員(つづき)

罪種	認知件数				検挙件数				
	総数	うち)		うち) 既届	総数	うち) 解決	自署管内発生事件		
		うち) 本月事件	うち) 既届				計	うち) 既届	うち) 未届(現認を除く)
わ い せ つ	42	15	37	15	28	1	28	24	4
強 制 わ い せ つ	24	9	24	9	16	1	16	16	
公 然 わ い せ つ	12	6	10	6	7		7	5	2
わ い せ つ 物 煩 布 等	6		3		5		5	3	2
そ の 他 の 刑 法 犯	677	485	566	451	208	9	204	103	89
占 有 離 脱 物 横 領	114	44	37	28	77	1	74	6	68
危 険 運 転 致 死 傷									
過 失 傷 害	2		2		2		2	2	
過 失 致 死									
業 務 上 等 過 失 致 死 傷	1		1		1		1	1	
内 乱 患									
外 患									
国 務 執 行 妨 害	7	5	1		9		9	2	1
逃 走									
犯 人 蔵 匿 証 拠 隠 滅	3	2			3		3		3
騒 乱									
失 火	4	1	4	1	1		1	1	
劇 物 破 裂 ・ ガ ス 漏 出									
出 水 ・ 水 利 妨 害									
往 来 妨 害	1	1	1	1					
住 居 侵 入	89	73	77	68	31	1	31	19	8
秘 密 侵 害	2		2		2		2	2	
あ へ ん 煙 吸 食 所 持									
飲 料 水 汚 染									
偽 証									
虚 偽 告 訴									
淫 行 勧 誘 ・ 重 婚									
富 く じ									
礼 拝 所 不 敬									
墮 胎 棄									
遺 棄	1		1		1		1	1	
逮 捕 監 禁									
略 取 誘 拐 ・ 人 身 売 買	3	2	3	2	3		3	3	
名 誉 毀 損	4	2	3	1	2		2	1	1
信 用 毀 損 ・ 威 力 業 務 妨 害	7	2	7	2	6		5	5	
不 動 産 侵 奪									
盜 品 等	4				4		4		4
文 書 等 毀 棄	1				1		1		1
建 造 物 等 損 壊	5	4	5	4					
境 界 損 壊									
器 物 損 壊 等	428	348	421	343	64	7	64	59	3
暴 力 行 為 等 処 罰 法	1	1	1	1	1		1	1	
決 闘 罪 ニ 関 ス ル 件									
爆 発 物 取 締 罰 則									
航 空 機 強 取 等 処 罰 法									
火 炎 び ん 使 用 処 罰 法									
航 空 危 険 行 為 処 罰 法									
人 質 強 要 行 為 処 罰 法									
毒 物 混 入 等 防 止 等 法									
サ リ ン 等 被 害 防 止 法									
組 織 的 犯 罪 処 罰 等 法 律									
公 衆 等 資 金 提 供 等 処 罰 法									

他署管内発生事件				自署管内発生事件で他署が検挙した件数				検挙人員			
計	うち)他県発生事件			総数	うち)既届		うち)他県	総数	うち)少年		うち)女
	うち)既届	うち)他県発生事件	うち)他県		うち)女	うち)少年			うち)女		
								17		4	
								10		3	
								3			
								4		1	
4	1	1		9	6	7	6	140	12	44	5
3	1			2				76	8	28	5
								2			
								2	1		
								5		2	
								3			
								1			
				6	6	6	6	14		4	
								1			
								1			
								3			
								1			
1		1		1		1		5			
								8	1	7	
								1			
								17	2	3	

10 罪種別 死傷被害者数

死傷被害者数 罪種	総数		死者		重傷者		軽傷者	
		うち) 女		うち) 女		うち) 女		うち) 女
刑法犯総数	109	34	4	2	15	5	90	27
凶悪犯	7	1	3	1	-	-	4	-
殺人	4	1	3	1	-	-	1	-
殺人	3	1	2	1	-	-	1	-
嬰兒殺人	-	-	-	-	-	-	-	-
組織的殺人	-	-	-	-	-	-	-	-
組織的嬰兒殺人	-	-	-	-	-	-	-	-
殺人予備	-	-	-	-	-	-	-	-
自殺関与・同意殺人	1	-	1	-	-	-	-	-
強盗	2	-	-	-	-	-	2	-
強盗殺人	-	-	-	-	-	-	-	-
強盗傷人	2	-	-	-	-	-	2	-
強盗強姦	-	-	-	-	-	-	-	-
強盗・準強盗	-	-	-	-	-	-	-	-
放火	1	-	-	-	-	-	1	-
強姦	-	-	-	-	-	-	-	-
粗暴犯	97	30	-	-	13	4	84	26
凶器準備集合	-	-	-	-	-	-	-	-
暴行	-	-	-	-	-	-	-	-
傷害	97	30	-	-	13	4	84	26
うち) 傷害致死	-	-	-	-	-	-	-	-
脅迫	-	-	-	-	-	-	-	-
恐喝	-	-	-	-	-	-	-	-
窃盗犯	-	-	-	-	-	-	-	-
侵入窃盗	-	-	-	-	-	-	-	-
乗り物窃盗	-	-	-	-	-	-	-	-
非侵入窃盗	-	-	-	-	-	-	-	-
知能犯	-	-	-	-	-	-	-	-
詐欺	-	-	-	-	-	-	-	-
横領	-	-	-	-	-	-	-	-
うち) 業務上横領	-	-	-	-	-	-	-	-
偽造	-	-	-	-	-	-	-	-
通貨偽造	-	-	-	-	-	-	-	-
文書偽造	-	-	-	-	-	-	-	-
支払用カード偽造	-	-	-	-	-	-	-	-
有価証券偽造	-	-	-	-	-	-	-	-
印章偽造	-	-	-	-	-	-	-	-
汚職	-	-	-	-	-	-	-	-
うち) 賄賂	-	-	-	-	-	-	-	-
あっせん利得処罰法	-	-	-	-	-	-	-	-
背任	-	-	-	-	-	-	-	-
風俗犯	1	1	-	-	-	-	1	1
賭博	-	-	-	-	-	-	-	-
普通賭博	-	-	-	-	-	-	-	-
常習賭博	-	-	-	-	-	-	-	-
賭博開張等	-	-	-	-	-	-	-	-

11 罪種別 発生時間帯・発生曜日別 認知件数

曜日	合 計								日 曜 日							
	計	～ 4	4 ～ 8	8 ～ 12	12 ～ 16	16 ～ 20	20 ～ 24	不明	計	～ 4	4 ～ 8	8 ～ 12	12 ～ 16	16 ～ 20	20 ～ 24	不明
刑法犯 総数	3546	178	75	462	585	552	226	1468	490	32	8	60	91	74	31	194
重要犯罪	45	7	1	8	7	4	16	2	6	1		1	1		2	1
凶悪犯	18	6	1	4	2		3	2	2			1				1
殺人	5	2	1				2									
強盗	4			2			1	1	1							1
強盗殺人																
強盗傷人	2						1	1	1							1
強盗強姦																
強盗・準強盗	2			2												
放火	4	1		1	1			1	1			1				
強姦	5	3		1	1											
粗暴犯	159	29	15	24	13	34	40	4	24	7	1	3	1	6	5	1
凶器準備集合																
暴行	50	6	2	8	7	12	13	2	9	1	1	2	1	1	3	
傷害	93	19	10	13	6	19	25	1	13	6		1		4	1	1
脅迫	11	4	3			2	2		2					1	1	
恐喝	5			3		1		1								
窃盗犯	2646	75	40	356	473	431	111	1160	369	14	4	51	84	58	17	141
侵入盗	215	22	3	15	14	9	8	144	25	3		2	1	1	1	17
乗り物盗	760	2	3	36	88	102	20	509	92	1		7	16	12	1	55
非侵入盗	1671	51	34	305	371	320	83	507	252	10	4	42	67	45	15	69
重要窃盗犯	233	23	3	17	17	12	11	150	28	4		2	1	2	1	18
知能犯	137	14	1	36	29	17	10	30	11	1			2		4	4
詐欺	95	9		22	20	14	9	21	7	1			1		3	2
横領	11	1		2	5	2		1	1				1			
偽造	30	3	1	12	4	1	1	8	3						1	2
瀆職	1	1														
うち)賄賂																
背任																
風俗犯	40	2	2	5	12	5	14		4	1			2		1	
賭博																
わいせつ	40	2	2	5	12	5	14		4	1			2		1	
強制わいせつ	24	1		3	5	4	11		3	1			1		1	
公然わいせつ・物	16	1	2	2	7	1	3		1				1			
その他の刑法犯	546	52	16	37	56	65	48	272	80	9	3	5	2	10	4	47
うち)公務執行妨害	7	2		1		2	2									
うち)住居侵入	85	24	7	11	6	7	15	15	10	4	1	1		1		3
うち)略取誘拐・人身売買	3			1			2		1						1	
うち)盗品等	4					3		1	1							1
うち)器物損壊等	324	18	2	13	23	22	21	225	49	4		2	1	3	1	38
うち)占脱	95	5	2	9	22	25	7	25	14			2	1	5	2	4
組織的犯罪処罰法	2					1	1									

月 曜 日								火 曜 日							
計	~	4 ~	8 ~	12 ~	16 ~	20 ~	不明	計	~	4 ~	8 ~	12 ~	16 ~	20 ~	不明
508	29	11	69	71	88	28	212	518	31	9	62	81	80	32	223
4	2				1	1		8	1		3	1	1	2	
2	2							3	1		2				
1	1														
								2			2				
								2			2				
1	1							1	1						
19	4	2	4		5	3	1	25	5	1	5	3	5	6	
2	1				1			8			2	2	2	2	
13	3	1	3		3	3		16	4	1	3	1	3	4	
1		1						1	1						
3			1		1		1								
390	15	6	58	56	69	15	171	387	13	7	48	61	58	15	185
32	3		3		2		24	38	4	1	2	3	1	1	26
113		1	9	9	18	2	74	117			4	14	13	3	83
245	12	5	46	47	49	13	73	232	9	6	42	44	44	11	76
35	3		3		2	2	25	40	4	1	2	3	1	2	27
15	1		1	4	1	1	7	19	3		4	6	4		2
13	1		1	4	1	1	5	11	2		2	3	2		2
1							1	2				1	1		
1							1	6	1		2	2	1		
4		1			2	1		8	1		1	3	1	2	
4		1			2	1		8	1		1	3	1	2	
2					1	1		5			1	1	1	2	
2		1			1			3	1			2			
78	7	2	6	11	11	8	33	76	8	1	2	8	12	9	36
1	1														
17	5	1	2	1	2	3	3	17	3		1	2	2	5	4
36			1	4	4	2	25	48	2		1	4	8	3	30
18	1	1	2	5	4	2	3	10	3		2	2	2	1	2
1						1									

11 罪種別 発生時間帯・発生曜日別 認知件数(つづき)

曜日	水曜日								木曜日							
	計	～4	4～8	8～12	12～16	16～20	20～24	不明	計	～4	4～8	8～12	12～16	16～20	20～24	不明
刑法犯 総数	497	24	16	62	81	83	32	199	484	19	11	75	80	77	24	198
重要犯罪	6	1	1		1	1	1	1	5	1		2	2			
凶悪犯	3	1	1					1	4	1		1	2			
殺人	1		1						1	1						
強盗																
強盗殺人																
強盗傷人																
強盗強姦																
強盗・準強盗																
放火	2	1						1	1				1			
強姦									2			1	1			
粗暴犯	28	4	6	3		6	7	2	19	2	2	2	2	6	5	
凶器準備集合																
暴行	10	2		1		3	2	2	7			2	1	2	2	
傷害	15	2	4	2		3	4		10	1	2		1	3	3	
脅迫	3		2				1		2	1				1		
恐喝																
窃盗犯	360	10	7	45	69	62	16	151	358	8	6	54	54	62	12	162
侵入盗	40	5	2	3	3	3	2	22	31	1		2	5		1	22
乗り物盗	108			4	13	18	5	68	108		2	4	8	13	3	78
非侵入盗	212	5	5	38	53	41	9	61	219	7	4	48	41	49	8	62
重要窃盗犯	42	5	2	3	3	4	2	23	34	1		2	7	1	1	22
知能犯	28	4		11	3	5		5	30	1		10	7	3	2	7
詐欺	18	2		7		5		4	21			6	6	3	2	4
横領	2				2				3	1		1	1			
偽造	7	1		4	1			1	6			3				3
瀆職	1	1														
うち)賄賂																
背任																
風俗犯	4				2	1	1		5		1	3	1			
賭博																
わいせつ	4				2	1	1		5		1	3	1			
強制わいせつ	3				1	1	1		1			1				
公然わいせつ・物	1				1				4		1	2	1			
その他の刑法犯	74	5	2	3	7	9	8	40	68	7	2	5	14	6	5	29
うち)公務執行妨害	2						2		1					1		
うち)住居侵入	12	2	1	1	1	1	2	4	10	3	2	1	1		2	1
うち)略取誘拐・人身売買																
うち)盗品等									1					1		
うち)器物損壊等	41	3			1	2	4	31	42	3		4	7		3	25
うち)占脱	14			2	3	5		4	13	1			6	3		3
組織的犯罪処罰法	1					1										

金 曜 日								土 曜 日								不明
計	~ 4	4 ~ 8	8 ~ 12	12 ~ 16	16 ~ 20	20 ~ 24	不明	計	~ 4	4 ~ 8	8 ~ 12	12 ~ 16	16 ~ 20	20 ~ 24	不明	
525	19	14	60	85	81	34	232	524	24	6	74	96	69	45	210	733
7	1				1	5		9			2	2		5		
2	1					1		2						2		
								2						2		
1						1										
1						1										
1	1															
21	4	3	4	3	4	3		23	3		3	4	2	11		1
6		1		1	3	1		8	2		1	2		3		
12	2	2	3	2	1	2		14	1		1	2	2	8		
2	2															
1			1					1			1					1
392	6	6	42	69	68	21	180	390	9	4	58	80	54	15	170	569
22	4		2	1		2	13	27	2		1	1	2	1	20	86
106			4	6	18	3	75	116	1		4	22	10	3	76	192
264	2	6	36	62	50	16	92	247	6	4	53	57	42	11	74	291
24	4		2	2		2	14	30	2		3	1	2	1	21	86
23	3	1	7	5	2		5	11	1		3	2	2	3		30
16	2		4	4	2		4	9	1		2	2	1	3		24
								2			1		1			4
7	1	1	3	1			1									2
8				2	1	5		7			1	2		4		2
8				2	1	5		7			1	2		4		2
4					1	3		6			1	2		3		
4				2		2		1						1		2
79	5	4	7	6	6	4	47	91	11	2	9	8	11	10	40	131
2	1				1			1			1					
8	2	2	3			1		11	5		2	1	1	2		4
1						1		1			1					
								2					2			
51	2	1	3	2	1	1	41	57	4	1	2	4	4	7	35	104
12		1		3	2	1	5	14			3	2	4	1	4	19

12 罪種別 発生場所別 認知件数

発生場所 罪種	総 数	一 戸 建 住 宅	中 高 層 住 宅	そ の 他 の 住 宅	学 校 （ 幼 稚 園 ）	駐 車 場		駐 輪 場	道 路 上	駅	そ の 他 の 鉄 道 施 設	空 港	海 港	競 馬 場	競 輪 場
						コ イン パ ー キン グ	車 月 極 駐 車 場 そ の 他 の 駐 車 場								
刑法犯 総数	4,279	561	65	212	101	9	36	359	526	258	64	3	3	8	1
凶悪犯	18	6	2	2			1	1		2					
殺人	5	3		1				1							
殺人	4	2		1				1							
嬰兒殺															
組織的殺人															
組織的嬰兒殺															
殺人予備															
自殺関与・同意殺人	1	1													
強盗	4		1							1					
強盗殺人															
強盗傷人	2		1												
強盗強姦															
強盗・準強盗	2									1					
放火	4	3													
強姦	5		1	1			1			1					
粗暴犯	160	20	3	7	6		1	24	2	34	2		1	1	
凶器準備集合															
暴行	50	3	1	1	1		1	8	1	15	1				
傷害	93	13	2	5	3			14		17			1		
うち)傷害致死															
脅迫	11	4			1			1		2					
喝	6			1	1			1		1				1	
窃盗犯	3,215	419	42	138	68	2	12	175	487	150	35	1	2	4	1
侵入盗	301	152	2	31	14										
乗り物盗	952	94	34	70	27		1	27	465	77	28	1			
非侵入盗	1,962	173	6	37	27	2	11	148	22	73	7		2	4	1
知能犯	167	32		5				2		10	2				
詐欺	119	28		5				1		9	2				
横領	15	1						1							
横領	9							1							
業務上横領	6	1													
偽造	32	3								1					
うち)通貨偽造															
うち)文書偽造	31	3								1					
うち)有価証券偽造															
瀆職	1														
うち)賄賂															
背任															
風俗犯	42	6	1	8	1			2		11	2				
賭博															
わいせつ	42	6	1	8	1			2		11	2				
うち)強制わいせつ	24	2	1	6	1			1		8	1				
うち)公然わいせつ	12			1				1		3	1				
その他の刑法犯	677	78	17	52	26	7	22	155	37	51	23	2		3	
うち)占有離脱物横領	114				3			8	30	24	5				
うち)公務執行妨害	7							3		2					
うち)住居侵入	89	26	9	28	6										
うち)逮捕監禁															
うち)略取誘拐・人身売買	3									2					
うち)盗品等	4			1				1	1						
うち)器物損壊等	428	49	8	22	15	7	22	141	6	23	17			3	

オートレース場	競艇場	動物園 遊園地	神社仏閣	都市公園	地下街 地下通路	高速道路	ゴルフ場	その他のスポーツ施設	病(医)院・診療所	一般ホテル・旅館	サウナ等・公衆浴場	コインランドリー	映画館劇場等	デパート	スーパーマーケット					その他のスーパー
															総合スーパー	ホームセンター	家電量販店	コンビニエンスストア	ドラッグストア	
			78	20			2	30	43	26	14	7	4	76	305	86	9	89	48	116
				4					4	3				1	3		1			
				4					3 1	2 1				1	2 1		1			
			78	10			1	24	33	20	14	7	3	69	291	84	8	80	48	110
			4				1	1	5	5					1					2
			2	2				7	6					6	17	1		2		10
			72	8				16	22	15	14	7	3	63	273	83	8	78	48	98
									2	2				1	3	1		2		1
									1 1 1	2				1 1	3	1		2		1
															1			1		
															1 1			1		
				6			1	6	4	1			1	5	7	1		6		5
							1						1	2	4			4		2
									2					1	2					
				5				5	1	1				2	1	1		1		3

12 罪種別 発生場所別 認知件数 (つづき)

発生場所	景品交換所	給油所	レンタルビデオ店	貴金属店	古物店	その他の商店	風俗		宮業		店舗型	風俗		カラオケボックス	インターネットカフェ	深夜飲食店	その他の飲食店	
							ばあちゃん屋等	ゲームセンター	個室付浴場	ラブホテル等		その他の宮業店						
罪種																		
刑法犯 総数	1	28	18	8	15	143	155	12	2			8		12	4	31	79	
凶悪犯						2						1						
殺人																		
殺人																		
殺人																		
殺人																		
殺人																		
殺人																		
殺人																		
殺人																		
強盗						2												
強盗																		
強盗						1												
強盗																		
強盗						1												
強盗																		
放火																		
強盗												1						
粗暴犯			1			1	4		1					2		10	2	
凶器準備																		
暴行								3					1			3		
傷害			1			1	1		1				1		7	2		
うち)傷害致死																		
脅迫																		
喝																		
窃盗犯	1	25	14	7	15	123	134	11	1		1		5	2	12	60		
侵入盗				1		12									3	8		
乗り物盗			1		2	6	8	1					2		1	6		
非侵入盗	1	25	13	6	13	105	126	10	1		1		3	2	8	46		
知能犯		2	1	1		7	3					6		1	2	6	5	
詐欺		2		1		6	2					6		1	2	6	4	
横領			1			1	1											
横領			1			1	1											
業務上横領																		
偽造																	1	
うち)通貨偽造																		
うち)文書偽造																		
うち)有価証券偽造																		
瀆職																		
うち)賄賂																		
背任																		
風俗犯						3								1				
賭博																		
わいせつ						3								1				
うち)強制わいせつ						1								1				
うち)公然わいせつ						2												
その他の刑法犯		1	2			7	14	1						3		3	12	
うち)占有離脱物横領			1			1	6	1										
うち)公務執行妨害																		
うち)住居侵入		1															2	
うち)逮捕監禁																		
うち)略取誘拐・人身売買																		
うち)盗品等																		
うち)器物損壊等			1			5	8						3		3		9	

質屋	貸金業	銀行	郵便局	信用金庫・組合	農（漁）業協同組合	その他の会社・事業所	地下鉄内	新幹線	その他の列車内	航空機内	船舶内	バス内	タクシー内	その他の自動車内	空き地	その他
		52	15	10	6	129							2	2	26	362
						1										
						1										
						7							2	2	1	10
						6							2	2	1	3 5 2
		24	4	3	4	80									17	256
		2			1	27										31
		22	4	3	3	45									4	34
															13	191
		26	10	6		16										12
		14	7	5		6										2
		2	2			1										3
		2	2			1										3
		10	1	1		9										6
		10	1	1		9										6
																1
						2										3
						2										3
						1										2
		2	1	1	2	23									8	81
				1											1	19
						7										2
																5
																1
		1	1		2	14									6	43

13 罪種別 被害者の年齢・性別 認知件数

罪種別	年齢 総数	人の被害総数		1～5歳		6～12歳		13～15歳		16～19歳		20～24歳		25～
		計	うち女	計	うち女	計	うち女	計	うち女	計	うち女	計	うち女	
刑法犯総数	4,279	2,903	1,051	1		43	17	207	63	462	165	309	136	202
凶悪犯	18	16	8							2	1	2	2	
殺人	5	5	2											
殺人予備	4	4	2											
自殺関与	1	1												
強盗	4	3	1							1				
強盗殺人	2	2								1				
強盗傷人	2	2												
強盗強姦	2	1	1											
強盗・準強盗	2	1	1											
放火	4	3												
強姦	5	5	5							1	1	2	2	
粗暴犯	160	159	49			2	2	8	2	21	9	18	8	15
凶器準備集合														
暴行	50	50	15			1	1	2	1	4	1	4	2	5
傷害	93	93	29			1	1	5		12	5	12	5	9
うち)傷害致死														
脅迫	11	10	2							1	1	2	1	
恐喝	6	6	3					1	1	4	2			1
窃盗犯	3,215	2,164	745			35	10	185	53	391	131	213	89	128
侵入盗	301	234	66							2	1	11	6	9
乗り物盗	952	944	335			27	10	170	47	333	104	129	53	43
非侵入盗	1,962	986	344			8		15	6	56	26	73	30	76
知能犯	167	68	30									3		8
詐欺	119	59	28									3		8
横領	15	6	2											
うち)横領	9	5	1											
うち)業務上横領	6	1	1											
偽造	32	2												
うち)通貨偽造														
うち)文書偽造	31	2												
うち)有価証券偽造														
瀆職	1	1												
うち)賄賂														
背任														
風俗犯	42	33	33			3	3	4	4	11	11	5	5	3
賭博														
わいせつ	42	33	33			3	3	4	4	11	11	5	5	3
うち)強制わいせつ	24	24	24			3	3	2	2	11	11	5	5	2
うち)公然わいせつ	18	9	9					2	2					1
その他の刑法犯	677	463	186	1		3	2	10	4	37	13	68	32	48
うち)占有離脱物横領	114	102	38			2	2	6	2	29	10	28	9	12
うち)公務執行妨害	7	6												
うち)住居侵入	89	60	35							2	1	12	10	7
うち)略取誘拐・人身売買	3	3	3					1	1	1	1			1
うち)盗品等	4													
うち)器物損壊等	428	280	103			1		3	1	4		28	13	28

29歳	30～39歳		40～49歳		50～59歳		60～64歳		65～69歳		70～74歳		75～79歳		80歳以上		法人等
	うち女	計	うち女	計	うち女	計	うち女	計	うち女	計	うち女	計	うち女	計	うち女	計	
81	407	151	358	141	313	101	188	44	131	43	116	40	92	35	74	34	1,376
	3	2	3	2	2		1				1		1	1	1		2
	3	2			1						1						
	3	2			1						1						
			1										1	1			1
			1										1	1			1
			2	2	1		1								1		1
3	37	6	27	9	13	6	9	3	4		1		1		3	1	1
1	15	2	9	4	6	2	3	1			1						
2	20	4	16	5	6	4	6	2	2				1		3	1	
	2		2		1				2								1
49	264	100	240	89	240	78	147	31	97	32	95	36	79	25	50	22	1,051
5	23	8	35	12	47	13	42	4	19	2	19	7	18	3	9	5	67
17	62	23	55	26	50	19	18	8	20	10	18	10	9	3	10	5	8
27	179	69	150	51	143	46	87	19	58	20	58	19	52	19	31	12	976
2	7	1	12	3	8	2	4	4	6	5	2	1	7	6	11	6	99
2	5	1	10	3	7	2	3	3	4	4	2	1	7	6	10	6	60
	2		1		1		1	1	1	1							9
	2		1		1		1	1									4
									1	1							5
			1												1		30
			1												1		29
									1								
3	3	3	2	2	1	1			1	1							9
3	3	3	2	2	1	1			1	1							9
2	1	1															
1	2	2	2	2	1	1			1	1							9
24	93	39	74	36	49	14	27	6	23	5	17	3	4	3	9	5	214
7	9	3	4	1	4	2			3		4	1			1	1	12
	4		2														1
3	9	7	10	8	4	1	7	2			2		3	2	4	1	29
1																	4
13	70	29	55	25	38	10	20	4	20	5	11	2			2	1	148

14 財産犯 被害額・被害回復額及び被害品別 認知・検挙件数

罪種	被害・被害回復 認知・検挙	品目	総金額(千円)	現金		銃砲	刀剣類	火薬・爆薬類	毒物・劇物類	乗用自動車
				件数	金額(千円)					
				件数	件数	件数	件数			
総数	被害額	計	263,922	919	188,506				1	12
	認知件数	うち)既届	224,029	756	153,866				1	11
	被害回復額	計	20,859	95	6,349					11
	検挙件数	うち)既届	19,323	80	6,158					11
強盗	被害額	計	73	1	65					
	認知件数	うち)既届	73	1	65					
	被害回復額	計	8							
	検挙件数	うち)既届	8							
恐喝	被害額	計	53	2	13					
	認知件数	うち)既届	53	2	13					
	被害回復額	計	3	1	3					
	検挙件数	うち)既届	3	1	3					
窃盗	被害額	計	107,615	810	46,720				1	8
	認知件数	うち)既届	92,179	662	35,834				1	8
	被害回復額	計	15,095	80	2,772					9
	検挙件数	うち)既届	13,903	66	2,584					9
侵入盗	被害額	計	29,081	155	16,494					
	認知件数	うち)既届	26,768	117	15,489					
	被害回復額	計	2,765	6	552					
	検挙件数	うち)既届	2,363	3	506					
乗り物盗	被害額	計	12,845							8
	認知件数	うち)既届	12,562							8
	被害回復額	計	4,430							9
	検挙件数	うち)既届	4,176							9
非侵入盗	被害額	計	65,689	655	30,226				1	
	認知件数	うち)既届	52,849	545	20,345				1	
	被害回復額	計	7,900	74	2,220					
	検挙件数	うち)既届	7,364	63	2,078					
詐欺	被害額	計	139,427	66	129,876					2
	認知件数	うち)既届	115,362	52	106,125					2
	被害回復額	計	2,881	6	933					1
	検挙件数	うち)既届	2,761	6	933					1
横領	被害額	計	14,841	8	10,546					2
	認知件数	うち)既届	14,741	8	10,546					1
	被害回復額	計	2,463	5	2,462					1
	検挙件数	うち)既届	2,463	5	2,462					1
占有離脱物横領	被害額	計	1,913	32	1,286					
	認知件数	うち)既届	1,621	31	1,283					
	被害回復額	計	409	3	179					
	検挙件数	うち)既届	185	2	176					

貨物自動車	特殊自動車 (建設用)	特殊自動車 (その他)	その他の自 動車	自動二輪	原動機付自 転車	自転車	タイヤ・ホ イール	ナンバープ レート	カーナビ	カーステレオ	その他の車 両用部品
件数	件数	件数	件数	件数	件数	件数	件数	件数	件数	件数	件数
4				8	35	974	34	11	5	2	26
3				8	35	859	34	10	5	2	25
2		19	6	2	9	149	8	2	2		19
1		19	6	2	9	47	8	1	2		18
4				8	35	898	33	11	4	2	25
3				8	35	856	33	10	4	2	24
2		19	6	2	9	81	7	2	1		18
1		19	6	2	9	45	7	1	1		17
1							1				1
1							1				1
		4					2				
		4					2				
3				8	35	898					3
2				8	35	856					2
2		4	4	2	9	81					1
1		4	4	2	9	45					
							32	11	4	2	21
							32	10	4	2	21
		11	2				5	2	1		17
		11	2				5	1	1		17
							1		1		1
							1		1		1
							1		1		1
							1		1		1
						76					
						3					
						68					
						2					

14 財産犯 被害額・被害回復額及び被害品別 認知・検挙件数(つづき)

罪種	被害・被害回復 認知・検挙	品目	家電製品類	カメラ類	携帯電話機	ゲーム機	パソコン	建設機械	その他の機械類	クレジットカード
			件数	件数	件数	件数	件数	件数	件数	件数
総数	被害額	計	63	108	190	1	10	71	1	2
	認知件数	うち)既届	49	102	176	1	9	69	1	2
	被害回復額	計	52	33	75		7	39	1	
	検挙件数	うち)既届	39	27	61		6	37	1	
強盗	被害額	計								
	認知件数	うち)既届								
	被害回復額	計								
	検挙件数	うち)既届								
恐喝	被害額	計			1					
	認知件数	うち)既届			1					
	被害回復額	計			2					
	検挙件数	うち)既届			2					
窃盗	被害額	計	63	104	164	1	10	68	1	2
	認知件数	うち)既届	49	98	153	1	9	66	1	2
	被害回復額	計	52	33	64		7	38	1	
	検挙件数	うち)既届	39	27	53		6	36	1	
侵入盗	被害額	計	17	18	22	1		2		2
	認知件数	うち)既届	14	16	17	1		2		2
	被害回復額	計	14	7	11			1	1	
	検挙件数	うち)既届	11	5	6			1	1	
乗り物盗	被害額	計								
	認知件数	うち)既届								
	被害回復額	計								
	検挙件数	うち)既届								
非侵入盗	被害額	計	46	86	142		10	66	1	
	認知件数	うち)既届	35	82	136		9	64	1	
	被害回復額	計	38	26	53		7	37		
	検挙件数	うち)既届	28	22	47		6	35		
詐欺	被害額	計			7					
	認知件数	うち)既届			4					
	被害回復額	計			7					
	検挙件数	うち)既届			4					
横領	被害額	計			1			1		
	認知件数	うち)既届			1			1		
	被害回復額	計			1					
	検挙件数	うち)既届			1					
占有離脱物横領	被害額	計		4	17			2		
	認知件数	うち)既届		4	17			2		
	被害回復額	計			1			1		
	検挙件数	うち)既届			1			1		

キャッシュ カード	消費者金融 カード	プリペイド カード	その他の カード	手形・小切 手	印紙・切手	商品券	乗車券	その他の有 価証券	預金通帳・ 預金証書	外国通貨
件数	件数	件数	件数	件数	件数	件数	件数	件数	件数	件数
11	3	3	64	1	4	9	4	2	74	2
8	2	3	55	1	3	8	4	2	68	2
7		1	28		1	5	1		40	
4		1	19			4	1		33	
9	3	3	52	1	4	9	4	2	61	2
7	2	3	48	1	3	8	4	2	60	2
5		1	18		1	5	1		25	
3		1	14			4	1		24	
5		1	16	1	2	3			9	1
3		1	13	1	1	2			9	1
4			8		1	3			6	
2			5			2			6	
									3	
									3	
									2	
									2	
4	3	2	36		2	6	4	2	49	1
4	2	2	35		2	6	4	2	48	1
1		1	10			2	1		17	
1		1	9			2	1		16	
2			10						12	
1			5						7	
2			10						15	
1			5						9	
			2							
			2							
									1	
									1	

14 財産犯 被害額・被害回復額及び被害品別 認知・検挙件数(つづき)

罪種	被害・被害回復 認知・検挙	品目	運転免許証	健康保険証	パスポート	身分証明書	絵画	彫刻	その他の美術骨とう品	貴金属・宝石等
			件数	件数	件数	件数	件数	件数	件数	件数
総数	被害額	計	177	86	1	19	1	1	9	23
	認知件数	うち)既届	169	81	1	16	1	1	8	21
	被害回復額	計	57	21	1	10	2		12	13
	検挙件数	うち)既届	49	16	1	8	2		11	11
強盗	被害額	計								
	認知件数	うち)既届								
	被害回復額	計								
	検挙件数	うち)既届								
恐喝	被害額	計	2							
	認知件数	うち)既届	2							
	被害回復額	計	2							
	検挙件数	うち)既届	2							
窃盗	被害額	計	164	82	1	17	1	1	9	23
	認知件数	うち)既届	156	78	1	15	1	1	8	21
	被害回復額	計	54	19	1	8	2		12	13
	検挙件数	うち)既届	46	15	1	7	2		11	11
侵入盗	被害額	計	17	8		1	1	1	8	8
	認知件数	うち)既届	14	7		1	1	1	7	7
	被害回復額	計	7	4			2		12	3
	検挙件数	うち)既届	4	3			2		11	2
乗り物盗	被害額	計	1							
	認知件数	うち)既届	1							
	被害回復額	計								
	検挙件数	うち)既届								
非侵入盗	被害額	計	146	74	1	16			1	15
	認知件数	うち)既届	141	71	1	14			1	14
	被害回復額	計	47	15	1	8				10
	検挙件数	うち)既届	42	12	1	7				9
詐欺	被害額	計								
	認知件数	うち)既届								
	被害回復額	計								
	検挙件数	うち)既届								
横領	被害額	計								
	認知件数	うち)既届								
	被害回復額	計								
	検挙件数	うち)既届								
占有離脱物横領	被害額	計	11	4		2				
	認知件数	うち)既届	11	3		1				
	被害回復額	計	1	2		2				
	検挙件数	うち)既届	1	1		1				

時計類	農作物	衣料品類	食料品類	化粧品類	書籍	ゲームソフト	映像・音楽ソフト	パソコンソフト	バック・財布類	その他
件数	件数	件数	件数	件数	件数	件数	件数	件数	件数	件数
18	18	235	334	50	47	10	24		386	544
17	15	149	304	46	42	8	16		353	477
8	12	154	305	37	38	4	17		136	298
7	9	69	285	33	35	2	9		104	233
							1			
							1			
							1			
							1			
18	18	233	318	50	47	9	23		365	521
17	15	147	290	46	42	8	15		333	460
8	12	154	292	37	38	3	16		132	282
7	9	69	274	33	35	2	8		101	222
9		25	10	1			1		38	47
9		18	6	1			1		32	39
3		17	5						12	27
3		10	1						6	20
		9							1	23
		9							1	23
1		1							1	2
1		1							1	2
9	18	199	308	49	47	9	22		326	451
8	15	120	284	45	42	8	14		300	398
4	12	136	287	37	38	3	16		119	253
3	9	58	273	33	35	2	8		94	200
			16			1				18
			14							15
			13			1				12
			11							10
									1	
									1	
									1	
									1	
		2							20	5
		2							19	2
									3	4
									2	1

15 罪種別 被害者との関係別 検挙件数

罪種別	総数	実父母	養父母	継父母	配偶者(内縁を含む)	実子	養子
刑法犯 総数	2,682	7			12	2	
凶悪犯	17					1	
殺人	4					1	
殺人	4					1	
組織的殺人							
組織的嬰兒殺人							
殺人予備							
自殺関与・同意殺人							
強盗	4						
強盗殺人							
強盗傷人	2						
強盗強姦							
強盗・準強盗	2						
放火	4						
強姦	5						
粗暴犯	152	6			10		
凶器準備集合							
暴行	42				1		
傷害	91	5			9		
うち)傷害致死							
脅迫	11	1					
恐喝	8						
窃盗犯	2,135						
侵入盗	185						
乗り物盗	508						
非侵入盗	1,442						
知能犯	152				1		
詐欺	114						
横領	7						
横領	5						
業務上横領	2						
偽造	29				1		
うち)通貨偽造							
うち)文書偽造	28				1		
うち)有価証券偽造							
瀆職							
うち)賄賂							
背任	2						
風俗犯	27						
賭博							
わいせつ	27						
うち)強制わいせつ	15						
うち)公然わいせつ・物	12						
その他の刑法犯	199	1			1	1	
うち)占有離脱物横領	76						
うち)公務執行妨害	9						
うち)住居侵入	30						
うち)逮捕監禁							
うち)略取誘拐・人身売買	3						
うち)盗品等	4						
うち)器物損壊等	57				1	1	

注:解決事件を除く

継子	兄弟姉妹	その他の親族	知人友人	職場関係者	その他	面識なし	被害者法人・団体被害者なし
1	1	9	140	42	48	1,394	1,026
	1		4		4	5	2
			3				
			3				
			1		1	1	1
			1		1		
						1	1
	1				2		1
					1	4	
1		4	56	9	16	49	1
		1	10	2	6	22	
1		3	35	7	9	22	
			5		1	3	1
			6			2	
		2	49	30	14	1,170	870
		1	21	3	11	120	29
			3	1	1	483	20
		1	25	26	2	567	821
		1	8		6	36	100
		1	7		6	34	66
			1			1	5
			1			1	3
							2
						1	27
						1	26
							2
		2	7	1	1	8	8
		2	7	1	1	8	8
		2	7	1	1	4	
						4	8
			16	2	7	126	45
					3	67	6
					3	5	1
			3			14	13
			1			2	
							4
			9	1		35	10

16 罪種別 主たる被疑者の逃走時の交通手段別 検挙件数

罪種	総数	盗難車		盗難車以外の自動車・オートバイ			
		自動車	オートバイ	自己所有の自動車	レンタカー	タクシーハイヤー	その他の自動車
刑法犯 総数	2,682	9	14	1,161	43	5	23
凶悪犯	17	1		7			
殺 人	4			2			
殺 嬰 児	4			2			
組 織 的 殺 人							
組 織 的 嬰 児 殺 人							
殺 人 予 備							
自 殺 関 与 ・ 同 意 殺 人							
強 盗	4			1			
強 盗 殺 人							
強 盗 傷 人	2			1			
強 盗 強 姦							
強 盗 ・ 準 強 盗	2						
放 火	4	1					
強 姦	5			4			
粗 暴 犯	152			10		1	6
凶 器 準 備 集 合							
暴 行	42			5			
傷 害	91			4			5
う ち) 傷 害 致 死							
脅 迫	11			1		1	1
恐 喝	8						
窃 盗 犯	2,135	8	14	1,114	42	1	13
侵 入 盗	185			106	3	1	3
乗 り 物 盗	508	7	10	411			
非 侵 入 盗	1,442	1	4	597	39		10
知 能 犯	152			8	1	3	2
詐 欺	114			5	1	3	2
横 領	7						
横 領	5						
業 務 上 横 領	2						
偽 造	29			3			
う ち) 通 貨 偽 造							
う ち) 文 書 偽 造	28			3			
う ち) 支 払 用 カ ー ド							
う ち) 有 価 証 券 偽 造							
汚 職							
う ち) 賄 賂							
あ っ せ ん 利 得 処 罰 法							
背 任	2						
風 俗 犯	27			1			
賭 博							
わ い せ つ	27			1			
う ち) 強 制 わ い せ つ	15			1			
う ち) 公 然 わ い せ つ ・ 物	12						
そ の 他 の 刑 法 犯	199			21			2
う ち) 占 有 離 脱 物 横 領	76						
う ち) 公 務 執 行 妨 害	9						
う ち) 住 居 侵 入	30			7			2
う ち) 逮 捕 監 禁							
う ち) 略 取 誘 拐 ・ 人 身 売 買	3			1			
う ち) 盗 品 等	4						
う ち) 器 物 損 壊 等	57			13			

注:解決事件を除く

オートバイ	自転車	その他 (公共交通 機関等)	徒歩 該当なし
2	387	16	1,022
	2		7
			2
			2
			3
			1
			2
	2		1
			1
	6		129
	1		36
	4		78
			8
	1		7
2	299	13	629
	13	9	50
	73		7
2	213	4	572
	4	2	132
	2	1	100
		1	6
			5
		1	1
	2		24
	2		23
			2
	1		25
	1		25
	1		13
			12
	75	1	100
	72		4
			9
	1		20
		1	1
	1		3
			44

17 特定罪種別 犯罪供用物別 検挙件数

犯 罪 供 用 物		総 数	うち) 殺人	うち) 強 盗	うち) 強 姦	うち) 暴 行
総 数		2,136	4	4	5	42
銃 砲	けん銃					
	ライフル銃					
	散弾銃					
	空気銃					
	その他の銃砲	1		1		
刀 剣 類 ・ 刃 物 類	日本刀					
	あいくち					
	飛び出しナイフ					
	その他の刀剣類					
	ナイフ類	3	1	1		
	包丁類	4	1			
	はさみ	5				
	小刀・かみそり	1				
	その他の刃物類	3				
模 造	模造けん銃					
	模造銃器					
	模造刀剣類	1				
工 具 類	ドライバー	28				
	バール	273				
	ペンチ・スパナ類	8				
	のこぎり					
	ガラス切り					
	ハンマー					
	その他の工具類	27				
毒 劇 物 (薬)	青酸剤					
	農薬剤					
	麻酔剤					
	催眠剤					
	その他の毒劇物・毒劇薬					
火 薬 ・ 爆 薬 類	火薬					
	爆 薬	ダイナマイト				
		その他				
	手りゅう弾・実包・導爆線等の火工品					
危 険 物	高压ガス・都市ガス					
	消防法上の危険物					
	放射性物質					
そ の 他	スタンガン					
	クロスボー					
	その他の弓					
	エアソフトガン					
	ロープ・ひも類					
	スプレー	2				
	ガムテープ					
	玩具のけん銃	1				
	鉄器・こん棒類	3				1
その他の犯罪供用物	147		1	2	1	
犯 罪 供 用 物 な し	1,629	2	1	3	40	

注: 解決事件・乗り物盗を除く

18 罪種別 犯行の動機・原因別 検挙件数

動機・原因別 罪種	総数	生活 困窮	保険金 目当て	遊興費 充当	債務 返済	職業的 犯罪	一時的 盗用	対象物 自体の 所有消 費目的	その他 の利欲	介護・看 病疲れ
刑法犯 総数	2,682	319		1,152	31	59	17	517	166	2
重要犯罪	31	2		1				1		1
凶悪犯	17	2		1				1		1
殺人	4									1
強盗	4	2		1				1		
強盗殺人										
強盗傷人	2			1				1		
強盗強姦										
強盗・準強盗	2	2								
放火	4									
強姦	5									
粗暴犯	152	1		2				1	2	
凶器準備集合										
暴行	42									
傷害	91									
脅迫	11								1	
恐喝	8	1		2				1	1	
窃盗犯	2,135	253		1,122	9	59	14	436	138	
侵入盗	185	61		84	2	7		16	3	
乗り物盗	508	2		374		40	8	77	4	
非侵入盗	1,442	190		664	7	12	6	343	131	
重要窃盗犯	612	61		462	2	45	3	20	4	
知能犯	152	60		24	22			9	15	
詐欺	114	51		18	22			6	13	
横領	7	3						2	1	
偽造	29	6		6				1	1	
瀆職										
うち)賄賂										
背任	2									
風俗犯	27									
賭博										
わいせつ	27									
強制わいせつ	15									
公然わいせつ・物	12									
その他の刑法犯	199	3		3			3	70	11	1
うち)公務執行妨害	9									
うち)住居侵入	30			2				1	2	
うち)略取誘拐・人身売買	3									
うち)盗品等	4							4		
うち)器物損壊等	57	1							2	
うち)占脱	76	2		1			3	64	6	
組織的犯罪処罰法										

注1:重要犯罪、及び重要窃盗犯並びに組織的犯罪処罰法は外数。

注2:解決事件を除く。

子育ての 悩み	痴情	怨恨	憤怒	性的欲求	服従 迎合	遊び 好奇心 スリル	自己顕示	薬物の 作用	異常めいて い精神障 害 又は その疑い	その他	動機不明
	5	28	177	139	1	17				41	11
	1		2	23							
	1		5	5						1	
	1		2								
			3							1	
				5							
	2	8	122	2	1	1				5	5
		1	36	1		1				1	2
	2	6	76		1					4	2
		1	8								1
			2	1							
			2	88		4				9	1
			2	10							
						1				2	
				78		3				7	1
			2	10		1				2	
		8								11	3
										2	2
										1	
		8								7	
										1	1
				22		4				1	
				22		4				1	
				15							
				7		4				1	
	2	12	48	22		8				14	2
			8								1
				18		4				2	1
				3							
	1	10	37	1		3				2	

19 罪種別 成人・少年事件別 共犯形態別 検挙件数

罪種	総数								成人事件					
	計	単独犯	2人組	3人組	4人組	5人組	6~9人組	10人以上の組	計	単独犯	2人組	3人組	4人組	5人組
刑法犯 総数	2,682	2,400	201	64	8	2	7		2,426	2,235	131	52	2	1
凶悪犯	17	16		1					16	16				
殺人	4	4							4	4				
殺人	4	4							4	4				
嬰兒殺														
組織的殺人														
組織的嬰兒殺														
殺人予備														
自殺関与・同意殺人														
強盗	4	3		1					3	3				
強盗殺人														
強盗傷人	2	1		1					1	1				
強盗強姦														
強盗・準強盗	2	2							2	2				
放火	4	4							4	4				
強姦	5	5							5	5				
粗暴犯	152	134	10	1	6		1		124	116	6	1	1	
凶器準備集合														
暴行	42	41	1						38	37	1			
傷害	91	77	9	1	3		1		72	66	5	1		
うち)傷害致死														
脅迫	11	10			1				9	9				
恐喝	8	6			2				5	4			1	
窃盗犯	2,135	1,909	168	57		1			1,952	1,798	108	46		
侵入盗	185	176	9						180	172	8			
乗り物盗	508	494	11	2		1			473	472		1		
非侵入盗	1,442	1,239	148	55					1,299	1,154	100	45		
知能犯	152	126	14	5	1	1	5		152	126	14	5	1	1
詐欺	114	95	10	2	1	1	5		114	95	10	2	1	1
横領	7	7							7	7				
横領	5	5							5	5				
業務上横領	2	2							2	2				
偽造	29	24	2	3					29	24	2	3		
うち)通貨偽造														
うち)文書偽造	28	23	2	3					28	23	2	3		
うち)支払用カード														
うち)有価証券偽造														
汚職														
うち)賄賂														
あっせん利得処罰法														
背任	2		2						2		2			
風俗犯	27	27							21	21				
賭博														
わいせつ	27	27							21	21				
うち)強制わいせつ	15	15							11	11				
うち)公然わいせつ	7	7							7	7				
その他の刑法犯	199	188	9		1		1		161	158	3			
うち)占有離脱物横領	76	70	6						49	49				
うち)公務執行妨害	9	9							7	7				
うち)住居侵入	30	29					1		27	27				
うち)略取誘拐・人身売買	3	3							3	3				
うち)盗品等	4	3			1				1	1				
うち)器物損壊等	57	55	2						55	53	2			

注:解決事件を除く。

		少年事件								成人・少年共犯事件							
6～9人組	10人以上の組	計	単独犯	2人組	3人組	4人組	5人組	6～9人組	10人以上の組	計	単独犯	2人組	3人組	4人組	5人組	6～9人組	10人以上の組
5		251	165	68	11	4	1	2		5		2	1	2			
										1			1				
										1			1				
										1			1				
		26	18	4		3		1		2				2			
		4	4														
		18	11	4		2		1		1				1			
		1	1							1				1			
		3	2			1											
		181	111	58	11		1			2		2					
		5	4	1													
		35	22	11	1		1										
		141	85	46	10					2		2					
5																	
5																	
		6	6														
		6	6														
		4	4														
		38	30	6		1		1									
		27	21	6													
		2	2														
		3	2					1									
		3	2			1											
		2	2														

20 罪種別 犯行時の年齢別 検挙・補導人員

年齢別	罪種別 総数	凶悪犯					粗暴犯					総数	
		総数	殺人	強盗	放火	強姦	総数	凶器準備集合	暴行	傷害	脅迫		恐喝
8歳以下	5												4
9歳	4	2			2								2
10歳	2												2
11歳	9	2			2								6
12歳	12	1			1								6
13歳	19	1			1		3		1	2			13
触法少年計	51	6			6		3		1	2			33
14歳	53						5			4	1		41
15歳	59						6		1	4		1	43
16歳	76						12		3	8		1	51
17歳	42						9		1	8			23
18歳	24						7		1	5		1	12
19歳	21						2			2			16
犯罪少年計	275						41		6	31	1	3	186
20歳	32						7		2	4		1	17
21歳	27						3		2			1	16
22歳	20						4		1	2	1		9
23歳	22						3			2		1	14
24歳	12						3		1	2			4
25歳	11						1					1	7
26歳	17						1			1			10
27歳	21	1				1	3		1	2			13
28歳	12	1		1			3		1	1	1		2
29歳	15						4			3		1	8
20～29歳計	189	2		1		1	32		8	17	2	5	100
30～39歳	151	3	1		1	1	27		12	14		1	81
40～49歳	133	4	2		1	1	19		5	13	1		81
50～59歳	125	3		1	1	1	18		5	10	3		82
60～64歳	92	1	1				15		6	8	1		59
65～69歳	72						6		2	4			56
70歳以上	143	1			1		7		3	4			123
合計	1,231	20	4	2	10	4	168		48	103	8	9	801

窃盗犯			知能犯				風俗犯				その他				
侵入盗	乗り物盗	非侵入盗	総数	詐欺	横領	偽造	総数	賭博	強制わいせつ	公然わいせつ・物	総数	占脱	住居侵入	器物損壊等	その他
		4									1	1			
		2													
		2													
1		5									1		1		
	2	4									5	1	4		
	4	9									2		1	1	
1	6	26									9	2	6	1	
	7	34									7	2	3	1	1
	16	27									10	6			4
	9	42					1		1		12	8	1		3
3	8	12					2		1	1	8	7		1	
1	3	8					1		1		4	2		1	1
	5	11									3	3			
4	48	134					4		3	1	44	28	4	3	9
	6	11	1		1		1		1		6	5			1
2	4	10	5	4		1					3	2	1		
4	1	4	4	3	1						3	2		1	
	1	13	1	1							4	3			1
2		2	3	2		1					2				2
		7	1	1							2			1	1
1	1	8	2	1		1	1			1	3	2	1		
3		10	1	1							3	3			
		2	3	3							3	1			2
	1	7	1	1							2	1			1
12	14	74	22	17	2	3	2		1	1	31	19	2	2	8
10	7	64	17	11	1	5	4		1	3	19	5	5	4	5
8	8	65	18	12	1	5	2		1	1	9	3	1	3	2
6	7	69	5	5			3		2	1	14	7	2	1	4
2	4	53	6	5		1	1		1		10	6		1	3
5	2	49	4	3			1		1		5	2		2	1
		123	4	1	1						8	6		1	1
48	96	657	76	54	5	14	17		10	7	149	78	20	18	33

21 罪種別 前科数別 検挙人員(成人)

罪種別	総数	前科なし	前								
			計	1 犯			2 犯			計	
				計	同一罪種の 前科なし	同一罪種の 前科1犯	計	同一罪種の 前科なし	同一罪種の 前科1犯		同一罪種の 前科2犯
刑法犯 総数	909	621	288	121	71	50	66	24	15	27	32
凶悪犯	14	7	7				1			1	1
殺 人	4	2	2								
殺 人	4	2	2								
嬰 児 殺											
組 織 的 殺 人											
組 織 的 嬰 児 殺											
殺 人 予 備											
自殺関与・同意殺人											
強 盗	2		2				1			1	
強 盗 殺 人											
強 盗 傷 人	1		1				1			1	
強 盗 強 姦											
強 盗 ・ 準 強 盗	1		1								
放 火	4	2	2								1
強 姦	4	3	1								
粗 暴 犯	125	77	48	17	13	4	11	8	1	2	5
凶 器 準 備 集 合											
暴 行	41	30	11	4	3	1	2	2			2
傷 害	71	41	30	12	9	3	8	5	1	2	3
うち) 傷 害 致 死											
脅 迫	7	1	6	1	1		1	1			
恐 喝	6	5	1								
窃 盗 犯	585	409	176	75	37	38	43	9	13	21	18
侵 入 盗	43	24	19	7	5	2	3		1	2	1
乗 り 物 盗	42	28	14	9	3	6	1			1	2
非 侵 入 盗	500	357	143	59	29	30	39	9	12	18	15
知 能 犯	76	45	31	14	12	2	6	2	1	3	6
詐 欺	54	29	25	11	9	2	5	1	1	3	4
横 領	5	5									
横 領	4	4									
業 務 上 横 領	1	1									
偽 造	14	10	4	2	2		1	1			1
うち) 通 貨 偽 造											
うち) 文 書 偽 造	13	9	4	2	2		1	1			1
うち) 有 価 証 券 偽 造											
瀆 職											
うち) 賄 賂											
背 任	3	1	2	1	1						1
風 俗 犯	13	9	4	2	1	1	1	1			
賭 博											
わ い せ つ	13	9	4	2	1	1	1	1			
うち) 強 制 わ い せ つ	7	4	3	1	1		1	1			
物	6	5	1	1		1					
その他の刑法犯	96	74	22	13	8	5	4	4			2
うち) 占 有 離 脱 物 横 領	48	39	9	5	4	1	2	2			1
うち) 公 務 執 行 妨 害	3	3									
うち) 住 居 侵 入	10	7	3	3	1	2					
うち) 逮 捕 監 禁											
うち) 略 取 誘 拐 ・ 人 身 売 買	3	3									
うち) 盗 品 等	1	1									
うち) 器 物 損 壊 等	10	10									

3 犯				4 犯						5 犯 以 上			
同一罪種の 前科なし	同一罪種の 前科1犯	同一罪種の 前科2犯	同一罪種の 前科3犯	計	同一罪種の 前科なし	同一罪種の 前科1犯	同一罪種の 前科2犯	同一罪種の 前科3犯	同一罪種の 前科4犯	計	同一罪種の 前科なし	同一罪種の 前科1犯 ～4犯	同一罪種の 前科5犯 以上
15	6	4	7	25	8	4	2	4	7	44	9	15	20
1				1	1					4	4		
										2	2		
										2	2		
										1	1		
										1	1		
1										1	1		
				1	1								
3	2			2	1		1			13	4	6	3
2				1	1					2		2	
1	2			1			1			6	1	2	3
										4	3	1	
										1		1	
5	2	4	7	18	3	3	1	4	7	22		6	16
1				2	1				1	6		1	5
1			1	1		1				1			1
3	2	4	6	15	2	2	1	4	6	15		5	10
5	1			2	2					3		2	1
3	1			2	2					3		2	1
1													
				1	1								
				1	1								
1	1			1		1				2	1	1	
	1			1		1							

22 罪種別 身柄措置別 検挙人員 前年対比

罪種	総数				現行犯逮捕				平成25年
	平成25年	平成24年	増減		平成25年	平成24年	増減		
			人員	増減率			人員	増減率	
刑法犯総数	1,180	1,293	-113	-8.7	78	100	-22	-22.0	23
凶悪犯	14	14				2	-2	-100.0	3
殺人	4	1	3	300.0					2
殺人	4	1	3	300.0					2
殺児									
組織的殺人									
組織的児殺									
殺人予備									
自殺関与・同意殺人									
強盗	2	7	-5	-71.4		2	-2	-100.0	
強盗殺人									
強盗傷人	1	2	-1	-50.0					
強盗強姦									
強盗・準強盗	1	5	-4	-80.0		2	-2	-100.0	
放火	4	4							1
強姦	4	2	2	100.0					
粗暴犯	165	169	-4	-2.4	16	24	-8	-33.3	4
凶器準備集合									
暴行	47	66	-19	-28.8	4	7	-3	-42.9	
傷害	101	81	20	24.7	11	16	-5	-31.3	3
うち)傷害致死									
脅迫	8	7	1	14.3		1	(1)	-100.0	1
恐喝	9	15	-6	-40.0	1		1		
窃盗犯	768	842	-74	-8.8	44	48	-4	-8.3	16
侵入盗	47	49	-2	-4.1	4	3	1	33.3	6
乗り物盗	90	129	-39	-30.2	1	2	-1	-50.0	4
非侵入盗	631	664	-33	-5.0	39	43	-4	-9.3	6
知能犯	76	88	-12	-13.6	8	11	-3	-27.3	
詐欺	54	71	-17	-23.9	7	11	-4	-36.4	
横領	5	8	-3	-37.5					
横領	4	2	2	100.0					
業務上横領	1	6	-5	-83.3					
偽造	14	7	7	100.0	1		1		
うち)通貨偽造									
うち)文書偽造	13	7	6	85.7	1		1		
うち)支払用カード偽造									
うち)有価証券偽造									
汚職	1	1	-1	-100.0					
うち)賄賂	1	1	-1	-100.0					
あっせん利得処罰法									
背任	3	1	2	200.0					
風俗犯	17	25	-8	-32.0		6	(6)	-100.0	
賭博									
わいせつ	17	25	-8	-32.0		6	(6)	-100.0	
うち)強制わいせつ	10	8	2	25.0					
うち)公然わいせつ	3	5	-2	-40.0		2	-2	-100.0	
その他の刑法犯	140	155	-15	-9.7	10	9	1	11.1	
うち)占有離脱物横領	76	95	-19	-20.0					
うち)公務執行妨害	5	10	-5	-50.0	5	2	3	150.0	
うち)住居侵入	14	14			3	3			
うち)逮捕監禁									
うち)略取誘拐・人身売買	3	1	2	200.0		1	-1	-100.0	
うち)盗品等	8	10	-2	-20.0					
うち)器物損壊等	17	15	2	13.3	1	3	-2	-66.7	

緊急逮捕			通常逮捕				身柄不拘束			
平成24年	増減		平成25年	平成24年	増減		平成25年	平成24年	増減	
	人員	増減率			人員	増減率			人員	増減率
17	6	35.3	212	223	-11	-4.9	867	953	-86	-9.0
	3		10	9	1	11.1	1	3	-2	-66.7
	2		2	1	1	100.0				
	2		2	1	1	100.0				
			2	5	-3	-60.0				
			1	2	-1	-50.0				
			1	3	-2	-66.7				
	1		3	3				1	-1	-100.0
			3		3		1	2	-1	-50.0
3	1	33.3	44	50	-6	-12.0	101	92	9	9.8
			3	5	-2	-40.0	40	54	-14	-25.9
3			27	27			60	35	25	71.4
	1		7	4	3	75.0		2	-2	-100.0
			7	14	-7	-50.0	1	1		
12	4	33.3	85	93	-8	-8.6	623	689	-66	-9.6
3	3	100.0	24	31	-7	-22.6	13	12	1	8.3
5	-1	-20.0	2	3	-1	-33.3	83	119	-36	-30.3
4	2	50.0	59	59			527	558	-31	-5.6
			44	43	1	2.3	24	34	-10	-29.4
			30	34	-4	-11.8	17	26	-9	-34.6
			2	2			3	6	-3	-50.0
			2		2		2	2		
				2	-2	-100.0	1	4	-3	-75.0
			12	6	6	100.0	1	1		
			11	6	5	83.3	1	1		
				1	-1	-100.0				
				1	-1	-100.0				
							3	1	2	200.0
			9	16	-7	-43.8	8	3	5	166.7
			9	16	-7	-43.8	8	3	5	166.7
			7	7			3	1	2	200.0
			1	2	-1	-50.0	2	1	1	100.0
2	-2	-100.0	20	12	8	66.7	110	132	-22	-16.7
				2	-2	-100.0	76	93	-17	-18.3
				2	-2	-100.0		6	-6	-100.0
			3	2	1	50.0	8	9	-1	-11.1
			3		3					
							8	10	-2	-20.0
2	-2	-100.0	9	3	6	200.0	7	7		

23 罪種別 被疑者特定の係別 身柄措置・送致別 検挙人員（総数）

発生場所 罪種	総数	現行犯逮捕					
		計	身柄付送致	書類送致(付)		少年簡易送致	微罪処分
				うち)簡易書式	うち)簡易書式		
刑法犯 総数	1,180	78	71		7		
凶悪犯	14						
殺 人	4						
殺 嬰 児	4						
組 織 的 殺 人							
組 織 的 嬰 児 殺 人							
殺 人 予 備							
自 殺 関 与 ・ 同 意 殺 人							
強 盗	2						
強 盗 殺 人							
強 盗 傷 人	1						
強 盗 強 姦							
強 盗 ・ 準 強 盗	1						
放 火	4						
強 姦	4						
粗暴犯	165	16	14		2		
凶 器 準 備 集 合							
暴 行	47	4	3		1		
傷 害 致 死	101	11	10		1		
う ち) 傷 害 致 死							
脅 迫	8						
恐 喝	9	1	1				
窃盗犯	768	44	42		2		
侵 入 盗	47	4	3		1		
乗 り 物 盗	90	1	1				
非 侵 入 盗	631	39	38		1		
知能犯	76	8	6		2		
詐 欺	54	7	5		2		
横 領	5						
横 領	4						
業 務 上 横 領	1						
偽 造	14	1	1				
う ち) 通 貨 偽 造							
う ち) 文 書 偽 造	13	1	1				
う ち) 有 価 証 券 偽 造							
瀆 職							
う ち) 賄 賂							
背 任	3						
風俗犯	17						
賭 博							
わ い せ つ	17						
う ち) 強 制 わ い せ つ	10						
う ち) 公 然 わ い せ つ	3						
その他の刑法犯	140	10	9		1		
う ち) 占 有 離 脱 物 横 領	76						
う ち) 公 務 執 行 妨 害	5	5	5				
う ち) 住 居 侵 入	14	3	3				
う ち) 逮 捕 監 禁							
う ち) 略 取 誘 拐 ・ 人 身 売 買	3						
う ち) 盗 品	8						
う ち) 器 物 損 壊 等	17	1			1		

緊急速捕			通常逮捕			身柄不拘束				
計	身柄付送致	書類送致(付)	計	身柄付送致	書類送致(付)	計	書類送致(付)	うち)	少年簡易送致	微罪処分
								簡易書式		
23	22	1	212	209	3	867	414	141	105	348
3	3		10	10		1	1			
2	2		2	2						
2	2		2	2						
			2	2						
			1	1						
			1	1						
1	1		3	3						
			3	3		1	1			
4	4		44	44		101	72	13	1	28
			3	3		40	11	2	1	28
3	3		27	27		60	60	11		
1	1		7	7						
			7	7		1	1			
16	15	1	85	83	2	623	274	120	78	271
6	6		24	23	1	13	13			
4	3	1	2	2		83	37	3	20	26
6	6		59	58	1	527	224	117	58	245
			44	44		24	12	1		12
			30	30		17	7	1		10
			2	2		3	1			2
			2	2		2				2
						1	1			
			12	12		1	1			
			11	11		1	1			
						3	3			
			9	9		8	8			
			9	9		8	8			
			7	7		3	3			
			1	1		2	2			
			20	19	1	110	47	7	26	37
						76	20	7	20	36
			3	3		8	8			
			3	3						
						8	2		5	1
			9	8	1	7	6		1	

23 罪種別 被疑者特定の係別 身柄措置・送致別 検挙人員（捜査係）

発生場所 罪種	総数	現行犯逮捕					
		計	身柄付送致	書類送致(付)		少年簡易送致	微罪処分
				うち)簡易書式	うち)簡易書式		
刑法犯 総数	455	34	30		4		
凶悪犯	13						
殺 人	4						
殺 嬰 児	4						
組 織 的 殺 人							
組 織 的 嬰 児 殺 人							
殺 人 予 備							
自 殺 関 与 ・ 同 意 殺 人							
強 盗	2						
強 盗 殺 人							
強 盗 傷 人	1						
強 盗 強 姦							
強 盗 ・ 準 強 盗	1						
放 火	3						
強 姦	4						
粗 暴 犯	96	4	3		1		
凶 器 準 備 集 合							
暴 傷	14						
うち) 傷 害 致 死	67	3	2		1		
脅 恐	7						
脅 恐 迫 喝	8	1	1				
窃 盗 犯	243	20	18		2		
侵 入 盗	36	3	2		1		
乗 り 物 盗	19	1	1				
非 侵 入 盗	188	16	15		1		
知 能 犯	56	5	5				
詐 欺	42	4	4				
横 領	3						
横 領	2						
業 務 上 横 領	1						
偽 造	8	1	1				
うち) 通 貨 偽 造							
うち) 文 書 偽 造	8	1	1				
うち) 有 価 証 券 偽 造							
瀆 職							
うち) 賄 賂							
背 任	3						
風 俗 犯	8						
賭 博							
わ い せ つ	8						
うち) 強 制 わ い せ つ	6						
うち) 公 然 わ い せ つ	2						
その他の刑法犯	39	5	4		1		
うち) 占 有 離 脱 物 横 領	3						
うち) 公 務 執 行 妨 害	2	2	2				
うち) 住 居 侵 入	8	2	2				
うち) 逮 捕 監 禁							
うち) 略 取 誘 拐 ・ 人 身 売 買	3						
うち) 盗 品							
うち) 器 物 損 壊 等	11	1			1		

緊急逮捕			通常逮捕			身柄不拘束				
計	身柄付送致	書類送致(付)	計	身柄付送致	書類送致(付)	計	書類送致(付)	うち)	少年簡易送致	微罪処分
								簡易書式		
12	11	1	168	167	1	241	184	37	5	52
2	2		10	10		1	1			
2	2		2	2						
2	2		2	2						
			2	2						
			1	1						
			1	1						
			3	3						
			3	3		1	1			
2	2		37	37		53	49	10		4
			2	2		12	8	2		4
2	2		22	22		40	40	8		
			7	7						
			6	6		1	1			
8	7	1	64	63	1	151	101	26	5	45
3	3		20	19	1	10	10			
3	2	1	1	1		14	14			
2	2		43	43		127	77	26	5	45
			36	36		15	12	1		3
			28	28		10	7	1		3
			2	2		1	1			
			2	2						
						1	1			
			6	6		1	1			
			6	6		1	1			
						3	3			
			6	6		2	2			
			6	6		2	2			
			5	5		1	1			
			1	1		1	1			
			15	15		19	19			
						3	3			
			3	3		3	3			
			3	3						
			6	6		4	4			

23 罪種別 被疑者特定の係別 身柄措置・送致別 検挙人員（地域係）

発生場所 罪種	総数	現行犯逮捕					
		計	身柄付送致	書類送致		少年簡易送致	微罪処分
				うち)簡易書式	うち)簡易書式		
刑法犯 総数	685	44	41		3		
凶悪犯	1						
殺 人							
殺 嬰 児							
組 織 的 殺 人							
組 織 的 嬰 児 殺 人							
殺 人 予 備							
自 殺 関 与 ・ 同 意 殺 人							
強 盗							
強 盗 殺 人							
強 盗 傷 人							
強 盗 強 姦							
強 盗 ・ 準 強 盗							
放 火	1						
強 姦							
粗 暴 犯	54	12	11		1		
凶 器 準 備 集 合							
暴 傷	31	4	3		1		
う ち) 傷 害 致 死	21	8	8				
脅 恐	2						
窃 盗 犯	517	24	24				
侵 入 盗	10	1	1				
乗 り 物 盗	70						
非 侵 入 盗	437	23	23				
知 能 犯	15	3	1		2		
詐 欺	12	3	1		2		
横 領	2						
横 領	2						
業 務 上 横 領							
偽 造	1						
う ち) 通 貨 偽 造							
う ち) 文 書 偽 造							
う ち) 有 価 証 券 偽 造							
瀆 職							
う ち) 賄 賂							
背 任							
風 俗 犯	3						
賭 博							
わ い せ つ	3						
う ち) 強 制 わ い せ つ	2						
う ち) 公 然 わ い せ つ	1						
その他の刑法犯	95	5	5				
う ち) 占 有 離 脱 物 横 領	72						
う ち) 公 務 執 行 妨 害	3	3	3				
う ち) 住 居 侵 入	6	1	1				
う ち) 逮 捕 監 禁							
う ち) 略 取 誘 拐 ・ 人 身 売 買							
う ち) 盗 品	8						
う ち) 器 物 損 壊 等	3						

緊急逮捕			通常逮捕			身柄不拘束				
計	身柄付送致	書類送致(付)	計	身柄付送致	書類送致(付)	計	書類送致(付)	うち)	少年簡易送致	微罪処分
								簡易書式		
11	11		34	32	2	596	203	107	97	296
1	1									
1	1									
2	2		7	7		33	9	6		24
			1	1		26	2			24
1	1		5	5		7	7	6		
1	1		1	1						
8	8		20	19	1	465	168	94	71	226
3	3		4	4		2	2			
1	1		1	1		68	23	3	19	26
4	4		15	14	1	395	143	91	52	200
			3	3		9				9
			2	2		7				7
						2				2
						2				2
			1	1						
			2	2		1	1			
			2	2		1	1			
			2	2						
						1	1			
			2	1	1	88	25	7	26	37
						72	16	7	20	36
						5	5			
						8	2		5	1
			2	1	1	1			1	

23 罪種別 被疑者特定の係別 身柄措置・送致別 検挙人員 (生安・保安係)

発生場所 罪種	総数	現行犯逮捕						
		計	身柄付送致	うち)簡易書式	書類送致(付)	うち)簡易書式	少年簡易送致	微罪処分
刑法犯 総数	36	1	1					
凶悪犯								
殺 人								
殺 嬰 児								
組 織 的 殺 人								
組 織 的 嬰 児 殺 人								
殺 人 予 備								
自 殺 関 与 ・ 同 意 殺 人								
強 盗								
強 盗 殺 人								
強 盗 傷 人								
強 盗 強 姦								
強 盗 ・ 準 強 盗								
放 火								
強 姦								
粗 暴 犯	15							
凶 器 準 備 集 合								
暴 行	2							
傷 害	13							
うち) 傷 害 致 死								
脅 迫								
脅 恐								
窃 盗 犯	8	1	1					
侵 入 盗								
乗 り 物 盗	5							
非 侵 入 盗	3	1	1					
知 能 犯	1							
詐 欺								
横 領								
横 領 横 領								
業 務 上 横 領								
偽 造	1							
うち) 通 貨 偽 造								
うち) 文 書 偽 造	1							
うち) 有 価 証 券 偽 造								
瀆 職								
うち) 賄 賂								
背 任								
風 俗 犯	6							
賭 博								
わ い せ つ	6							
うち) 強 制 わ い せ つ	2							
うち) 公 然 わ い せ つ								
その他の刑法犯	6							
うち) 占 有 離 脱 物 横 領	1							
うち) 公 務 執 行 妨 害								
うち) 住 居 侵 入								
うち) 逮 捕 監 禁								
うち) 略 取 誘 拐 ・ 人 身 売 買								
うち) 盗 品								
うち) 器 物 損 壊 等	3							

24 罪種別 事件を主として処理した係別 検挙人員

罪種別	総数	地域部門							計	強行犯係	
		計	交番所管区活動	駐在所管区活動	警ら用無線自動車活動	その他の地域活動	地域活動以外	鉄警隊			
								警乗活動			その他の活動
刑法犯 総数	1,180	504	268	47	171	12	6		557	123	
凶悪犯	14								14	12	
殺人	4								4	4	
殺人	4								4	4	
殺嬰児殺人											
組織的殺人											
組織的嬰児殺人											
殺人予備											
自殺関与・同意											
強盗	2								2	2	
強盗殺人	1								1	1	
強盗傷人											
強盗強姦	1								1	1	
強盗・準強盗											
放火	4								4	2	
強姦	4								4	4	
粗暴犯	165	26	13	2	10	1			115	73	
凶器準備集合	47	24	13	2	8	1			20	12	
暴傷	101	2			2				79	50	
うち)傷害致死											
脅恐	8								8	4	
追喝	9								8	7	
窃盗犯	768	402	222	30	138	8	4		315	2	
侵入盗	47								46		
乗り物盗	90	56	19	5	31	1			22		
非侵入盗	631	346	203	25	107	7	4		247	2	
知能犯	76	8	2	1	4	1			58		
詐欺	54	6	2		3	1			48		
横領	5	2		1	1				3		
横領	4	2		1	1				2		
業務上横領	1								1		
偽造	14								4		
うち)通貨偽造											
うち)文書偽造	13								3		
うち)支払用カード											
うち)有価証券偽造											
汚職											
うち)賄賂											
あっせん利得処罰法											
背任	3								3		
風俗犯	17								11	10	
賭博	17								11	10	
わいせつ											
うち)強制わいせつ	10								8	8	
うち)公然わいせつ	3								3	2	
その他の刑法犯	140	68	31	14	19	2	2		44	26	
うち)占有離脱物横領	76	57	29	8	18	1	1		3		
うち)公務執行妨害	5								4	2	
うち)住居侵入	14	2		1		1			8	6	
うち)逮捕監禁											
うち)略取誘拐・人身売買	3								3	2	
うち)盗品等	8	7	2	4	1						
うち)器物損壊等	17	1		1					13	10	

刑 事 部 門						生活安全部門						警備・公安係	交通部門の係	その他の係
盗犯係	知能犯係	暴力犯係	薬物銃器対策係	鑑識係	その他の係	計	防犯生活安全係	少年係	福祉犯係	保安係	その他の係			
224	44	30		2	134	110	16	85		2	7	3	6	
					2									
					2									
		20		2	20	24	1	22			1			
		5 11 4		2	3 16 1	3 20 1	1	3 18 1			1			
218		2			93	51	5	44			2			
39 17 162		1			6 5 82	1 12 38	4	1 7 36			1 1			
1	44	6			7	1					1	3	6	
1	38 2 1 1 1	4			5 1 1									
		2			1	1					1	3	6	
		2			1	1					1	3	6	
	3													
					1	6	1	1		2	2			
					1	6 2	1 1	1		2 1	2			
5 2 1 2		2			11 1 1	28 16 1 4	9 5	18 11 1 4			1			
					1	1	1							
					3	3	1 1	2						

25 来日外国人 罪種別 国籍別 検挙件数

罪種	総数	凶悪犯					粗暴犯						計	侵入盗	
		計	殺人	強盗	放火	強姦	計	凶器準備集合	暴行	傷害	脅迫	恐喝			
総数	10						2			2				4	
アジア州	計	9					2			2				4	
	韓国・朝鮮	2					1			1					
	中国	6					1			1				3	
	イスラエル														
	イラン														
	インド														
	インドネシア														
	シンガポール														
	スリランカ														
	タイ														
	パキスタン														
	バングラデシュ														
	フィリピン														
	ベトナム	1												1	
	マレーシア														
ミャンマー															
その他															
ヨーロッパ州	計														
	イギリス														
	イタリア														
	オーストリア														
	オランダ														
	スウェーデン														
	スペイン														
	ドイツ														
	フランス														
	ロシア														
その他															
南北アメリカ州	計														
	アメリカ														
	カナダ														
	アルゼンチン														
	コロンビア														
	ブラジル														
	ペルー														
その他															
アフリカ州	計	1													
	エジプト														
	ナイジェリア														
その他	1														
オセアニア州	計														
	オーストラリア														
	ニュージーランド														
その他															
無国籍															
国籍不明															

窃盗犯		知能犯				風俗犯				その他						
乗り物盗	非侵入盗	計	詐欺	偽造	その他	計	賭博	わいせつ		計	占有離脱 物横領	器物損壊 等	住居侵入	公務執行 妨害	盗品等	その他
								強制わい せつ	その他							
1	3									4	4					
1	3									3	3					
										1	1					
	3									2	2					
1																
										1	1					
										1	1					

26 来日外国人 罪種別 国籍別 検挙人員

罪種	総数	凶悪犯					粗暴犯						計	侵入盗	
		計	殺人	強盗	放火	強姦	計	凶器準備集合	暴行	傷害	脅迫	恐喝			
総数	9						1			1				3	
アジア州	計	8					1			1				3	
	韓国・朝鮮	2					1			1					
	中国	4												2	
	イスラエル														
	イラン														
	インド														
	インドネシア														
	シンガポール														
	スリランカ														
	タイ														
	パキスタン														
	バングラデシュ														
	フィリピン	1													
	ベトナム	1												1	
	マレーシア														
	ミャンマー														
	その他														
ヨーロッパ州	計														
	イギリス														
	イタリア														
	オーストリア														
	オランダ														
	スウェーデン														
	スペイン														
	ドイツ														
	フランス														
	ロシア														
	その他														
南北アメリカ州	計														
	アメリカ														
	カナダ														
	アルゼンチン														
	コロンビア														
	ブラジル														
	ペルー														
その他															
アフリカ州	計	1													
	エジプト														
	ナイジェリア														
その他	1														
オセアニア州	計														
	オーストラリア														
	ニュージーランド														
その他															
無国籍															
国籍不明															

窃盗犯		知能犯				風俗犯				その他						
乗り物盗	非侵入盗	計	詐欺	偽造	その他	計	賭博	わいせつ		計	占有離脱物横領	公務執行妨害	住居侵入	盗品等	器物損壊等	その他
								強制わいせつ	その他							
1	2	1			1					4	4					
1	2	1			1					3	3					
										1	1					
	2									2	2					
		1			1											
1																
										1	1					
										1	1					

27 来日外国人 国籍別 検挙件数及び検挙人員の推移

年次別	平成16年		平成17年		平成18年		平成19年		平成20年		平成21年		平成22年		平成23年		平成24年		平成25年		
	件数	人員	件数	人員	件数	人員	件数	人員	件数	人員	件数	人員	件数	人員	件数	人員	件数	人員	件数	人員	
総数	226	29	150	28	767	14	181	14	63	9	9	12	4	4	41	9	9	10	10	9	
殺人																					
強盗		2																			
放火						1															
強姦																					
暴行			1	1													1	2			
傷害	2	1					2	2	1	2					1	1			2	1	
脅迫																					
恐喝																					
窃盗	208	11	144	22	766	13	178	11	60	5	5	7	4	2	39	7	6	5	4	3	
詐欺	3														1	1					
横領																					
偽造	1	1									1		2				1	2			
賭博																					
強制わいせつ																					
公然わいせつ																					
住居侵入	1	2			1																
その他	11	12	5	5			1	1	2	2	4	4					1	1	4	5	
韓国					1	1					1	1			1	1	2	2	2	2	
中国	27	8	141	16	45	8	3	4	4	7	5	8	4	2	32	5	2	2	6	4	
イラン																					
インド																					
インドネシア																					
タイ	1	4								1	1		2								
パキスタン	1	1							1	1											
バングラデシュ																					
フィリピン	2	2		1		1	1	1		2	2			1	1	1	3			1	
ベトナム	6	9	3	5			9	4						5		4	3		1	1	
マレーシア									1	1											
モンゴル																					
トルコ	183				720	3	81														
イギリス	2	1	1	1																	
ロシア	3	3	3	3	1	1	2	2													
ウクライナ																					
アメリカ			1	1			1	1						1	1						
カナダ																					
セントルシア	1	1																			
ブラジル							1	1	57												
ボリビア							1	1													
エジプト																					
モーリタニア			1	1																	
トリニダードトバゴ														1	1						
スーダン																				1	1

第 2

窃 盗 犯

1 年次別 認知・検挙件数及び検挙人員

(1) 重要窃盗犯

年次	認知件数	検挙件数	検挙人員	検挙率(%)
昭和 47 年	1,500	1,003	236	66.9
48	1,621	846	212	52.2
49	1,566	1,076	191	68.7
50	1,850	1,377	287	74.4
51	1,660	1,052	247	63.4
52	1,555	1,137	243	73.1
53	1,854	1,209	257	65.2
54	1,679	1,060	218	63.1
55	1,604	1,188	231	74.1
56	1,592	1,254	260	78.8
57	1,779	1,197	258	67.3
58	1,734	1,039	302	59.9
59	1,498	837	252	55.9
60	1,926	1,300	281	67.5
61	1,836	1,313	279	71.5
62	1,779	1,406	313	79.0
63	1,444	1,433	251	99.2
平成 元 年	1,558	1,161	216	74.5
2	1,588	1,241	196	78.1
3	1,818	1,645	227	90.5
4	1,185	696	209	58.7
5	1,431	987	196	69.0
6	1,629	1,257	273	77.2
7	1,638	1,544	228	94.3
8	1,617	1,200	224	74.2
9	1,533	1,286	216	83.9
10	1,668	1,378	247	82.6
11	1,482	1,378	209	93.0
12	891	438	127	49.2
13	1,049	337	160	32.1
14	923	411	132	44.5
15	922	425	140	46.1
16	1,053	563	147	53.5
17	820	468	93	57.1
18	712	419	99	58.8
19	512	469	97	91.6
20	507	338	84	66.7
21	577	383	95	66.4
22	448	346	65	77.2
23	473	308	69	65.1
24	424	259	61	61.1
25	319	617	64	193.4

(2) 窃盗犯

年次	認知件数	検挙件数	検挙人員	検挙率(%)
昭和20年	1,186	1,174	561	99.0
21	4,581	2,584	2,087	56.4
22	6,017	1,633	1,238	27.1
23	6,144	2,216	1,496	36.1
24	5,646	2,502	1,356	44.3
25	5,559	3,556	1,636	64.0
26	4,699	2,960	1,663	63.0
27	4,993	2,667	1,674	53.4
28	5,684	3,036	1,348	53.4
29	5,282	2,878	1,251	54.5
30	5,725	3,235	1,177	56.5
31	5,908	3,266	1,010	55.3
32	5,544	3,060	972	55.2
33	4,681	2,586	956	55.2
34	4,982	3,153	932	63.3
35	4,309	2,851	900	66.2
36	3,760	2,384	826	63.4
37	4,211	2,938	756	69.8
38	3,610	2,126	818	58.9
39	3,875	2,427	816	62.6
40	3,815	2,320	802	60.8
41	4,074	2,089	801	51.3
42	3,668	2,354	843	64.2
43	3,614	2,009	831	55.6
44	4,102	2,382	838	58.1
45	3,712	2,240	899	60.3
46	3,494	2,020	905	57.8
47	3,431	2,414	772	70.4
48	4,126	2,771	859	67.2
49	3,794	2,794	744	73.6
50	3,817	2,920	821	76.5
51	3,497	2,687	840	76.8
52	3,663	3,079	796	84.1
53	4,512	3,298	903	73.1
54	4,220	2,904	890	68.8
55	4,597	3,343	971	72.7

年次	認知件数	検挙件数	検挙人員	検挙率(%)
昭和56年	4,555	3,063	1,092	67.2
57	4,529	2,860	1,134	63.1
58	5,011	3,285	1,402	65.6
59	4,914	2,802	1,271	57.0
60	5,885	4,067	1,374	69.1
61	6,092	4,205	1,441	69.0
62	6,000	4,363	1,557	72.7
63	5,497	4,568	1,499	83.1
平成元年	5,656	3,812	1,276	67.4
2	5,906	3,993	1,124	67.6
3	5,617	3,672	1,157	65.4
4	5,098	2,208	984	43.3
5	5,027	2,557	1,008	50.9
6	5,469	3,051	1,068	55.8
7	4,958	3,011	1,111	60.7
8	5,385	2,592	1,096	48.1
9	4,952	2,721	1,159	54.9
10	5,315	3,073	1,261	57.8
11	5,560	3,077	1,255	55.3
12	5,719	2,729	1,237	47.7
13	6,280	1,935	1,325	30.8
14	6,518	2,493	1,223	38.2
15	6,710	3,094	1,342	46.1
16	6,263	2,280	1,212	36.4
17	4,986	2,371	1,147	47.6
18	4,610	2,735	995	59.3
19	4,299	2,422	922	56.3
20	4,360	2,301	1,021	52.8
21	4,393	1,855	901	42.2
22	3,892	2,030	898	52.2
23	3,799	1,550	851	40.8
24	3,292	1,731	842	52.6
25	3,215	2,175	768	67.7

(注)1 昭和31年以降は14年未満者のみによる触法事犯が計上されていないので、昭和30年以前の統計数字とは条件を異にする。

2 昭和40年以前の検挙件数は発生地主義の検挙件数であり、昭和41年以降の検挙件数は検挙地主義の検挙件数であるので条件を異にする。

2 年次別 手口別 認知・検挙件数及び検挙人員

手 口	平成16年			平成17年			平成18年			平成19年			認知
	認知	検挙	人員	認知	検挙	人員	認知	検挙	人員	認知	検挙	人員	
窃 盗 総 数	6,263	2,280	1,212	4,986	2,371	1,147	4,610	2,735	995	4,299	2,422	922	4,360
侵 入 盗	929	470	105	744	433	63	650	385	81	442	373	62	476
空 巣	347	186	22	265	141	15	234	94	13	189	116	17	180
忍 込 み	121	49	15	62	69	5	75	61	10	54	29	6	45
居 空 き	38	12	5	38	19	4	18	11	7	27	15	5	23
A T M 破 り				1									
金 庫 破 り	19	17	3	16	27	4	31	26	8	10	17	6	7
旅 館 荒 し	1	2					2	2	2	3	1	1	
官 公 署 荒 し	9	18	4	3	1			1	2	1	1		6
学 校 荒 し	15	9	11	14	4	1	16	13	5	5	11	6	12
病 院 荒 し	11	3	1	6	12		8	9		4	14		2
給 油 所 荒 し	12	10	3	6			8	1		4	4		2
事 務 所 荒 し	73	75	12	88	30	2	84	61	9	31	101	5	42
出 店 荒 し	120	53	6	108	75	14	63	47	3	32	29	6	34
工 場 荒 し	2	1	1	4			8	5	4	5	5	1	5
更 衣 室 荒 し	28	6	4	10	3	1	19	1	2	13	5	3	22
倉 庫 荒 し	62	13	17	69	20	16	38	21	9	31	14	4	50
そ の 他	71	16	1	54	32	1	46	32	7	33	11	2	46
乗 り 物 盗	1,742	244	171	1,325	174	185	1,194	158	134	1,241	186	131	1,217
自 動 車 盗	104	89	39	57	22	25	46	27	14	51	92	27	20
オ ー ト バ イ 盗	121	34	19	91	31	28	71	23	11	44	11	18	43
自 転 車 盗	1,517	121	113	1,177	121	132	1,077	108	109	1,146	83	86	1,154
非 侵 入 盗	3,592	1,566	936	2,917	1,764	899	2,766	2,192	780	2,616	1,863	729	2,667
職 権 盗										1			
慶 弔 盗										1	1	1	1
追 出 し 盗	1			7	2	3				1	1	1	1
買 物 盗	4			5	1	2	3	17	2	3	1	1	2
訪 問 盗	14	8	12	8	3	3	22	14	8	8	5	1	10
払 出 盗	49	33	4	30	27	2	24	27	8	11	11	5	12
A T M ね ら い													
窓 口 ね ら い							1	1	1				
途 中 ね ら い							1						
室 内 ね ら い	13	4		13	3	1	11	7	1	9	3	1	8
客 室 ね ら い	14	13	2	10	4	2	14	2	3	10	4	2	10
病 室 ね ら い	17	4	2	21	1	1	28	1		16			25
ひ っ た く り	16	3	3	17	11	4	13	6	3	17	2	4	8
す り	4	1		2	2	1	3	1	1	2	2	4	3
置 引 き	295	56	43	302	61	55	319	62	55	303	72	57	231
仮 睡 者 ね ら い	10			4			6			2	2		3
車 上 ね ら い	1,031	247	35	643	683	36	557	208	19	545	279	21	454
部 品 ね ら い	179	13	2	125	12	5	107	47	16	85	55	9	88
脱 衣 場 ね ら い	33	1		42	9	3	37	13	1	26			29
自 動 販 売 機 ね ら い	268	332	30	225	76	16	263	860	15	146	429	11	101
色 情 ね ら い	93	27	6	110	51	11	100	32	10	105	38	5	79
工 事 場 ね ら い	39	2		30	6		38	38	1	42	90	5	68
万 引 き	870	654	686	767	644	648	700	691	544	727	674	511	799
職 場 ね ら い	75	16	11	66	21	15	67	19	15	80	26	14	97
同 居 ね ら い	8	7	5	2	3	4	5	1	1	6	4	1	3
さ い 銭 ね ら い													
そ の 他	559	145	95	488	144	87	447	145	76	471	165	76	636

平成20年		平成21年			平成22年			平成23年			平成24年			平成25年		
検挙	人員	認知	検挙	人員	認知	検挙	人員	認知	検挙	人員	認知	検挙	人員	認知	検挙	人員
2,301	1,021	4,393	1,855	901	3,892	2,030	898	3,799	1,550	851	3,292	1,731	842	3,215	2,175	768
287	68	534	356	80	405	320	46	444	297	62	380	233	49	301	189	47
97	18	183	80	12	145	122	18	171	149	23	124	77	14	111	76	16
16	2	96	118	6	45	47	2	62	15	7	22	3	2	34	10	4
5	3	35	23	6	24	16	4	20	20	6	9	2		8	5	1
9	4	10	5		7	3	2	4	1		11	10	4	2		
		4	1	1	2	2		3	2	1	3	2	1	5	1	1
4	1	12	9	4	5	4	2	4	4		6	7	1	3	2	
8	6	10	6	6	3	4	2				4	4		11	11	1
1	1	1	1					2	1	1	6	6	1	1	1	1
		5	3	1							1					
85	3	36	30	10	24	10	2	33	14	1	38	28	4	14	2	1
7	5	63	33	11	62	35	9	58	36	10	34	11	4	20	1	2
		1			2	1		4	1	1	2	1		2		
19	9	9	1	1	5	4	1	10	5		5	2	3	14	8	5
21	7	28	14	8	52	48	4	46	36	8	84	66	12	50	49	8
15	9	41	32	14	29	24		27	13	4	31	14	3	26	23	7
152	96	1,094	128	95	1,223	126	100	1,283	125	92	931	181	129	952	518	90
41	9	39	27	15	34	22	15	24	9	6	35	23	10	11	422	10
7	4	31	2	3	46	9	5	60	17	11	34	32	20	43	11	18
104	83	1,024	99	77	1,143	95	80	1,199	99	75	862	126	99	898	85	62
1,862	857	2,765	1,371	726	2,264	1,584	752	2,072	1,128	697	1,981	1,317	664	1,962	1,468	631
		1			1									1		
1		1			1	1			1					3		
1		2			2	1	1	2	1	1	1	1	1	7	3	4
5	3	19	11	8	12	9	5	16	5	5	8	6	3	11	6	1
11	1	12	19	2	12	13	2	36	30	1	11	20	3	32	34	5
					1											
1																
		9	1		9	3	2	12	4	1		2		4		
7	5	12	5	6	17	9	6	10	5	4	4	3	2	4		
12	1	13	10	1	4	1	1	7			2			6		
7	4	4			7	2	1	5	2	1	6			5	4	4
3	3				2	2	3				3	3	2	2	2	3
60	45	241	52	49	219	91	54	219	66	65	223	71	56	247	100	79
		2			1			1			1	1		2	2	
230	19	698	271	11	388	243	17	371	95	12	319	195	17	274	62	11
34	6	87	17	3	93	87	1	59	9	6	47	20	4	29	2	
3	1	28	1		22	3	2	21	5	1	16	3	1	21	3	1
377	11	101	51	14	57	130	11	46	46	5	69	75	8	23	289	
79	6	133	112	4	69	55	5	59	41	3	171	149	10	98	78	7
33	15	27	9	3	37	13	2	23	9	5	18	3	2	11	1	2
735	610	826	635	537	798	694	556	661	603	502	641	557	465	665	572	441
40	21	88	40	10	58	12	12	71	32	13	57	29	11	133	86	12
1	1	10	1	1	5	1	1	6	1	2	3	2		3	3	2
		49	14	11	25	19	6	36	19	5	73	55	12	74	52	10
222	105	402	122	66	424	195	64	411	154	65	309	122	67	307	169	49

3 署別 認知・検挙件数及び検挙人員 前年対比

署 別		窃 盗					うち既届窃盗		侵	
		認知件数	検挙件数	検挙率	検挙人員	うち少年	認知件数	検挙件数	認知件数	検挙件数
総 数	平成25年	3,215	2,175	67.7	768	183	2,753	1,801	301	189
	平成24年	3,292	1,731	52.6	842	195	2,747	1,200	380	233
	増 減	-77	444	15.1	-74	-12	6	601	-79	-44
鳥 取	平成25年	1,170	690	59.0	339	95	1,047	563	72	57
	平成24年	1,075	571	53.1	339	75	925	430	71	45
	増 減	95	119	5.9	0	20	122	133	1	12
郡 家	平成25年	41	18	43.9	9	3	36	13	12	9
	平成24年	55	30	54.5	18	8	42	18	8	3
	増 減	-14	-12	-10.6	-9	-5	-6	-5	4	6
智 頭	平成25年	54	37	68.5	9	2	52	36	10	5
	平成24年	52	40	76.9	10		34	20	21	15
	増 減	2	-3	-8.4	-1	2	18	16	-11	-10
浜 村	平成25年	40	15	37.5	14	8	39	15	4	1
	平成24年	59	34	57.6	21	8	55	28	11	3
	増 減	-19	-19	-20.1	-7	0	-16	-13	-7	-2
倉 吉	平成25年	443	395	89.2	83	21	359	313	88	61
	平成24年	401	252	62.8	114	41	337	187	87	50
	増 減	42	143	26.3	-31	-20	22	126	1	11
八 橋	平成25年	116	134	115.5	23	2	87	109	22	3
	平成24年	113	77	68.1	35	4	107	70	13	11
	増 減	3	57	47.4	-12	-2	-20	39	9	-8
米 子	平成25年	1,140	744	65.3	232	50	957	635	71	42
	平成24年	1,302	618	47.5	240	50	1,052	378	126	85
	増 減	-162	126	17.8	-8	0	-95	257	-55	-43
境 港	平成25年	159	81	50.9	52	2	126	57	17	10
	平成24年	165	84	50.9	50	7	130	48	25	15
	増 減	-6	-3	0.0	2	-5	-4	9	-8	-5
黒 坂	平成25年	52	61	117.3	7		50	60	5	1
	平成24年	70	25	35.7	15	2	65	21	18	6
	増 減	-18	36	81.6	-8	-2	-15	39	-13	-5

入 盗			うち既届侵入盗		重 要 窃 盗					うち既届重要窃盗	
検挙率	検挙人員	うち少年	認知件数	検挙件数	認知件数	検挙件数	検挙率	検挙人員	うち少年	認知件数	検挙件数
62.8	47	4	224	125	319	617	193.4	64	8	241	551
61.3	49	3	272	122	424	259	61.1	61	5	314	146
1.5	-2	1	-48	3	-105	358	132.3	3	3	-73	405
79.2	9		60	46	77	145	188.3	14	2	65	134
63.4	14		54	30	90	52	57.8	16		71	35
15.8	-5		6	16	-13	93	130.5	-2	2	-6	99
75.0	2		8	5	12	9	75.0	2		8	5
37.5			6		11	4	36.4	1	1	9	1
37.5	2		2	5	1	5	38.6	1	-1	-1	4
50.0	3	2	9	5	10	5	50.0	3	2	9	5
71.4	2		9	2	22	17	77.3	3		10	4
-21.4	1	2	0	3	-12	-12	-27.3	0	2	-1	1
25.0	1		4	1	6	3	50.0	3	2	6	3
27.3	3	1	10	1	11	3	27.3	3	1	10	1
-2.3	-2	-1	-6	0	-5	0	22.7	0	1	-4	2
69.3	12	2	60	33	90	195	216.7	14	2	62	167
57.5	6		52	15	88	54	61.4	8		53	19
11.8	6	2	8	18	2	141	155.3	6	2	9	148
13.6	5		20	2	23	67	291.3	6		20	64
84.6	4		13	11	18	15	83.3	7		18	15
-71.0	1		7	-9	5	52	208.0	-1		2	49
59.2	12		49	28	78	138	176.9	18		56	124
67.5	16	2	99	57	137	92	67.2	18	3	110	64
-8.3	-4	-2	-50	-29	-59	46	109.8	0	-3	-54	60
58.8	3		9	4	18	11	61.1	4		10	5
60.0	2		11		26	15	57.7	2		12	
-1.2	1		-2	4	-8	-4	3.4	2		-2	5
20.0			5	1	5	44	880.0	0		5	44
33.3	2		18	6	21	7	33.3	3		21	7
-13.3	-2		-13	-5	-16	37	846.7	-3		-16	37

4 署別 手口別 認知・検挙件数及び検挙人員

署別	手口別	総 数	侵 入 窃 盗														
			空き巣	忍込み	居空き	A T M 破り	金庫破り	旅館荒し	官公署荒し	学校荒し	病院荒し	給油所荒し	事務所荒し	出店荒し	工場荒し		
総 数	認 知	3,215	301	111	34	8		2	5	3	11	1		14	20	2	
	既届	2,753	224	72	32	8		2	4	1	6	1		14	20	2	
	検 挙	2,175	189	76	10	5			1	2	11	1		2	1		
	既届	1,801	125	40	8	5					6	1		2	1		
	人 員	768	47	16	4	1			1		1	1		1	2		
	少年	183	4	1	1												
鳥 取 署	認 知	1,170	72	23	10	3					11			1	5		
	既届	1,047	60	20	9	3					6			1	5		
	検 挙	690	57	14	5						11						
	既届	563	46	11	4						6						
	人 員	339	9	3	1						1						
	少年	95															
郡 家 署	認 知	41	12	9													
	既届	36	8	6													
	検 挙	18	9	5													
	既届	13	5	3													
	人 員	9	2	1													
	少年	3															
智 頭 署	認 知	54	10	2	3												
	既届	52	9	1	3												
	検 挙	37	5		2												
	既届	36	5		2												
	人 員	9	3		1												
	少年	2	2														
浜 村 署	認 知	40	4	1										2	1		
	既届	39	4	1										2	1		
	検 挙	15	1											1			
	既届	15	1											1			
	人 員	14	1											1			
	少年	8															

			非 侵 入 盗	職 権 盗	慶 弔 盗	追 出 し 盗	買 物 盗	訪 問 盗	詐 欺 盗 そ の 他	自 動 車 盗 計	自 動 車 盗 キ ー あ り	自 動 車 盗 キ ー な し	計 オ ー ト バ イ 盗	キ ー あ り オ ー ト バ イ 盗	キ ー な し オ ー ト バ イ 盗
更 衣 室 荒 し	倉 庫 荒 し	そ の 他													
14	50	26	2,914		1	3	7	11	1	11	6	5	43	20	23
13	28	21	2,529		1	1	6	7	1	10	5	5	43	20	23
8	49	23	1,986				3	6		422	190	232	11	8	3
7	37	18	1,676				3	2		420	189	231	11	8	3
5	8	7	721				4	1		10	9	1	18	15	3
2			179				3						17	14	3
4	6	9	1,098				2	5		2	2		20	9	11
3	5	8	987				1	5		2	2		20	9	11
4	8	15	633					1		85	34	51	6	4	2
3	8	14	517					1		85	34	51	6	4	2
1		3	330					1		2	2		11	10	1
			95										10	9	1
	1	2	29												
	1	1	28												
	3	1	9												
	2		8												
	1		7												
			3												
1	2	2	44												
1	2	2	43												
1	2		32												
1	2		31												
2			6												
2															
			36							1		1	1	1	
			35							1		1	1	1	
			14							1		1	3	3	
			14							1		1	3	3	
			13										4	4	
			8										4	4	

4 署別 手口別 認知・検挙件数及び検挙人員(つづき)

手口別		署別														
		自 転 車 盗 計	自 転 車 盗 あり	施 錠 あり	自 転 車 盗 なし	施 錠 なし	払 出 盗	A T M ね らい	窓 口 ね らい	途 中 ね らい	室 内 ね らい	客 室 ね らい	病 室 ね らい	ひ つ た く り	す り	置 引 き
総 数	認 知	898	218	680	32				4	4	6	5	2	247	2	274
	既届	856	214	642	8				4	4	6	5	2	233	1	231
	検 挙	85	16	69	34							4	2	100	2	62
	既届	49	12	37	10							4	2	87	1	39
	人 員	62	8	54	5							4	3	79		11
	少年	31	6	25	2							2	2	8		3
鳥 取 署	認 知	386	95	291	3				2	1	1	3		96		60
	既届	367	92	275	3				2	1	1	3		93		59
	検 挙	47	11	36	3							3		28		3
	既届	25	7	18	3							3		25		3
	人 員	40	8	32								3		28		1
	少年	22	6	16								2		2		
郡 家 署	認 知	9	1	8												3
	既届	9	1	8												3
	検 挙	2		2												
	既届	1		1												
	人 員	1		1												
	少年	1		1												
智 頭 署	認 知	5	2	3										2		7
	既届	5	2	3										2		7
	検 挙	1		1										1		1
	既届	1		1										1		1
	人 員													1		1
	少年															
浜 村 署	認 知	6		6									1	2		2
	既届	6		6									1	2		2
	検 挙	2		2									1	1		
	既届	2		2									1	1		
	人 員	1		1									2	1		
	少年												2			

車 上 錠 ね ら い	施 錠 ね ら し い	部 品 ね ら い	脱 衣 場 ね ら い	自 動 販 売 機 ね ら い	色 情 ね ら い	工 事 場 ね ら い	万 引 き	職 場 ね ら い	同 居 ね ら い	さ い 銭 ね ら い	そ の 他				
38	236	29	21	23	98	11	665	133	3	74	306				
36	195	28	20	20	30	11	555	118	3	48	277				
4	58	2	3	289	78	1	572	86	3	52	169				
3	36	1	2	286	10	1	498	72	3	26	149				
1	10		1		7	2	441	12	2	10	49				
	3						107	1			3				
13	47	11	2	3	63	7	298	69	2	1	61				
12	47	10	2	3	14	7	265	68	2	1	58				
	3	2		40	63	1	267	53	1		30				
	3	1		40	8	1	236	53	1		26				
	1				4	2	221	2	1		14				
							58				1				
2	1						8				9				
2	1						7				9				
							5				2				
							5				2				
							5				1				
							2								
2	5	1			1		1			1	26				
2	5	1			1		1			1	25				
	1			15	1		1				12				
	1			15	1		1				11				
	1				1		1				2				
	2		1			1	7	1		4	9				
	2		1			1	7	1		4	8				
							5				1				
							5				1				
							5								
							2								

4 署別 手口別 認知・検挙件数及び検挙人員(つづき)

署別	手口別	総 数	侵 入 窃 盗													
			空 き 巣	忍 込 み	居 空 き	A T M 破 り	金 庫 破 り	旅 館 荒 し	官 公 署 荒 し	学 校 荒 し	病 院 荒 し	給 油 所 荒 し	事 務 所 荒 し	出 店 荒 し	工 場 荒 し	
倉吉署	認 知	443	88	54	9	4			4	1				2		1
	既届	359	60	27	9	4			4	1				2		1
	検 挙	395	61	36	2	4										
	既届	313	33	9	2	4										
	人 員	83	12	7	1	1										
	少年	21	2	1	1											
八橋署	認 知	116	22	2	6			1						4		
	既届	87	20	2	5									4		
	検 挙	134	3		1											
	既届	109	2													
	人 員	23	5		1											
	少年	2														
米子署	認 知	1,140	71	12	5			2		2		1		2	12	1
	既届	957	49	12	5			2				1		2	12	1
	検 挙	744	42	17					1	2		1				
	既届	635	28	17								1				
	人 員	232	12	4					1			1				
	少年	50														
境港署	認 知	159	17	8	1										2	
	既届	126	9	3	1										2	
	検 挙	81	10	4		1								1	1	
	既届	57	4			1								1	1	
	人 員	52	3	1											2	
	少年	2														
黒坂署	認 知	52	5			1								3		
	既届	50	5			1								3		
	検 挙	61	1													
	既届	60	1													
	人 員	7														
	少年															

			非 侵 入 盗	職 権 盗	慶 弔 盗	追 出 し 盗	買 物 盗	訪 問 盗	詐 欺 盗 そ の 他	自 動 車 盗 計	自 動 車 盗 キ ー あ り	自 動 車 盗 キ ー な し	計 オ ー ト バ イ 盗	キ ー あ り オ ー ト バ イ 盗	キ ー な し オ ー ト バ イ 盗
更 衣 室 荒 し	倉 庫 荒 し	そ の 他													
5	3	5	355		1		3	4		1	1		8	7	1
5	3	4	299		1		3			1	1		8	7	1
	15	4	334				3	5		133	61	72			
	15	3	280				3	1		133	61	72			
	1	2	71				4			1	1				
			19				3								
	7	2	94						1	1	1				
	7	2	67						1						
	2		131							64	28	36			
	2		107							62	27	35			
	4		18							1	1				
			2												
3	25	6	1,069			3	1	2		5	2	3	13	2	11
3	7	4	908			1	1	2		5	2	3	13	2	11
3	15	3	702							95	46	49	2	1	1
3	6	1	607							95	46	49	2	1	1
2	2	2	220							5	4	1	3	1	2
			50										3	1	2
1	5		142				1			1		1	1	1	
1	2		117				1			1		1	1	1	
	3		71							1	1				
	1		53							1	1				
			49							1	1				
			2												
	1		47												
	1		45												
	1		60							43	20	23			
	1		59							43	20	23			
			7												

4 署別 手口別 認知・検挙件数及び検挙人員(つづき)

手口別		署別														
		自 転 車 盗 計	自 転 車 盗 あり	自 転 車 盗 なし	払 出 盗	A T M ね らい	窓 口 ね らい	途 中 ね らい	室 内 ね らい	客 室 ね らい	病 室 ね らい	ひ つ た く り	す り	置 引 き	仮 睡 者 ね らい	車 上 ね らい
倉吉署	認 知	71	11	60	14				1	2	1	1		37		58
	既届	65	11	54	5				1	2	1	1		35		53
	検 挙	7		7	15							1		13		24
	既届	4		4	5							1		11		19
	人 員	4		4	1							1		9		2
	少年	4		4												
八橋署	認 知	13	2	11	1									5		14
	既届	12	2	10										5		11
	検 挙	2		2										1		8
	既届	1		1										1		5
	人 員	1		1										2		2
	少年												2			
米子署	認 知	371	96	275	13				1	1	4	1	1	84	2	112
	既届	358	95	263					1	1	4	1	1	76	1	79
	検 挙	20	4	16	16								1	46	2	25
	既届	14	4	10	2								1	39	1	10
	人 員	12		12	4								1	26		5
	少年	2		2	2								4		3	
境港署	認 知	35	11	24	1									13		5
	既届	32	11	21										12		5
	検 挙	4	1	3										6		
	既届	1	1											5		
	人 員	3		3										8		
	少年	2		2												
黒坂署	認 知	2		2										8		13
	既届	2		2										8		12
	検 挙													4		1
	既届													4		1
	人 員													4		
	少年															

車 上 錠 ね ら い	施 錠 ね ら し い	部 品 ね ら い	脱 衣 場 ね ら い	自 動 販 売 機 ね ら い	色 情 ね ら い	工 事 場 ね ら い	万 引 き	職 場 ね ら い	同 居 ね ら い	さ い 銭 ね ら い	そ の 他				
5	53	5	5	10	11	1	56	13	1	7	44				
4	49	5	5	7	5	1	46	12	1	4	37				
2	22		1	3	6		55	9	2	5	52				
1	18		1				45	8	2	2	45				
	2						39	3			7				
							11				1				
1	13	1		4	1		6	4		18	25				
1	10	1		4			5	4		2	22				
	8			13			5	2		18	18				
	5			13			4	2		2	17				
	2						4	1	1	3	3				
13	99	10	11	4	17	2	248	41		35	87				
13	66	10	10	4	9	2	187	28		31	83				
2	23		2	218	3		191	22		24	35				
2	8		1	218	1		163	9		20	31				
1	4		1		1		134	6		5	17				
	3						34	1			1				
1	4	1	1	2	5		39	2		6	29				
1	4	1	1	2	1		35	2		3	20				
					5		42			5	8				
							38			2	6				
					1		31			2	3				
1	12		1				2	3		2	16				
1	11		1				2	3		2	15				
	1						1				11				
	1						1				10				
							1				2				

5 手口別 認知・検挙件数及び検挙人員 前年対比

手口	認知件数				検挙件数			
	平成25年	平成24年	増減		平成25年	平成24年	増減	
			件数	増減率			件数	増減率
窃盗総数	3,215	3,292	-77	-2.3	2,175	1,731	444	25.6
侵入盗	301	380	-79	-20.8	189	233	-44	-18.9
空き巣	111	124	-13	-10.5	76	77	-1	-1.3
忍込み	34	22	12	54.5	10	3	7	233.3
居空き	8	9	-1	-11.1	5	2	3	150.0
ATM破り	-	-	-	-	-	-	-	-
金庫破り	2	11	-9	-81.8	-	10	-10	-100.0
旅館荒し	5	3	2	66.7	1	2	-1	-50.0
官公署荒し	3	6	-3	-50.0	2	7	-5	-71.4
学校荒し	11	4	7	175	11	4	7	175
病院荒し	1	6	-5	-83.3	1	6	-5	-83.3
給油所荒し	-	1	-1	-100	-	-	-	-
事務所荒し	14	38	-24	-63.2	2	28	-26	-92.9
出店荒し	20	34	-14	-41.2	1	11	-10	-90.9
工場荒し	2	2	-	-	-	1	-1	-100.0
更衣室荒し	14	5	9	180.0	8	2	6	300.0
倉庫荒し	50	84	-34	-40.5	49	66	-17	-25.8
その他	26	31	-5	-16.1	23	14	9	64.3
乗り物盗	952	931	21	2.3	518	181	337	186.2
自動車盗	11	35	-24	-68.6	422	23	399	1,734.8
オートバイ盗	43	34	9	26.5	11	32	-21	-65.6
自転車盗	898	862	36	4.2	85	126	-41	-32.5
非侵入盗	1,962	1,981	-19	-1.0	1,468	1,317	151	11.5
職権盗	-	-	-	-	-	-	-	-
慶弔盗	1	-	1	-	-	-	-	-
追出し盗	3	-	3	-	-	-	-	-
買物盗	7	-	7	-	3	1	2	200.0
訪問盗	11	8	3	37.5	6	6	-	-
払出盗	32	11	21	190.9	34	20	14	70.0
ATMねらい	-	-	-	-	-	-	-	-
窓口ねらい	-	-	-	-	-	-	-	-
途中ねらい	-	-	-	-	-	-	-	-
室内ねらい	4	-	4	-	-	2	-2	-100.0
客室ねらい	4	4	-	-	-	3	-3	-100.0
病室ねらい	6	2	4	200.0	-	-	-	-
ひったくり	5	6	-1	-16.7	4	-	4	-
すり	2	3	-1	-33	2	3	-1	-33
置引き	247	223	24	10.8	100	71	29	40.8
仮睡者ねらい	2	1	1	100.0	2	1	1	100
車上ねらい	274	319	-45	-14.1	62	195	-133	-68.2
部品ねらい	29	47	-18	-38.3	2	20	-18	-90.0
脱衣場ねらい	21	16	5	31.3	3	3	-	-
自動販売機ねらい	23	69	-46	-66.7	289	75	214	285.3
色情ねらい	98	171	-73	-42.7	78	149	-71	-47.7
工事場ねらい	11	18	-7	-38.9	1	3	-2	-66.7
万引き	665	641	24	3.7	572	557	15	2.7
職場ねらい	133	57	76	133.3	86	29	57	196.6
同居ねらい	3	3	-	-	3	2	1	50.0
さい銭ねらい	74	73	1	1.4	52	55	-3	-5.5
その他	307	309	-2	-0.6	169	122	47	38.5

検挙率			検挙人員				うち) 少年			
平成25年	平成24年	増減 (ポイント)	平成25年	平成24年	増減		平成25年	平成24年	増減	
					人員	増減率			人員	増減率
67.7	52.6	15.1	768	842	-74	-8.8	183	195	-12	-6.2
62.8	61.3	1.5	47	49	-2	-4.1	4	3	1	33.3
68.5	62.1	6.4	16	14	2	14.3	1	-	1	-
29.4	13.6	15.8	4	2	2	100.0	1	-	1	-
62.5	22.2	40.3	1	-	1	-	-	-	-	-
-	-	-	-	-	-	-	-	-	-	-
-	90.9	-90.9	-	4	-4	-100	-	-	-	-
20.0	66.7	-46.7	1	1	-	-	-	-	-	-
66.7	116.7	-50.0	-	1	-1	-100	-	-	-	-
100.0	100	-	1	-	1	-	-	-	-	-
100.0	100.0	-	1	1	-	-	-	-	-	-
-	-	-	-	-	-	-	-	-	-	-
14.3	73.7	-59.4	1	4	-3	-75.0	-	-	-	-
5.0	32.4	-27.4	2	4	-2	-50.0	-	-	-	-
-	50.0	-50.0	-	-	-	-	-	-	-	-
57.1	40.0	17.1	5	3	2	67	2	-	2	-
98.0	78.6	19.4	8	12	-4	-33.3	-	3	-3	-100
88.5	45.2	43.3	7	3	4	133.3	-	-	-	-
54.4	19.4	35.0	90	129	-39	-30.2	48	79	-31	-39.2
3,836.4	65.7	3,770.7	10	10	-	-	-	2	-2	-100.0
25.6	94.1	-68.5	18	20	-2	-10.0	17	20	-3	-15.0
9.5	14.6	-5.1	62	99	-37	-37.4	31	57	-26	-45.6
74.8	66.5	8.3	631	664	-33	-5.0	131	113	18	15.9
-	-	-	-	-	-	-	-	-	-	-
-	-	-	-	-	-	-	-	-	-	-
-	-	-	-	-	-	-	-	-	-	-
43	-	-	4	1	3	300.0	3	-	3	-
54.5	75.0	-20.5	1	3	-2	-66.7	-	-	-	-
106.3	181.8	-75.5	5	3	2	66.7	2	-	2	-
-	-	-	-	-	-	-	-	-	-	-
-	-	-	-	-	-	-	-	-	-	-
-	-	-	-	-	-	-	-	-	-	-
-	75.0	-75.0	-	2	-2	-100.0	-	-	-	-
-	-	-	-	-	-	-	-	-	-	-
80.0	-	80.0	4	-	4	-	2	-	2	-
100.0	100	-	3	2	1	50	2	-	2	-
40.5	31.8	8.7	79	56	23	41.1	8	8	-	-
100.0	100.0	-	-	-	-	-	-	-	-	-
22.6	61.1	-38.5	11	17	-6	-35.3	3	2	1	50.0
6.9	42.6	-35.7	-	4	-4	-100.0	-	-	-	-
14.3	18.8	-4.5	1	1	-	-	-	-	-	-
1,256.5	108.7	1,147.8	-	8	-8	-100.0	-	5	-5	-100.0
79.6	87.1	-7.5	7	10	-3	-30.0	-	2	-2	-100
9.1	16.7	-7.6	2	2	-	-	-	-	-	-
86.0	86.9	-0.9	441	465	-24	-5.2	107	87	20	23.0
64.7	50.9	13.8	12	11	1	9.1	1	1	-	-
100.0	66.7	33.3	2	-	2	-	-	-	-	-
70.3	75.3	-5.0	10	12	-2	-16.7	-	-	-	-
55.0	39.5	15.5	49	67	-18	-26.9	3	8	-5	-62.5

6 手口別 認知・検挙件数及び検挙人員

認知・検挙		総数	侵入盗計	空き巣	忍込み	居空き	ATM破り	金庫破り	旅館荒し	官公署荒し
認知件数	計	3,215	301	111	34	8	-	2	5	3
	うち)既届	2,753	224	72	32	8	-	2	4	1
	うち)未届	451	76	38	2	-	-	-	1	2
検挙件数 (発生地計上方式)	計	1,458	172	66	10	5	-	1	1	2
	うち)既届	1,049	105	28	8	5	-	1	-	-
	うち)未届	403	66	37	2	-	-	-	1	2
検挙件数 (検挙地計上方式)	計	2,175	189	76	10	5	-	-	1	2
	うち)既届	1,801	125	40	8	5	-	-	-	-
	うち)未届	368	63	35	2	-	-	-	1	2
検挙人員	計	768	47	16	4	1	-	-	1	-
	うち)少年	183	4	1	1	-	-	-	-	-

認知・検挙		オートバイ盗			自転車盗			非侵入盗計	職権盗	慶弔盗
		計	キーあり	キーなし	計	施錠あり	施錠なし			
認知件数	計	43	20	23	898	218	680	1,962	-	1
	うち)既届	43	20	23	856	214	642	1,620	-	1
	うち)未届	-	-	-	41	4	37	333	-	-
検挙件数 (発生地計上方式)	計	11	8	3	81	15	66	1,175	-	-
	うち)既届	11	8	3	45	11	34	870	-	-
	うち)未届	-	-	-	36	4	32	300	-	-
検挙件数 (検挙地計上方式)	計	11	8	3	85	16	69	1,468	-	-
	うち)既届	11	8	3	49	12	37	1,196	-	-
	うち)未届	-	-	-	36	4	32	267	-	-
検挙人員	計	18	15	3	62	8	54	631	-	-
	うち)少年	17	14	3	31	6	25	131	-	-

認知・検挙		仮睡者ねらい	車上ねらい			部品ねらい	脱衣場ねらい	自動販売機ねらい	色情ねらい	工場ねらい
			計	施錠あり	施錠なし					
認知件数	計	2	274	38	236	29	21	23	98	11
	うち)既届	1	231	36	195	28	20	20	30	11
	うち)未届	1	41	1	40	1	1	3	68	-
検挙件数 (発生地計上方式)	計	2	67	9	58	8	4	14	78	2
	うち)既届	1	45	8	37	7	3	11	10	2
	うち)未届	1	21	1	20	1	1	3	68	-
検挙件数 (検挙地計上方式)	計	2	62	4	58	2	3	289	78	1
	うち)既届	1	39	3	36	1	2	286	10	1
	うち)未届	1	22	1	21	1	1	3	68	-
検挙人員	計	-	11	1	10	-	1	-	7	2
	うち)少年	-	3	-	3	-	-	-	-	-

学校荒し	病院荒し	給油所荒し	事務所荒し	出店荒し	工場荒し	更衣室荒し	倉庫荒し	侵入盗のその他	乗り物盗計	自動車盗		
										計	キーあり	キーなし
11	1	-	14	20	2	14	50	26	952	11	6	5
6	1	-	14	20	2	13	28	21	909	10	5	5
5	-	-	-	-	-	1	22	5	42	1	1	-
11	1	-	6	1	1	8	36	23	111	19	14	5
6	1	-	6	1	1	7	23	18	74	18	13	5
5	-	-	-	-	-	1	13	5	37	1	1	-
11	1	-	2	1	-	8	49	23	518	422	190	232
6	1	-	2	1	-	7	37	18	480	420	189	231
5	-	-	-	-	-	1	12	5	38	2	1	1
1	1	-	1	2	-	5	8	7	90	10	9	1
-	-	-	-	-	-	2	-	-	48	-	-	-

追出し盗	買物盗	訪問盗	払出盗	ATMねらい	窓口ねらい	途中ねらい	室内ねらい	客室ねらい	病室ねらい	ひったくり	すり	置き引き
3	7	11	32	-	-	-	4	4	6	5	2	247
1	6	7	8	-	-	-	4	4	6	5	2	233
2	1	4	24	-	-	-	-	-	-	-	-	14
3	4	6	33	-	-	-	-	-	-	4	2	101
1	3	2	10	-	-	-	-	-	-	4	2	88
2	1	4	23	-	-	-	-	-	-	-	-	13
-	3	6	34	-	-	-	-	-	-	4	2	100
-	3	2	10	-	-	-	-	-	-	4	2	87
-	-	4	24	-	-	-	-	-	-	-	-	13
-	4	1	5	-	-	-	-	-	-	4	3	79
-	3	-	2	-	-	-	-	-	-	2	2	8

万引き	職場ねらい	同居ねらい	さい銭ねらい	非侵入盗のその他
665	133	3	74	307
555	118	3	48	278
107	15	-	24	27
575	87	3	52	130
478	72	3	26	102
96	15	-	24	27
572	86	3	52	169
498	72	3	26	149
73	14	-	24	19
441	12	2	10	49
107	1	-	-	3

7 手口別 発生時間帯・発生曜日別 認知件数

曜日	合 計									日 曜 日						
	計	～ 4	4 ～ 8	8 ～ 12	12 ～ 16	16 ～ 20	20 ～ 24	不明	計	～ 4	4 ～ 8	8 ～ 12	12 ～ 16	16 ～ 20	20 ～ 24	
窃盗犯総数	2,646	75	40	356	473	431	111	1,160	369	14	4	51	84	58	17	
侵入盗	総数	215	22	3	15	14	9	8	144	25	3		2	1	1	1
	空き巣	67	3		6	8	4	2	44	6	2			1		
	忍込み	34	5	1				1	27	10	1					
	居空き	6			1	1		1	3							
	A T M 破り															
	金庫破り	1	1													
	旅館荒し	5						2	3							
	官公署荒し	1			1											
	学校荒し	6	3			1			2							
	病院荒し	1						1								
	給油所荒し															
	事務所荒し	12							12	1						
	出店荒し	20	3	1				1	15	4						1
	工場荒し	2							2							
	更衣室荒し	14		1	5	3	1	1	3	1			1			
	倉庫荒し	31	6			1	1		23							
その他	15	1		2		1	1	10	3			1		1		
乗り物盗	総数	760	2	3	36	88	102	20	509	92	1		7	16	12	1
	自動車盗	11	1		1	1	1	1	6	2	1					
	オートバイ盗	33			2		2	1	28	7						1
	自転車盗	716	1	3	33	87	99	18	475	83			7	16	12	
非侵入盗	総数	1,671	51	34	305	371	320	83	507	252	10	4	42	67	45	15
	職権盗															
	慶弔盗	1							1							
	追出し盗	3	1					2								
	買物盗	6			2	2	1		1	2				1	1	
	訪問盗	10		1	1	1	3		4	1						
	詐欺盗その他	1							1	1						
	払出盗	32	4		7	11	9	1		4				2	2	
	A T M ねらい															
	窓口ねらい															
	途中ねらい															
	室内ねらい	4			1	1	1	1		2				1		1
	客室ねらい	4		1				1	2	1						1
	病室ねらい	5						1	4							
	ひったくり	5				1	2	2		1						1
	すり	2			1	1										
	置引き	245	2	8	47	85	63	27	13	49	1	1	10	20	5	8
	仮睡者ねらい	2	1	1												
	車上ねらい	225	8	3	29	41	48	12	84	26	1	1	7	5	6	1
	部品ねらい	23			2			1	20	1						
	脱衣場ねらい	21		1	1	8	7	2	2	4				1	3	
	自動販売機ねらい	12			1	2	1		8							
	色情ねらい	41	7		3	6		1	24	5	1		1			
	工事場ねらい	6							6							
	万引き	630	10	8	162	160	157	19	114	85	3	1	20	26	19	3
	職場ねらい	123		5	11	10	7	1	89	27			1	4	2	
	同居ねらい	3						1	2							
さい銭ねらい	56	11	2	8	3	3	2	27	14	3	1	2	1	1		
その他	211	7	4	29	39	16	11	105	29	1		1	6	4	2	

不明	月 曜 日								火 曜 日							
	計	~ 4	4 ~ 8	8 ~ 12	12 ~ 16	16 ~ 20	20 ~ 24	不明	計	~ 4	4 ~ 8	8 ~ 12	12 ~ 16	16 ~ 20	20 ~ 24	不明
141	390	15	6	58	56	69	15	171	387	13	7	48	61	58	15	185
17	32	3		3		2		24	38	4	1	2	3	1	1	26
3	10			2		1		7	11			2		1		8
9	5	1						4	4		1				1	2
									1	1						
	1					1										
	1			1												
	1							1								
1	2							2	6							6
3	2							2	4	2						2
									3				2			1
	9	2						7	7	1			1			5
1	1							1	2							2
55	113		1	9	9	18	2	74	117			4	14	13	3	83
1	2						1	1	1							1
6	5							5	5					1		4
48	106		1	9	9	18	1	68	111			4	14	12	3	78
69	245	12	5	46	47	49	13	73	232	9	6	42	44	44	11	76
	2			1	1											
1	2			1		1			3							3
1																
	2			1	1				9	4		1	2	1	1	
	1							1	2							2
	1						1		1						1	
4	32		3	6	10	6	6	1	30		2	6	7	9	2	4
	1	1							1		1					
5	36	1		2	7	8	2	16	24	3		3	4	8	1	5
1	5							5	1							1
	1					1			3				2		1	
	3				1			2	1							1
3	5			1	2			2	8				2			6
	1							1								
13	95	1		26	20	31	1	16	93		1	22	21	22	3	24
20	14		1	2		1		10	15		1	3		1		10
	2							2								
6	11	6	1				1	3	4	1		1				2
15	31	3		6	5	1	2	14	37	1	1	6	6	3	2	18

7 手口別 発生時間帯・発生曜日別 認知件数(つづき)

曜日	水曜日									木曜日						
	計	～4	4～8	8～12	12～16	16～20	20～24	不明	計	～4	4～8	8～12	12～16	16～20	20～24	
窃盗犯総数	360	10	7	45	69	62	16	151	358	8	6	54	54	62	12	
侵入盗	総数	40	5	2	3	3	3	2	22	31	1		2	5	1	
	空き巣	13	1			3	2		7	13			1	3	1	
	忍込み	3	1						2	5						
	居空き	3			1			1	1	1			1			
	A T M 破り															
	金庫破り															
	旅館荒し								2							
	官公署荒し															
	学校荒し	2	1						1	1				1		
	病院荒し	1						1								
	給油所荒し															
	事務所荒し	3							3							
	出店荒し	2		1					1	4						
	工場荒し															
	更衣室荒し	3		1	1				1	1			1			
倉庫荒し	5	1					1	3	4	1						
その他	5	1		1				3								
乗り物盗	総数	108			4	13	18	5	68	108		2	4	8	13	3
	自動車盗	2					1		1	1			1			
	オートバイ盗	5			1				4	2						
	自転車盗	101			3	13	17	5	63	105		2	4	7	13	3
非侵入盗	総数	212	5	5	38	53	41	9	61	219	7	4	48	41	49	8
	職権盗															
	慶弔盗															
	追出し盗															
	買物盗								1							
	訪問盗															
	詐欺盗その他															
	払出盗	4			1	1	2			5			3	2		
	A T M ねらい															
	窓口ねらい															
	途中ねらい															
	室内ねらい	1			1					1					1	
	客室ねらい									2						
	病室ねらい									1						
	ひったくり									1					1	
	すり									1				1		
	置引き	34		1	5	17	9	1	1	33		1	7	10	11	2
	仮睡者ねらい															
	車上ねらい	29	1		2	7	4	3	12	27	1		4	6	9	1
	部品ねらい	4								4			1			
	脱衣場ねらい	5					2	1	2	1		1				
	自動販売機ねらい	4								4			1		1	
	色情ねらい	6	3			1			2	7	3		1			
	工事場ねらい	1								1						
	万引き	73	1	1	20	17	20	3	11	86	2	1	25	16	21	3
	職場ねらい	16		2	4	2				8					2	1
	同居ねらい															
さい銭ねらい	6			1	2	1		2	8			3		1		
その他	29		1	4	6	3	1	14	25	1	1	3	6	2	1	

不明	金 曜 日								土 曜 日								不明
	計	~	4 ~	8 ~	12 ~	16 ~	20 ~	24 ~	不明	計	~	4 ~	8 ~	12 ~	16 ~	20 ~	
162	392	6	6	42	69	68	21	180	390	9	4	58	80	54	15	170	569
22	22	4		2	1		2	13	27	2		1	1	2	1	20	86
8	7			1			1	5	7				1			6	44
5	4	2						2	3							3	
									2							2	2
																	1
2									2					1		1	
																	2
	1	1							1	1							5
																	2
4	2	1						1	2							2	
									2							2	
	3			1	1			1	3			1		1	1		
3	2							2	4	1						3	19
	3						1	2	1							1	11
78	106			4	6	18	3	75	116	1		4	22	10	3	76	192
	1							1	2			1				1	
2	5			1		1		3	4							4	10
76	100			3	6	17	3	71	110	1		3	22	10	3	71	182
62	264	2	6	36	62	50	16	92	247	6	4	53	57	42	11	74	291
	1							1									
	2						2		1	1							
1	1			1													1
	3				1	2			1		1						1
	5			1	1	3			3				2	1			
2	1		1														
1	1					1											1
	1				1												
2	29			5	11	8	5		38	1		8	10	15	3	1	2
6	47	1	2	6	5	7	2	24	36			5	7	6	2	16	49
3	3							1	2			1				4	6
	1				1				6			1	4	1			
	1				1				1							1	11
3	6							6	4				1		1	2	57
1	1							1	2							2	5
18	107	1	1	20	34	29	3	19	91	2	3	29	26	15	3	13	35
10	26		1		2			23	12			1	2	1		8	10
	1						1										
4	5						1	4	8	1		1				6	18
11	22		1	3	5		1	12	38	1		6	5	3	2	21	95

8 手口別 発生場所別 認知件数

手口	総 数	一戸建住宅	中高層住宅	その他の住宅	学校（幼稚園）	駐車場			駐輪場	道路上	駅	その他の鉄道施設	空港	海港	競馬場	競輪場
						コインパーキング	月極駐車場	その他の駐車場								
窃盗犯総数	3,215	419	42	138	68	2	12	175	487	150	35	1	2	4	1	
侵入盗	総数	301	152	2	31	14										
	空き巣	111	80	2	28											
	忍込み	34	34													
	居空き	8	8													
	ATM破り															
	金庫破り	2														
	旅館荒し	5														
	官公署荒し	3														
	学校荒し	11				11										
	病院荒し	1														
	給油所荒し															
	事務所荒し	14														
	出店荒し	20														
	工場荒し	2														
	更衣室荒し	14				2										
	倉庫荒し	50	18			1										
その他	26	12		3												
乗り物盗	総数	952	94	34	70	27		1	27	465	77	28	1			
	自動車盗	11	2						6		1					
	オートバイ盗	43	11	2	4				3	11	1					
	自転車盗	898	81	32	66	27		1	18	454	75	28	1			
非侵入盗	総数	1,962	173	6	37	27	2	11	148	22	73	7		2	4	1
	職権盗															
	慶弔盗	1														
	追出し盗	3							3							
	買物盗	7														
	訪問盗	11	3		4											
	詐欺盗その他	1														
	払出盗	32										1				
	ATMねらい															
	窓口ねらい															
	途中ねらい															
	室内ねらい	4	4													
	客室ねらい	4														
	病室ねらい	6														
	ひったくり	5							1		3					
	すり	2									2					
	置引き	247	2			10			2		1	4			1	1
	仮睡者ねらい	2							1							
	車上ねらい	274	52		1	1			7	109	19	40	1		1	
	部品ねらい	29	3	1					2	11	3	1			1	
	脱衣場ねらい	21				1										
	自動販売機ねらい	23							1	4		8				
	色情ねらい	98	76	2	17											
	工事場ねらい	11														
	万引き	665														
	職場ねらい	133			2	3								2		
	同居ねらい	3			1											
さい銭ねらい	74															
その他	306	33	3	12	12	2	1	17		18	1			1		

オートレース場	競艇場	動物園	神社仏閣	都市公園	地下通路	高速道路	ゴルフ場	その他のスポーツ施設	病(医)院・診療所	一般ホテル・旅館	サウナ等・公衆浴場	コインランドリー	映画館劇場等	デパート	スーパーマーケット			
															総合スーパー	ホームセンター	家電量販店	コンビニエンスストア
			78	10			1	24	33	20	14	7	3	69	291	84	8	80
			4				1	1	5	5					1			
			1															
										5								
									1									
							1											
									4						1			
			3					1										
			2	2				7	6					6	17	1		2
			1						2									
			1	2				7	4					6	17	1		2
			72	8				16	22	15	14	7	3	63	273	83	8	78
			1															
									1						1			11
										4								
								1	6									
				3				7	5	1		1	3	7	20	1		11
			1	3						1					3	1		1
								4	1	2	13							
				1									3					
														55	240	80	8	50
									8	5					5			5
										1								
			68								1							
			2	1				4	1	1		3		1	4	1		

8 手口別 発生場所別 認知件数(つづき)

手口	スーパーマーケット		景品交換所	給油所	レンタルビデオ店	貴金属店	古物店	その他の商店	風俗営業店			店舗型風俗営業店		カラオケボックス	インターネットカフェ			
	ドラッグストア	その他のスーパー							まあじやん屋等	ゲームセンター	その他の営業店	個室付浴場	ラブホテル等			その他の営業店		
窃盗犯総数	48	110	1	25	14	7	15	123	134	11	1		1		5	2		
侵入盗	総数	2				1		12										
	空き巣																	
	忍込み																	
	居空き																	
	ATM破り																	
	金庫破り																	
	旅館荒し																	
	官公署荒し																	
	学校荒し																	
	病院荒し																	
	給油所荒し																	
	事務所荒し																	
	出店荒し		2				1		11									
	工場荒し																	
更衣室荒し																		
倉庫荒し								1										
その他																		
乗り物盗	総数	10			1		2	6	8	1					2			
	自動車盗																	
	オートバイ盗							1	3									
	自転車盗		10			1	2	5	5	1					2			
非侵入盗	総数	48	98	1	25	13	6	13	105	126	10	1		1		3	2	
	職権盗																	
	慶弔盗																	
	追出し盗																	
	買物盗						4		3									
	訪問盗								3									
	詐欺盗その他								1									
	払出盗																	
	ATMねらい																	
	窓口ねらい																	
	途中ねらい																	
	室内ねらい																	
	客室ねらい																	
	病室ねらい																	
	ひったくり																	
	すり																	
	置引き	3	11	1	18				4	71	9						2	
	仮睡者ねらい																1	
	車上ねらい		2			1			4									
	部品ねらい																	
	脱衣場ねらい																	
	自動販売機ねらい				3													
	色情ねらい																	
	工事場ねらい																	
	万引き	43	81			12	2	13	77									
	職場ねらい		3						2	33		1						
	同居ねらい																	
さい銭ねらい																		
その他	2	1		4				11	22	1			1			2		

深夜飲食店	その他の飲食店	質屋	貸金業	銀行	郵便局	信用金庫・組合	農（漁）業協同組合	その他の会社・事業所	地下鉄内	新幹線	その他の列車内	航空機内	船舶内	バス内	タクシー内	その他の自動車内	空き地	その他
12	60			24	4	3	4	80									17	256
3	8						1	27										31
	1							1										
								1										2
								13										
3	2							1										
								1										1
	4							1										2
	1						1	8										20
								1										6
1	6			2				8									4	34
								1										5
1	6			2				7									4	29
8	46			22	4	3	3	45									13	191
								1										
				11	4	3												
3	4			9			2	1										29
				1				3									7	15
								2									1	4
																		5
							1											11
																		4
2	28							22										12
																		1
																		5
3	14			1				16									5	105

9 侵入窃盗 発生場所別 侵入口・侵入方法別 認知件数

		総数	施錠開け						格子破り	ドア錠破り			
			ピッキング	サムターン回し				合かぎ		その他	かぎ穴壊し	ドア錠こじ破り	
				破壊なし	ドリル穴開け	ドアスコープ外し	その他						
総数	計	301					1	13	6			4	
	表出入口	117					1	10	2			1	
	非常口												
	その他の出入口	70						3	2			3	
	窓	緑側・ベランダ	15										
		居室	23							1			
		その他	31							1			
	その他	6											
不明	39												
一戸建住宅	計	152						1	3				
	表出入口	52						1					
	非常口												
	その他の出入口	36							2				
	窓	緑側・ベランダ	8										
		居室	19										
		その他	15							1			
	その他	4											
不明	18												
中高層住宅	計	2											
	表出入口	1											
	非常口												
	その他の出入口												
	窓	緑側・ベランダ											
		居室											
		その他											
	その他												
不明	1												
その他の住宅	計	31						1	1				
	表出入口	12						1					
	非常口												
	その他の出入口												
	窓	緑側・ベランダ	7										
		居室	4							1			
		その他	2										
	その他												
不明	6												
その他	計	116					1	11	2			4	
	表出入口	52					1	8	2			1	
	非常口												
	その他の出入口	34						3				3	
	窓	緑側・ベランダ											
		居室											
		その他	14										
	その他	2											
不明	14												

侵入盗													
その他	ガラス破り			郵便受け壊し	戸板破り	戸外し	シャッター破り	シャッター錠破り	自動ドア破り	壁破り	無締り	その他	不明
	焼切り	ガラスこじ破り	その他のガラス破り										
1		22	23								190	11	30
1		8	3								86	3	2
		2	7								43	5	5
		3	3								7	1	1
		2	5								15		
		5	5								19	1	
		2									3		1
											17	1	21
1		11	10								109	3	14
1		1									48	1	
		1	2								27	1	3
		3	2								3		
		2	4								13		
		2	2								9	1	
		2									2		
											7		11
											2		
											1		
			3								21	1	4
			1								9		1
			1								4	1	1
			1								2		
											2		
											4		2
		11	10								58	7	12
		7	2								28	2	1
		1	5								16	4	2
		3	3								8		
											1		1
											5	1	8

9 侵入窃盗 発生場所別 侵入口・侵入方法別 認知件数(つづき)

		総数	施錠開け						格子破り	ドア錠破り		
			ピッキング	サムターン回し				合かぎ		その他	かぎ穴壊し	ドア錠こじ破り
				破壊なし	ドリル穴開け	ドアスコープ外し	その他					
総数	計	153						2	3			
	表出入口	53					2					
	非常口											
	その他の出入口	27							1			
	窓	緑側・ベランダ	10									
		居室	21							1		
		その他	15							1		
	その他	3										
不明	24											
一戸建住宅	計	122						1	2			
	表出入口	40					1					
	非常口											
	その他の出入口	27							1			
	窓	緑側・ベランダ	5									
		居室	17									
		その他	13							1		
	その他	3										
不明	17											
中高層住宅	計	2										
	表出入口	1										
	非常口											
	その他の出入口											
	窓	緑側・ベランダ										
		居室										
		その他										
	その他											
不明	1											
その他の住宅	計	28						1	1			
	表出入口	12					1					
	非常口											
	その他の出入口											
	窓	緑側・ベランダ	5									
		居室	4							1		
		その他	2									
	その他											
不明	5											
その他	計	1										
	表出入口											
	非常口											
	その他の出入口											
	窓	緑側・ベランダ										
		居室										
		その他										
	その他											
不明	1											

うち)住宅対象													
その他	ガラス破り			郵便受け壊し	戸板破り	戸外し	シャッター破り	シャッター錠破り	自動ドア破り	壁破り	無締り	その他	不明
	焼切り	ガラスこじ破り	その他のガラス破り										
		8	11								110	3	16
		1	1								47	1	1
		1	2								20		3
		1	3								5	1	
		2	4								14		
		1	1								11	1	
		2									1		
											12		12
		8	8								87	2	14
		1									37	1	
		1	2								20		3
		1	2								2		
		2	3								12		
		1	1								9	1	
		2									1		
											6		11
											2		
											1		
			3								20	1	2
			1								9		1
			1								3	1	
			1								2		
											2		
											4		1
											1		
											1		

10 手口別 身柄措置・送致別 検挙人員

手口	総数	現 行 犯 逮 捕						
		計	身柄付送致	うち)簡易書式	書類送致(付)	うち)簡易書式	少年簡易送致	微罪処分
総数	768	44	42		2			
侵入盗	総数	47	4	3	1			
	空き巣	16	2	2				
	忍込み	4	1		1			
	居空き	1						
	A T M 破り							
	金庫破り							
	旅館荒し	1						
	官公署荒し							
	学校荒し	1						
	病院荒し	1						
	給油所荒し							
	事務所荒し	1						
	出店荒し	2						
	工場荒し							
	更衣室荒し	5						
	倉庫荒し	8	1	1				
その他	7							
乗り物盗	総数	90	1	1				
	自動車盗	10						
	オートバイ盗	18						
	自転車盗	62	1	1				
非侵入盗	総数	631	39	38	1			
	職権盗							
	慶弔盗							
	追出し盗							
	買物盗	4						
	訪問盗	1						
	払出盗	5						
	A T M ねらい							
	窓口ねらい							
	途中ねらい							
	室内ねらい							
	客室ねらい							
	病室ねらい							
	ひったくり	4						
	すり	3						
	置引き	79	1	1				
	仮睡者ねらい							
	車上ねらい	11	2	2				
	部品ねらい							
	脱衣場ねらい	1						
	自動販売機ねらい							
	色情ねらい	7	1		1			
	工事場ねらい	2						
万引き	441	28	28					
職場ねらい	12							
同居ねらい	2							
さい銭ねらい	10	2	2					
その他	49	5	5					

11 手口別 前科数別 検挙人員(成人)

手口	総数	前科なし	窃盗犯以外の 前科のみあり	窃 盗 の 前 科 あ り											
				計	1犯	2犯	3犯	4犯	5犯	6犯	7犯	8犯	9犯	10犯	11犯 以上
窃 盗 犯 総 数	585	409	54	122	59	29	11	7	6	3	2	1			4
侵 入 盗	総 数	43	24	7	12	3	3		1		1				4
	空 き 巣	15	11	2	2										2
	忍 込 み	3	1	1	1	1									
	居 空 き	1	1												
	A T M 破 り														
	金 庫 破 り														
	旅 館 荒 し	1	1												
	官 公 署 荒 し														
	学 校 荒 し	1	1												
	病 院 荒 し	1			1		1								
	給 油 所 荒 し														
	事 務 所 荒 し	1		1											
	出 店 荒 し	2	2												
	工 場 荒 し														
	更 衣 室 荒 し	3	1	1	1				1						
倉 庫 荒 し	8	4	1	3	2	1									
そ の 他	7	2	1	4		1				1				2	
乗 り 物 盗	総 数	42	28	4	10	7	1	1					1		
	自 動 車 盗	10	4	2	4	3							1		
	オ ー ト バ イ 盗	1	1												
	自 転 車 盗	31	23	2	6	4	1	1							
非 侵 入 盗	総 数	500	357	43	100	49	25	10	6	6	2	2			
	職 権 盗														
	慶 弔 盗														
	追 出 し 盗														
	買 物 盗	1	1												
	訪 問 盗	1	1												
	払 出 盗	3	1	1	1	1									
	A T M ね ら い														
	窓 口 ね ら い														
	途 中 ね ら い														
	室 内 ね ら い														
	客 室 ね ら い														
	病 室 ね ら い														
	ひ っ た く り	2		1	1				1						
	す り	1		1											
	置 引 き	71	59	6	6	4	1		1						
	仮 睡 者 ね ら い														
	車 上 ね ら い	8	6	1	1		1								
	部 品 ね ら い														
	脱 衣 場 ね ら い	1	1												
	自 動 販 売 機 ね ら い														
	色 情 ね ら い	7	7												
	工 事 場 ね ら い	2	1	1											
万 引 き	334	225	28	81	39	20	9	4	6	2	1				
職 場 ね ら い	11	11													
同 居 ね ら い	2	2													
さい 銭 ね ら い	10	5		5	2	2					1				
そ の 他	46	37	4	5	3	1	1								

緊急逮捕			通常逮捕			身柄不拘束				
計	身柄付送致	書類送致(付)	計	身柄付送致	書類送致(付)	計	書類送致(付)	うち)	少年簡易送致	微罪処分
								簡易書式		
16	15	1	85	83	2	623	274	120	78	271
6	6		24	23	1	13	13			
2	2		7	6	1	5	5			
			2	2		1	1			
						1	1			
						1	1			
			1	1						
			1	1						
			1	1						
			2	2						
			3	3		2	2			
2	2		3	3		2	2			
2	2		4	4		1	1			
4	3	1	2	2		83	37	3	20	26
4	3	1	2	2		4	4			
						18	18			
						61	15	3	20	26
6	6		59	58	1	527	224	117	58	245
1	1		1	1		2	2			
			1	1						
			3	3		2	2			
			4	4						
			3	3						
1	1		3	3		74	27	19	3	44
3	3		4	4		2	1	1		1
						1	1			
			4	4		2	1			1
			1	1		1	1			
1	1		24	23	1	388	170	89	55	163
			2	2		10	6	1		4
			1	1		1	1			
			5	5		3	1	1		2
			3	3		41	11	6		30

第 3

少年 関 係

1 年次別 犯行時の年齢別 刑法犯少年 検挙・補導人員

年次	総数	14歳未満	犯罪少年計	14歳	15歳	16歳	17歳	18歳	19歳	
昭和	20	254	12	242			146		96	
	21	543	37	506			280		226	
	22	460	30	430			209		221	
	23	667	64	603			305		298	
	24	798	124	674			321		353	
	25	1,158	252	906			524		382	
	26	996	196	800			498		302	
	27	760	160	600			358		242	
28	761	144	617			320		297		
29	769	168	601		82		214	305		
30	673	161	512		105		146	261		
31	631	146	485		91		124	270		
32	626	171	455		88		148	219		
33	739	189	550		116		185	247		
34	733	124	609		158		200	251		
35	837	221	616		117		207	292		
36	886	238	648		185		222	241		
37	843	194	649	113	105	89	113	129	100	
38	834	208	626	82	174	118	114	119	118	
39	1,147	283	864	105	130	224	178	109	118	
40	1,073	199	874	83	155	150	242	153	91	
41	1,137	156	981	111	109	182	256	191	132	
42	1,048	187	861	85	93	120	174	194	195	
43	1,134	130	1,004	82	99	162	183	198	280	
44	1,222	200	1,022	69	104	137	173	240	299	
45	840	159	681	125	118	126	144	92	76	
46	848	185	663	128	131	131	115	96	62	
47	690	221	469	74	95	100	84	60	56	
48	779	195	584	93	117	153	122	59	40	
49	615	154	461	87	85	152	56	56	25	
50	612	131	481	81	73	121	84	67	55	
51	554	108	446	40	88	105	102	69	42	
52	496	96	400	70	104	87	64	40	35	
53	673	122	551	78	121	148	99	64	41	
54	629	82	547	47	100	131	103	85	81	
55	723	91	632	67	162	147	121	68	67	
56	1,078	219	859	193	219	212	118	71	46	
57	1,136	227	909	218	223	234	100	92	42	
58	1,247	203	1,044	245	268	248	130	96	57	
59	1,106	155	951	192	245	262	131	70	51	
60	1,213	182	1,031	219	249	279	142	79	63	
61	1,287	211	1,076	286	230	248	178	79	55	
62	1,379	264	1,115	210	304	285	164	103	49	
63	1,321	286	1,035	194	251	282	161	101	46	
平成	元	1,182	235	947	164	244	277	129	87	46
2	1,097	185	912	156	205	252	152	111	36	
3	1,048	130	918	158	218	251	142	84	65	
4	942	174	768	100	175	182	168	88	55	
5	901	181	720	125	147	182	125	87	54	
6	982	157	825	154	179	221	158	79	34	
7	1,062	195	867	134	205	241	162	95	30	
8	1,205	193	1,012	154	220	301	186	101	50	
9	1,302	207	1,095	195	260	322	175	95	48	
10	1,255	221	1,034	201	257	261	188	87	40	
11	1,201	183	1,018	195	253	279	143	103	45	
12	1,021	161	860	170	213	214	154	70	39	
13	1,281	156	1,125	208	270	286	191	123	47	
14	1,155	157	998	157	207	272	195	98	69	
15	1,202	199	1,003	142	208	286	181	123	63	
16	927	133	794	117	188	210	147	80	52	
17	806	148	658	101	151	163	121	77	45	
18	580	110	470	88	80	115	77	50	60	
19	516	79	437	52	100	113	67	61	44	
20	498	63	435	72	103	117	70	43	30	
21	420	60	360	67	76	63	66	46	42	
22	353	65	288	51	56	67	47	43	24	
23	391	54	337	44	79	96	62	32	24	
24	318	38	280	37	65	64	66	33	15	
25	322	51	271	53	59	76	42	24	17	

注 昭和45年以降は交通業過を除く。

2 年次別 罪種別 刑法犯少年 検挙・補導人員

罪種別	平成16年			平成17年			平成18年			平成19年			総数
	総数	犯罪	触法	総数	犯罪	触法	総数	犯罪	触法	総数	犯罪	触法	
刑法犯 総数	927	794	133	806	658	148	580	470	110	516	437	79	498
重要犯罪	6	6		8	6	2	2	1	1	3	3		1
凶悪犯	4	4		5	5		1	1		2	2		
殺 人	2	2											
強 盗	1	1		2	2					2	2		
強盗殺人													
強盗傷人				2	2								
強盗強姦													
強盗・準強盗	1	1								2	2		
放 火				2	2		1	1					
強 姦	1	1		1	1								
粗 暴 犯	69	65	4	94	86	8	64	60	4	51	47	4	27
凶器準備集 合													2
暴 行	5	5		16	13	3	16	15	1	12	11	1	16
傷 害	41	39	2	52	48	4	34	32	2	28	26	2	1
脅 迫										1	1		
恐 喝	23	21	2	26	25	1	14	13	1	10	9	1	8
窃 盗 犯	631	522	109	515	397	118	375	283	92	323	267	56	373
侵 入 盗	47	42	5	28	21	7	32	30	2	20	18	2	39
乗 り 物 盗	127	117	10	139	120	19	86	80	6	97	83	14	69
非 侵 入 盗	457	363	94	348	256	92	257	173	84	206	166	40	265
重要窃盗犯	69	64	5	40	33	7	37	35	2	37	34	3	49
知 能 犯	4	4		7	7		1	1		5	5		4
詐 欺	4	4		7	7		1	1		5	5		1
横 領													1
偽 造													2
汚 職													
背 任													
風 俗 犯	2	2		3	1	2	1		1	1	1		1
賭 博													
わ い せ つ	2	2		3	1	2	1		1	1	1		1
強制わいせつ	2	2		3	1	2	1		1	1	1		1
公然わいせつ・物													
その他の刑法犯	217	197	20	182	162	20	138	125	13	134	115	19	93
うち)占有離脱物横領	160	147	13	142	128	14	114	104	10	100	89	11	61
うち)公務執行妨害	1	1		1	1		1	1		1	1		
うち)犯人蔵匿	5	5											
うち)失火							3	3					
うち)住居侵入	25	22	3	21	19	2	11	11		17	12	5	14
うち)逮捕監禁													
うち)略取誘拐													
うち)盗 品	6	5	1	9	8	1	2	2		12	11	1	6
うち)器物損壊等	20	17	3	9	6	3	7	4	3	3	1	2	11
うち)火炎びん使用													

平成20年		平成21年			平成22年			平成23年			平成24年			平成25年		
犯罪	触法	総数	犯罪	触法	総数	犯罪	触法	総数	犯罪	触法	総数	犯罪	触法	総数	犯罪	触法
435	63	420	360	60	353	288	65	391	337	54	318	280	38	322	271	51
1		5	5		4		4	5	5		2	2		9	3	6
		5	5		2		2	3	3		2	2		6		6
		4	4					3	3		2	2				
		4	4					3	3		2	2				
					2		2							6		6
		1	1													
23	4	35	32	3	21	20	1	42	31	11	29	27	2	43	40	3
2																
13	3	5	4	1	5	4	1	3	2	1	8	7	1	7	6	1
	1	23	22	1	9	9		24	17	7	17	17		32	30	2
								1	1		1	1		1	1	
8		7	6	1	7	7		14	11	3	3	2	1	3	3	
325	48	273	232	41	236	191	45	264	233	31	228	195	33	216	183	33
34	5	38	36	2	7	6	1	24	17	7	4	3	1	5	4	1
65	4	61	58	3	71	70	1	63	58	5	84	79	5	54	48	6
226	39	174	138	36	158	115	43	177	158	19	140	113	27	157	131	26
44	5	44	42	2	17	16	1	29	19	10	5	5		9	8	1
4		1	1		4	4		2	2		1	1				
1		1	1		4	4					1	1				
1								1	1							
2								1	1							
1					2		2	2	2					4	4	
1					2		2	2	2					4	4	
1					2		2	2	2					3	3	
														1	1	
82	11	106	90	16	88	73	15	78	66	12	58	55	3	53	44	9
54	7	80	74	6	67	60	7	62	58	4	45	44	1	30	28	2
								2	1	1				2	2	
		1	1													
		2		2												
12	2	13	6	7	9	6	3	7	2	5	7	5	2	10	4	6
5	1	4	3	1	9	6	3	6	5	1	6	6		7	7	
11		5	5		2	1	1	1		1				4	3	1

3 罪種別 署別 犯罪少年・触法少年 検挙・補導人員

罪種別	総数			鳥取		郡家		智頭	
	合計	犯罪少年	触法少年	犯罪少年	触法少年	犯罪少年	触法少年	犯罪少年	触法少年
総数	322	271	51	123	38	3	3	2	
重要犯罪	9	3	6	1	6				
凶悪犯	6		6		6				
殺人強盗 強盗殺人人 強盗傷人人 強盗強強姦 強盗・準強盗 放火姦	6		6		6				
粗暴犯	43	40	3	13	3				
凶器準備集合 暴行 傷害 脅迫 恐喝	7 32 1 3	6 30 1 3	1 2	3 8 1	1 2				
窃盗犯	216	183	33	95	25	3	3	2	
侵入盗 乗り物盗 非侵入盗	5 54 157	4 48 131	1 6 26					2	
重要窃盗犯	9	8	1	2				2	
知能犯									
詐欺横領偽造									
風俗犯	4	4		2					
賭博 強制わいせつ 公然わいせつ・物	3 1	3 1		1 1					
その他の刑法犯	53	44	9	13	4				
占脱横領 失火 住居侵入 盗品等 器物損壊 公務執行妨害 死体遺棄 犯人蔵匿 逮捕監禁 建造物損壊 略取誘拐・人身売買	30 10 7 4 2	28 4 7 3 2	2 6 1	6 5 1 1	2 2				

浜 村		倉 吉		八 橋		米 子		境 港		黒 坂	
犯罪少年	触法少年	犯罪少年	触法少年	犯罪少年	触法少年	犯罪少年	触法少年	犯罪少年	触法少年	犯罪少年	触法少年
15		37	1	2		78	3	10	5	1	1
						1				1	
5		8				13		1			
		1				1		1			
4		7				11					
1						1					
8		21	1	2		50	1	2	2		1
		2	1								
4		4				5		2	1		
4		15		2		45	1		1		1
2		2	1								
						1				1	
						1				1	
2		8				14	2	7	3		
1		5				10		6			
						4	1		3		
		1						1			
1		1					1				
		1									

4 罪種別 年齢・学職別 犯罪少年・触法少年 検挙・補導人員

罪種	年齢学職 総数	犯 罪 少 年									
		年 齢						学 職			
		14歳	15歳	16歳	17歳	18歳	19歳	中学生	高校生	大学生	専修生等
刑法犯 総数	271	53	59	76	42	24	17	80	116	10	2
凶 悪 犯											
殺 人											
殺 人 殺 人											
嬰 児 殺 人											
組 織 的 殺 人											
組 織 的 嬰 児 殺 人											
殺 人 予 備											
自 殺 関 与 ・ 同 意 殺 人											
強 盗											
強 盗 殺 人											
強 盗 傷 人											
強 盗 強 姦											
強 盗 ・ 準 強 盗											
放 火											
強 姦											
粗 暴 犯	40	5	6	12	9	7	1	9	16		1
凶 器 準 備 集 合											
暴 行	6		1	3	1	1		1	3		
傷 害	30	4	4	8	8	5	1	6	11		1
うち)傷害致死											
脅 迫	1	1						1			
恐 喝	3		1	1		1		1	2		
窃 盗 犯	183	41	43	51	23	12	13	63	74	7	1
侵 入 盗	4				3	1			2		
乗 り 物 盗	48	7	16	9	8	3	5	14	15	5	
非 侵 入 盗	131	34	27	42	12	8	8	49	57	2	1
知 能 犯											
詐 欺											
横 領											
横 領 横 領											
業 務 上 横 領											
偽 造											
うち)通貨偽造											
うち)文書偽造											
うち)支払用カード											
うち)有価証券偽造											
汚 職											
うち)賄賂											
あっせん利得処罰法											
背 任											
風 俗 犯	4			1	2	1			2	1	
賭 博											
わ い せ つ	4			1	2	1			2	1	
うち)強制わいせつ	3			1	1	1			1	1	
うち)公然わいせつ											
その他の刑法犯	44	7	10	12	8	4	3	8	24	2	
うち)占有離脱物横領	28	2	6	8	7	2	3	2	20	2	
うち)公務執行妨害	2			1		1					
うち)住居侵入	4	3		1				3			
うち)逮捕監禁											
うち)略取誘拐・人身売買											
うち)盗品等	7	1	4	2				2	3		
うち)器物損壊等	3	1			1	1		1	1		

		触 法 少 年									
		総数	年 齢						児童・生徒		
有職少年	無職少年		8歳以下	9歳	10歳	11歳	12歳	13歳	未就学	小学生	中学生
31	32	51	5	4	2	9	12	19		22	29
		6		2		2	1	1		5	1
		6		2		2	1	1		5	1
9	5	3						3			3
2		1						1			1
7	5	2						2			2
18	20	33	4	2	2	6	6	13		15	18
1	1	1				1				1	
10	4	6					2	4			6
7	15	26	4	2	2	5	4	9		14	12
	1										
	1										
	1										
4	6	9	1			1	5	2		2	7
1	3	2	1				1			1	1
1	1										
1		6				1	4	1		1	5
	2										
1		1						1			1

5 窃盗 手口別 年齢・学職別 犯罪少年・触法少年 検挙・補導人員

手口	年齢学職 総数	犯 罪 少 年									
		年 齢						学 職			
		14歳	15歳	16歳	17歳	18歳	19歳	中学生	高校生	大学生	専修生等
窃盗犯総数	183	41	43	51	23	12	13	63	74	7	1
侵入盗	4				3	1			2		
空き巣	1					1					
忍込み	1				1						
居空き											
ATM破り											
金庫破り											
旅館荒し											
官公署荒し											
学校荒し											
病院荒し											
給油所荒し											
事務所荒し											
出店荒し											
工場荒し											
更衣室荒し	2				2				2		
倉庫荒し											
その他											
乗り物盗	48	7	16	9	8	3	5	14	15	5	
自動車盗											
オートバイ盗	17	3	4	3	6	1		5	2		
自転車盗	31	4	12	6	2	2	5	9	13	5	
非侵入盗	131	34	27	42	12	8	8	49	57	2	1
職権盗											
慶弔盗											
追出し盗											
買物盗	3				1	2			2		
訪問盗											
払出盗	2			2					2		
ATMねらい											
窓口ねらい											
途中ねらい											
室内ねらい											
客室ねらい											
病室ねらい											
ひったくり	2			1	1						
すり	2		1	1							
置引き	8	1		1			6	1	1	2	1
仮睡者ねらい											
車上ねらい	3					2	1				
部品ねらい											
脱衣場ねらい											
い											
色情ねらい											
工事場ねらい											
万引き	107	33	24	36	10	3	1	46	51		
職場ねらい	1					1					
同居ねらい											
さい銭ねらい											
その他	3		2	1				2	1		

6 罪種別 非行場所別 検挙・補導人員

	総 数	一戸建住宅	中高層住宅	その他の住宅	学校 (幼稚園)	駐 車 場			駐 輪 場	道 路 上	駅	その他の鉄道施設	空 港	海 港	競 馬 場	競 輪 場
						コ イ ン パ ー キ ン グ	車 月 極 駐 車 場	そ の 他 の 駐 車 場								
総 数	322	15	4	8	19			23	40	16	6					
罪 種	凶 悪 犯	6	6													
	殺 人															
	強 盗															
	放 火	6	6													
	強 姦															
	粗 暴 犯	43	1			5		7	1	2	1					
	凶 器 準 備 集 合															
	暴 行	7				1					1					
	傷 害	32	1			2		6		2						
	脅 迫	1				1										
	恐 喝	3				1		1	1							
	窃 盗 犯	216	4	3	7	4		14	24	4	2					
	侵 入 盗	5	2		1	2										
	乗 り 物 盗	54	2	3	5	1		11	23	2	2					
	非 侵 入 盗	157			1	1		3	1	2						
	知 能 犯															
	詐 欺															
	横 領															
	そ の 他															
風 俗 犯	4	1			1				1							
賭 博																
わ い せ つ	4	1			1				1							
その他の刑法犯	53	3	1	1	9		2	15	9	3						
占有離脱物横領	30			1			1	14	6	3						
そ の 他	23	3	1		9		1	1	3							
年 齢	8歳以下	5			1											
	9歳	4	2													
	10歳	2														
	11歳	9	3		1				1							
	12歳	12	2			4			1							
	13歳	19	2			1		1	2							
	14歳	53	2	1	1	6		3	2	1						
	15歳	59		2	1	3		2	12	2	2					
	16歳	76			1	1		3	10	6	2					
	17歳	42	3		1	3		7	6	3						
18歳	24	1	1				7	3	2							
19歳	17			2	1			3	2	2						
学 職	未就学															
	小学生	22	6		2				1							
	中学生	109	5	2	2	14		5	6	2	1					
	高校生	116	1		1	3		8	22	6	2					
	大学生	10			1	1			3		2					
	専修学校生等	2														
	有職少年	31	2	1	1	1		7	6	4						
無職少年	32	1	1	1			3	2	4	1						

オートレース場	競艇場	動物園 遊園地	神社仏閣	都市公園	地下街 地下通路	高速道路	ゴルフ場	その他のスポーツ施設	病(医)院・診療所	一般ホテル・旅館	サウナ等・公衆浴場	コインランドリー	映画館劇場等	デパート	スーパーマーケット			
															総合スーパー	ホームセンター	家電量販店	コンビニエンスストア
			1	10									1	1	54	5		27
			1	9											4			
				1											2			
			1	8											2			
													1	1	50	5		21
															1			
													1	1	49	5		21
				1														6
				1														1
																		5
																		2
				1											1			
				2									1		6	1		
				1											11			5
				2											12	2		4
			1											1	18	2		9
				3											5			1
				1											1			3
																		3
																		2
				5									1		24	3		6
				1										1	25	2		10
																		1
																		1
			1	2											2			2
				2											3			5

6 罪種別 非行場所別 検挙・補導人員(つづき)

	スーパーマーケット		景品交換所	給油所	レンタルビデオ店	貴金属店	古物店	その他の商店	風俗営業店		店舗型風俗営業	カラオケボックス	インターネットカフェ
	ドラッグストア	その他のスーパー							ばちんこ	ゲームセンター			
総 数	12	10			2	3	8	30	5	1		1	
罪 種	凶 悪 犯												
	殺 人												
	強 盗												
	放 火												
	強 姦												
	粗 暴 犯							1					
	凶 器 準 備 集 合												
	暴 行							1					
	傷 害												
	脅 迫												
	恐 喝												
	窃 盗 犯	12	10			2	3	8	29	5	1		
	侵 入 盗												
	乗 り 物 盗								1				
	非 侵 入 盗	12	10			2	3	8	29	4	1		
	知 能 犯												
	詐 欺												
	横 領												
	そ の 他												
	風 俗 犯												1
賭 博													
わ い せ つ												1	
そ の 他 の 刑 法 犯													
占 有 離 脱 物 横 領													
そ の 他													
年 齢	8歳以下							4					
	9歳							2					
	10歳												
	11歳							4					
	12歳		1					2					
	13歳						1			1			
	14歳	5	3			2	5	3	1				
	15歳	1	2				1	7					
	16歳	6	4				1	3					
	17歳						1	4					
	18歳						2	1					1
19歳									4				
学 職	未就学												
	小学生							11					
	中学生	6	6			2	6	8	1	1			
	高校生	4	4				2	2	10				
	大学生								1				1
	専修学校生等												
	有職少年							1	1				
無職少年	2					1		2					

深夜飲食店	その他の飲食店	質屋	貸金業	銀行	郵便局	信用金庫・組合	農（漁）業協同組合	その他の会社・事業所	地下鉄内	新幹線	その他の列車内	航空機内	船舶内	バス内	タクシー内	その他の自動車内	空き地	その他
	1															2	2	15
																	2	9
																		1
																2		8
	1															2		3
																		3
	1															2		
																		3
																		3
																		1
																	1	
	1														1	1		2
																1		6
																		5
																		1
																	2	1
	1																	11
																		1
																2		2

7 罪種別 非行の直接の動機・原因別 検挙・補導人員

		総数	生活 困窮	保険金 目当て	遊興費 充当	債務 返済	職業的 犯罪	一時的 盗用	対象物自 体の所有 消費目的	その他の利欲
総 数		322	1		16	1		4	226	5
罪 種	凶 悪 犯	6								
	殺 人									
	強 盗									
	放 火	6								
	強 姦									
	粗 暴 犯	43							1	1
	凶 器 準 備 集 合									
	暴 行	7								
	傷 害	32								
	脅 迫	1								1
	恐 喝	3							1	
	窃 盗 犯	216	1		16	1		4	188	4
	侵 入 盗	5			2				2	1
	乗 り 物 盗	54						3	49	
	非 侵 入 盗	157	1		14	1		1	137	3
	知 能 犯									
	詐 欺									
	横 領									
	そ の 他									
	風 俗 犯	4								
	賭 博									
	わ い せ つ	4								
	その他の刑法犯	53								37
占有離脱物横領	30								30	
そ の 他	23								7	
年 齢	8歳以下	5							5	
	9歳	4							2	
	10歳	2							2	
	11歳	9							6	
	12歳	12						1	6	
	13歳	19							12	1
	14歳	53							41	3
	15歳	59						1	53	
	16歳	76			5	1		2	53	
	17歳	42			2				26	1
	18歳	24			4				10	
19歳	17	1		5				10		
学 職	未就学									
	小学生	22							16	
	中学生	109						2	81	4
	高校生	116			4		2	89	1	
	大学生	10	1					8		
	専修学校生等	2			1					
	有職少年	31			5				14	
無職少年	32			6	1			18		

痴情	怨恨	憤怒	性的欲求	服従迎合	遊び好奇心スリル	自己顕示	薬物の作用	異常めいてい精神障害又はその疑い	その他
	9	27	7		25				1
					6				
					6				
	9	24	3		5				
		4	2		1				
	9	19			4				
		1	1						
					1				1
					1				1
			3		1				
			3		1				
		3	1		12				
		3	1		12				
					2				
					3				
					5				
		2	1		3				
		3			5				1
		3	1		1				
	4	6	3		2				
	4	4	1		4				
		9	1						
	1								
					6				
		7	2		12				1
	4	8	3		5				
			1						
	1								
	3	7			2				
	1	5	1						

8 罪種別 非行の背景・態度別 検挙・補導人員

	総数	背 景					父 親			
		学 生 ・ 生 徒		そ の 他 の 少 年			放 任	拒 否	過 干 渉	
		怠 学 中	該 当 な し	怠 業 中	就 労 で き ず	該 当 な し				
総 数	322	29	230	6	11	46	31	2	1	
罪 種	凶 悪 犯	6	6							
	殺 人									
	強 盗									
	放 火	6	6							
	強 姦									
	粗 暴 犯	43	5	24	1	1	12	6		
	凶 器 準 備 集 合									
	暴 行	7		5			2	1		
	傷 害	32	5	15	1	1	10	4		
	脅 迫	1		1						
	恐 喝	3		3				1		
	窃 盗 犯	216	21	157	5	8	25	23	2	1
	侵 入 盗	5		3		1	1			
	乗 り 物 盗	54	9	31	3	2	9	10	1	
	非 侵 入 盗	157	12	123	2	5	15	13	1	1
	知 能 犯									
	詐 欺									
	横 領									
	そ の 他									
	風 俗 犯	4		3		1				
	賭 博									
	わ い せ つ	4		3		1				
	その他の刑法犯	53	3	40		1	9	2		
占有離脱物横領	30	1	25		1	3	2			
そ の 他	23	2	15			6				
年 齢	8歳以下	5		5						
	9歳	4		4						
	10歳	2		2						
	11歳	9		9						
	12歳	12	2	10				1	1	
	13歳	19	2	17						
	14歳	53	13	40				7	1	
	15歳	59	6	46	2	1	4	6		
	16歳	76	3	52	3	6	12	7		
	17歳	42	2	27	1	1	11	4	1	
	18歳	24	1	9		3	11	5		
19歳	17		9			8	1			
学 職	未就学									
	小学生	22		22						
	中学生	109	22	87				9	1	1
	高校生	116	7	109				4		
	大学生	10		10						
	専修学校生等	2		2						
	有職少年	31			4		27	7	1	
無職少年	32			2	11	19	11			

の 態 度			母 親 の 態 度						家 出 関 係	
気 紛 れ	溺 愛	該 当 な し	放 任	拒 否	過 干 渉	気 紛 れ	溺 愛	該 当 な し	非 行 時 中	該 当 な し
1	7	280	38	2	4	2	11	265	5	317
		6						6		6
		6						6		6
	2	35	5			1	5	32	1	42
		6	2				1	4		7
		28	2			1	2	27		32
	1						1			1
	1	1	1				1	1	1	2
1	3	186	28	1	2	1	4	180	4	212
		5						5		5
		43	5			1		48	1	53
1	3	138	23	1	2		4	127	3	154
	1	3	1				1	2		4
	1	3	1				1	2		4
	1	50	4	1	2		1	45		53
		28	2		1			27		30
	1	22	2	1	1		1	18		23
		5		1				4		5
		4						4		4
		2						2		2
		9			1			8		9
1		9	2					10		12
		19				1	1	17		18
	2	43	4		2		1	46	1	52
	1	52	4				2	53	1	59
	2	67	12				2	62		75
	1	36	6		1	1	2	32	1	41
		19	7	1			2	14	1	23
	1	15	3				1	13	1	17
		22		1	1			20		22
1	3	94	9		2	1	4	93	2	107
	2	110	7		1		5	103	3	113
		10						10		10
	1	1					1	1		2
		23	12	1				18		31
		10	10			1	1	20		32

9 罪種別 身柄措置・送致別 犯罪少年・触法少年 検挙・補導人員

罪種別	犯 罪							
	総数	現行犯逮捕				緊急逮捕		
		計	身柄付送致	書類送致	少年簡易送致	計	身柄付送致	書類送致
総 数	271	3	3			3	3	
罪種	凶悪犯							
	殺人							
	強盗							
	放火							
	強姦							
	粗暴犯	40	1	1				
	凶器準備集合							
	暴行	6						
	傷害	30						
	脅迫	1						
	恐喝	3	1	1				
	窃盗犯	183				3	3	
	侵入盗	4						
	乗り物盗	48						
	非侵入盗	131				3	3	
	知能犯							
	詐欺							
	横領							
	その他							
	風俗犯	4						
賭博								
わいせつ	4							
その他の刑法犯	44	2	2					
占有離脱物横領	28							
その他	16	2	2					
年 齢	8歳以下							
	9歳							
	10歳							
	11歳							
	12歳							
	13歳							
	14歳	53						
	15歳	59						
	16歳	76	2	2				
	17歳	42						
18歳	24	1	1		2	2		
19歳	17				1	1		
学 職	未就学							
	小学生							
	中学生	80						
	高校生	116	1	1				
	大学生	10						
	専修学校生等	2						
	有職少年	31	1	1		3	3	
	無職少年	32	1	1				

少年						触法少年			
通常逮捕			身柄不拘束			総数	警察限 り	児童 相談所 送致	児童 相談所 等通告
計	身柄付 送致	書類送致	計	書類送致	少年簡易 送致				
16	15	1	249	144	105	51	38		13
						6	6		
						6	6		
7	7		32	31	1	3	1		2
			6	5	1	1			1
5	5		25	25		2	1		1
1	1								
1	1		1	1					
9	8	1	171	93	78	33	26		7
1	1		3	3		1	1		
			48	28	20	6	5		1
8	7	1	120	62	58	26	20		6
			4	4					
			4	4					
			42	16	26	9	5		4
			28	8	20	2	2		
			14	8	6	7	3		4
						5	4		1
						4	4		
						2	1		1
						9	8		1
						12	10		2
						19	11		8
2	2		51	33	18				
2	2		57	30	27				
2	2		72	41	31				
3	3		39	26	13				
4	4		17	12	5				
3	2	1	13	2	11				
						22	19		3
3	3		77	45	32	29	19		10
			115	60	55				
			10	2	8				
			2	2					
4	3	1	23	21	2				
9	9		22	14	8				

10 罪種別 補導歴・非行歴別 検挙・補導人員

	総 数	うち)補導歴・非行歴なし	補 導						
			な し	1 回	2 回	3 回	4 回	5 回	
総 数	322	199	228	37	11	12	6	7	
罪 種	凶 悪 犯	6	4	4	2				
	殺 人								
	強 盗								
	放 火	6	4	4	2				
	強 姦								
	粗 暴 犯	43	15	22	5	5	3	2	2
	凶 器 準 備 集 合								
	暴 行	7	2	3	2	1	1		
	傷 害	32	11	15	3	4	2	2	2
	脅 迫	1	1	1					
	恐 喝	3	1	3					
	窃 盗 犯	216	142	157	25	5	7	4	5
	侵 入 盗	5	2	2	2			1	
	乗 り 物 盗	54	28	33	6	3	4	1	2
	非 侵 入 盗	157	112	122	17	2	3	2	3
	知 能 犯								
	詐 欺								
	横 領								
	そ の 他								
	風 俗 犯	4	3	3	1				
賭 博									
わ い せ つ	4	3	3	1					
その他の刑法犯	53	35	42	4	1	2			
占 有 離 脱 物 横 領	30	23	27	2	1				
そ の 他	23	12	15	2		2			
年 齢	8歳以下	5	5	5					
	9歳	4	4	4					
	10歳	2	2	2					
	11歳	9	7	8	1				
	12歳	12	10	11			1		
	13歳	19	13	13	4	1			
	14歳	53	31	34	10	1	4	1	1
	15歳	59	36	44	7	2	3	2	
	16歳	76	44	53	10	2	4	2	1
	17歳	42	23	26	2	4		1	4
	18歳	24	11	14	2	1			1
19歳	17	13	14	1					
学 職	未就学								
	小学生	22	20	21	1				
	中学生	109	69	75	17	3	7	2	1
	高校生	116	82	93	13	4	3	1	1
	大学生	10	10	10					
	専修学校生等	2	1	1					1
	有職少年	31	4	10	2	3		2	4
無職少年	32	13	18	4	1	2	1		

歴		非 行 歴							
6回～9回	10回以上	なし	1回	2回	3回	4回	5回	6回～9回	10回以上
2	19	250	40	16	8	1	3	4	
		6							
		6							
	4	26	10	3	2	1	1		
		4	1	1	1				
	4	20	7	2	1	1	1		
		1							
		1	2						
1	12	170	24	12	5		2	3	
		4						1	
	5	36	6	5	3		2	2	
1	7	130	18	7	2				
		4							
		4							
1	3	44	6	1	1			1	
		26	3	1					
1	3	18	3		1			1	
		5							
		4							
		2							
		8	1						
		11		1					
1		18	1						
	2	45	5	1	2				
	1	45	9	2	2		1		
	4	55	14	5	2				
	5	28	5	4		1	2	2	
	6	14	4	2	2			2	
1	1	15	1	1					
		21	1						
1	3	93	9	2	4		1		
	1	98	16	2					
		10							
		2							
1	9	9	7	5	3	1	2	4	
	6	17	7	7	1				

11 罪種別 再犯者の前回処分別 検挙人員

罪種別	総数	初犯者	再犯者	再犯者								
				未決				既				
				保釈中	拘留停止中	試験観察中	その他	執行終				
								懲役・禁固	罰金・拘留・科料	各種少年院退院	保護観察(少年)	
刑法犯総数	271	202	69				11					7
凶悪犯												
殺人												
殺人												
殺人												
殺人												
殺人												
殺人												
強盗												
強盗												
強盗												
強盗												
強盗												
放火												
強姦												
粗暴犯	40	23	17				1					1
凶器準備集合												
暴行	6	3	3				1					1
傷害	30	18	12									
うち)傷害致死												
脅迫	1	1										
恐喝	3	1	2									
窃盗犯	183	139	44				10					4
侵入盗	4	3	1									
乗り物盗	48	30	18				4					3
非侵入盗	131	106	25				6					1
知能犯												
詐欺												
横領												
横領												
業務上横領												
偽造												
うち)通貨偽造												
うち)文書偽造												
うち)有価証券偽造												
瀆職												
うち)賄賂												
背任												
風俗犯	4	4										
賭博												
わいせつ	4	4										
うち)強制わいせつ	3	3										
うち)公然わいせつ												
その他の刑法犯	44	36	8									2
うち)占有離脱物横領	28	24	4									1
うち)公務執行妨害	2	1	1									
うち)住居侵入	4	3	1									
うち)逮捕監禁												
うち)略取誘拐・人身売買												
うち)盗品	7	6	1									
うち)器物損壊等	3	2	1									1

の 前 回							処 分 他					
了	決						そ の 他					
	そ の 他						起訴猶予	審判不開始	不処分	児童相談所等通告	警察限り	その他
児童自立支援施設・児童養護施設退所	執行停止中	仮出獄・執行猶予中	各種少年院仮退院中	保護観察中(少年)	児童自立支援施設・児童養護施設収容中	その他						
1				12	2	1		21	11		1	2
				2				7	6			
				2				5	1 5			
								2				
				9	2	1		10	5		1	2
				6		1		2	3			
				3	2			8	2		1	2
1				1				4				
1				1				2				
								1				
								1				

12 特別法犯 違反法令別 年齢・学職別 送致人員

違反法令	犯 罪 少 年												
	総 数	年 齢						学 職					
		14歳	15歳	16歳	17歳	18歳	19歳	中学生	高校生	大学生	専修学校生等	有職少年	無職少年
総 数	11	1	3	4	3	0	0	1	6	0	0	4	0
軽 犯 罪 法	6	1	1	3	1			1	1			4	
迷惑防止条例	1				1				1				
児童買春・児童ポルノ禁止法	3		2	1					3				
出会い系サイト規制法	1				1				1				

違反法令	触 法 少 年									
	総 数	年 齢						児 童 ・ 生 徒		
		8歳以下	9 歳	10歳	11歳	12歳	13歳	未就学	小学生	中学生
総 数	1					1				1
その他地方条例	1					1				1

第 4

特別法犯・その他

1 法令別 送致件数及び送致人員

違反法令	送致件数			送致人員							送致区分		
	総数	うち)	うち)	総数	うち)	うち)	うち)	うち)	うち)	身柄付送致	書類送致	少年簡易送致	
		暴力団事件	来日外国人事件		暴力団	来日外国人	女	少年	女				
総数	216	28	1	190	22	2	22	11	3	55	135		
公職選挙法	1			2							2		
入管法	1		1	1		1				1			
軽犯罪法	8			9			1	6			9		
酩酊者規制法	1			1							1		
迷惑防止条例	12			9				1			9		
ストーカー規制法	2			1			1			1			
D V 法	2			1						1			
風営適正化法	7	3		5	2		2			4	1		
売春防止法	3	1		4	3		1			3	1		
児童福祉法	2			3			1			3			
未成年者喫煙禁止法	1			1			1				1		
青少年保護育成条例	14			10						6	4		
児童買春・児童ポルノ禁止法	8			3			3	3	3		3		
出会い系サイト規制法	1			1				1			1		
出資法	1	1		1	1					1			
犯罪収益移転防止法	14			10			3			2	8		
銃刀法	12	1		6			1			1	5		
狩猟法	1			1							1		
高圧ガス保安法	3			3							3		
麻薬等取締法	4	2		1						1			
大麻取締法	11	2		6	1		1			4	2		
覚せい剤取締法	29	16		23	12		1			21	2		
毒劇物法	2	1		2	1					2			
廃棄物処理法	60	1		67	2	1	6			1	66		
狂犬病予防法	1			1							1		
特定商取引法	2			2						2			
漁業法	2			3							3		
電波法	1			1							1		
不正アクセス禁止法	1			1							1		
会社法	1			1							1		
商標法	1			1							1		
著作権法	3			1						1			
その他の地方条例	4			8							8		

2 署別 違反法令別 送致件数及び送致人員

署別 法令別	総 数			鳥 取			郡 家			智 頭			浜 村		
	件数	人員	少年	件数	人員	少年	件数	人員	少年	件数	人員	少年	件数	人員	少年
総 数	216	190	11	73	62	7	16	18		8	6		10	13	
公 職 選 挙 法	1	2		1	2										
入 管 法	1	1													
軽 犯 罪 法	8	9	6	5	8	6									
酩 酊 者 規 制 法	1	1		1	1										
迷 惑 防 止 条 例	12	9	1	7	5	1							1	1	
ス ト ー カ ー 規 制 法	2	1		2	1										
D V 法	2	1		1	1										
風 営 適 正 化 法	7	5													
売 春 防 止 法	3	4													
児 童 福 祉 法	2	3		1	1										
未 成 年 者 喫 煙 禁 止 法	1	1					1	1							
青 少 年 保 護 育 成 条 例	14	10		6	3					2	1				
児 童 買 春 ・ 児 童 ポ ル ノ 禁 止 法	8	3	3	3						1					
出 会 い 系 サ イ ト 規 制 法	1	1	1												
出 資 法	1	1		1	1										
犯 罪 収 益 移 転 防 止 法	14	10		5	4								3	1	
銃 刀 法	12	6		5	4										
狩 猟 法	1	1								1	1				
高 圧 ガ ス 保 安 法	3	3		1	1		1	1							
麻 薬 等 取 締 法	4	1		1	1										
大 麻 取 締 法	11	6		8	4		1	1							
覚 せ い 剤 取 締 法	29	23		10	7										
毒 劇 物 法	2	2					1	1							
廃 棄 物 処 理 法	60	67		12	15		10	11		2	2		4	6	
狂 犬 病 予 防 法	1	1					1	1							
特 定 商 取 引 法	2	2		2	2										
漁 業 法	2	3													
電 波 法	1	1											1	1	
不 正 ア ク セ ス 禁 止 法	1	1													
会 社 法	1	1													
商 標 法	1	1													
著 作 権 法	3	1		1	1										
そ の 他 の 地 方 条 例	4	8					1	2		2	2		1	4	

倉 吉			八 橋			米 子			境 港			黒 坂			本 部		
件数	人員	少年	件数	人員	少年	件数	人員	少年	件数	人員	少年	件数	人員	少年	件数	人員	少年
23	20		15	12	1	45	39	3	19	13		7	7				
									1	1							
1			1	1		1											
2	1					2	2										
									1								
						7	5										
						3	4										
						1	2										
3	3					1	1		2	2							
			1			3	3	3									
			1	1	1												
			1	1		3	2		1	1		1	1				
3						2	1		2	1							
												1	1				
									3								
1	1					1											
2	2					14	12		3	2							
									1	1							
10	11		8	8		6	6		3	3		5	5				
1	2		1	1													
									1	1							
									1	1							
						1	1										
			2														

3 違反法令別 身柄措置・送致別 送致人員

違反法令	総数	現行犯逮捕						
		計	身柄付送致	うち簡易書式	書類送致(付)	うち簡易書式	少年簡易送致	微罪処分
総数	190	9	9					
公職選挙法	2							
入管法	1	1	1					
軽犯罪法	9							
酩酊者規制法	1							
迷惑防止条例	9							
ストーカー規制法	1							
DV法	1							
風営適正化法	5	2	2					
売春防止法	4	2	2					
児童福祉法	3							
未成年者喫煙禁止法	1							
青少年保護育成条例	10							
児童買春・児童ポルノ法	3							
出会い系サイト規制法	1							
出資法	1							
犯罪収益移転防止法	10							
銃刀法	6							
狩猟法	1							
高圧ガス保安法	3							
麻薬等取締法	1							
大麻取締法	6	1	1					
覚せい剤取締法	23	3	3					
毒劇物法	2							
廃棄物処理法	67							
狂犬病予防法	1							
特定商取引法	2							
漁業法	3							
電波法	1							
不正アクセス禁止法	1							
会社法	1							
商標法	1							
著作権法	1							
その他の地方条例	8							

緊急逮捕			通常逮捕			身柄不拘束					
計	身柄付送致	書類送致(付)	計	身柄付送致	書類送致(付)	計	書類送致(付)	うち簡易書式		少年簡易送致	微罪処分
								うち簡易書式	うち簡易書式		
5	5		42	41	1	134	134	3			
						2	2				
						9	9	2			
						1	1	1			
			1		1	8	8				
			1	1							
			1	1							
			2	2		1	1				
			1	1		1	1				
			3	3							
						1	1				
			6	6		4	4				
						3	3				
						1	1				
			1	1							
			2	2		8	8				
			1	1		5	5				
						1	1				
						3	3				
			1	1							
			3	3		2	2				
5	5		13	13		2	2				
			2	2							
			1	1		66	66				
						1	1				
			2	2							
						3	3				
						1	1				
						1	1				
						1	1				
						1	1				
			1	1							
						8	8				

4年次別 主要法令別 送致件数及び送致人員

違反法令	送 致 件 数										送 致 人 員									
	16年	17年	18年	19年	20年	21年	22年	23年	24年	25年	16年	17年	18年	19年	20年	21年	22年	23年	24年	25年
総 数	215	291	325	315	271	262	205	197	221	216	183	258	301	290	266	256	205	180	202	190
公 職 選 挙 法	1	34	9	3		2	1	2		1	1	36	20	7		5	2	4		2
外 国 人 登 録 法	1			2																
出入国管理及び難民認定法	10	11	15	10	8	4	2	1	1	1	7	9	9	7	10	4	4		1	1
軽 犯 罪 法	15	13	17	8	13	13	8	6	4	8	15	11	16	8	14	15	8	7	5	9
迷 惑 防 止 条 例	18	23	20	17	16	18	5	19	17	12	14	14	15	13	13	17	3	14	13	9
ス ト ー カ ー 規 制 法		2		2	1	1			2	2				2	1	1			2	1
風 営 適 正 化 法	5	6	5	7	15	6	5	3	6	7	7	11	4	5	18	12	7	3	7	5
売 春 防 止 法	1		2				1		4	3			5						8	4
児 童 福 祉 法	1		6	4		1		2	2	2	2		2	2		1		1	1	3
青少年保護育成条例	14	10	13	2	6	6	5	3	7	14	14	11	6	1	5	6	4	2	6	10
児童買春・児童ポルノ法	3	1	6	1	4	1	8	3	6	8	3	1	6		3		2		5	3
銃 刀 法	29	14	14	34	17	22	12	18	14	12	15	7	8	19	9	13	10	11	5	6
狩 猟 法	3	4	4	4	7	5	5	1	1	1	2	7	4	4	5	5	4	1	1	1
火 薬 類 取 締 法	2	1		2							1			1						
高 圧 ガ ス 保 安 法	7	12	29	38	23	19	19	8	8	3	7	13	32	42	29	21	20	8	9	3
消 防 法			1										1							
大 麻 取 締 法	4	8	9	6	16	10	3	10	8	11	4	2	7	7	13	10	3	9	5	6
覚 せ い 剤 取 締 法	29	45	45	43	32	46	32	30	26	29	23	30	39	24	24	31	21	19	19	23
毒 劇 物 法	3	5	9	7	3	7	2		1	2	3	4	7	5	3	6	1			2
廃 棄 物 処 理 法	41	41	70	70	66	66	65	62	62	60	46	49	80	85	82	80	83	70	74	67
電 波 法	9	21	14	12	3	3	3	1	2	1	9	20	14	12	3	3	3	1	2	1
そ の 他	19	40	37	43	41	32	29	28	50	39	10	33	26	46	34	26	30	30	39	34

注:法令名に一部略称を用いた。

5 来日外国人 違反法令別 国籍別 送致件数・送致人員の推移

年次別	平成16年		平成17年		平成18年		平成19年		平成20年		平成21年		平成22年		平成23年		平成24年		平成25年	
	件数	人員	件数	人員	件数	人員	件数	人員	件数	人員	件数	人員	件数	人員	件数	人員	件数	人員	件数	人員
総数	9	6	12	7	15	7	12	7	8	9	7	8	1	2	2	2	2	2	1	2
外登法	1						2													
入管法	7	4	9	6	13	6	8	4	7	8	3	2	1	2	1		1	1	1	1
風営法											1	1			1					
売防法																				
銃刀法																				
麻取法									1	1										
大麻法																				
覚取法			1		2									1	1					
あん摩師等法																				
廃棄物					1	2	3				1									1
漁業法	1	2																		
銀行法																	1	1		
迷惑防止										2	2									
商標法			2	1						1	2									
労派法																				
韓国			3	2			2	2							1					
中国	5	5	7	3	4	3	4	2	6	7	4	4		1						1
台湾																				
イスラエル																				
イラン																				
インド																				
インドネシア									1	1										
トルコ					7															
パキスタン	1										1									
フィリピン			2	2	2	2	1	1			3	3	1	2			2	2		
ベトナム	2						4		1	1									1	1
ミャンマー							1	2												
ロシア																				
ルーマニア					2	2														
アメリカ																				
カナダ																				
ドミニカ	1	1																		
コロンビア																				
ブラジル														1	1					
ペルー																				

										特別法犯										押収物件							
器 物 損 壊 等	暴 力 行 為		わ い せ つ 行 為		そ の 他		組 織 的 犯 罪 法		銃 刀 法	火 取 法	青 少 年 条 例	覚 取 法	児 福 法	ノ ミ 行 為	そ の 他	けん 銃 改 造 けん 銃	けん 銃 以 外 の 銃 砲 類	けん 銃 部 品	けん 銃 実 包	日 本 刀	あ い く ち	そ の 他 の 刀 剣 類	合 計				
	件	人	件	人	件	人	件	人	件	人	件	人	件	人	件									人	件	人	件
					6	5						4	2										3	3			
		2	2		2			1		1	1	3	2										3	2			
					2	1						1	1										1	1			
1	1				3	2	1	1															2	2			
					1	1																					
		1			3	2		1				9	8										4	5			
1	1				1	1						3	2										7	8			
					1	1						2	1										3	1			
		1			12	9		1				16	12										11	10			
2	2	2	2		7	4	1	1	1		1	1	6	4									12	12			