

犯罪統計書

平成 24 年



鳥取県警察本部
刑事部 刑事企画課

凡 例

- 1 この統計書の内容は、主として犯罪統計規則(昭40年9月16日国家公安委員会規則第4号)に基づき、鳥取県警察が取扱った資料を収録したものである。
- 2 本書の件数、人員の計上方式は、次のとおりである。
 - (1) 件数
原則として被疑者の行為数によって計上している。ただし、数件1人又は数件数人の場合で一定の条件に該当するときは、包括1件とする等の計上方法をとっている。
 - (2) 人員
同一人が数罪を犯し、又は数人が数罪を犯した場合は、法定刑の最も重い罪(法定刑が同じときは主たる罪)につき1人又は数人として計上している。
- 3 この統計書における用語等の意義は、次のとおりである。
 - ア 刑法犯…刑法(明治40年法律第45号)、爆発物取締罰則(明治17年太政官布告第32号)、決闘罪ニ関スル件(明治22年法律第34号)、暴力行為等処罰ニ関スル法律(大正15年法律第60号)、盗犯等ノ防止及処分ニ関スル法律(昭和5年法律第9号)、航空機の強取等の処罰に関する法律(昭和45年法律第68号)、火炎びんの使用等の処罰に関する法律(昭和47年法律第17号)、航空の危険を生じさせる行為等の処罰に関する法律(昭和49年法律第87号)、人質による強要行為等の処罰に関する法律(昭和53年法律第48号)、流通食品への毒物の混入等の防止等に関する特別措置法(昭和62年法律第103号)、サリン等による人身被害の防止に関する法律(平成7年法律第78号)及び組織的な犯罪の処罰及び犯罪収益の規制等に関する法律(平成11年法律第136号)、公職にある者等のあつせん行為による利得等の処罰に関する法律(平成12年法律第130号)及び公衆等脅迫目的の犯罪行為のための資金の提供等の処罰に関する法律(平成14年法律第67号)に規定する罪をいう。
 - イ 特別法犯…刑法犯、交通法令違反、道路上における交通事故に係る危険運転致死傷罪、業務上(重)過失致死傷罪及び自動車運転過失致死傷罪を除くすべての犯罪(条例を含む。)をいう。
 - ウ 包括罪種…刑法犯のうち、被害法益、犯罪態様等の観点から類似性の強い罪種を包括した分類名称をいう。(次ページ※を参照)
 - エ 重要犯罪(殺人、強盗、放火、強姦、略取誘拐・人身売買及び強制わいせつ)・重要窃盗犯(侵入盗、自動車盗、ひったくり及びすり)…犯罪情勢を観察する場合において、統計上、その指標となる犯罪として掲げるものをいう。
 - オ 認知件数…警察において犯罪の発生を確認した事件の数をいう。
 - カ 検挙件数…刑法犯において警察で事件(解決事件を含む。)を送致・送付又は微罪処分をした数をいう。
 - キ 検挙人員…警察において検挙した事件の被疑者(解決事件に係る者を除く。)の数をいう。
 - ク 補導人員…警察において触法少年として補導した少年の数をいう。
 - ケ 解決事件…刑法犯につき、認知件数が既に計上されている事件を捜査した結果、刑事責任無能力者の行為であること、基本事実がないことその他の理由により犯罪として成立しないこと又は訴訟条件・処罰条件を欠くことが確認された事件(件数)。(特にことわりのない限り「検挙件数」に含まれている。)
 - コ 送致件数・送致人員…特別法犯において、警察で事件を送致・送付した件数・被疑者数をいう。

サ 検挙率…認知件数に対する検挙件数の割合を百分比で表したものをいう。

シ 発生地主義の検挙件数…検挙署のいかんにかかわらず、その事件の発生地管轄警察署(都道府県)に検挙件数を計上している。(特にことわりのない限り、昭和40年以前は発生地主義の検挙件数である。)

ス 検挙地主義の検挙件数…発生地のいかんにかかわらず、その事件の検挙地管轄警察署(都道府県)に検挙件数を計上している。(特にことわりのない限り、昭和41年以降は検挙地主義の検挙件数である。)

セ 来日外国人…我が国にいる外国人のうち、いわゆる定着居住者(永住権を有する者等)、在日米軍関係者及び在留資格不明者以外の外国人。

※ (包括罪種) (罪種) (内訳罪名)

凶悪犯	殺	人	--- 殺人罪、嬰兒殺、殺人予備罪、自殺関与罪
	強	盗	--- 強盗殺人罪(致死を含む。)、強盗傷人罪、強盗強姦罪(致死を含む。)、強盗罪・準強盗罪(強盗予備、事後強盗、昏酔強盗)
	放	火	--- 放火罪、消火妨害罪
	強	姦	--- 強姦罪、強姦致死傷罪
粗暴犯	凶器準備集合		--- 凶器準備集合罪、凶器準備結集罪
	暴	行	--- 暴行罪
	傷	害	--- 傷害罪、傷害致死罪、現場助勢罪
	脅	迫	--- 脅迫罪、強要罪
	恐	喝	--- 恐喝罪
窃盗犯	窃	盗	--- 窃盗罪
知能犯	詐	欺	--- 詐欺罪・準詐欺罪
	横	領	--- 横領罪、業務上横領罪
	偽	造	--- 通貨偽造罪、文書偽造罪、支払用カード偽造罪、有価証券偽造罪、印章偽造罪
	汚	職	--- 賄賂罪(収賄罪・贈賄罪を含む。)、職権濫用罪(致死傷を含む。)
	あつせん	利得	処罰法
	背	任	--- 背任罪
風俗犯	賭	博	--- 普通賭博罪、常習賭博罪、賭博開張等罪
	わいせつ		--- 強制わいせつ罪(致死傷を含む。)、公然わいせつ罪、わいせつ物頒布等罪

その他 —— 上記以外の罪種

4 平成17年の各種数値については、平成17年4月1日の警察署再編により特にことわりのない限り、岩美署の数値を鳥取署に、溝口署の数値を黒坂署に含めている。

※ この統計書についての質疑又は御意見のある場合は、下記あて御連絡ください。

鳥取県警察本部刑事部 刑事企画課
(TEL. 0857(23)0110)

犯 罪 統 計 書 目 次

犯 罪 概 況

1	刑法犯 認知・検挙状況の推移	1
(1)	刑法犯総数・重要犯罪	1
(2)	凶悪犯・粗暴犯	2
(3)	窃盗犯・重要窃盗犯	3
(4)	侵入窃盗・乗り物盗	4
(5)	非侵入窃盗・窃盗犯 流出入の状況	5
(6)	知能犯・風俗犯	6
(7)	その他の刑法犯	7
2	犯罪の被害状況	7
(1)	生命身体の被害	7
(2)	財産の被害	7
(3)	住宅対象 侵入窃盗 侵入口・侵入方法の状況	8
(4)	少年【20歳未満】の犯罪被害の状況	8
(5)	高齢者【65歳以上】の犯罪被害の状況	8
3	非行少年等 検挙・補導人員	9
4	刑法犯 少年犯罪 検挙・補導状況の推移	9
5	刑法犯 来日外国人 検挙状況の推移	9
6	特別法犯 送致件数・送致人員の推移	10
7	特別法犯 来日外国人 送致件数・送致人員の推移	10

統 計 表

第1 刑法犯

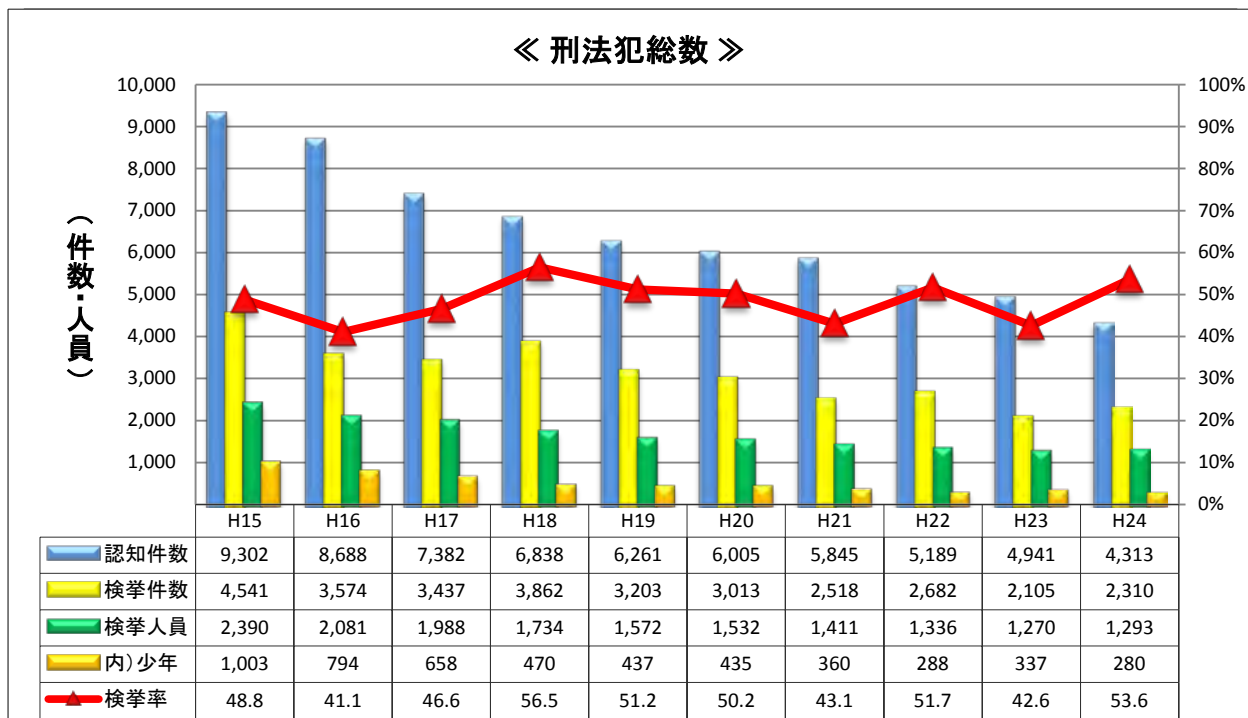
1	年次別 包括罪種別 認知・検挙件数及び検挙人員	11
2	都道府県別 刑法犯・窃盗犯 認知・検挙件数及び検挙人員	18
3	市町村別 刑法犯・窃盗犯 認知件数	19
4	年次別 罪種別 認知・検挙件数及び検挙人員	20
5	各署別 年次別 罪種別 認知・検挙件数及び検挙人員	22
6	重要犯罪・重要窃盗犯 認知・検挙件数及び検挙人員 前年対比	42
7	罪種別 認知・検挙件数及び検挙人員 前年対比	44
8	罪種別 署別 認知・検挙件数及び検挙人員	46
9	罪種別 認知・検挙件数及び検挙人員	48
10	罪種別 死傷被害者数	52
11	罪種別 発生時間帯・発生曜日別 認知件数	54
12	罪種別 発生場所別 認知件数	58
13	罪種別 被害者の年齢・性別 認知件数	62
14	財産犯 被害額・被害回復額及び被害品別 認知・検挙件数	64
15	罪種別 被害者との関係別 検挙件数	70
16	罪種別 主たる被疑者の逃走時の交通手段別 検挙件数	72
17	特定罪種別 犯罪供用物別 検挙件数	74
18	罪種別 犯行の動機・原因別 検挙件数	76
19	罪種別 成人・少年事件別 共犯形態別 検挙件数	78
20	罪種別 犯行時の年齢別 検挙・補導人員	80

21	罪種別	前科数別	検挙人員(成人)	-----	82	
22	罪種別	身柄措置別	検挙人員	前年対比	-----	84
23	罪種別	被疑者特定の係別	身柄措置・送致別	検挙人員	-----	86
24	罪種別	事件を主として処理した係別	検挙人員	-----	94	
25	来日外国人	罪種別	国籍別	検挙件数	-----	96
26	来日外国人	罪種別	国籍別	検挙人員	-----	98
27	来日外国人	国籍別	検挙件数及び検挙人員の推移	-----	100	
第2	窃盗犯					
1	年次別	認知	検挙件数及び検挙人員	-----	101	
2	年次別	手口別	認知	検挙件数及び検挙人員	-----	104
3	署別	認知	検挙件数及び検挙人員	前年対比	-----	106
4	署別	手口別	認知	検挙件数及び検挙人員	-----	108
5	手口別	認知	検挙件数及び検挙人員	前年対比	-----	116
6	手口別	認知	検挙件数及び検挙人員	-----	118	
7	手口別	発生時間帯	発生曜日別	認知件数	-----	120
8	手口別	発生場所別	認知件数	-----	124	
9	侵入窃盗	発生場所別	侵入口・侵入方法別	認知件数	-----	128
10	手口別	身柄措置	送致別	検挙人員	-----	132
11	手口別	前科数別	検挙人員(成人)	-----	134	
第3	少年関係					
1	年次別	犯行時の年齢別	刑法犯少年	検挙・補導人員	-----	135
2	年次別	罪種別	刑法犯少年	検挙・補導人員	-----	136
3	罪種別	署別	犯罪少年・触法少年	検挙・補導人員	-----	138
4	罪種別	年齢・学職別	犯罪少年・触法少年	検挙・補導人員	----	140
5	窃盗手口別	年齢・学職別	犯罪少年・触法少年	検挙・補導人員	----	142
6	罪種別	非行場所別	検挙・補導人員	-----	144	
7	罪種別	非行の直接の動機	原因別	検挙・補導人員	-----	148
8	罪種別	非行の背景	態度別	検挙・補導人員	-----	150
9	罪種別	身柄措置	送致別	犯罪少年・触法少年	検挙・補導人員	152
10	罪種別	補導歴	非行歴別	検挙・補導人員	-----	154
11	罪種別	再犯者の前回処分別	検挙人員	-----	156	
12	特別法犯	違反法令別	年齢・学職別	送致人員	-----	158
第4	特別法犯・その他					
1	法令別	送致件数及び送致人員	-----	159		
2	署別	違反法令別	送致件数及び送致人員	-----	160	
3	違反法令別	身柄措置	送致別	送致人員	-----	162
4	年次別	主要法令別	送致件数及び送致人員	-----	164	
5	来日外国人	違反法令別	国籍別	送致件数・送致人員の推移	-----	165
6	署別	暴力団犯罪	検挙状況	-----	166	

犯 罪 概 況

1 刑法犯 認知・検挙状況の推移

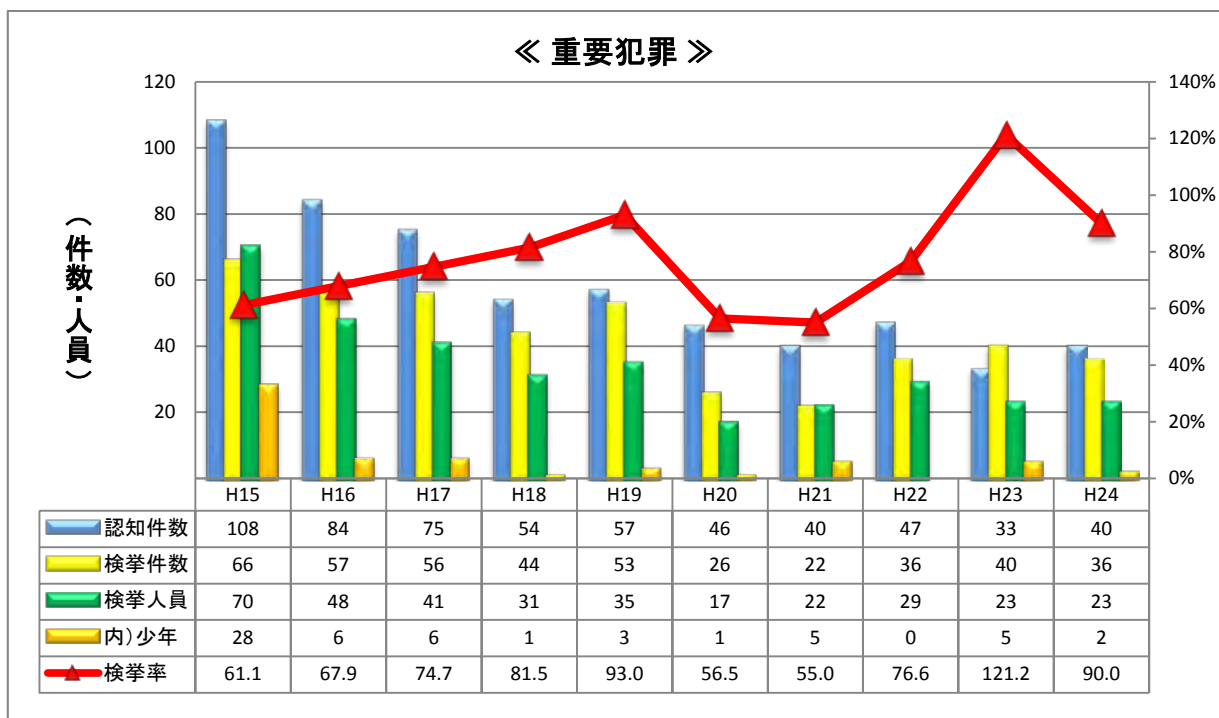
(1) 刑法犯総数・重要犯罪



認知件数は、15年には9,302件で戦後最高を記録したが、その後8年連続して減少した。24年は2年連続4,000件台となり、前年に比べ628件(12.7%)減少し、過去10年間で最も少ない。

検挙件数は、おおむね3,000件から4,000件前後で推移していた。15年を頂点に、以降減少傾向で推移していたが、24年については、前年に比べ205件(9.7%)増加した。

検挙率は、53.6%で前年に比べ11.0ポイント上昇した。

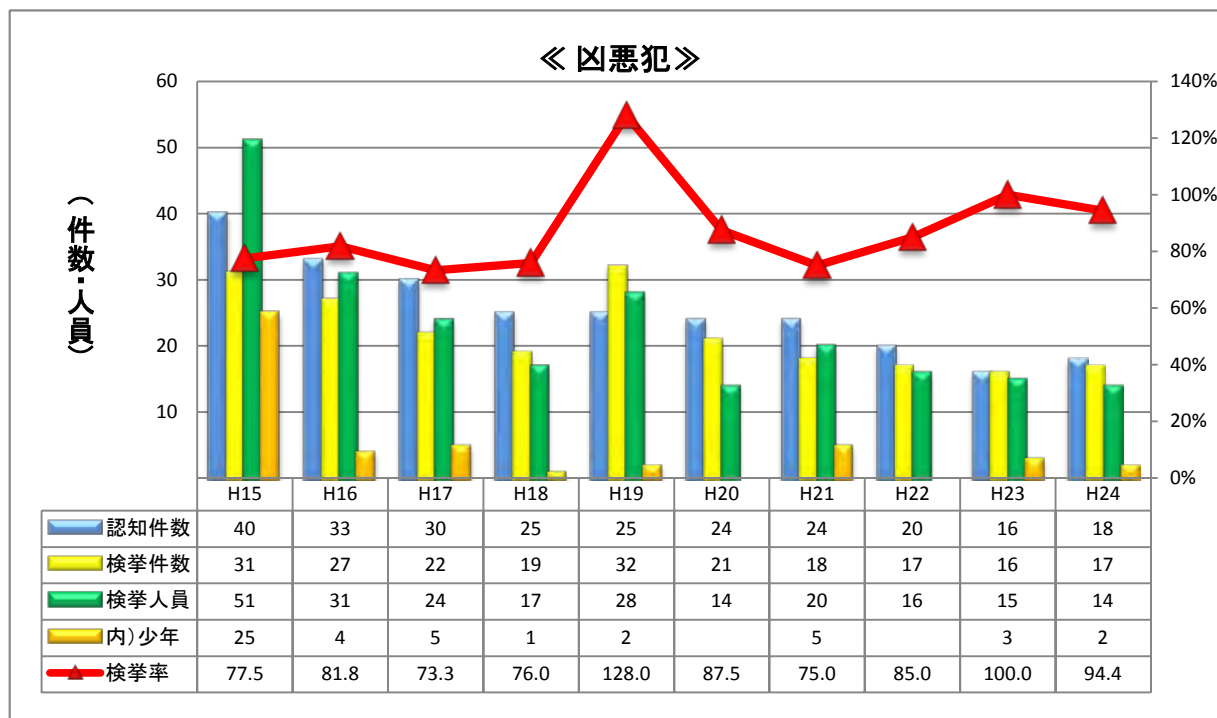


重要犯罪(殺人、強盗、放火、強姦、略取誘拐・人身売買及び強制わいせつ)の認知件数は、15年を頂点に減少傾向で推移していたが、24年については、前年に比べ7件(21.2%)増加した。

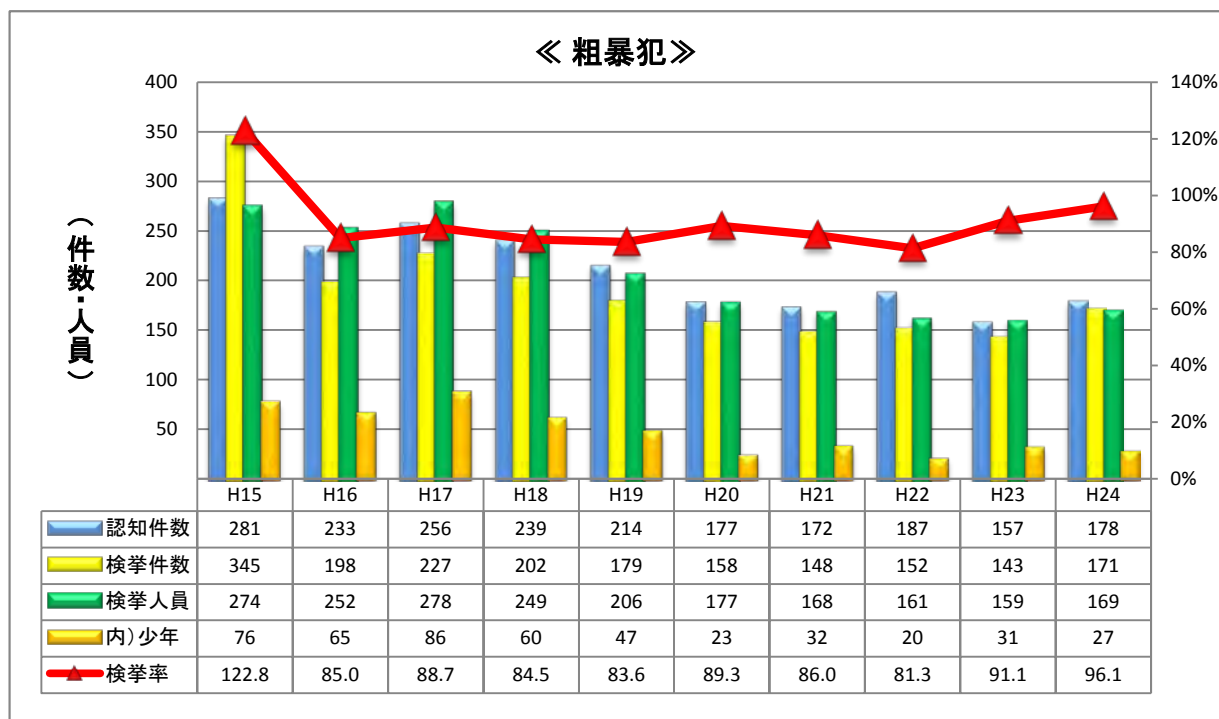
検挙件数は、24年は36件で前年に比べ4件(10.0%)減少している。

検挙率は、24年は、90.0%で前年に比べ31.2ポイント低下した。

(2) 凶悪犯・粗暴犯

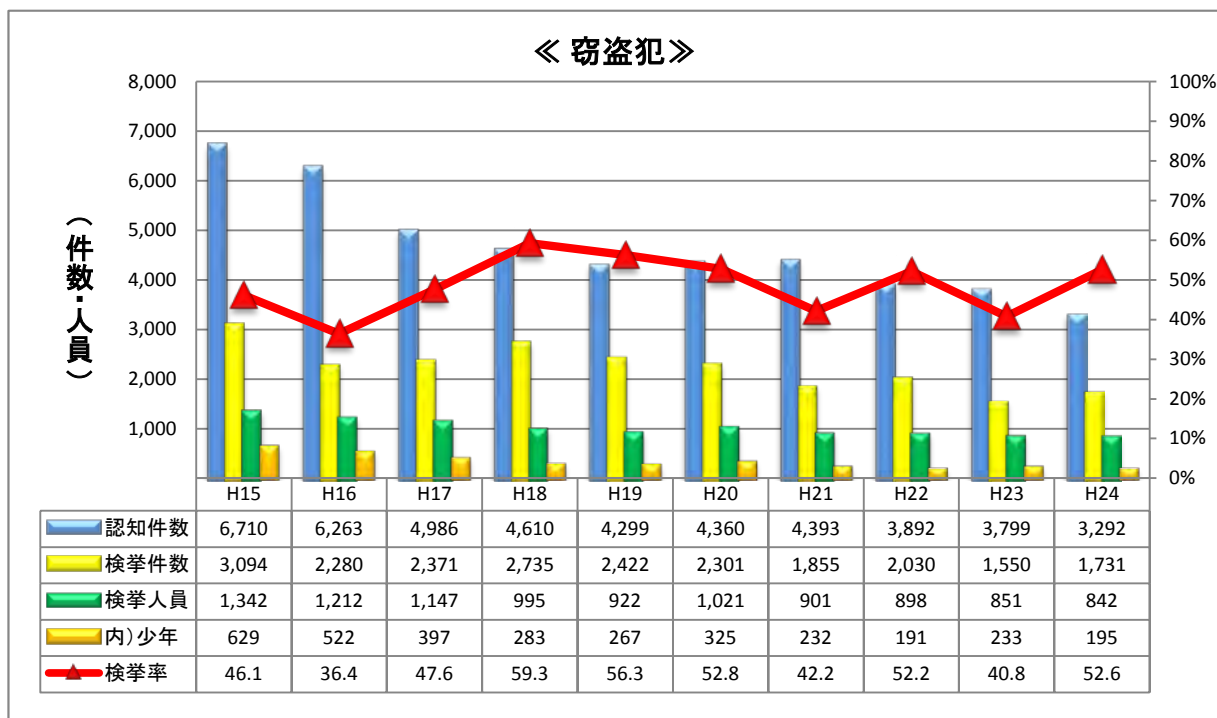


認知件数は、15年以降減少傾向で推移していたが、24年は、前年に比べ2件(12.5%)増加した。検挙件数は、減少傾向で推移していたが、24年は17件で前年に比べ1件(6.3%)増加した。検挙率は、94.4%で前年に比べ5.6ポイント低下した。



認知件数は、15年を頂点としてほぼ減少傾向で推移していたが、24年については、前年に比べ21件(13.4%)増加した。検挙件数も認知件数と同様に推移していたが、24年は前年に比べ28件(19.6%)増加した。検挙率は、96.1%で前年に比べ5.0ポイント上昇した。

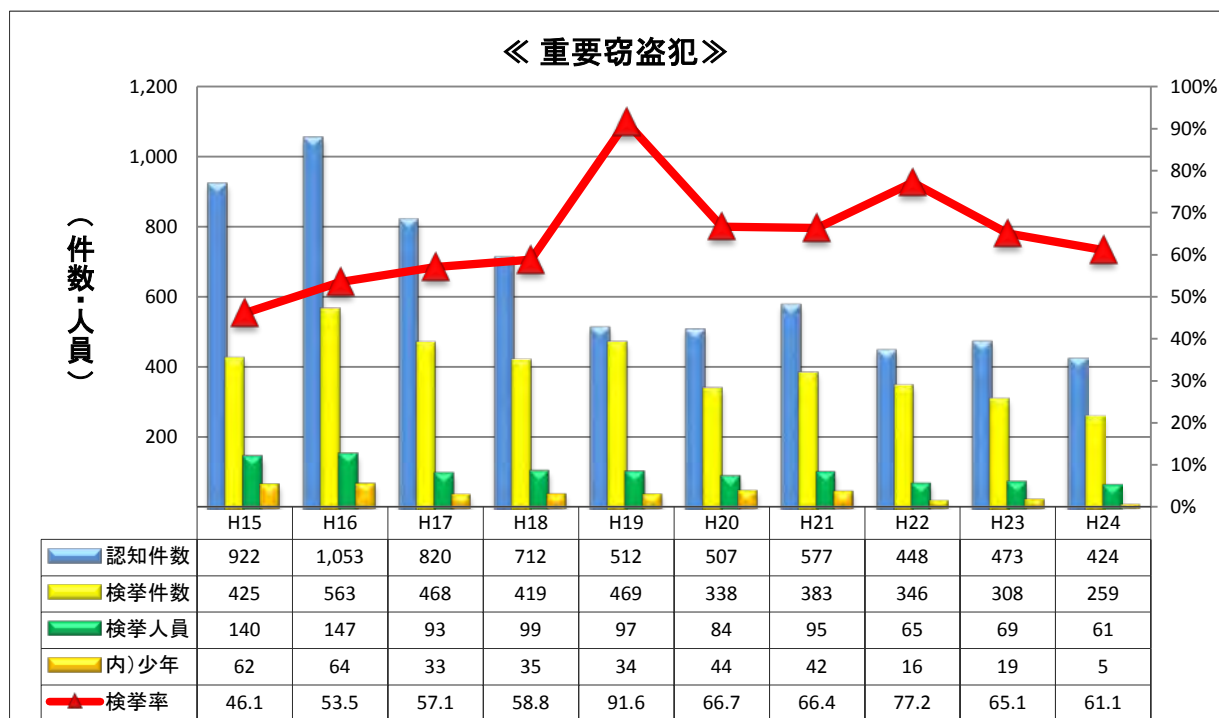
(3) 窃盗犯・重要窃盗犯



認知件数は、15年を頂点にして減少傾向で推移し、24年は3,292件で前年に比べ507件(13.3%)減少した。

検挙件数は、近年、横ばい傾向で推移していたが、24年は1,731件で前年に比べ181件(11.7%)増加した。

検挙率は、52.6%で前年に比べ11.8ポイント上昇した。

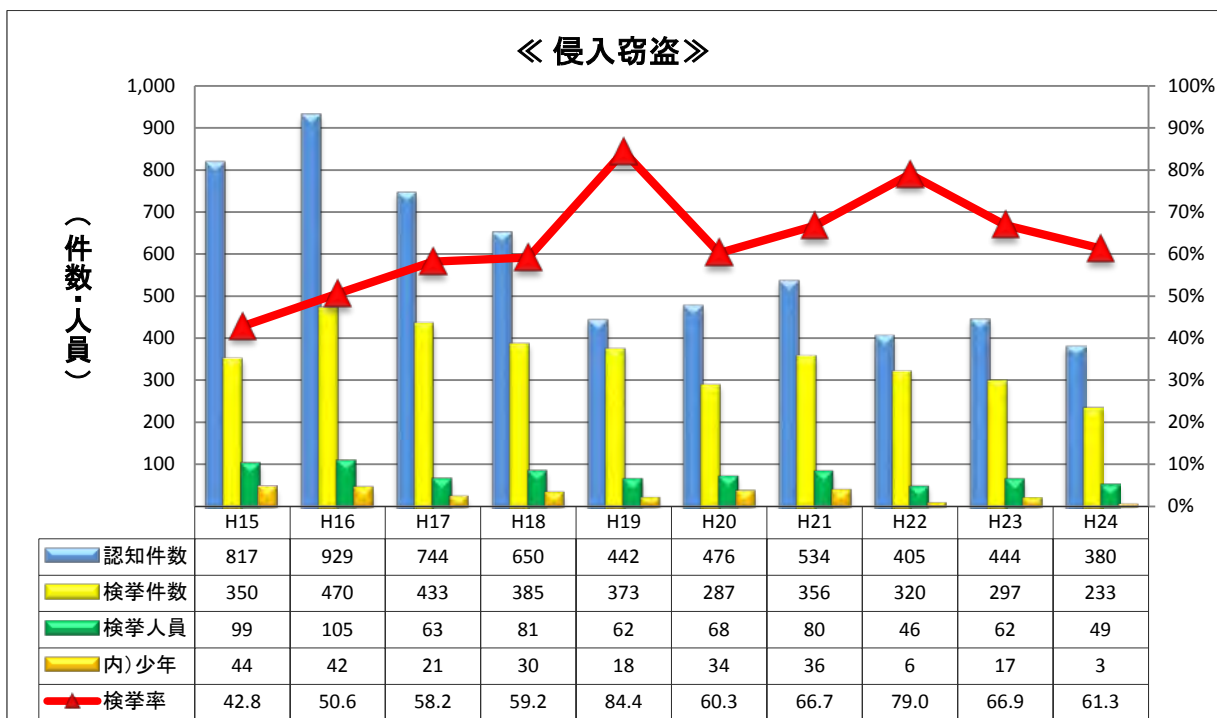


重要窃盗犯(侵入窃盗、自動車盗、ひったくり及びすり)の認知件数は、16年を頂点に減少傾向で推移し、24年は424件で前年に比べ49件(10.4%)減少し、過去10年で最も少ない。

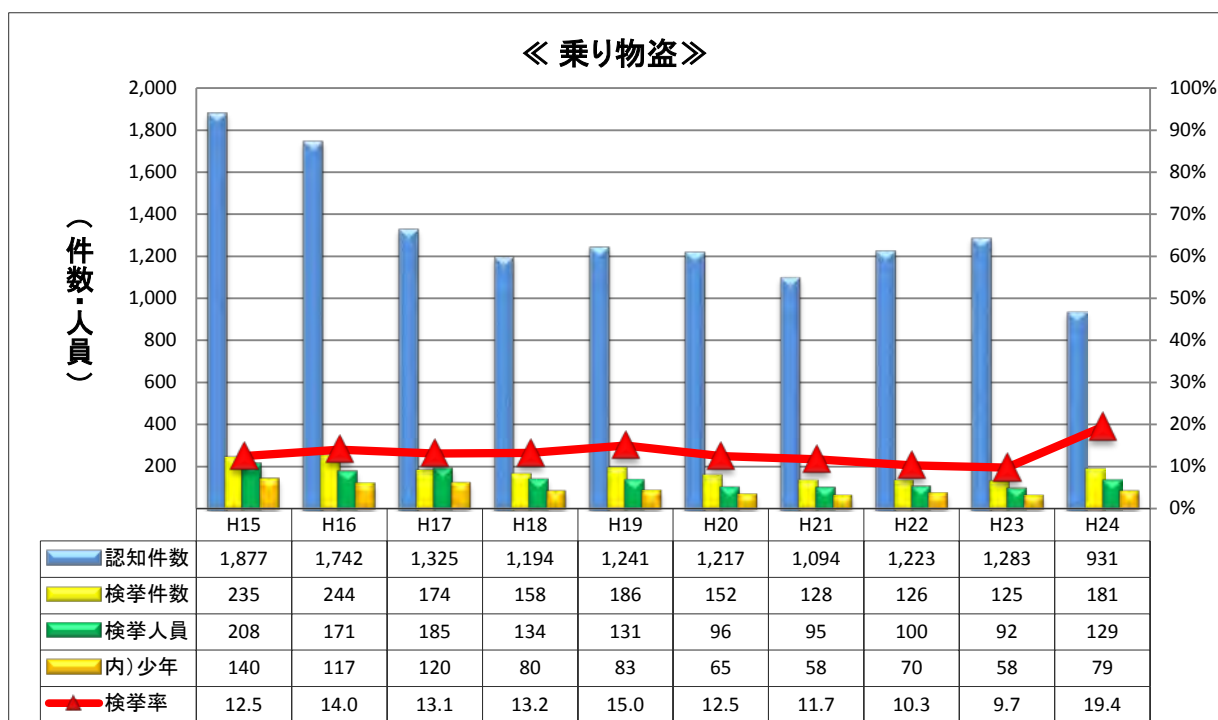
検挙件数は、24年は259件で前年に比べ49件(15.9%)減少した。

検挙率は、61.1%で前年に比べ4.0ポイント低下した。

(4) 侵入窃盗・乗り物盗

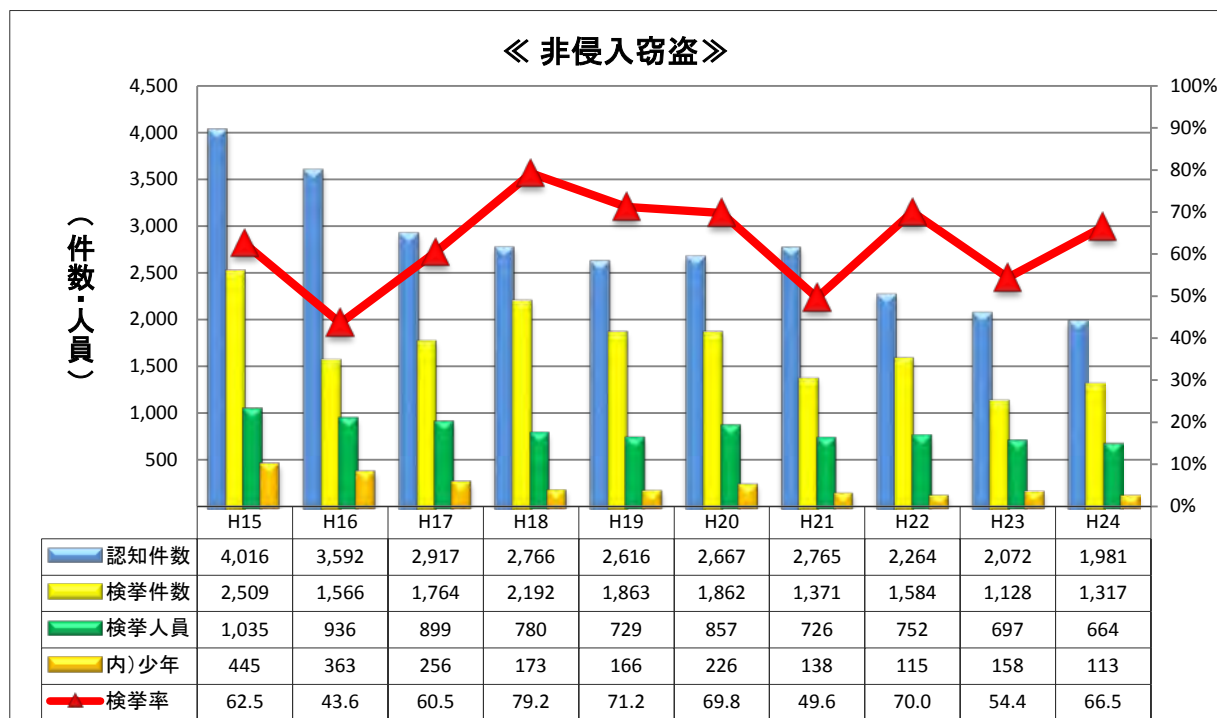


認知件数は、19年以降は、400～500件で推移し、24年は380件で前年に比べ64件(14.4%)減少し、過去10年で最も少ない。
 検挙件数は、16年以降減少傾向で推移し、24年は233件で前年に比べ64件(21.5%)減少した。
 検挙率は、61.3%で前年に比べ5.6ポイント低下した。



認知件数は、15年の1,877件を頂点に減少傾向で推移し、24年については、前年に比べ352件(27.4%)減少し、10年前の半数に減少した。
 検挙件数は、17年以降100件台で推移し、24年は、181件で前年に比べ56件(44.8%)増加した。
 検挙率は、19.4%で前年に比べ9.7ポイント上昇した。
 24年の自転車盗862件のうち549台(63.7%)を被害回復した。

(5) 非侵入窃盗・窃盗犯 流出入の状況



認知件数は、15年の4,016件を頂点に減少傾向で推移し、24年は、前年に比べ91件(4.4%)減少した。手口別に見ると、車上ねらい、万引きは減少傾向で推移した。

検挙件数は、19年以降減少傾向で推移していたが、24年は、1,317件で前年に比べ189件(16.8%)増加した。

検挙率は、66.5%で前年に比べ12.1ポイント上昇した。

窃盗犯 流出入の状況

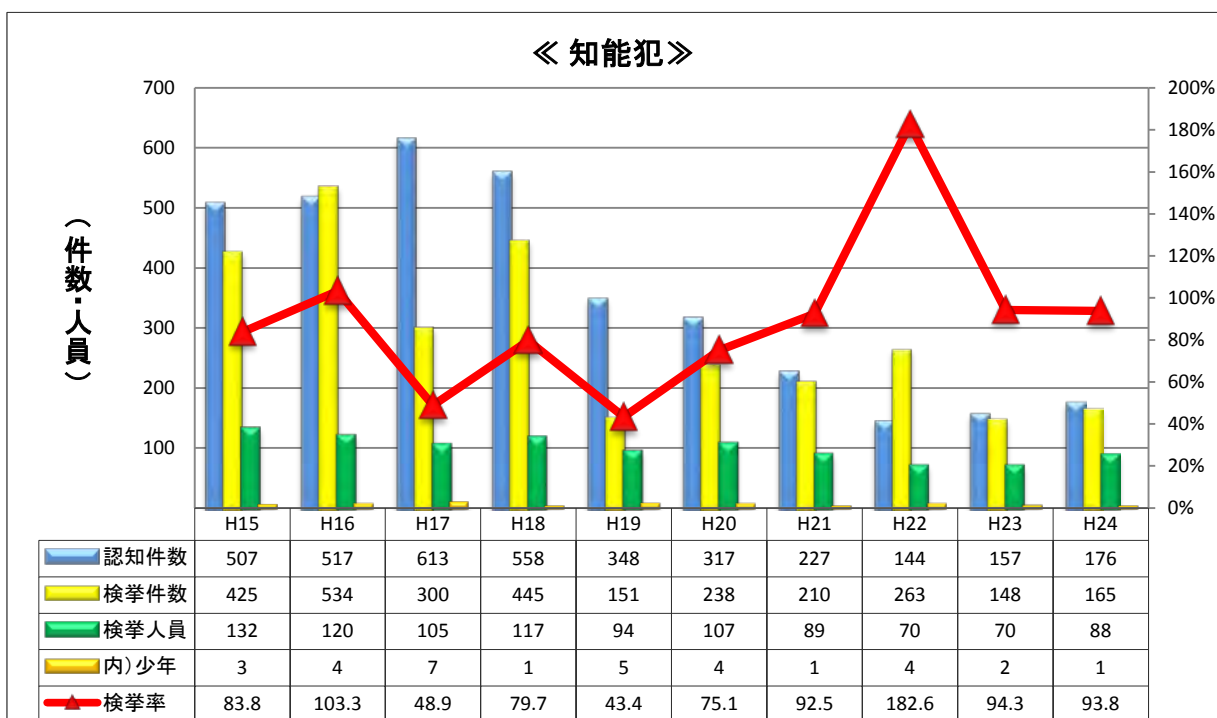
区 分	鳥取県発生 鳥取県検挙	うち自署管内 事件検挙		他県発生事件を 鳥取県が検挙		鳥取県発生事件を 他県が検挙	
		うち自署管内 事件検挙	うち他署管内 事件検挙	(流 入)	%	(流 出)	%
平成 24 年	1,652	1,566	86	79	4.6	68	2.0
平成 23 年	1,456	1,385	71	94	6.1	87	2.2
増 減	196	181	15	-15	-1.5	-19	-0.2
増減率	13.5	13.1	21.1	-16.0	-	-21.8	-

窃盗犯検挙件数のうち、県外発生事件を本県が検挙した件数(流入)は、79件で前年に比べ15件(16.0%)減少し、本県検挙件数1,731件の4.6%を占めた。

本県発生事件を県外警察が検挙した件数(流出)は、68件で前年に比べ19件(21.8%)減少し、本県発生事件3,292件の2.1%が県外で検挙された。

また、本県発生事件の検挙件数は、1,720件で、本県発生事件の検挙率は52.2%であった。

(6) 知能犯・風俗犯



認知件数は、18年以降5年連続して減少していたが、24年については、前年に比べ19件(12.1%)増加した。

検挙件数は、165件で前年に比べ17件(11.5%)増加した。

検挙率は、93.8%で前年に比べ0.5ポイント低下した。



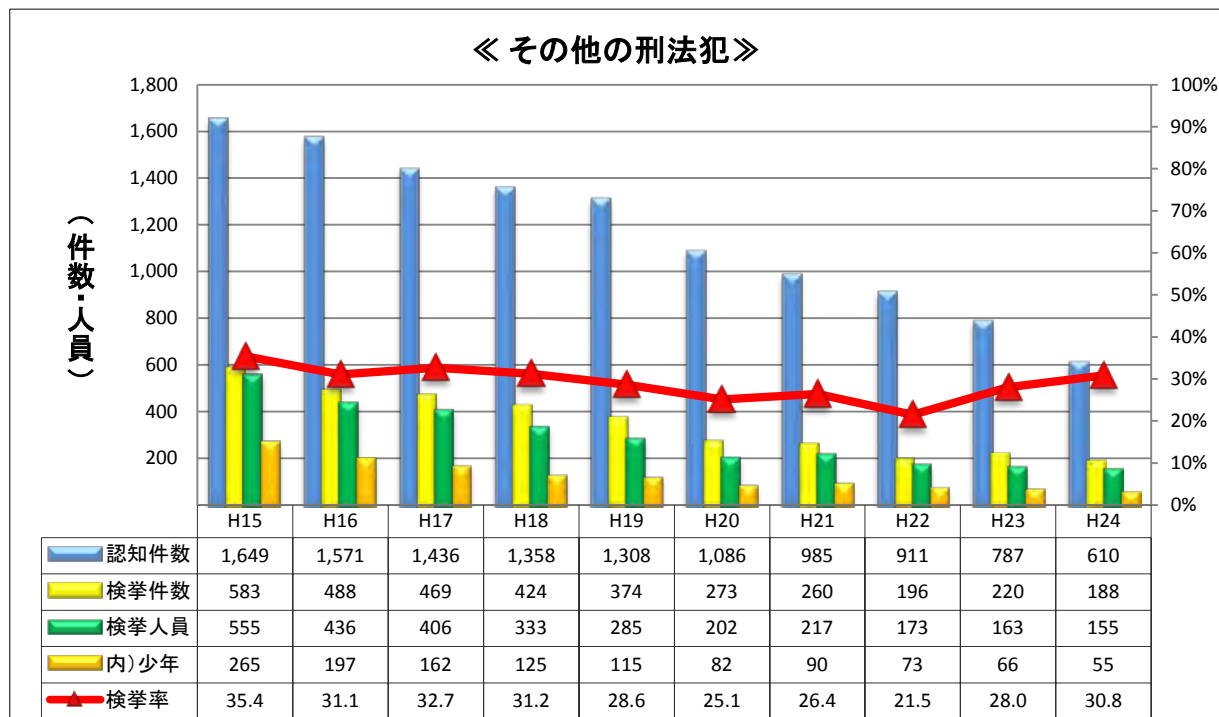
認知件数は、24年は39件で前年に比べ14件(56.0%)増加した。

風俗犯の動向決定要因である強制わいせつは、18年から減少傾向で推移していたが、24年は前年に比べ3件(17.6%)増加した。

検挙件数は、38件で前年に比べ10件(35.7%)増加した。

検挙率は、97.4%で前年に比べ14.6ポイント低下した。

(7) その他の刑法犯



認知件数は、15年の1,649件を頂点に9年連続して減少し、24年は、前年に比べ177件(22.5%)減少した。

検挙件数は、24年は188件で前年に比べ32件(14.5%)減少した。

検挙率は、30.8%で前年に比べ2.8ポイント上昇した。

2 犯罪の被害状況

(1) 生命身体被害

死 傷 被 害 者 数

	平成20年		平成21年		平成22年		平成23年		平成24年	
	死者	傷者	死者	傷者	死者	傷者	死者	傷者	死者	傷者
総 数	6	88	7	97	7	98	2	74	1	94
殺 人	3		1	5	1	1	2			1
強 盗		3	3	4	2	3		1		3
放 火										
強 姦		1		2				1		
傷害(含む致死)	2	78		81		89		69		86
過失致死傷(含む業過)	1	1	3	1	4	1		1	1	2
そ の 他		5		4		4		2		2

(2) 財産被害

財 産 犯 の 被 害 額

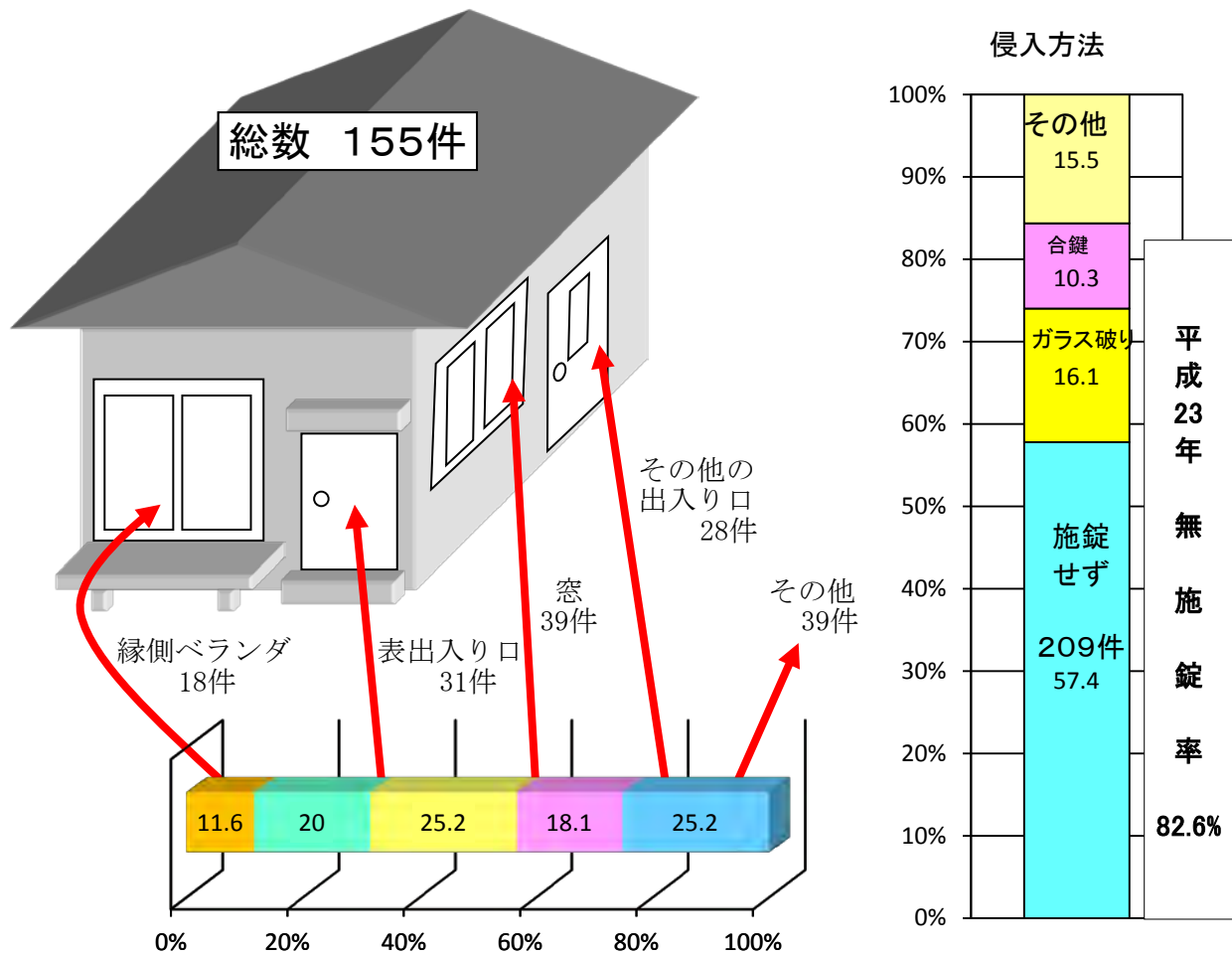
単位：万円

	平成20年		平成21年		平成22年		平成23年		平成24年	
	総額	うち現金	総額	うち現金	総額	うち現金	総額	うち現金	総額	うち現金
総 数	38,904	20,879	34,849	21,413	20,911	7,608	158,862	125,354	26,893	17,410
強 盗	12	5	30	5	446	445	20	20	31	15
恐 喝	780	730	110	105	112	82	59	57	828	828
窃 盗	23,111	6,259	21,622	9,480	17,123	4,965	21,742	10,092	14,163	5,240
詐 欺	14,406	13,368	12,830	11,715	2,700	1,755	6,020	5,529	11,491	11,029
横 領	454	453	91	31	371	275	130,847	109,561	229	197
占有離脱物横領	143	65	166	77	159	86	174	95	151	101

注：単位未満は四捨五入しているため、個々の数値の合計は必ずしも総数に一致しない。

(3) 住宅対象 侵入窃盗 侵入口・侵入方法の状況

※住宅対象 侵入窃盗とは空き巣、忍込み、居空きの各手口をいう。



(4) 少年【20歳未満】の犯罪被害の状況

刑法犯 少年被害件数

包括罪種	総数		少年計		1～5歳		6～12歳		13～15歳		16～19歳	
	うち(女)		うち(女)		うち(女)		うち(女)		うち(女)		うち(女)	
総数	2,926	1,162	715	258	2	2	48	19	204	60	461	177
凶悪犯	14	9	2	2					1	1	1	1
粗暴犯	177	62	40	11	1	1	3		13	2	23	8
窃盗犯	2,223	863	622	217			44	18	179	51	399	148
知能犯	55	23	1								1	
風俗犯	26	26	11	11			1	1	3	3	7	7
その他	431	179	39	17	1	1			8	3	30	13

注：法人・団体被害者、被害者なしを除く。

(5) 高齢者【65歳以上】の犯罪被害の状況

刑法犯 高齢者被害件数

包括罪種	総数		高齢者計		65～69歳		70～74歳		75～79歳		80歳以上	
	うち(女)		うち(女)		うち(女)		うち(女)		うち(女)		うち(女)	
総数	2,926	1,162	463	186	154	59	119	37	94	46	96	44
凶悪犯	14	9	2	2					2	2		
粗暴犯	177	62	17	9	7	4	5	2	3	2	2	1
窃盗犯	2,223	863	358	136	117	43	89	27	69	32	83	34
知能犯	55	23	15	8	3	1	5	3	5	2	2	2
風俗犯	26	26										
その他	431	179	71	31	27	11	20	5	15	8	9	7

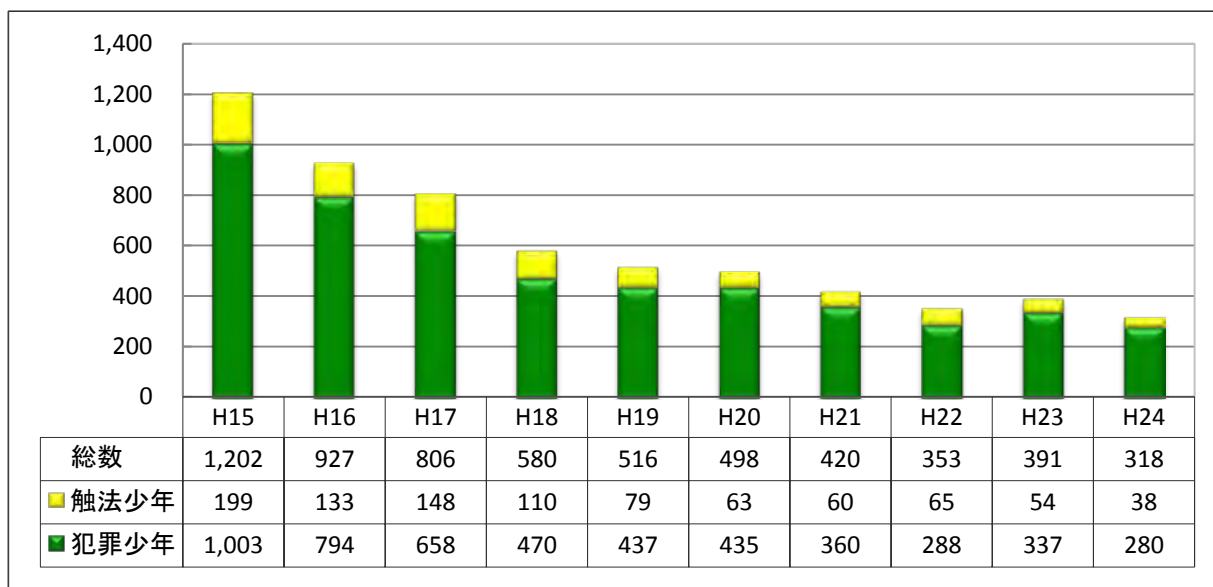
注：法人・団体被害者、被害者なしを除く。

3 非行少年等 検挙・補導人員

非行少年等 検挙・補導人員 前年対比

区分	総数	刑法犯少年		特別法犯少年		
		犯罪	触法		犯罪	触法
平成24年	330	318	280	38	12	12
平成23年	396	391	337	54	5	5
増減	-66	-73	-57	-16	7	7
増減率	-16.7	-18.7	-16.9	-29.6	140.0	140.0

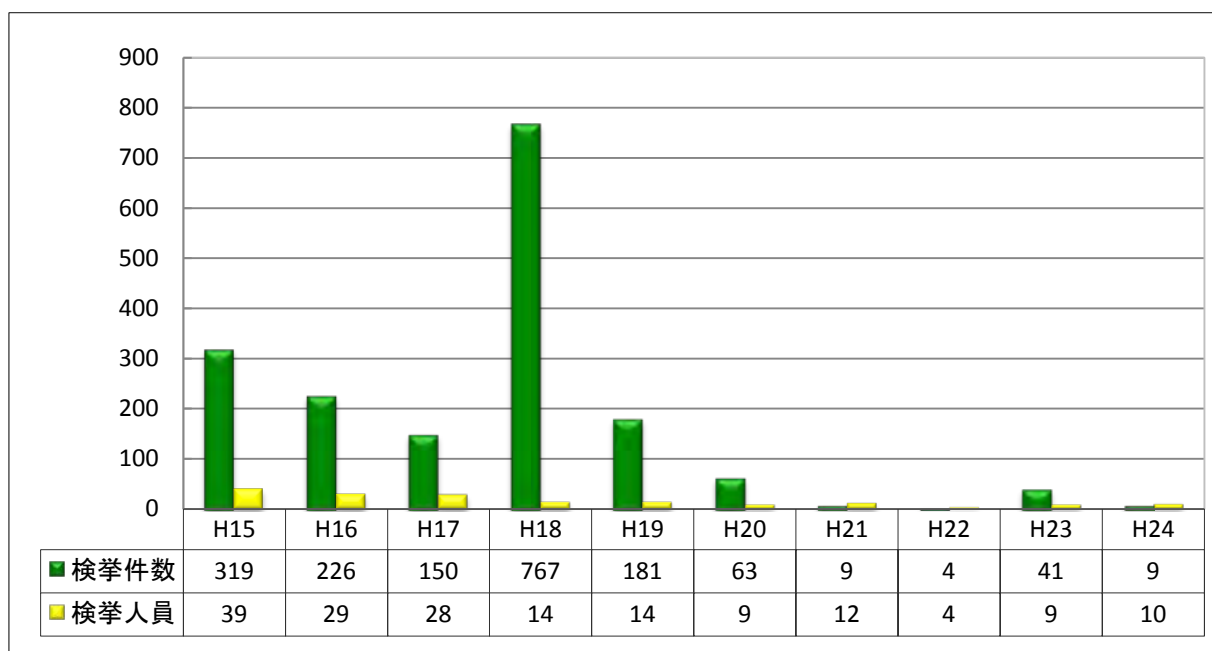
4 刑法犯 少年犯罪 検挙・補導状況の推移



犯罪少年の検挙人員は、16年以降減少傾向で推移し、24年は、280人で前年に比べ57人(16.9%)減少した。

窃盗犯の検挙人員は195人で前年に比べ38人減少し、手口別では自転車盗が増加した。

5 刑法犯 来日外国人 検挙状況の推移

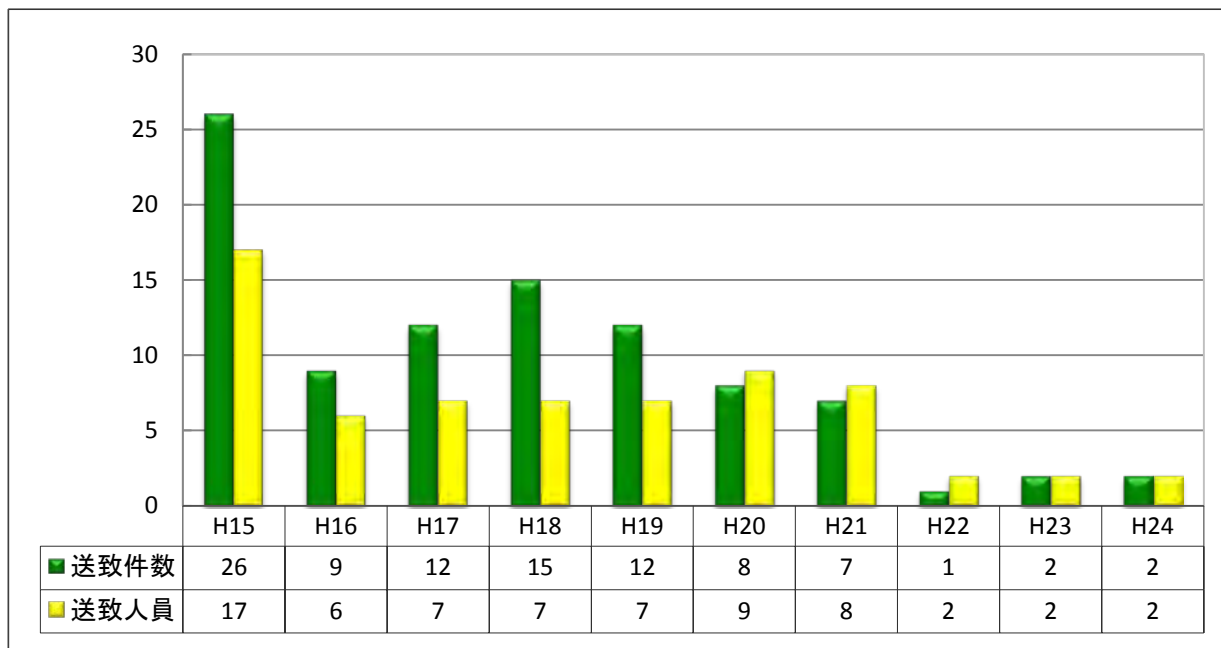


6 特別法犯 送致件数・送致人員の推移



特別法犯の送致状況は送致件数、送致人員とも前年に比べ増加した。近年、覚せい剤取締法、毒劇物法は減少傾向で推移した。

7 特別法犯 来日外国人 送致件数・送致人員の推移



統計表

第 1

刑 法 犯

1 年次別 包括罪種別 認知・検挙件数及び検挙人員

(1) 刑法犯総数

年次	認知件数	検挙件数	検挙人員	検挙率(%)	犯罪率
昭和20年	1,706	1,746	1,131	102.3	5.5
21年	5,636	3,592	3,273	63.7	10.1
22年	7,233	2,860	2,580	39.5	12.3
23年	8,267	4,416	3,305	53.4	14.0
24年	9,049	5,905	3,426	65.3	15.2
25年	9,242	7,211	3,874	78.0	15.4
26年	6,930	5,177	3,263	74.7	11.5
27年	7,248	4,893	3,013	67.5	12.0
28年	8,414	5,735	3,062	68.2	13.9
29年	7,731	5,284	2,854	68.3	12.7
30年	8,404	5,873	2,802	69.9	13.1
31年	8,289	5,620	2,532	67.8	13.5
32年	8,064	5,673	2,414	70.3	13.2
33年	7,168	5,068	2,529	70.7	11.8
34年	7,670	5,847	2,622	76.2	12.7
35年	7,144	5,678	2,559	79.5	11.9
36年	6,414	5,027	2,317	78.4	10.8
37年	6,511	5,235	2,136	80.4	11.0
38年	5,524	4,024	2,023	72.8	9.4
39年	6,415	4,953	2,188	77.2	11.0
40年	5,891	4,378	2,083	74.3	10.2
41年	6,851	4,811	2,294	70.2	11.9
42年	5,374	4,077	2,087	75.9	9.3
43年	5,738	4,074	2,277	71.0	10.0
44年	6,026	4,391	1,930	72.9	10.5
45年	5,594	4,161	2,029	74.4	9.8
46年	4,754	3,233	1,874	68.0	8.4
47年	4,578	3,733	1,640	81.5	8.0
48年	5,583	4,167	1,622	74.6	9.8
49年	4,885	3,959	1,528	81.0	8.5
50年	5,255	4,357	1,772	82.9	9.0
51年	5,003	4,390	1,768	87.7	8.5
52年	4,782	4,174	1,433	87.3	8.1
53年	5,742	4,477	1,509	78.0	9.7
54年	5,273	3,940	1,634	74.7	8.8
55年	5,622	4,361	1,553	77.6	9.3
56年	5,580	4,057	1,799	72.7	9.2
57年	5,695	3,895	1,857	68.4	9.3
58年	6,117	4,344	2,290	71.0	10.0
59年	6,036	3,960	1,970	65.6	9.8
60年	7,164	5,223	2,080	72.9	11.6
61年	7,329	5,441	2,228	74.2	11.9
62年	7,031	5,390	2,323	76.7	11.4
63年	6,646	5,978	2,246	89.9	10.8
平成元年	6,719	5,210	1,882	77.5	10.9
2年	6,935	5,109	1,799	73.7	11.3
3年	6,695	4,769	1,810	71.2	10.9
4年	6,288	3,337	1,670	53.1	10.2
5年	6,051	3,617	1,684	59.8	9.8
6年	6,527	4,301	1,758	65.9	10.6
7年	6,028	4,248	1,766	70.5	9.8
8年	6,323	3,904	1,751	61.7	10.3
9年	6,007	3,790	1,899	63.1	9.8
10年	6,348	4,146	1,938	65.3	10.3
11年	6,509	3,970	1,957	61.0	10.6
12年	6,682	3,642	1,910	54.5	10.9
13年	7,468	2,889	2,167	38.7	12.2
14年	8,215	3,598	2,071	43.8	13.4
15年	9,302	4,541	2,390	48.8	15.2
16年	8,688	3,574	2,081	41.1	14.2
17年	7,382	3,437	1,988	46.6	12.2
18年	6,838	3,862	1,734	56.5	11.3
19年	6,261	3,203	1,572	51.2	10.4
20年	6,005	3,013	1,532	50.2	10.1
21年	5,845	2,518	1,411	43.1	9.9
22年	5,189	2,682	1,336	51.7	8.8
23年	4,941	2,105	1,270	42.6	8.4
24年	4,313	2,310	1,293	53.6	7.4

- (注) 1. 昭和31年以降は14年未満者のみによる触法事犯が計上されていないので、昭和30年以前の統計数字とは条件を異にする。
 2. 昭和40年以前の検挙件数は発生地主義の検挙件数であり、昭和41年以降の検挙件数は検挙地主義の検挙件数であるので条件を異にする。
 3. 犯罪率は人口1,000人当たりの認知件数。(算出に用いた人口は各年10月1日現在の推計人口。)

(2) 重要犯罪

年次	認知件数	検挙件数	検挙人員	検挙率(%)
昭和43年	94	88	91	93.6
44年	109	104	92	95.4
45年	110	113	114	102.7
46年	83	79	90	95.2
47年	94	85	70	90.4
48年	93	89	77	95.7
49年	79	75	61	94.9
50年	63	60	72	95.2
51年	105	103	96	98.1
52年	42	40	46	95.2
53年	77	63	47	81.8
54年	37	33	34	89.2
55年	42	35	29	83.3
56年	42	39	44	92.9
57年	48	40	44	83.3
58年	66	63	68	95.5
59年	53	50	53	94.3
60年	76	68	64	89.5
61年	55	51	53	92.7
62年	50	50	42	100.0
63年	52	52	32	100.0
平成元年	54	55	33	101.9
2年	32	35	23	109.4
3年	35	32	23	91.4
4年	56	51	30	91.1
5年	49	44	22	89.8
6年	54	52	37	96.3
7年	67	66	36	98.5
8年	46	43	26	93.5
9年	70	65	42	92.9
10年	78	75	32	96.2
11年	87	65	40	74.7
12年	89	58	38	65.2
13年	97	68	60	70.1
14年	98	73	63	74.5
15年	108	66	70	61.1
16年	84	57	48	67.9
17年	75	56	41	74.7
18年	54	44	31	81.5
19年	57	53	35	93.0
20年	46	26	17	56.5
21年	40	22	22	55.0
22年	47	36	29	76.6
23年	33	40	23	121.2
24年	40	36	23	90.0

(3) 凶悪犯

年次	認知件数	検挙件数	検挙人員	検挙率(%)
昭和20年	17	17	13	100.0
21年	43	27	38	62.8
22年	40	29	28	72.5
23年	68	59	91	86.8
24年	80	77	94	96.3
25年	169	163	131	96.4
26年	92	91	97	98.9
27年	102	95	115	93.1
28年	85	77	81	90.6
29年	92	77	69	83.7
30年	87	83	89	95.4
31年	71	68	65	95.8
32年	64	59	82	92.2
33年	83	81	87	97.6
34年	93	90	130	96.8
35年	86	84	112	97.7
36年	86	86	108	100.0
37年	68	68	62	100.0
38年	69	68	85	98.6
39年	77	75	0	97.4
40年	89	87	101	97.8
41年	109	104	107	95.4
42年	73	73	98	100.0
43年	67	61	66	91.0
44年	86	81	78	94.2
45年	83	86	101	103.6
46年	59	56	79	94.9
47年	82	75	59	91.5
48年	69	65	65	94.2
49年	67	64	57	95.5
50年	52	49	63	94.2
51年	93	91	86	97.8
52年	34	32	34	94.1
53年	45	41	41	91.1
54年	25	24	27	96.0
55年	32	28	26	87.5
56年	39	37	42	94.9
57年	35	28	35	80.0
58年	48	47	60	97.9
59年	43	41	44	95.3
60年	52	48	54	92.3
61年	40	39	48	97.5
62年	37	38	38	102.7
63年	38	35	25	92.1
平成元年	38	40	0	105.3
2年	22	25	18	113.6
3年	24	21	20	87.5
4年	37	33	24	89.2
5年	33	30	17	90.9
6年	30	28	24	93.3
7年	33	32	22	97.0
8年	19	16	14	84.2
9年	39	37	32	94.9
10年	37	35	23	94.6
11年	28	26	24	92.9
12年	38	32	28	84.2
13年	45	33	43	73.3
14年	44	38	45	86.4
15年	40	31	51	77.5
16年	33	27	31	81.8
17年	30	22	24	73.3
18年	25	19	17	76.0
19年	25	32	28	128.0
20年	24	21	14	87.5
21年	24	18	20	75.0
22年	20	17	16	85.0
23年	16	16	15	100.0
24年	18	17	14	94.4

(注) 1. 昭和31年以降は14年未満者のみによる触法事犯が計上されていないので、昭和30年以前の統計数字とは条件を異にする。
2. 昭和40年以前の検挙件数は発生地主義の検挙件数であり、昭和41年以降の検挙件数は検挙地主義の検挙件数であるので条件を異にする。

(4) 粗暴犯

年次	認知件数	検挙件数	検挙人員	検挙率(%)
昭和20年	35	36	39	102.9
21年	79	72	96	91.1
22年	88	88	137	100.0
23年	261	265	268	101.5
24年	530	527	502	99.4
25年	709	702	569	99.0
26年	369	365	407	98.9
27年	509	506	499	99.4
28年	680	676	595	99.4
29年	832	828	767	99.5
30年	784	779	672	99.4
31年	864	861	786	99.7
32年	747	747	686	100.0
33年	982	979	925	99.7
34年	1,169	1,171	973	100.2
35年	1,105	1,102	924	99.7
36年	1,012	1,008	800	99.6
37年	863	863	764	100.0
38年	731	726	654	99.3
39年	912	909	783	99.7
40年	711	706	655	99.3
41年	943	927	776	98.3
42年	599	596	618	99.5
43年	793	787	726	99.2
44年	506	506	555	100.0
45年	595	595	621	100.0
46年	391	377	461	96.4
47年	341	343	371	100.6
48年	423	418	387	98.8
49年	316	310	320	98.1
50年	447	438	475	98.0
51年	363	364	427	100.3
52年	293	295	315	100.7
53年	259	256	329	98.8
54年	273	271	458	99.3
55年	230	230	330	100.0
56年	279	275	356	98.6
57年	300	294	395	98.0
58年	331	330	476	99.7
59年	285	287	376	100.7
60年	258	256	329	99.2
61年	266	264	386	99.2
62年	209	211	276	101.0
63年	228	226	268	99.1
平成元年	261	262	310	100.4
2年	266	263	288	98.9
3年	237	237	290	100.0
4年	212	208	265	98.1
5年	180	175	231	97.2
6年	208	208	248	100.0
7年	203	201	222	99.0
8年	156	157	231	100.6
9年	169	168	256	99.4
10年	187	184	201	98.4
11年	158	153	195	96.8
12年	222	208	327	93.7
13年	217	202	313	93.1
14年	266	232	290	87.2
15年	281	345	274	122.8
16年	233	198	252	85.0
17年	256	227	278	88.7
18年	239	202	249	84.5
19年	214	179	206	83.6
20年	177	158	177	89.3
21年	172	148	168	86.0
22年	187	152	161	81.3
23年	157	143	159	91.1
24年	178	171	169	96.1

(注) 1. 昭和31年以降は14年未満者のみによる触法事犯が計上されていないので、昭和30年以前の統計数字とは条件を異にする。
2. 昭和40年以前の検挙件数は発生地主義の検挙件数であり、昭和41年以降の検挙件数は検挙地主義の検挙件数であるので条件を異にする。

(5) 知能犯

年次	認知件数	検挙件数	検挙人員	検挙率(%)
昭和20年	205	222	137	108.3
21年	551	541	537	98.2
22年	649	649	393	100.0
23年	1,287	1,367	654	106.2
24年	2,243	2,258	854	100.7
25年	2,288	2,275	971	99.4
26年	1,362	1,355	691	99.5
27年	1,216	1,197	598	98.4
28年	1,546	1,533	622	99.2
29年	1,161	1,146	456	98.7
30年	1,388	1,368	515	98.6
31年	1,030	1,019	379	98.9
32年	1,297	1,297	406	100.0
33年	1,123	1,123	334	100.0
34年	1,078	1,087	344	100.8
35年	1,262	1,261	356	99.9
36年	1,270	1,266	335	99.7
37年	997	994	260	99.7
38年	794	786	202	99.0
39年	1,210	1,204	253	99.5
40年	937	928	221	99.0
41年	1,275	1,244	278	97.6
42年	724	734	244	101.4
43年	884	869	186	98.3
44年	1,108	1,091	198	98.5
45年	904	942	155	104.2
46年	542	516	139	95.2
47年	502	681	150	135.7
48年	729	711	143	97.5
49年	437	529	130	121.1
50年	709	724	168	102.1
51年	887	1,082	159	122.0
52年	651	623	109	95.7
53年	744	711	137	95.6
54年	635	632	127	99.5
55年	662	672	114	101.5
56年	559	545	178	97.5
57年	645	540	138	83.7
58年	561	538	139	95.9
59年	629	697	153	110.8
60年	727	681	167	93.7
61年	735	800	209	108.8
62年	606	640	238	105.6
63年	700	990	178	141.4
平成元年	533	906	105	170.0
2年	495	615	142	124.2
3年	504	579	126	114.9
4年	555	559	109	100.7
5年	494	575	109	116.4
6年	482	716	121	148.5
7年	500	681	102	136.2
8年	402	798	77	198.5
9年	487	530	110	108.8
10年	407	472	104	116.0
11年	297	307	88	103.4
12年	257	369	83	143.6
13年	315	343	111	108.9
14年	398	400	98	100.5
15年	507	425	132	83.8
16年	517	534	120	103.3
17年	613	300	105	48.9
18年	558	445	117	79.7
19年	348	151	94	43.4
20年	317	238	107	75.1
21年	227	210	89	92.5
22年	144	263	70	182.6
23年	157	148	70	94.3
24年	176	165	88	93.8

- (注) 1. 昭和31年以降は14年未満者のみによる触法事犯が計上されていないので、昭和30年以前の統計数字とは条件を異にする。
2. 昭和40年以前の検挙件数は発生地主義の検挙件数であり、昭和41年以降の検挙件数は検挙地主義の検挙件数であるので条件を異にする。
3. 昭和63年以前は占有離脱物横領を知能犯に、平成元年以降はその他刑法犯を含む。

(6) 風俗犯

年次	認知件数	検挙件数	検挙人員	検挙率(%)
昭和20年	117	117	171	100.0
21年	42	40	145	95.2
22年	92	90	440	97.8
23年	98	98	368	100.0
24年	55	55	221	100.0
25年	44	44	153	100.0
26年	62	62	103	100.0
27年	22	22	54	100.0
28年	16	16	80	100.0
29年	17	17	50	100.0
30年	9	9	33	100.0
31年	10	10	15	100.0
32年	14	14	19	100.0
33年	40	40	26	100.0
34年	16	16	10	100.0
35年	43	43	50	100.0
36年	32	32	40	100.0
37年	29	29	30	100.0
38年	35	35	64	100.0
39年	51	51	62	100.0
40年	84	84	134	100.0
41年	91	83	110	91.2
42年	55	50	89	90.9
43年	117	110	248	94.0
44年	40	39	78	97.5
45年	81	80	96	98.8
46年	85	84	141	98.8
47年	81	85	161	104.9
48年	59	57	52	96.6
49年	116	113	180	97.4
50年	98	102	152	104.1
51年	53	55	175	103.8
52年	23	23	56	100.0
53年	38	37	25	97.4
54年	24	20	49	83.3
55年	15	12	28	80.0
56年	8	6	15	75.0
57年	33	31	53	93.9
58年	44	42	125	95.5
59年	29	28	43	96.6
60年	56	52	65	92.9
61年	39	26	43	66.7
62年	37	36	134	97.3
63年	44	49	186	111.4
平成元年	38	40	43	105.3
2年	55	55	74	100.0
3年	45	44	63	97.8
4年	45	42	61	93.3
5年	65	63	117	96.9
6年	45	44	53	97.8
7年	45	46	47	102.2
8年	36	36	22	100.0
9年	39	35	22	89.7
10年	50	49	17	98.0
11年	88	66	28	75.0
12年	55	29	14	52.7
13年	63	45	16	71.4
14年	65	44	24	67.7
15年	115	63	36	54.8
16年	71	47	30	66.2
17年	61	48	28	78.7
18年	48	37	23	77.1
19年	67	45	37	67.2
20年	41	22	11	53.7
21年	44	27	16	61.4
22年	35	24	18	68.6
23年	25	28	12	112.0
24年	39	38	25	97.4

(注) 1. 昭和31年以降は14年未満者のみによる触法事犯が計上されていないので、昭和30年以前の統計数字とは条件を異にする。
2. 昭和40年以前の検挙件数は発生地主義の検挙件数であり、昭和41年以降の検挙件数は検挙地主義の検挙件数であるので条件を異にする。

(7) その他の刑法犯

年次	認知件数	検挙件数	検挙人員	検挙率(%)
昭和20年	168	162	196	96.4
21年	286	276	306	96.5
22年	258	282	248	109.3
23年	324	324	375	100.0
24年	450	441	369	98.0
25年	472	470	361	99.6
26年	283	281	222	99.3
27年	406	406	373	100.0
28年	403	397	336	98.5
29年	347	338	261	97.4
30年	411	399	316	97.1
31年	406	396	277	97.5
32年	398	496	249	124.6
33年	259	259	201	100.0
34年	332	330	233	99.4
35年	339	337	217	99.4
36年	254	251	208	98.8
37年	343	343	264	100.0
38年	285	283	200	99.3
39年	290	287	195	99.0
40年	255	253	170	99.2
41年	359	336	222	93.6
42年	255	236	296	92.5
43年	263	254	220	96.6
44年	184	175	182	95.1
45年	220	218	157	99.1
46年	183	180	149	98.4
47年	141	142	136	100.7
48年	177	145	116	81.9
49年	155	149	97	96.1
50年	132	124	93	93.9
51年	110	111	81	100.9
52年	118	122	93	103.4
53年	144	134	74	93.1
54年	96	89	83	92.7
55年	86	76	84	88.4
56年	140	131	116	93.6
57年	153	142	102	92.8
58年	122	102	88	83.6
59年	136	105	83	77.2
60年	186	119	91	64.0
61年	157	107	101	68.2
62年	142	102	80	71.8
63年	139	110	90	79.1
平成元年	193	150	121	77.7
2年	191	158	153	82.7
3年	268	216	154	80.6
4年	341	287	227	84.2
5年	252	217	202	86.1
6年	293	254	244	86.7
7年	289	277	262	95.8
8年	325	305	311	93.8
9年	321	299	320	93.1
10年	352	333	332	94.6
11年	378	341	367	90.2
12年	391	275	221	70.3
13年	548	331	359	60.4
14年	924	391	391	42.3
15年	1,649	583	555	35.4
16年	1,571	488	436	31.1
17年	1,436	469	406	32.7
18年	1,358	424	333	31.2
19年	1,308	374	285	28.6
20年	1,086	273	202	25.1
21年	985	260	217	26.4
22年	911	196	173	21.5
23年	787	220	163	28.0
24年	610	188	155	30.8

- (注) 1. 昭和31年以降は14年未満者のみによる触法事犯が計上されていないので、昭和30年以前の統計数字とは条件を異にする。
2. 昭和40年以前の検挙件数は発生地主義の検挙件数であり、昭和41年以降の検挙件数は検挙地主義の検挙件数であるので条件を異にする。
3. 昭和63年以前は占有離脱物横領を智能犯に、平成元年以降はその他刑法犯に含む。

2 都道府県別 刑法犯・窃盗犯 認知・検挙件数及び検挙人員

都道府県	刑 法 犯							窃 盗 犯				
	認知 件数	犯罪率	負担件数	検挙 件数	検挙率	検挙 人員	うち 少年	認知 件数	検挙 件数	検挙率	検挙 人員	うち 少年
総 数	1,403,270	11.0	5.5	437,610	31.2%	287,021	65,448	1,059,260	286,636	27.1%	153,864	38,370
北海道	45,489	8.3	4.3	15,723	34.6%	9,797	1,682	32,671	10,409	31.9%	5,269	818
青森県	7,424	5.5	3.2	3,413	46.0%	2,653	612	5,102	2,055	40.3%	1,513	406
岩手県	6,480	5.0	3.0	2,765	42.7%	1,939	354	4,839	1,885	39.0%	1,191	214
宮城県	19,561	8.4	5.1	6,896	35.3%	4,001	784	14,060	4,468	31.8%	2,196	444
秋田県	4,211	4.0	2.1	2,516	59.7%	1,689	263	3,110	1,707	54.9%	1,043	156
山形県	5,992	5.2	3.0	3,620	60.4%	2,448	387	4,111	2,454	59.7%	1,358	254
福島県	14,616	7.4	4.1	5,569	38.1%	3,295	714	10,352	3,929	38.0%	1,962	375
東京都	172,385	13.0	4.0	48,915	28.4%	38,848	6,512	125,845	27,379	21.8%	18,443	3,756
茨城県	36,873	12.5	7.8	11,463	31.1%	5,611	1,383	29,146	8,581	29.4%	3,352	814
栃木県	20,369	10.2	6.0	7,585	37.2%	4,687	877	14,888	4,857	32.6%	2,298	459
群馬県	20,330	10.2	6.0	9,279	45.6%	4,745	926	15,117	6,597	43.6%	2,663	586
埼玉県	93,157	12.9	8.2	26,704	28.7%	18,681	4,463	71,172	16,882	23.7%	9,764	2,358
千葉県	80,802	13.0	7.1	21,515	26.6%	13,446	2,965	62,580	14,404	23.0%	7,245	1,675
神奈川県	76,511	8.4	4.9	27,855	36.4%	20,038	4,749	58,565	16,683	28.5%	9,708	2,487
新潟県	18,503	7.9	4.5	7,313	39.5%	4,980	1,000	12,630	4,466	35.4%	2,662	592
山梨県	7,934	9.3	4.8	2,444	30.8%	1,599	360	6,502	1,774	27.3%	999	215
長野県	15,463	7.3	4.5	6,418	41.5%	4,061	1,007	11,494	4,503	39.2%	2,547	632
静岡県	32,396	8.7	5.3	12,118	37.4%	8,194	1,605	24,324	8,340	34.3%	4,990	1,039
富山県	6,678	6.2	3.5	2,113	31.6%	1,526	344	4,952	1,398	28.2%	858	179
石川県	7,548	6.5	3.9	2,849	37.7%	1,752	451	6,019	1,950	32.4%	1,002	261
福井県	5,432	6.8	3.2	2,445	45.0%	1,518	357	4,147	1,768	42.6%	925	216
岐阜県	24,561	11.9	7.1	6,694	27.3%	3,332	834	19,081	5,153	27.0%	2,118	561
愛知県	104,984	14.1	7.8	32,773	31.2%	14,700	3,651	79,280	25,232	31.8%	7,829	2,094
三重県	21,493	11.7	7.1	5,471	25.5%	2,898	741	16,572	3,920	23.7%	1,840	495
滋賀県	15,139	10.7	6.7	4,557	30.1%	2,519	559	11,309	3,426	30.3%	1,547	374
京都府	32,866	12.5	5.1	8,816	26.8%	6,759	1,680	24,588	5,553	22.6%	3,752	1,056
大阪府	168,115	19.0	7.9	29,127	17.3%	21,901	5,887	132,752	16,098	12.1%	10,177	3,416
兵庫県	75,642	13.6	6.4	20,884	27.6%	14,798	3,658	56,126	13,036	23.2%	7,443	2,039
奈良県	12,170	8.8	5.0	4,834	39.7%	3,027	789	9,496	3,603	37.9%	1,945	579
和歌山県	10,301	10.4	4.8	3,957	38.4%	2,421	581	7,444	2,867	38.5%	1,427	368
鳥取県	4,313	7.4	3.5	2,310	53.6%	1,293	280	3,292	1,731	52.6%	842	195
島根県	4,500	6.4	3.0	2,406	53.5%	1,201	289	3,226	1,504	46.6%	743	206
岡山県	22,005	11.4	6.4	7,342	33.4%	5,010	1,504	16,487	4,532	27.5%	2,702	927
広島県	23,902	8.4	4.7	9,112	38.1%	6,702	1,702	16,605	5,486	33.0%	3,586	952
山口県	10,798	7.5	3.5	4,632	42.9%	3,193	742	7,238	3,034	41.9%	1,841	463
徳島県	6,046	7.8	3.9	2,546	42.1%	1,501	345	4,471	1,832	41.0%	958	215
香川県	8,849	8.9	4.8	3,910	44.2%	2,558	551	6,897	2,683	38.9%	1,547	348
愛媛県	13,999	9.9	5.8	4,888	34.9%	3,281	692	11,402	3,742	32.8%	2,255	494
高知県	7,082	9.4	4.5	2,439	34.4%	1,768	565	5,375	1,655	30.8%	1,077	361
福岡県	72,240	14.2	6.6	23,286	32.2%	13,297	4,150	56,320	15,903	28.2%	6,642	2,218
佐賀県	7,551	9.0	4.5	2,804	37.1%	1,924	484	5,809	1,977	34.0%	1,176	324
長崎県	8,460	6.0	2.8	4,552	53.8%	3,152	634	5,588	2,942	52.6%	1,802	437
熊本県	13,104	7.3	4.3	5,551	42.4%	3,957	937	10,095	3,731	37.0%	2,307	674
大分県	6,999	5.9	3.4	3,093	44.2%	1,876	384	5,204	2,215	42.6%	1,168	256
宮崎県	8,428	7.5	4.2	3,497	41.5%	2,128	518	6,540	2,453	37.5%	1,289	342
鹿児島県	10,503	6.2	3.5	4,378	41.7%	3,045	617	8,485	3,294	38.8%	2,055	470
沖縄県	11,066	7.9	4.3	4,233	38.3%	3,272	879	7,952	2,545	32.0%	1,808	570

注:1 負担件数は24年警察官条例定員1人当たりの認知件数。千葉県については新東京国際空港警備隊1,500名の定員を除く。
 2 犯罪率は人口1,000人当たりの認知件数。(算出に用いた人口は24年10月1日現在の推計人口。)
 3 認知件数及び検挙件数は平成26年8月1日現在の統計に基づく数値。

3 市町村別 刑法犯・窃盗犯 認知件数

区 分	刑 法 犯 認 知 件 数						窃 盗 犯 認 知 件 数					
	平成24年		平成23年		増減件数		平成24年		平成23年		増減件数	
		犯罪率		犯罪率		%		犯罪率		犯罪率		%
総 数	4,313	7.4	4,941	8.4	-628	-12.7	3,292	5.7	3,799	6.5	-507	-13.3
鳥取市	1,494	7.6	1,773	9.0	-279	-15.7	1,095	5.6	1,301	6.6	-206	-15.8
米子市	1,433	9.7	1,607	10.8	-174	-10.8	1,218	8.2	1,304	8.8	-86	-6.6
倉吉市	392	7.8	416	8.3	-24	-5.8	258	5.2	287	5.7	-29	-10.1
境港市	209	6.0	272	7.7	-63	-23.2	158	4.5	219	6.2	-61	-27.9
岩美町	81	6.7	72	5.9	9	12.5	63	5.2	60	4.9	3	5.0
若桜町	10	2.7	9	2.4	1	11.1	9	2.5	7	1.9	2	28.6
智頭町	38	5.1	51	6.7	-13	-25.5	28	3.8	44	5.8	-16	-36.4
八頭町	64	3.6	106	5.9	-42	-39.6	46	2.6	87	4.8	-41	-47.1
三朝町	38	5.6	37	5.3	1	2.7	32	4.7	27	3.9	5	18.5
湯梨浜町	99	5.9	112	6.6	-13	-11.6	65	3.9	72	4.2	-7	-9.7
琴浦町	81	4.5	90	4.9	-9	-10.0	50	2.8	69	3.8	-19	-27.5
北栄町	66	4.4	95	6.2	-29	-30.5	46	3.1	75	4.9	-29	-38.7
日吉津村	94	27.5	87	25.5	7	8.0	66	19.3	76	22.2	-10	-13.2
大山町	95	5.6	89	5.1	6	6.7	64	3.8	73	4.2	-9	-12.3
南部町	26	2.3	38	3.3	-12	-31.6	23	2.0	34	3.0	-11	-32.4
伯耆町	55	4.9	48	4.2	7	14.6	40	3.5	40	3.5	0	0.0
日南町	17	3.3	11	2.1	6	54.5	16	3.1	9	1.7	7	77.8
日野町	7	2.0	11	3.0	-4	-36.4	6	1.7	4	1.1	2	50.0
江府町	11	3.4	12	3.6	-1	-8.3	9	2.8	10	3.0	-1	-10.0
発生地不明	3		5						1			

注：犯罪率は人口1,000人当たりの認知件数。（算出に用いた人口は各年10月1日現在の推計人口。）

4 年次別 罪種別 認知・検挙件数及び検挙人員

罪種別	平成15年			平成16年			平成17年			平成18年			認知
	認知	検挙	人員	認知	検挙	人員	認知	検挙	人員	認知	検挙	人員	
刑法犯 総数	9,302	4,541	2,390	8,688	3,574	2,081	7,382	3,437	1,988	6,838	3,862	1,734	6,261
重要犯罪	108	66	70	84	57	48	75	56	41	54	44	31	57
凶悪犯	40	31	51	33	27	31	30	22	24	25	19	17	25
殺人	4	4	4	2	2	3	6	6	5	7	7	6	5
強盗	15	10	29	16	15	21	6	4	10	4	2	2	9
強盗殺人													
強盗傷人	8	6	26	8	8	10	3	3	9	2	2	2	1
強盗強姦	2	2	1										
強盗・準強盗	5	2	2	8	7	11	3	1	1	2			8
放火	1			12	7	5	10	7	5	5	3	4	5
強姦	20	17	18	3	3	2	8	5	4	9	7	5	6
粗暴犯	281	345	274	233	198	252	256	227	278	239	202	249	214
凶器準備集合													
暴行	59	51	59	34	25	35	56	47	50	79	62	69	68
傷害	137	124	163	131	117	156	132	124	155	119	109	136	102
脅迫	12	8	7	19	19	15	17	16	15	13	10	11	19
恐喝	73	162	45	49	37	46	51	40	58	28	21	33	25
窃盗犯	6,710	3,094	1,342	6,263	2,280	1,212	4,986	2,371	1,147	4,610	2,735	995	4,299
侵入盗	817	350	99	929	470	105	744	433	63	650	385	81	442
乗り物盗	1,877	235	208	1,742	244	171	1,325	174	185	1,194	158	134	1,241
非侵入盗	4,016	2,509	1,035	3,592	1,566	936	2,917	1,764	899	2,766	2,192	780	2,616
重要窃盗犯	922	425	140	1,053	563	147	820	468	93	712	419	99	512
知能犯	507	425	132	517	534	120	613	300	105	558	445	117	348
詐欺	426	355	104	441	453	86	560	257	95	507	393	97	311
横領	12	9	10	24	13	10	14	9	7	15	10	6	21
偽造	69	61	18	52	68	24	39	34	3	35	41	13	16
汚職										1	1	1	
背任													
風俗犯	115	63	36	71	47	30	61	48	28	48	37	23	67
賭博	9	9	7	12	12	11	1	1	4	2	2	1	5
わいせつ	106	54	29	59	35	19	60	47	24	46	35	22	62
強制わいせつ	64	31	17	50	30	17	44	33	17	29	25	14	32
公然わいせつ・物	42	23	12	9	5	2	16	14	7	17	10	8	30
その他の刑法犯	1,649	583	555	1,571	488	436	1,436	469	406	1,358	424	333	1,308
うち)占有離脱物横領	431	410	430	366	316	322	326	285	286	322	262	260	242
うち)業務上過失致死傷	4	4	6	2	2	2	4	2	2	1	3	4	3
うち)公務執行妨害	18	18	11	13	13	10	14	13	13	9	9	9	8
うち)住居侵入	185	52	32	198	48	39	163	69	43	119	49	23	114
うち)略取誘拐・人身売買	4	4	2	1			1	1					
うち)盗品等	21	20	20	11	16	11	18	31	30	9	18	8	8
うち)器物損壊等	941	50	21	959	75	31	898	59	25	876	67	18	909

注: 重要犯罪、重要窃盗犯は外数。

平成19年		平成20年			平成21年			平成22年			平成23年			平成24年		
検挙	人員	認知	検挙	人員	認知	検挙	人員	認知	検挙	人員	認知	検挙	人員	認知	検挙	人員
3,203	1,572	6,005	3,013	1,532	5,845	2,518	1,411	5,189	2,682	1,336	4,941	2,105	1,270	4,313	2,310	1,293
53	35	46	26	17	40	22	22	47	36	29	33	40	23	40	36	23
32	28	24	21	14	24	18	20	20	17	16	16	16	15	18	17	14
5	7	3	3	5	6	5	4	2	2	2	2	2	2	1	1	1
9	10	8	6	5	9	7	12	12	8	10	7	8	10	9	9	7
		1	1	1	4	3	3	2	2	1						
1	1	2	1	1	2	2	6	3	2	5	1	1	1	3	3	2
		1	1				1				1	1	4			
8	9	4	3	3	3	2	2	7	4	4	5	6	5	6	6	5
5	4	11	9	2	6	3	1	1	3	2	3	3	2	5	5	4
13	7	2	3	2	3	3	3	5	4	2	4	3	1	3	2	2
179	206	177	158	177	172	148	168	187	152	161	157	143	159	178	171	169
52	58	63	55	57	65	54	51	79	60	58	69	63	63	67	67	66
92	112	77	73	78	71	63	81	82	68	78	67	61	70	82	77	81
14	9	10	7	13	15	13	13	8	7	6	10	9	8	15	13	7
21	27	27	23	29	21	18	23	18	17	19	11	10	18	14	14	15
2,422	922	4,360	2,301	1,021	4,393	1,855	901	3,892	2,030	898	3,799	1,550	851	3,292	1,731	842
373	62	476	287	68	534	356	80	405	320	46	444	297	62	380	233	49
186	131	1,217	152	96	1,094	128	95	1,223	126	100	1,283	125	92	931	181	129
1,863	729	2,667	1,862	857	2,765	1,371	726	2,264	1,584	752	2,072	1,128	697	1,981	1,317	664
469	97	507	338	84	577	383	95	448	346	65	473	308	69	424	259	61
151	94	317	238	107	227	210	89	144	263	70	157	148	70	176	165	88
120	68	299	219	89	206	185	75	127	252	60	137	130	54	136	126	71
16	11	7	7	7	6	9	5	5	3	1	11	10	12	9	9	8
15	15	11	12	11	15	16	9	12	8	9	7	7	3	29	28	7
											1	1	1		1	1
											1			2	1	1
45	37	41	22	11	44	27	16	35	24	18	25	28	12	39	38	25
5	13				18	18	10									
40	24	41	22	11	26	9	6	35	24	18	25	28	12	39	38	25
21	7	22	5	3	16	4	2	26	19	13	17	23	7	20	17	8
19	17	19	17	8	10	5	4	9	5	5	8	5	5	19	21	17
374	285	1,086	273	202	985	260	217	911	196	173	787	220	163	610	188	155
201	191	167	128	125	180	152	157	152	114	110	147	107	110	106	92	95
3	3	2	2	2	2	1	1	4	5	9	1	1	1	2	1	1
8	9	5	5	3	6	6	4	12	12	4	7	7	5	10	8	10
50	26	103	40	28	104	36	14	77	22	14	76	22	9	63	31	14
								1			1	1	1	2	2	1
12	13	14	15	10	7	6	4	4	5	4	8	6	6	7	8	10
81	26	755	65	25	636	27	15	639	29	15	518	56	14	392	28	15

5 鳥取署 年次別 罪種別 認知・検挙件数及び検挙人員

罪種別	平成15年			平成16年			平成17年			平成18年			認知
	認知	検挙	人員	認知	検挙	人員	認知	検挙	人員	認知	検挙	人員	
刑法犯 総数	2,882	1,287	829	2,523	1,115	655	2,232	1,270	599	2,229	1,426	570	1,907
重要犯罪	25	17	14	19	15	11	22	18	15	14	14	12	14
凶悪犯	10	9	7	11	8	8	8	7	8	9	10	8	5
殺人	2	2	2				1	1	1	5	6	6	
強盗	4	2	2	6	5	6	2	1	3	1	1	1	2
強盗殺人													
強盗傷人	2	2	2	3	3	4	1	1	3	1	1	1	
強盗強姦													
強盗・準強盗	2			3	2	2	1						2
放火				3	1	1	3	3	2				
強姦	4	5	3	2	2	1	2	2	2	3	3	1	3
粗暴犯	105	83	106	68	58	91	81	71	81	80	69	80	85
凶器準備集合													
暴行	19	16	20	12	8	10	17	16	16	33	27	24	28
傷害	58	54	70	41	41	61	35	31	35	34	32	37	32
脅迫	4	2	1	2	1	1	5	5	2	5	3	5	9
恐喝	24	11	15	13	8	19	24	19	28	8	7	14	16
窃盗犯	2,055	907	527	1,840	748	408	1,448	954	345	1,443	1,054	326	1,284
侵入盗	245	132	28	266	168	26	149	104	15	166	115	28	98
乗り物盗	587	72	64	421	58	42	399	56	56	364	68	68	398
非侵入盗	1,223	703	435	1,153	522	340	900	794	274	913	871	230	788
重要窃盗犯	283	160	51	297	176	30	178	118	22	191	125	36	134
知能犯	184	110	29	117	157	31	202	93	28	216	140	47	112
詐欺	134	66	23	91	140	20	191	87	26	188	111	40	98
横領	9	4	4	6	3	2	3	1	1	6	6	4	9
偽造	41	40	2	20	14	9	8	5	1	21	23	3	5
汚職										1			
背任													
風俗犯	26	16	12	11	9	3	16	12	12	8	7	6	20
賭博		4	3				1	1	4	2	2	1	
わいせつ	26	12	9	11	9	3	15	11	8	6	5	5	20
強制わいせつ	14	7	6	8	7	3	13	10	7	5	4	4	9
公然わいせつ・物	12	5	3	3	2		2	1	1	1	1	1	11
その他の刑法犯	502	162	148	476	135	114	477	133	125	473	146	103	401
うち)占有離脱物横領	119	107	112	105	90	92	113	89	93	106	80	80	82
うち)公務執行妨害	6	6	3	3	3	2	6	6	5	3	3	4	1
うち)住居侵入	65	26	11	61	23	11	31	9	8	28	12	3	28
うち)略取誘拐・人身売買	1	1	1				1	1					
うち)盗品等	5	6	6	4	2	2	4	7	6	4	14	6	4
うち)器物損壊等	295	7	4	299	14	5	318	17	10	326	31	9	278

注: 重要犯罪、重要窃盗犯は外数。

平成19年		平成20年			平成21年			平成22年			平成23年			平成24年		
検挙	人員	認知	検挙	人員	認知	検挙	人員	認知	検挙	人員	認知	検挙	人員	認知	検挙	人員
1,323	488	2,040	1,247	539	1,887	885	517	1,843	930	529	1,700	664	484	1,450	773	491
11	7	11	10	5	16	11	13	17	18	12	11	11	9	20	16	9
6	5	10	9	4	11	9	12	6	5	5	5	5	7	6	6	4
		1	1	2	4	4	3	1	1	1	1	1	1			
2	2	2	1	1	5	4	8	2	2	2	2	2	5	4	4	2
					2	1	1	1	1	1						
					2	2	6									
											1	1	4			
2	2	2	1	1	1	1	1	1	1	1	1	1	1	4	4	2
		7	7	1	1	1	1	1	1	1	1	1	1	1	1	1
4	3				1			2	1	1	1	1		1	1	1
60	72	50	52	51	45	39	43	93	68	75	59	56	63	55	56	54
20	24	14	18	17	16	13	11	38	24	22	22	20	20	17	19	16
26	33	14	14	14	18	16	18	44	32	43	26	25	24	22	22	25
4	1	3	3	3	3	2	3	2	3	2	5	5	5	5	4	2
10	14	19	17	17	8	8	11	9	9	8	6	6	14	11	11	11
1,091	272	1,540	1,033	389	1,453	688	341	1,344	714	330	1,257	444	307	1,075	571	339
127	18	149	79	18	174	152	38	74	111	11	83	38	13	71	45	14
86	40	512	62	27	419	61	35	464	40	32	542	36	28	376	57	45
878	214	879	892	344	860	475	268	806	563	287	632	370	266	628	469	280
180	30	158	111	24	183	161	42	85	115	13	91	41	15	90	52	16
37	31	99	57	34	62	43	27	58	49	33	72	61	29	74	61	35
26	22	94	53	31	57	38	22	48	43	27	65	54	21	57	44	30
6	6	3	3	3	2	3	3	2	1	1	4	4	7	3	2	2
5	3	2	1		3	2	2	8	5	5	2	2		13	13	1
											1	1	1			
														1	1	1
12	8	3	3	2	9	5	7	14	15	9	9	8	4	19	15	15
					2	2	5									
12	8	3	3	2	7	3	2	14	15	9	9	8	4	19	15	15
5	2	1	1	1	5	2	1	11	13	7	6	6	2	13	9	5
7	6	2	2	1	2	1	1	3	2	2	3	2	2	6	6	10
117	100	338	93	59	307	101	87	328	79	77	298	90	74	221	64	44
71	69	67	48	46	79	68	67	69	42	46	56	44	42	26	23	24
1	1	2	2	1	4	4	4	9	9	9	6	6	5	3	1	
9	5	28	7	4	31	10	2	26	11	11	26	10	8	19	14	5
														1	1	
5	6	4	4	2	5	4	3	2	3	3	7	5	5	3	4	7
22	9	229	24	5	179	9	5	211	10	3	190	16	7	156	12	5

5 郡家署 年次別 罪種別 認知・検挙件数及び検挙人員

罪種別	平成15年			平成16年			平成17年			平成18年			認知
	認知	検挙	人員	認知	検挙	人員	認知	検挙	人員	認知	検挙	人員	
刑法犯 総数	269	167	60	259	186	71	181	127	56	133	226	31	87
重要犯罪	6	5	11	6	2	2	2			3	2	3	
凶悪犯	4	2	9	2						2	1	2	
殺人										1			
強盗	2	2	8										
強盗殺人													
強盗傷人	2	2	8										
強盗強姦													
強盗・準強盗													
放火	1			2						1	1	2	
強姦	1		1										
粗暴犯	8	5	5	5	5	8	2	2	2	1	1	1	1
凶器準備集合													
暴行				1	1	3							1
傷害	4	3	3	3	3	3	1	1	2				
脅迫													
恐喝	4	2	2	1	1	2	1	1		1	1	1	
窃盗犯	196	138	27	179	167	42	129	112	37	94	212	21	51
侵入盗	41	10	6	32	6	8	19	13	4	11	15	2	10
乗り物盗	42	4	2	34	34	6	34	4	8	20	4	3	7
非侵入盗	113	124	19	113	127	28	76	95	25	63	193	16	34
重要窃盗犯	47	13	7	34	35	12	20	15	9	12	16	2	10
知能犯	7	3		22	1	1	15	2	2	11	7	5	10
詐欺	7	3		18			14	1	1	8	3	2	8
横領							1	1	1				1
偽造				4	1	1				3	3	2	1
汚職											1	1	
背任													
風俗犯	1	2	1	4	2	2	2			1	1	1	
賭博													
わいせつ	1	2	1	4	2	2	2			1	1	1	
強制わいせつ	1	2	1	4	2	2	2			1	1	1	
公然わいせつ・物													
その他の刑法犯	53	17	18	47	11	18	33	11	15	24	4	1	25
うち)占有離脱物横領	12	12	12	5	3	3	4	4	4	3			1
うち)公務執行妨害				1	1	1							
うち)住居侵入	13	3	2	12	1	1	5	3	9	2	1		1
うち)略取誘拐・人身売買	1	1	1										
うち)盗品等					3	3							
うち)器物損壊等	26			28	2	8	22	2		17	1		22

注: 重要犯罪、重要窃盗犯は外数。

平成19年		平成20年			平成21年			平成22年			平成23年			平成24年		
検挙	人員	認知	検挙	人員	認知	検挙	人員	認知	検挙	人員	認知	検挙	人員	認知	検挙	人員
62	23	115	44	27	130	56	42	90	56	23	115	71	33	74	40	26
					1						1				1	
					1											
					1											
3	3	1	1	1	1	1	1	2	2	2	2	2	2	4	4	4
1	1	1	1	1	1	1	1				1	1	1	3	3	3
1	1										1	1	1	1	1	1
1	1							2	2	2						
47	14	93	38	21	81	32	28	74	45	16	94	56	26	55	30	18
2		13	5	1	13	6		19	13	1	7	8	1	8	3	
6	5	13			10	4	5	16	3	2	13	1	2	12	6	7
39	9	67	33	20	58	22	23	39	29	13	74	47	23	35	21	11
6	1	13	5	1	14	6		20	14	2	7	8	1	11	4	1
4	1	4	2	3	3	2	3	2	5	2	7	9	2	1		
2		3	1	1	3	2	3	2	5	2	7	9	2			
1														1		
1	1	1	1	2												
					16	16	6				2	1	1	1	2	1
					15	15	5									
					1	1	1				2	1	1	1	2	1
											1				1	
					1	1	1				1	1	1	1	1	1
8	5	17	3	2	28	5	4	12	4	3	10	3	2	13	4	3
3	3	1	1	1	5	3	4	1	3	3	1	1	1		1	
		3	1	1	3			2	1		2			1	1	1
1	1					1								3	1	1
4	1	12			18			9			6	2	1	8	1	1

5 智頭署 年次別 罪種別 認知・検挙件数及び検挙人員

罪種別	平成15年			平成16年			平成17年			平成18年			認知
	認知	検挙	人員	認知	検挙	人員	認知	検挙	人員	認知	検挙	人員	
刑法犯 総数	121	16	17	116	30	24	147	57	39	104	99	28	139
重要犯罪							1						3
凶悪犯													1
殺人													1
強盗殺人													1
強盗傷人													
強盗強姦													
強盗・準強盗													1
放火													
強姦													
粗暴犯	5	2	1				6	6	8	5	4	6	5
凶器準備集合													
暴行							2	2	2				1
傷害	3	2	1				3	3	5	3	2	4	3
脅迫											1		1
恐喝	2						1	1	1	2	1	2	
窃盗犯	83	8	11	86	25	23	105	29	21	69	88	15	84
侵入盗	11	3		13	5	9	30	12	3	11	7	5	18
乗り物盗	14	1	1	21	10	11	24	7	6	17	4	4	9
非侵入盗	58	4	10	52	10	3	51	10	12	41	77	6	57
重要窃盗犯	12	3		17	8	18	34	13	4	14	8	6	21
知能犯	10	5	5	4	1		9	14	3	13	1	2	13
詐欺	5	2	1	3			8	13	3	9	1	2	13
横領	1	1	3							3			
偽造	4	2	1	1	1		1	1		1			
汚職													
背任													
風俗犯							1						3
賭博													
わいせつ							1						3
強制わいせつ							1						2
公然わいせつ・物													1
その他の刑法犯	23	1		26	4	1	26	8	7	17	6	5	33
うち)占有離脱物横領							2	2	2	4	4	3	3
うち)公務執行妨害													
うち)住居侵入	4			6	3	1	4	1	1	4			5
うち)略取誘拐・人身売買													
うち)盗品等													1
うち)器物損壊等	18			20	1		19	4	3	9	2	1	24

注: 重要犯罪、重要窃盗犯は外数。

平成19年		平成20年			平成21年			平成22年			平成23年			平成24年		
検挙	人員	認知	検挙	人員	認知	検挙	人員	認知	検挙	人員	認知	検挙	人員	認知	検挙	人員
53	25	120	66	24	167	46	35	79	101	21	105	49	21	73	49	18
1		1	1	2	1	1	1									
		1	1	2	1	1	1									
		1	1	2												
					1	1	1									
4	4	4	5	5	6	5	5	4	4	4	1	1	5	4	4	4
		1	2	2	1	1	1	2	2	2				1	1	1
3	3	3	3	3	3	3	2	2	2	2	1	1	5	2	2	2
														1	1	
1	1				2	1	2									1
35	15	91	30	11	117	32	22	52	88	11	85	32	7	52	40	10
14	2	13	1		20	6	2	15	12	3	29	21	1	21	15	2
4	2	8	4	3	16	3	1	5	2		7	3	2	5	3	2
17	11	70	25	8	81	23	19	32	74	8	49	8	4	26	22	6
18	4	15	3	1	21	6	2	16	13	3	30	22	1	22	17	3
7	2	6	25	3	4	6	5	2	4	1	5	11	5	4	3	3
7	2	6	25	3	2	4	4	2	4	1	3	10	4	3	2	2
					1	1					1			1	1	1
					1	1	1				1	1	1			
2	1															
2	1															
1																
1	1															
5	3	18	5	3	39	2	2	21	5	5	14	5	4	13	2	1
1		1			1	1	1	1	1		2	2	3			
1	1	4	1	1	6			2			2	2		1		
		1	1	1										1	1	1
2	1	11	2		28			17	1		9	1	1	7		

5 浜村署 年次別 罪種別 認知・検挙件数及び検挙人員

罪種別	平成15年			平成16年			平成17年			平成18年			認知
	認知	検挙	人員	認知	検挙	人員	認知	検挙	人員	認知	検挙	人員	
刑法犯 総数	236	150	33	210	133	32	158	57	39	140	81	39	113
重要犯罪	5	1		2	2	2	3	1	1	4	4	3	
凶悪犯		1		1	1	1	1	1	1	1	1	1	
殺人							1	1	1				
強盗				1	1	1				1	1	1	
強盗殺人													
強盗傷人				1	1	1				1	1	1	
強盗強姦													
強盗・準強盗													
放火													
強姦		1											
粗暴犯	5	3	2	4	4	2	9	9	11	5	5	8	5
凶器準備集合													
暴行	1	1	1				1	1	1	1	1	2	
傷害	2	1	1	2	2	2	3	4	3	2	2	2	4
脅迫							1	1	1	1	1	1	1
恐喝	2	1		2	2		4	3	6	1	1	3	
窃盗犯	168	78	24	146	84	21	89	32	20	86	46	19	73
侵入盗	27	8	2	25	41		17	6	3	9	9		9
乗り物盗	24	8	8	35	3	5	18	7	6	12	2	2	9
非侵入盗	117	62	14	86	40	16	54	19	11	65	35	17	55
重要窃盗犯	29	11	5	27	41		17	6	3	9	9		9
知能犯	18	65	5	11	34	3	9	1	1	13	16	3	10
詐欺	16	61	4	11	3	3	8	1	1	9	14	1	10
横領										2			
偽造	2	4	1		31		1			2	2	2	
汚職													
背任													
風俗犯	7	1	1	2	1	1	2			7	6	3	
賭博													
わいせつ	7	1	1	2	1	1	2			7	6	3	
強制わいせつ	5			1	1	1	2			3	3	2	
公然わいせつ・物	2	1	1	1						4	3	1	
その他の刑法犯	38	2	1	46	9	4	48	14	6	28	7	5	25
うち)占有離脱物横領	1			4	2	2	3	3	3	5	4	3	1
うち)公務執行妨害													
うち)住居侵入	2	1		9	1		9	2	3	1	1		6
うち)略取誘拐・人身売買													
うち)盗品等	1												
うち)器物損壊等	26			32	5		35	8		21	1		18

注: 重要犯罪、重要窃盗犯は外数。

平成19年		平成20年			平成21年			平成22年			平成23年			平成24年		
検挙	人員	認知	検挙	人員	認知	検挙	人員	認知	検挙	人員	認知	検挙	人員	認知	検挙	人員
46	26	114	90	39	80	74	21	72	47	27	92	35	25	90	49	33
		2	1								3	3	1	1	1	1
														1	1	1
														1	1	1
														1	1	1
5	6	2	2	3	10	8	7	3	3	4	8	5	5	7	9	8
	2	1	1	2	2	2	2				3	2	2	3	3	3
4	3	1	1	1	4	3	3	2	3	4	4	2	2	4	5	5
					4	3	2				1	1	1		1	
1	1							1								
27	13	87	72	27	55	41	6	49	23	17	63	23	15	59	34	21
7	3	12	3	3	13	6	2	10	2	2	12	2		11	3	3
2		10	3	4	9			14	3	4	16	10	5	21	9	2
18	10	65	66	20	33	35	4	25	18	11	35	11	10	27	22	16
7	3	12	3	3	13	6	2	10	2	2	13	2		11	3	3
9	3	8	6	3	4	21	6	3	17	2	3	1	1	3	1	1
7	3	8	6	3	3	18	3	2	16	2	3	1	1	3	1	1
2					1	3	3	1	1							
		2	1					1			3	3	1	3	3	1
		2	1					1			3	3	1	3	3	1
		2	1					1			3	3	1	3	3	1
5	4	15	9	6	11	4	2	16	4	4	15	3	3	17	1	1
1	1				1	1	1	1	2	1	2	2	2	3	1	1
								1	1	1						
4	3	7	5	2	3			4	1	2	2			3		
			2	1												
		8	2	3	7	1	1	10			9			11		

5 倉吉署 年次別 罪種別 認知・検挙件数及び検挙人員

罪種別	平成15年			平成16年			平成17年			平成18年			認知
	認知	検挙	人員	認知	検挙	人員	認知	検挙	人員	認知	検挙	人員	
刑法犯 総数	1,294	603	364	1,377	417	289	1,047	414	293	970	418	214	911
重要犯罪	15	6	6	16	13	9	6	6	2	7	6		12
凶悪犯	7	5	5	5	5	6	1	1	1	2	1		4
殺人				1	1	2	1	1	1	1	1		1
強盗			3	3	3	3							2
強盗殺人													
強盗傷人			3	1	1	1							
強盗強姦													
強盗・準強盗				2	2	2							2
放火				1	1	1							1
強姦	7	5	2							1			
粗暴犯	44	164	58	41	38	40	40	37	46	34	33	31	27
凶器準備集合													
暴行	9	9	10	7	6	8	8	8	9	11	12	14	8
傷害	20	19	30	17	16	20	22	20	26	18	19	15	14
脅迫	3	3	3	9	9	7	2	2	1				3
恐喝	12	133	15	8	7	5	8	7	10	5	2	2	2
窃盗犯	917	265	207	1,042	281	176	735	267	168	658	216	119	629
侵入盗	112	34	17	101	30	22	133	82	12	70	39	5	75
乗り物盗	201	26	34	356	36	30	174	24	26	176	28	14	140
非侵入盗	604	205	156	585	215	124	428	161	130	412	149	100	414
重要窃盗犯	124	36	18	131	47	31	143	85	16	76	41	8	82
知能犯	74	95	29	60	27	17	55	22	12	55	87	12	48
詐欺	64	85	16	52	20	11	51	21	11	52	85	12	45
横領		1	1	4	4	3	1	1	1	2	1		3
偽造	10	9	12	4	3	3	3			1	1		
汚職													
背任													
風俗犯	10	3	3	13	10	4	6	5	1	9	7	2	14
賭博													3
わいせつ	10	3	3	13	10	4	6	5	1	9	7	2	11
強制わいせつ	8	1	1	11	8	3	5	5	1	5	5		8
公然わいせつ・物	2	2	2	2	2	1	1			4	2	2	3
その他の刑法犯	242	71	62	216	56	46	210	82	65	212	74	50	189
うち)占有離脱物横領	43	41	41	43	32	31	54	49	50	45	43	44	27
うち)公務執行妨害	2	2	2	1	1		1	1	1	2	2	1	1
うち)住居侵入	24	4	2	21	7	6	20	9	3	20	7	2	10
うち)略取誘拐・人身売買													
うち)盗品等	4	4	4		1		2	8	5	1	2	1	1
うち)器物損壊等	161	14	6	147	11	5	133	15	6	139	18	1	147

注: 重要犯罪、重要窃盗犯は外数。

平成19年		平成20年			平成21年			平成22年			平成23年			平成24年		
検挙	人員	認知	検挙	人員	認知	検挙	人員	認知	検挙	人員	認知	検挙	人員	認知	検挙	人員
422	233	863	290	175	834	343	162	719	312	160	660	320	174	595	330	188
12	5	8	6	5	4	2	2	12	7	6	3	5	3	6	6	5
5	5	5	4	3	2	2	2	5	5	4	2	1	1	3	3	3
1	1				1	1	1	1	1	1						
2	2	2	2	2	1	1	1	4	4	3	1	1	1	2	2	2
					1	1	1	1	1	1						
								1	1	1	1	1	1			
2	2	2	2	2				2	2	2				2	2	2
1	1	3	2	1												
1	1										1			1	1	1
29	30	21	18	18	26	20	25	18	17	13	28	29	31	27	28	33
10	9	7	4	4	11	9	9	6	5	3	11	11	11	10	10	12
13	17	12	13	13	11	10	15	10	9	7	14	14	15	12	13	16
4	2	2	1	1							1	2	2	3	3	2
2	2				4	1	1	2	3	3	2	2	3	2	2	3
325	147	618	212	112	588	271	109	538	228	117	461	249	116	401	252	114
72	9	68	27	10	76	46	10	54	16	7	58	76	11	87	50	6
20	31	125	14	15	106	14	12	122	17	12	85	7	7	64	29	21
233	107	425	171	87	406	211	87	362	195	98	318	166	98	250	173	87
78	15	75	29	12	84	52	12	73	26	17	61	77	13	88	54	8
17	12	37	25	14	37	23	7	17	31	5	15	19	10	26	21	12
14	10	34	22	10	29	16	6	16	30	5	13	16	8	23	19	11
3	2	1	1	1	3	2	1				2	3	2	1	2	1
		2	2	3	5	5		1	1					1		
														1		
12	9	9	5	3	3	1		8	3	3	3	4	2	8	8	3
3	7				1	1										
9	2	9	5	3	2			8	3	3	3	4	2	8	8	3
7		3	2	2	2			7	2	2	1	4	2	3	3	2
2	2	6	3	1				1	1	1	2			5	5	1
34	30	173	26	25	178	26	19	133	28	18	151	18	14	130	18	23
24	24	21	16	17	19	14	15	10	11	9	22	10	12	11	6	9
1	1				1	1					1	1		2	2	7
1		14	3	5	15	6		13	3	2	10	2	1	9	3	2
1	1				1			2	2	2				1	1	
3	1	129	5	2	137	1		103	9	2	116	4		101	1	1

5 八橋署 年次別 罪種別 認知・検挙件数及び検挙人員

罪種別	平成15年			平成16年			平成17年			平成18年			認知
	認知	検挙	人員	認知	検挙	人員	認知	検挙	人員	認知	検挙	人員	
刑法犯 総数	418	162	75	378	130	64	264	110	62	221	120	48	235
重要犯罪							5	1	1				4
凶悪犯							4	1	1				1
殺人													
強盗殺人													1
強盗傷人													1
強盗強姦													
強盗・準強盗													
放火							3						
強姦							1	1	1				
粗暴犯	4	4	6	13	8	10	5	6	13	6	6	7	5
凶器準備集合													
暴行	1	1	2	3	2	2			2	3	3	5	1
傷害	3	3	4	7	5	6	4	5	7	3	3	2	3
脅迫													
恐喝				3	1	2	1	1	4				1
窃盗犯	357	128	42	276	88	39	190	78	35	170	74	26	163
侵入盗	61	10	4	69	8	4	55	26	2	37	28	2	20
乗り物盗	76	12	9	76	27	10	19	8	9	12	7	2	23
非侵入盗	220	106	29	131	53	25	116	44	24	121	39	22	120
重要窃盗犯	71	14	6	76	30	9	58	26	2	41	34	2	23
知能犯	17	18	16	16	22	4	12	7	3	10	25	8	14
詐欺	17	17	15	12	21	3	12	6	3	9	23	6	10
横領		1	1	2				1		1	2	2	4
偽造				2	1	1							
汚職													
背任													
風俗犯							1						3
賭博													
わいせつ							1						3
強制わいせつ							1						3
公然わいせつ・物													
その他の刑法犯	40	12	11	73	12	11	52	18	10	35	15	7	49
うち)占有離脱物横領	5	5	5	8	9	9	7	8	7	6	6	5	
うち)公務執行妨害				2	2	2							
うち)住居侵入	10	2	3	8			14	8	2	3	5	1	10
うち)略取誘拐・人身売買													
うち)盗品等	2	2	2				1	1	1				
うち)器物損壊等	21	2		55	1		28	1		26	4	1	37

注: 重要犯罪、重要窃盗犯は外数。

平成19年		平成20年			平成21年			平成22年			平成23年			平成24年		
検挙	人員	認知	検挙	人員	認知	検挙	人員	認知	検挙	人員	認知	検挙	人員	認知	検挙	人員
105	41	245	145	42	233	147	59	132	117	50	175	90	49	177	118	62
5	4	2	1		1	1	2	1			2	4	1	1	1	1
3	2	1	1		1	1	2				2	2	1	1	1	1
1	1	1	1		1	1	2									
1	1						1									
		1	1				1									
					1	1	1							1	1	1
2	1										2	2	1			
4	5	7	6	9	5	4	8	2	4	3	8	6	9	23	22	16
1	1	1	1	1				1	1	1	3	3	4	11	11	10
3	4	6	5	6	3	2	4	1	3	2	4	3	5	7	7	4
				2							1			4	3	2
					2	2	4							1	1	
79	23	187	130	27	200	123	37	106	101	39	137	68	32	113	77	35
12	4	34	14	2	50	34	8	21	28	3	42	22	7	13	11	4
7	2	16	5	4	28	11	6	25	10	9	13	3	4	17	8	5
60	17	137	111	21	122	78	23	60	63	27	82	43	21	83	58	26
17	5	35	15	2	54	38	9	23	28	3	43	22	7	18	15	7
8	7	12	2	2	10	7	1	8	9	4	5	1	2	10	9	6
6	6	12	2	2	6	1		7	8	4	4	1	2	6	5	3
2	1					3	1	1	1		1			1	1	1
					4	3								3	3	2
2	2	1						1			1	2			2	1
2	2	1						1			1	2			2	1
2	2	1						1				2				
											1				2	1
9	2	37	6	4	17	12	11	15	3	4	22	11	5	30	7	3
					2	4	4				3	3	3	2		
		1	1	1												
4	1	6	2		3	2	3	4	1		4			8	2	1
4		28	1	1	9	2	2	9			13	6	2	16	2	

5 米子署 年次別 罪種別 認知・検挙件数及び検挙人員

罪種別	平成15年			平成16年			平成17年			平成18年			認知
	認知	検挙	人員	認知	検挙	人員	認知	検挙	人員	認知	検挙	人員	
刑法犯 総数	3,206	1,376	844	2,992	1,170	770	2,723	1,181	715	2,422	1,235	649	2,331
重要犯罪	40	31	32	32	23	16	31	24	18	18	14	10	18
凶悪犯	14	12	26	13	11	8	12	8	9	10	5	5	11
殺人	2	2	2				2	2	2				4
強盗	7	6	14	6	5	4	3	2	5	2			3
強盗殺人													
強盗傷人	3	2	13	3	3	3	1	1	4				
強盗強姦	2	2	1										
強盗・準強盗	2	2		3	2	1	2	1	1	2			3
放火				6	5	3	3	3	2	4	2	2	4
強姦	5	4	10	1	1	1	4	1		4	3	3	
粗暴犯	85	66	70	81	65	82	86	74	91	86	66	93	71
凶器準備集合													
暴行	23	21	21	11	8	12	22	17	17	24	14	19	24
傷害	35	30	37	48	38	52	48	44	57	50	42	65	37
脅迫	3	2	2	4	4	3	6	5	8	4	3	3	4
恐喝	24	13	10	18	15	15	10	8	9	8	7	6	6
窃盗犯	2,310	894	415	2,104	733	406	1,865	768	413	1,655	865	378	1,650
侵入盗	225	113	31	310	178	26	255	162	16	237	126	27	162
乗り物盗	745	92	78	619	41	42	547	45	52	470	38	34	567
非侵入盗	1,340	689	306	1,175	514	338	1,063	561	345	948	701	317	921
重要窃盗犯	254	147	41	341	184	31	281	169	20	258	139	33	182
知能犯	166	100	36	233	140	43	253	127	40	206	141	29	108
詐欺	154	96	33	214	120	28	231	103	37	199	131	26	98
横領	2	1	1	11	6	5	8	4	3	1	1		4
偽造	10	3	2	8	14	10	14	20		6	9	3	6
汚職													
背任													
風俗犯	45	30	14	33	25	20	32	29	15	14	13	9	19
賭博	9	5	4	12	12	11							2
わいせつ	36	25	10	21	13	9	32	29	15	14	13	9	17
強制わいせつ	24	17	6	18	12	8	19	16	9	8	9	5	7
公然わいせつ・物	12	8	4	3	1	1	13	13	6	6	4	4	10
その他の刑法犯	586	274	283	528	196	211	475	175	147	451	145	135	472
うち)占有離脱物横領	230	224	242	175	162	168	120	113	109	125	106	104	111
うち)公務執行妨害	7	7	6	3	3	3	4	3	2	4	4	4	4
うち)住居侵入	50	12	11	66	11	20	68	33	12	47	19	15	40
うち)略取誘拐・人身売買	2	2		1									
うち)盗品等	6	5	5	3	3	2	11	13	16	4	2		2
うち)器物損壊等	279	18	8	272	11	9	266	10	5	263	7	3	306

注: 重要犯罪、重要窃盗犯は外数。

平成19年		平成20年			平成21年			平成22年			平成23年			平成24年		
検挙	人員	認知	検挙	人員	認知	検挙	人員	認知	検挙	人員	認知	検挙	人員	認知	検挙	人員
934	576	2,040	926	560	2,032	742	474	1,867	930	429	1,740	709	390	1,549	798	368
15	15	19	6	4	12	5	4	16	10	10	9	14	7	10	10	6
15	15	5	5	4	6	4	3	9	6	7	4	5	4	6	5	4
4	6	1	1	1	1						1	1	1	1	1	1
4	5	2	2	2	2	1	1	6	2	5	3	4	3	1	1	1
		1	1	1	1	1	1									
		1	1	1				2	1	4				1	1	
4	5				1			4	1	1	3	4	3			1
4	3	1			2	1			1	1				3	3	2
3	1	1	2	1	1	2	2	3	3	1				1		
63	75	79	64	79	62	60	68	54	48	50	41	34	34	41	33	32
18	19	30	23	24	27	24	23	28	25	24	25	22	22	16	14	14
34	43	37	32	36	25	24	34	19	18	18	11	9	11	23	18	17
5	5	4	3	7	6	6	6	3	2	2	2	1		2	1	1
6	8	8	6	12	4	6	5	4	3	6	3	2	1			
632	335	1,402	634	349	1,533	515	290	1,447	688	296	1,420	537	278	1,302	618	240
102	21	140	127	33	138	79	13	179	119	13	172	98	23	126	85	16
46	33	457	44	35	440	32	33	504	32	28	538	59	37	391	57	38
484	281	805	463	281	955	404	244	764	537	255	710	380	218	785	476	186
124	29	149	138	38	152	87	21	185	122	17	180	103	25	137	92	18
54	26	126	107	38	85	71	33	41	120	19	39	42	17	45	55	18
48	19	121	99	32	85	70	30	39	119	15	33	36	13	32	42	13
1	1	1	2	1							2	2	2	1	1	1
5	6	4	6	5		1	3	2	1	4	4	4	2	12	12	4
9	10	24	10	5	11	3	3	9	6	5	6	10	4	7	8	4
2	6															
7	4	24	10	5	11	3	3	9	6	5	6	10	4	7	8	4
		14	1		6	1	1	6	4	3	5	8	2	3	4	1
7	4	10	9	5	5	2	2	3	2	2	1	2	2	4	4	3
161	115	404	106	85	335	89	77	307	62	52	230	81	53	148	79	70
88	83	64	53	50	62	52	55	62	47	43	55	41	43	56	55	55
4	6	2	2	1	1	1		2	2	1				2	2	2
23	10	30	18	13	36	11	5	24	5	2	26	8		14	7	2
								1				1	1	1	1	1
4	4	7	5	4	1	1	1			1	1	1	1	2	2	2
37	9	283	23	11	206	10	6	214	7	5	143	25	2	71	11	7

5 境港署 年次別 罪種別 認知・検挙件数及び検挙人員

罪種別	平成15年			平成16年			平成17年			平成18年			認知
	認知	検挙	人員	認知	検挙	人員	認知	検挙	人員	認知	検挙	人員	
刑法犯 総数	527	188	108	451	248	108	436	179	141	466	168	125	398
重要犯罪	14	5	4	4			1	3	1	7	3	2	5
凶悪犯	3	2	2				1	1	1				3
殺人													
強盗殺人	1												
強盗傷人	1												
強盗強姦													
強盗・準強盗													
放火													
強姦	2	2	2				1	1	1				3
粗暴犯	18	13	15	12	11	8	20	18	23	18	14	19	11
凶器準備集合													
暴行	6	3	3				3	2	3	5	3	3	5
傷害	7	7	8	8	8	7	13	13	17	7	7	9	5
脅迫	1	1	1	2	2		3	3	3	3	2	2	1
恐喝	4	2	3	2	1	1	1			3	2	5	
窃盗犯	355	110	57	315	102	65	290	106	80	326	103	74	265
侵入盗	46	20	7	43	23	4	49	26	8	61	25	8	33
乗り物盗	124	16	7	114	21	16	95	17	14	116	5	5	70
非侵入盗	185	74	43	158	58	45	146	63	58	149	73	61	162
重要窃盗犯	48	20	7	56	31	10	51	29	10	61	25	8	34
知能犯	22	21	7	29	97	11	39	28	11	25	27	10	24
詐欺	21	18	7	20	94	11	28	19	8	24	24	7	23
横領		1		1			1	1	1				
偽造	1	2		8	3		10	8	2	1	3	3	1
汚職													
背任													
風俗犯	22	8	3	4				2		8	3	2	6
賭博													
わいせつ	22	8	3	4				2		8	3	2	6
強制わいせつ	11	3	2	4				2		7	3	2	2
公然わいせつ・物	11	5	1							1			4
その他の刑法犯	107	34	24	91	38	24	86	24	26	89	21	20	89
うち)占有離脱物横領	18	18	16	22	16	15	20	17	18	23	17	19	14
うち)公務執行妨害	2	2					1	1	3				2
うち)住居侵入	11	2	3	5	2		6	2	2	8	3	1	6
うち)略取誘拐・人身売買													
うち)盗品等	3	3	3	3	3	3		2	2				1
うち)器物損壊等	70	8	1	58	12	2	59	2	1	58	1		65

注: 重要犯罪、重要窃盗犯は外数。

平成19年		平成20年			平成21年			平成22年			平成23年			平成24年		
検挙	人員	認知	検挙	人員	認知	検挙	人員	認知	検挙	人員	認知	検挙	人員	認知	検挙	人員
161	124	331	161	108	344	196	78	283	121	76	272	134	72	216	113	81
8	3	2	1	1	4	2		1		1	2	1	1	2	1	1
3	1	2	1	1	1	1					1	1	1	1	1	1
		1												1	1	1
		1												1	1	1
					1	1					1	1	1			
3	1	1	1	1												
8	8	13	10	11	16	10	10	9	5	8	7	7	7	10	8	10
2	2	8	5	6	7	4	4	3	2	4	4	4	3	2	2	2
5	5	4	5	5	6	4	4	3	1	2	3	3	4	8	6	8
1	1	1			2	2	2	2	2	2						
					1			1								
114	82	241	116	73	259	132	53	205	100	55	219	119	57	165	84	50
7	3	27	30	1	39	26	7	20	15	5	23	19	3	25	15	2
11	12	62	6	5	57	3	3	66	17	10	60	5	5	35	5	3
96	67	152	80	67	163	103	43	119	68	40	136	95	49	105	64	45
7	4	28	30	1	42	26	7	22	21	7	25	20	4	26	15	2
10	8	16	9	6	15	34	4	10	6	2	10	4	4	6	8	10
8	5	13	7	4	14	33	4	9	5	2	8	3	3	5	7	9
1	1	2	1	2				1	1		1	1	1	1	1	1
1	2	1	1		1	1										
											1					
6	5	1	3	1	5	2		2		1	1			1		
6	5	1	3	1	5	2		2		1	1			1		
5	2				3	1		1		1	1			1		
1	3	1	3	1	2	1		1								
20	20	58	22	16	48	17	11	57	10	10	34	3	3	33	12	10
10	8	11	10	11	8	6	7	8	8	8	6	3	3	8	6	2
2	1													2	2	
1	5	5	1		6	6	3	2			3			5	3	3
1	1	2	3	2												
6	5	38	7	3	34	4	1	46	1	1	24			18	1	1

5 黒坂署 年次別 罪種別 認知・検挙件数及び検挙人員

罪種別	平成15年			平成16年			平成17年			平成18年			認知
	認知	検挙	人員	認知	検挙	人員	認知	検挙	人員	認知	検挙	人員	
刑法犯 総数	59	24	6	63	37	7	194	42	44	153	89	30	140
重要犯罪							4	3	3	1	1	1	1
凶悪犯							3	3	3	1	1	1	
殺人							1	1					
強盗							1	1	2				
強盗殺人													
強盗傷人							1	1	2				
強盗強姦													
強盗・準強盗													
放火							1	1	1				
強姦										1	1	1	
粗暴犯				1	1	1	7	4	3	4	4	4	4
凶器準備集合													
暴行							3	1		2	2	2	
傷害							3	3	3	2	2	2	4
脅迫				1	1	1							
喝							1						
窃盗犯	54	21	5	41	5	3	135	25	28	109	77	17	100
侵入盗	13	5		15			37	2		48	21	4	17
乗り物盗	8			7			15	6	8	7	2	2	18
非侵入盗	33	16	5	19	5	3	83	17	20	54	54	11	65
重要窃盗犯	14	5		15			38	7	7	50	22	4	17
知能犯		2		8	31	3	19	6	5	9	1	1	9
詐欺		1		7	31	3	17	6	5	9	1	1	6
横領													
偽造		1		1			2						3
汚職													
背任													
風俗犯							1			1			2
賭博													
わいせつ							1			1			2
強制わいせつ							1						1
公然わいせつ・物										1			1
その他の刑法犯	5	1	1	13			29	4	5	29	6	7	25
うち)占有離脱物横領				2			3			5	2	2	3
うち)公務執行妨害							2	2	2				
うち)住居侵入	1			4			6	2	3	6	1	1	8
うち)略取誘拐・人身売買													
うち)盗品等													
うち)器物損壊等	3		1	6			18			17	2	3	12

注: 重要犯罪、重要窃盗犯は外数。

平成19年		平成20年			平成21年			平成22年			平成23年			平成24年		
検挙	人員	認知	検挙	人員	認知	検挙	人員	認知	検挙	人員	認知	検挙	人員	認知	検挙	人員
97	36	137	44	18	138	29	23	104	68	21	82	33	22	89	40	26
1	1	1			1			1			2	2	1			
					1			1			2	2	1			
											1	1	1			
					1			1			1	1	1			
3	3				1	1	1	2	1	2	3	3	3	7	7	8
								1	1	2				4	4	5
3	3				1	1	1	1			3	3	3	3	3	3
72	21	101	36	12	107	21	15	77	43	17	63	22	13	70	25	15
30	2	20	1		11	1		13	4	1	18	13	3	18	6	2
4	6	14	14	3	9			7	2	3	9	1	2	10	7	6
38	13	67	21	9	87	20	15	57	37	13	36	8	8	42	12	7
32	6	22	4	2	14	1		14	5	1	23	13	3	21	7	3
5	4	9	5	4	7	3	3	3	22	2	1			7	7	3
2	1	8	4	3	7	3	3	2	22	2	1			7	6	2
								1							1	1
3	3	1	1	1												
2	2	1														
2	2	1														
1	1	1														
1	1															
15	6	26	3	2	22	4	4	22	1		13	6	5	5	1	
3	3	2			3	3	3					1	1			
7	1	6	2	2	1	1	1				1			1	1	
3		17	1		18			20	1		8	2	1	4		

5 岩美署 年次別 罪種別 認知・検挙件数及び検挙人員

罪種別	平成15年			平成16年			平成17年		
	認知	検挙	人員	認知	検挙	人員	認知	検挙	人員
刑法犯 総数	184	509	35	180	77	49	13	6	6
重要犯罪	2		2	2	2	8			
凶悪犯	2		2	1	2	8			
殺 人				1	1	1			
強 盗	1		2		1	7			
強盗殺人									
強盗傷人						1			
強盗強姦									
強盗・準強盗	1		2		1	6			
放 火									
強 姦	1								
粗 暴 犯	4	3	9	5	7	9	1	1	1
凶器準備集合									
暴 行			2						
傷 害	3	3	7	4	4	5	1	1	1
脅 迫				1	2	3			
恐 喝	1				1	1			
窃盗犯	140	499	17	121	31	22	8	4	3
侵入盗	15	8	3	23	6	5	1		
乗り物盗	45	2	2	36	14	9			
非侵入盗	80	489	12	62	11	8	7	4	3
重要窃盗犯	19	9	4	23	6	5	1		
知能犯	4	2	5	11	12	5			
詐欺	3	2	5	8	12	5			
横領									
偽造	1			3					
汚職									
背任									
風俗犯	1			1					
賭博									
わいせつ	1			1					
強制わいせつ				1					
公然わいせつ・物	1								
その他の刑法犯	33	5	2	41	25	5	4	1	2
うち)占有離脱物横領	1	1	1				1		
うち)公務執行妨害	1	1		3	3	2	1	1	1
うち)住居侵入	3	2					1		1
うち)略取誘拐・人身売買									
うち)盗品等				1	4	1			
うち)器物損壊等	28	1	1	33	18	2	1		

注1:平成17年の数値は1月から3月までの数値で、鳥取署の内数

注2:重要犯罪、重要窃盗犯は外数。

5 溝口署 年次別 罪種別 認知・検挙件数及び検挙人員

罪種別	平成15年			平成16年			平成17年		
	認知	検挙	人員	認知	検挙	人員	認知	検挙	人員
刑法犯 総数	106	59	19	139	31	12	30	4	3
重要犯罪	1	1	1	3					
凶悪犯									
殺人									
強盗									
強盗殺人									
強盗傷人									
強盗強姦									
強盗・準強盗									
放火									
強姦									
粗暴犯	3	2	2	3	1	1	2	1	1
凶器準備集合									
暴行									
傷害	2	2	2	1			2	1	1
脅迫	1								
恐喝				2	1	1			
窃盗犯	75	46	10	113	16	7	23	1	1
侵入盗	21	7	1	32	5	1	7		
乗り物盗	11	2	3	23			1	1	1
非侵入盗	43	37	6	58	11	6	15		
重要窃盗犯	21	7	1	36	5	1	7	1	1
知能犯	5	4		6	12	2	1	2	1
詐欺	5	4		5	12	2	1	2	1
横領									
偽造				1					
汚職									
背任									
風俗犯	3	3	2	3					
賭博									
わいせつ	3	3	2	3					
強制わいせつ	1	1	1	3					
公然わいせつ・物	2	2	1						
その他の刑法犯	20	4	5	14	2	2	4		
うち)占有離脱物横領	2	2	1	2	2	2			
うち)公務執行妨害									
うち)住居侵入	2			3			2		
うち)略取誘拐・人身売買									
うち)盗品等									
うち)器物損壊等	14			9			2		

注1:平成17年の数値は1月から3月までの数値で、鳥取署の内数

注2:重要犯罪、重要窃盗犯は外数。

6 重要犯罪・重要窃盗犯 認知・検挙件数及び検挙人員 前年対比

罪種（手口）	認知件数				平成24年
	平成24年	平成23年	増減		
			件数	増減率	
重要犯罪	40	33	7	21.2	36
殺人	1	2	-1	-50.0	1
強盗	9	7	2	28.6	9
放火	5	3	2	66.7	5
強姦	3	4	-1	-25.0	2
略取誘拐・人身売買	2		2		2
強制わいせつ	20	17	3	17.6	17
重要窃盗犯	424	473	-49	-10.4	259
侵入盗	380	444	-64	-14.4	233
住宅対象	155	253	-98	-38.7	82
その他	225	191	34	17.8	151
自動車盗	35	24	11	45.8	23
ひったくり	6	5	1	20.0	
すり	3		3		3

罪種（手口）	検挙人員				平成24年
	平成24年	平成23年	増減		
			人員	増減率	
重要犯罪	23	23			21
殺人	1	2	-1	-50.0	1
強盗	7	10	-3	-30.0	5
放火	4	2	2	100.0	4
強姦	2	1	1	100.0	2
略取誘拐・人身売買	1	1			1
強制わいせつ	8	7	1	14.3	8
重要窃盗犯	61	69	-8	-11.6	56
侵入盗	49	62	-13	-21.0	46
住宅対象	16	36	-20	-55.6	16
その他	33	26	7	26.9	30
自動車盗	10	6	4	66.7	8
ひったくり		1	-1	-100.0	
すり	2		2		2

注 侵入盗の「住宅対象」とは、空き巣、忍込み及び居空きをいう。

検挙件数			検挙率		
平成23年	増減		平成24年	平成23年	増減 (ポイント)
	件数	増減率			
40	-4	-10.0	90.0	121.2	-31.2
2	-1	-50.0	100.0	100.0	
8	1	12.5	100.0	114.3	-14.3
3	2	66.7	100.0	100.0	
3	-1	-33.3	66.7	75.0	-8.3
1	1	100.0	100.0		100.0
23	-6	-26.1	85.0	135.3	-50.3
308	-49	-15.9	61.1	65.1	-4.0
297	-64	-21.5	61.3	66.9	-5.6
184	-102	-55.4	52.9	72.7	-19.8
113	38	33.6	67.1	59.2	7.9
9	14	155.6	65.7	37.5	28.2
2	-2	-100.0		40.0	-40.0
	3		100.0		100.0

成人			少年			
平成23年	増減		平成24年	平成23年	増減	
	人員	増減率			人員	増減率
18	3	16.7	2	5	-3	-60.0
2	-1	-50.0				
7	-2	-28.6	2	3	-1	-33.3
2	2	100.0				
1	1	100.0				
1						
5	3	60.0		2	-2	-100.0
50	6	12.0	5	19	-14	-73.7
45	1	2.2	3	17	-14	-82.4
24	-8	-33.3		12	-12	-100.0
21	9	42.9	3	5	-2	-40.0
4	4	100.0	2	2		
1	-1	-100.0				
	2					

7 罪種別 認知・検挙件数及び検挙人員 前年対比

罪種別	認知件数				検挙件数			
	平成 24年	平成 23年	増減		平成 24年	平成 23年	増減	
			件数	%			件数	%
刑法犯 総数	4,313	4,941	-628	-12.7	2,310	2,105	205	9.7
重要犯罪	40	33	7	21.2	36	40	-4	-10.0
凶悪犯	18	16	2	12.5	17	16	1	6.3
殺人	1	2	-1	-50.0	1	2	-1	-50.0
強盗	9	7	2	28.6	9	8	1	12.5
強盗殺人								
強盗傷人	3	1	2	200.0	3	1	2	200.0
強盗強姦		1	-1	-100.0		1	-1	-100.0
強盗・準強盗	6	5	1	20.0	6	6	0	0.0
放火	5	3	2	66.7	5	3	2	66.7
強姦	3	4	-1	-25.0	2	3	-1	-33.3
粗暴犯	178	157	21	13.4	171	143	28	19.6
凶器準備集合								
暴行	67	69	-2	-2.9	67	63	4	6.3
傷害	82	67	15	22.4	77	61	16	26.2
脅迫	15	10	5	50.0	13	9	4	44.4
恐喝	14	11	3	27.3	14	10	4	40.0
窃盗犯	3,292	3,799	-507	-13.3	1,731	1,550	181	11.7
侵入盗	380	444	-64	-14.4	233	297	-64	-21.5
乗り物盗	931	1,283	-352	-27.4	181	125	56	44.8
非侵入盗	1,981	2,072	-91	-4.4	1,317	1,128	189	16.8
重要窃盗犯	424	473	-49	-10.4	259	308	-49	-15.9
知能犯	176	157	19	12.1	165	148	17	11.5
詐欺	136	137	-1	-0.7	126	130	-4	-3.1
横領	9	11	-2	-18.2	9	10	-1	-10.0
偽造	29	7	22	314.3	28	7	21	300.0
瀆職		1	-1	-100.0	1	1	0	0.0
うち)賄賂		1	-1	-100.0	1	1	0	0.0
背任	2	1	1	100.0	1		1	
風俗犯	39	25	14	56.0	38	28	10	35.7
賭博				-				-
わいせつ	39	25	14	56.0	38	28	10	35.7
強制わいせつ	20	17	3	17.6	17	23	-6	-26.1
公然わいせつ・物	19	8	11	137.5	21	5	16	320.0
その他の刑法犯	610	787	-177	-22.5	188	220	-32	-14.5
うち)公務執行妨害	10	7	3	42.9	8	7	1	14.3
うち)住居侵入	63	76	-13	-17.1	31	22	9	40.9
うち)略取誘拐・人身売買	2		2		2	1	1	100.0
うち)盗品等	7	8	-1	-12.5	8	6	2	33.3
うち)器物損壊等	392	518	-126	-24.3	28	56	-28	-50.0
うち)占脱	106	147	-41	-27.9	92	107	-15	-14.0
組織的犯罪処罰法	1		1		1		1	

注1 重要犯罪、及び重要窃盗犯並びに組織的犯罪処罰法は外数。

検挙率			検挙人員				うち) 少年			
平成 24年	平成 23年	増減 ポイント	平成 24年	平成 23年	増 減		平成 24年	平成 23年	増 減	
					人員	%			人員	%
53.6	42.6	11.0	1,293	1,270	23	1.8	280	337	-57	-16.9
90.0	121.2	-31.2	23	23	0	0.0	2	5	-3	-60.0
94.4	100.0	-5.6	14	15	-1	-6.7	2	3	-1	-33.3
100.0	100.0	0.0	1	2	-1	-50.0				
100.0	114.3	-14.3	7	10	-3	-30.0	2	3	-1	-33.3
100.0	100.0	0.0	2	1	1	100.0	2		2	
	100.0	-100.0		4	-4	-100.0		3	-3	-100.0
100.0	120.0	-20.0	5	5	0	0.0				
100.0	100.0	0.0	4	2	2	100.0				
66.7	75.0	-8.3	2	1	1	100.0				
96.1	91.1	5.0	169	159	10	6.3	27	31	-4	-12.9
100.0	91.3	8.7	66	63	3	4.8	7	2	5	250.0
93.9	91.0	2.9	81	70	11	15.7	17	17	0	0.0
86.7	90.0	-3.3	7	8	-1	-12.5	1	1	0	0.0
100.0	90.9	9.1	15	18	-3	-16.7	2	11	-9	-81.8
52.6	40.8	11.8	842	851	-9	-1.1	195	233	-38	-16.3
61.3	66.9	-5.6	49	62	-13	-21.0	3	17	-14	-82.4
19.4	9.7	9.7	129	92	37	40.2	79	58	21	36.2
66.5	54.4	12.0	664	697	-33	-4.7	113	158	-45	-28.5
61.1	65.1	-4.0	61	69	-8	-11.6	5	19	-14	-73.7
93.8	94.3	-0.5	88	70	18	25.7	1	2	-1	-50.0
92.6	94.9	-2.3	71	54	17	31.5	1		1	
100.0	90.9	9.1	8	12	-4	-33.3		1	-1	-100.0
96.6	100.0	-3.4	7	3	4	133.3		1	-1	-100.0
-	100.0	-	1	1	0	0.0				
-	100.0	-	1	1	0	0.0				
50.0	0.0	50.0	1		1					
97.4	112.0	-14.6	25	12	13	108.3		2	-2	-100.0
	-	-								
97.4	112.0	-14.6	25	12	13	108.3		2	-2	-100.0
85.0	135.3	-50.3	8	7	1	14.3		2	-2	-100.0
110.5	62.5	48.0	17	5	12	240.0				
30.8	28.0	2.8	155	163	-8	-4.9	55	66	-11	-16.7
80.0	100.0	-20.0	10	5	5	100.0		1	-1	-100.0
49.2	28.9	20.3	14	9	5	55.6	5	2	3	150.0
100.0	-	-	1	1	0	0.0				
114.3	75.0	39.3	10	6	4	66.7	6	5	1	20.0
7.1	10.8	-3.7	15	14	1	7.1				
86.8	72.8	14.0	95	110	-15	-13.6	44	58	-14	-24.1
100.0		100.0	1		1					

8 罪種別 署別 認知・検挙件数及び検挙人員

罪種別	総数			鳥取			郡家			智頭			認知
	認知	検挙	人員	認知	検挙	人員	認知	検挙	人員	認知	検挙	人員	
刑法犯 総数	4,313	2,310	1,293	1,450	773	491	74	40	26	73	49	18	90
重要犯罪	40	36	23	20	16	9		1					1
凶悪犯	18	17	14	6	6	4							1
殺人	1	1	1										
強盗	9	9	7	4	4	2							1
強盗殺人													
強盗傷人	3	3	2										1
強盗強姦													
強盗・準強盗	6	6	5	4	4	2							
放火	5	5	4	1	1	1							
強姦	3	2	2	1	1	1							
粗暴犯	178	171	169	55	56	54	4	4	4	4	4	4	7
凶器準備集合													
暴行	67	67	66	17	19	16	3	3	3	1	1	1	3
傷害	82	77	81	22	22	25	1	1	1	2	2	2	4
脅迫	15	13	7	5	4	2				1	1		
恐喝	14	14	15	11	11	11						1	
窃盗犯	3,292	1,731	842	1,075	571	339	55	30	18	52	40	10	59
侵入盗	380	233	49	71	45	14	8	3		21	15	2	11
乗り物盗	931	181	129	376	57	45	12	6	7	5	3	2	21
非侵入盗	1,981	1,317	664	628	469	280	35	21	11	26	22	6	27
重要窃盗犯	424	259	61	90	52	16	11	4	1	22	17	3	11
知能犯	176	165	88	74	61	35	1			4	3	3	3
詐欺	136	126	71	57	44	30				3	2	2	3
横領	9	9	8	3	2	2	1			1	1	1	
偽造	29	28	7	13	13	1							
瀆職		1	1		1	1							
うち) 賄賂		1	1		1	1							
背任	2	1	1	1	1	1							
風俗犯	39	38	25	19	15	15	1	2	1				3
賭博													
わいせつ	39	38	25	19	15	15	1	2	1				3
強制わいせつ	20	17	8	13	9	5		1					
公然わいせつ・物	19	21	17	6	6	10	1	1	1				3
その他の刑法犯	610	188	155	221	64	44	13	4	3	13	2	1	17
うち) 占有離脱物横領	106	92	95	26	23	24		1					3
うち) 公務執行妨害	10	8	10	3	1		1	1	1				
うち) 住居侵入	63	31	14	19	14	5	3	1	1	1			3
うち) 略取誘拐・人身売買	2	2	1	1	1								
うち) 盗品等	7	8	10	3	4	7				1	1	1	
うち) 器物損壊等	392	28	15	156	12	5	8	1	1	7			11
組織的犯罪処罰法	1	1	1										

注: 重要犯罪、及び重要窃盗犯並びに組織的犯罪処罰法は外数。

浜 村		倉 吉			八 橋			米 子			境 港			黒 坂		
検挙	人員	認知	検挙	人員	認知	検挙	人員	認知	検挙	人員	認知	検挙	人員	認知	検挙	人員
49	33	595	330	188	177	118	62	1,549	798	368	216	113	81	89	40	26
1	1	6	6	5	1	1	1	10	10	6	2	1	1			
1	1	3	3	3	1	1	1	6	5	4	1	1	1			
1	1	2	2	2				1	1	1	1	1	1			
1	1							1	1		1	1	1			
		2	2	2						1						
					1	1	1	3	3	2						
		1	1	1				1								
9	8	27	28	33	23	22	16	41	33	32	10	8	10	7	7	8
3	3	10	10	12	11	11	10	16	14	14	2	2	2	4	4	5
5	5	12	13	16	7	7	4	23	18	17	8	6	8	3	3	3
1		3	3	2	4	3	2	2	1	1						
		2	2	3	1	1										
34	21	401	252	114	113	77	35	1,302	618	240	165	84	50	70	25	15
3	3	87	50	6	13	11	4	126	85	16	25	15	2	18	6	2
9	2	64	29	21	17	8	5	391	57	38	35	5	3	10	7	6
22	16	250	173	87	83	58	26	785	476	186	105	64	45	42	12	7
3	3	88	54	8	18	15	7	137	92	18	26	15	2	21	7	3
1	1	26	21	12	10	9	6	45	55	18	6	8	10	7	7	3
1	1	23	19	11	6	5	3	32	42	13	5	7	9	7	6	2
		1	2	1	1	1	1	1	1	1	1	1	1		1	1
		1			3	3	2	12	12	4						
		1														
3	1	8	8	3		2	1	7	8	4	1					
3	1	8	8	3		2	1	7	8	4	1					
		3	3	2				3	4	1	1					
3	1	5	5	1		2	1	4	4	3						
1	1	130	18	23	30	7	3	148	79	70	33	12	10	5	1	
1	1	11	6	9	2			56	55	55	8	6	6			
		2	2	7				2	2	2	2	2				
		9	3	2	8	2	1	14	7	2	5	3	3	1	1	
								1	1	1						
		1	1					2	2	2						
		101	1	1	16	2		71	11	7	18	1	1	4		
		1	1	1												

9 罪種別 認知・検挙件数及び検挙人員

罪種	認知件数				検挙件数					
	総数	うち) 既届		総数	自署管内発生事件					
		うち) 本月事件	うち) 本月事件		うち) 解決	計	うち) 既届	うち) 未届(現認を除く)		
刑法犯総数	4,313	2,774	3,615	2,654	2,310	44	2,103	1,447	638	
凶悪犯	18	11	16	11	17		17	15	2	
殺人	1	1	1	1	1		1	1		
殺人	1	1	1	1	1		1	1		
組織的殺人										
組織的嬰兒殺人										
殺人予備										
自殺関与・同意殺人										
強盗	9	8	9	8	9		9	9		
強盗殺人										
強盗傷人	3	3	3	3	3		3	3		
強盗強姦										
強盗・準強盗	6	5	6	5	6		6	6		
放火	5	2	4	2	5		5	4	1	
強姦	3		2		2		2	1	1	
粗暴犯	178	106	172	102	171	3	170	163	7	
凶器準備集合										
暴行	67	49	63	47	67		66	62	4	
傷害	82	46	80	44	77	2	77	74	3	
うち) 傷害致死										
脅迫	15	6	15	6	13	1	13	13		
恐喝	14	5	14	5	14		14	14		
窃盗犯	3,292	2,165	2,747	2,077	1,731	27	1,566	1,060	491	
侵入窃盗	380	219	272	215	233	4	204	98	103	
乗り物盗	931	564	848	545	181	7	165	92	73	
非侵入窃盗	1,981	1,382	1,627	1,317	1,317	16	1,197	870	315	
知能犯	176	54	133	52	165	6	140	106	34	
詐欺	136	49	110	47	126	5	103	86	17	
横領	9	5	8	5	9	1	8	7	1	
うち) 業務上横領										
偽造	3		3		6		6	6		
偽造	29		13		28		28	12	16	
通貨偽造	1		1							
文書偽造	28		12		28		28	12	16	
支払用カード偽造										
有価証券偽造										
印章偽造										
汚職					1					
うち) 賄賂					1					
あつせん利得処罰法										
背任	2		2		1		1	1		
風俗犯	39	13	35	13	38	1	35	31	3	
賭博										
普通賭博										
常習賭博										
賭博開張等										

他署管内発生事件				自署管内発生事件で他署が検挙した件数				検挙人員			
				総数		うち) 既届		総数		うち) 少年	
計	うち)他県発生事件		既届	うち)他県発生事件		女	うち) 少年		女		
207	106	165	84	186	85	142	61	1,293	298	280	51
								14	1	2	
								1			
								1			
								7		2	
								2		2	
								5			
								4	1		
								2			
1		1		1		1		169	9	27	1
1		1		1		1		66	4	7	
								81	4	17	1
								7		1	
								15	1	2	
165	79	140	69	154	68	124	53	842	259	195	39
29	19	24	17	38	28	34	27	49	2	3	
16	6	9	4	11	1	6	1	129	9	79	4
120	54	107	48	105	39	84	25	664	248	113	35
25	19	14	11	18	12	8	5	88	15	1	
23	17	13	10	18	12	8	5	71	11	1	
1	1	1	1					8	2		
								6	2		
								7	2		
								7	2		
1	1							1			
1	1							1			
								1			
3	3			1	1			25	1		

9 罪種別 認知・検挙件数及び検挙人員(つづき)

罪種	認知件数				検挙件数				
	総数	うち)		うち) 既届	総数	うち) 解決	自署管内発生事件		
		うち) 本月事件	うち) 既届				計	うち) 既届	うち) 未届(現認を除く)
わ い せ つ	39	13	35	13	38	1	35	31	3
強 制 わ い せ つ	20	5	19	5	17	1	17	16	1
公 然 わ い せ つ	14	8	14	8	14		13	13	
わ い せ つ 物 煩 布 等	5		2		7		5	2	2
そ の 他 の 刑 法 犯	610	425	512	399	188	7	175	72	101
占 有 離 脱 物 横 領	106	40	31	23	92	1	88	5	83
危 険 運 転 致 死 傷									
過 失 傷 害	1		1		1		1	1	
過 失 致 死									
業 務 上 等 過 失 致 死 傷	2		1		1		1		1
内 乱 患									
外 患									
国 務 執 行 妨 害	10	7	4	3	8		8	3	3
逃 走									
犯 人 蔵 匿 証 拠 隠 滅	1				1		1		1
騷 乱									
失 火	2	1	2	1					
劇 物 破 裂 ・ ガ ス 漏 出									
出 水 ・ 水 利 妨 害									
往 来 妨 害	1		1		1		1	1	
住 居 侵 入	63	49	60	47	31		23	22	1
秘 密 侵 害									
あ へ ん 煙 吸 食 所 持									
飲 料 水 汚 染									
偽 証									
虚 偽 告 訴									
淫 行 勧 誘 ・ 重 婚									
富 く じ									
礼 拝 所 不 敬									
墮 胎									
遺 棄									
逮 捕 監 禁					1		1	1	
略 取 誘 拐 ・ 人 身 売 買	2		2		2		2	2	
名 誉 毀 損	6		6		6		5	5	
信 用 毀 損 ・ 威 力 業 務 妨 害	4	2	3	1	4		4	3	1
不 動 産 侵 奪									
盜 品 等	7				8		8		8
文 書 等 毀 棄									
建 造 物 等 損 壊	9	6	9	6					
境 界 損 壊									
器 物 損 壊 等	392	320	389	318	28	6	28	26	2
暴 力 行 為 等 処 罰 法	3		3		3		3	3	
決 闘 罪 ニ 関 ス ル 件									
爆 発 物 取 締 罰 則									
航 空 機 強 取 等 処 罰 法									
火 炎 び ん 使 用 処 罰 法									
航 空 危 険 行 為 処 罰 法									
人 質 強 要 行 為 処 罰 法									
毒 物 混 入 等 防 止 等 法									
サ リ ン 等 被 害 防 止 法									
組 織 的 犯 罪 処 罰 等 法 律	1				1		1		1
公 衆 等 資 金 提 供 等 処 罰 法									

				自署管内発生事件で他署が検挙した件数				検挙人員			
他署管内発生事件				総数		うち) 既届		総数		うち) 少年	
計	うち)他県発生事件		既届	うち) 他県	うち) 他県	うち) 他県	うち) 他県	うち) 女	うち) 少年	うち) 女	
	うち)他県発生事件	既届									うち)他県発生事件
3	3			1	1			25	1		
1	1							8			
2	2			1	1			5			
13	5	10	4	12	4	9	3	12	1		
4	1	1		4	1	1		155	13	55	
								95	10	44	
								1			
								10			
								1			
8	4	8	4	7	3	7	3	14	2	5	
								1			
1		1		1		1		3			
								10		6	
								15	1		
								3			
								1			

10 罪種別 死傷被害者数

死傷被害者数 罪 種	総 数		死 者		重傷者		軽傷者	
		うち) 女		うち) 女		うち) 女		うち) 女
刑 法 犯 総 数	95	32	1		4	3	90	29
凶 悪 犯	4	2					4	2
殺 人	1	1					1	1
殺 人	1	1					1	1
嬰 児 殺 人								
組 織 的 殺 人								
組 織 的 嬰 児 殺 人								
殺 人 予 備								
自 殺 関 与 ・ 同 意 殺 人								
強 盗	3	1					3	1
強 盗 殺 人								
強 盗 傷 人	3	1					3	1
強 盗 強 姦								
強 盗 ・ 準 強 盗								
放 火								
強 姦								
粗 暴 犯	86	27			3	2	83	25
凶 器 準 備 集 合								
暴 行 害 害	86	27			3	2	83	25
う ち) 傷 害 致 死								
脅 迫								
恐 喝								
窃 盗 犯								
侵 入 窃 盗								
乗 り 物 窃 盗								
非 侵 入 窃 盗								
知 能 犯								
詐 欺								
横 領								
う ち) 業 務 上 横 領								
偽 造								
通 貨 偽 造								
文 書 偽 造								
支 払 用 カ ー ド 偽 造								
有 価 証 券 偽 造								
印 章 偽 造								
汚 職								
う ち) 賄 賂								
あ っ せ ん 利 得 処 罰 法								
背 任								
風 俗 犯	1	1					1	1
賭 博								
普 通 賭 博								
常 習 賭 博								
賭 博 開 張 等								

死傷被害者数 罪 種	総 数		死 者		重傷者		軽傷者	
		うち) 女		うち) 女		うち) 女		うち) 女
わ い せ つ	1	1					1	1
強 制 わ い せ つ	1	1					1	1
公 然 わ い せ つ								
わ い せ つ 物 頒 布 等								
そ の 他 の 刑 法 犯	4	2	1		1	1	2	1
占 有 離 脱 物 横 領								
危 険 運 転 致 死 傷								
過 失 傷 害	1	1				1	1	
過 失 致 死 傷								
業 務 上 等 過 失 致 死 傷	2	1	1				1	1
内 乱 患								
外 交								
国 交								
公 務 執 行 妨 害								
逃 走								
犯 人 蔵 匿 証 拠 隠 滅								
騒 乱								
失 火	1						1	
劇 物 破 裂 ・ ガ ス 漏 出								
出 水 ・ 水 利 妨 害								
往 来 妨 害								
住 居 侵 入 害								
秘 密 侵 害								
あ へ ん 煙 吸 食 所 持								
飲 料 水 汚 染								
偽 証								
虚 偽 告 訴								
淫 行 勧 誘 ・ 重 婚								
富 く じ								
礼 拝 所 不 敬								
墮 胎								
遺 棄								
逮 捕 監 禁								
略 取 誘 拐 ・ 人 身 売 買								
名 誉 毀 損								
信 用 毀 損 ・ 威 力 業 務 妨 害								
不 動 産 侵 奪								
盗 品 等								
文 書 等 毀 棄								
建 造 物 等 損 壊								
境 界 損 壊								
器 物 損 壊 等								
暴 力 行 為 等 処 罰 法								
決 闘 罪 ニ 関 ス ル 件								
爆 発 物 取 締 罰 則								
航 空 機 強 取 等 処 罰 法								
火 炎 び ん 使 用 処 罰 法								
航 空 危 険 行 為 処 罰 法								
人 質 強 要 行 為 処 罰 法								
毒 物 混 入 等 防 止 等 法								
サ リ ン 等 被 害 防 止 法								
組 織 的 犯 罪 処 罰 等 法 律								
公 衆 等 資 金 提 供 等 処 罰 法								

11 罪種別 発生時間帯・発生曜日別 認知件数

曜日	合 計								日 曜 日							
	計	～ 4	4 ～ 8	8 ～ 12	12 ～ 16	16 ～ 20	20 ～ 24	不明	計	～ 4	4 ～ 8	8 ～ 12	12 ～ 16	16 ～ 20	20 ～ 24	不明
刑法犯 総数	3,526	204	101	466	592	544	237	1,382	437	34	21	58	88	65	26	145
重要犯罪	40	9	6	6	4	4	11		3	2	1					
凶悪犯	18	5	5	2	3	1	2									
殺人	1		1													
強盗	9	4	2	1	1		1									
強盗殺人																
強盗傷人	3	2	1													
強盗強姦																
強盗・準強盗	6	2	1	1	1		1									
放火	5	1	2	1	1											
強姦	3				1	1	1									
粗暴犯	177	20	10	14	30	49	46	8	21	4			3	6	8	
凶器準備集合																
暴行	67	6	4	7	13	18	19		10	1			2	3	4	
傷害	82	8	6	7	10	23	25	3	10	3			1	2	4	
脅迫	15	2			5	5	1	2	1					1		
恐喝	13	4			2	3	1	3								
窃盗犯	2,641	117	60	354	482	410	128	1,090	341	22	15	50	73	50	16	115
侵入盗	291	63	4	22	21	8	9	164	33	9	1	2	3	1	2	15
乗り物盗	758	14	7	39	93	95	26	484	92	6	2	7	13	14	1	49
非侵入盗	1,592	40	49	293	368	307	93	442	216	7	12	41	57	35	13	51
重要窃盗犯	331	66	4	26	26	12	10	187	37	9	1	3	4	1	2	17
知能犯	154	21	5	36	29	17	12	34	5				1	1		3
詐欺	117	18	5	26	21	13	12	22	4				1	1		2
横領	7	1		1	1	1		3								
偽造	28	2		9	7	3		7	1							1
瀆職																
うち)賄賂																
背任	2							2								
風俗犯	35	4	3	3	7	9	9		4	2	1			1		
賭博																
わいせつ	35	4	3	3	7	9	9		4	2	1			1		
強制わいせつ	20	4	1	2	1	3	9		3	2	1					
公然わいせつ・物	15		2	1	6	6			1					1		
その他の刑法犯	501	37	18	57	41	58	40	250	66	6	5	8	11	7	2	27
うち)公務執行妨害	9	2	2	3	1	1			1		1					
うち)住居侵入	58	13	4	8	3	9	12	9	9	2		2	1	3		1
うち)略取誘拐・人身売買	2			2												
うち)盗品等	7	1		1	1	2	1	1	1				1			
うち)器物損壊等	316	10	7	21	23	21	19	215	36	2	1	2	5	1	1	24
うち)占脱	81	6	1	14	10	24	8	18	14	2	1	3	3	3	1	1
組織的犯罪処罰法	1					1										

月 曜 日								火 曜 日									
計	～	4 ～	8 ～	12 ～	16 ～	20 ～	24 ～	不 明	計	～	4 ～	8 ～	12 ～	16 ～	20 ～	24 ～	不 明
491	23	16	77	93	66	32	184	508	24	12	74	69	81	38	210		
6	2	2	1	1				6			2		1	3			
6	2	2	1	1				1			1						
3	2	1						1			1						
3	2	1						1			1						
3		1	1	1													
22	1	2	2	5	4	8		22	2		1	3	6	5	5		
8		1	1	2	1	3		6			1	1	3	1			
11	1	1	1	1	3	4		11	1			2	2	4	2		
3				2		1		1					1				
								4	1						3		
371	15	9	63	77	54	15	138	381	17	8	56	58	59	22	161		
36	7		3	5	1		20	40	8		3		3	2	24		
93	2	1	8	9	10	3	60	119	2	1	4	10	13	9	80		
242	6	8	52	63	43	12	58	222	7	7	49	48	43	11	57		
39	7		3	7	1		21	45	8		3		3	2	29		
14			4	2	2		6	31	4	2	8	6	5	1	5		
10			4	2	1		3	26	4	2	6	5	4	1	4		
1							1										
2					1		1	5			2	1	1		1		
1							1										
4			1	2	1			5					2	3			
4			1	2	1			5					2	3			
4								4					1	3			
4			1	2	1			1					1				
74	5	3	6	6	5	9	40	68	1	2	8	2	9	7	39		
2		1	1														
5	2	1	2					13	1	2	1		3	3	3		
3			1			1	1	1			1						
46		1		4		5	36	43			4	2	4	2	31		
14	1		1	2	5	3	2	9			1		2	2	4		

11 罪種別 発生時間帯・発生曜日別 認知件数(つづき)

曜日	水曜日								木曜日							
	計	～4	4～8	8～12	12～16	16～20	20～24	不明	計	～4	4～8	8～12	12～16	16～20	20～24	不明
刑法犯 総数	521	26	17	76	82	84	28	208	513	36	13	75	88	74	30	197
重要犯罪	10	3	1	1	1	2	2		5		1		1	1	2	
凶悪犯	6	2	1		1	1	1		1		1					
殺人									1		1					
強盗	3	1	1				1									
強盗殺人																
強盗傷人	2	1	1													
強盗強姦																
強盗・準強盗	1						1									
放火	1	1														
強姦	2				1	1										
粗暴犯	38	2	4	4	4	16	6	2	19	1	3	3	3	4	5	
凶器準備集合																
暴行	12	1	1	2	1	3	4		7		1	1	1	2	2	
傷害	16	1	3	2	1	8	1		11	1	2	2	1	2	3	
脅迫	6				1	3		2								
恐喝	4				1	2	1		1				1			
窃盗犯	387	11	9	59	68	58	15	167	375	21	5	45	73	57	15	159
侵入盗	54	8	2	4	8	1	1	30	46	15	1	5	2			23
乗り物盗	89			1	13	9	3	63	110	3	2	3	16	12	4	70
非侵入盗	244	3	7	54	47	48	11	74	219	3	2	37	55	45	11	66
重要窃盗犯	60	8	2	4	9	2	1	34	52	16	1	6	2	1		26
知能犯	26	3	1	4	5	3	3	7	34	6	1	16	5	1	1	4
詐欺	24	2	1	4	5	3	3	6	21	6	1	9	2		1	2
横領	1	1							2							2
偽造									11			7	3	1		
瀆職																
うち)賄賂																
背任	1							1								
風俗犯	6	1		1	1	2	1		8		1		3	2	2	
賭博																
わいせつ	6	1		1	1	2	1		8		1		3	2	2	
強制わいせつ	4	1		1		1	1		4				1	1	2	
公然わいせつ・物	2				1	1			4		1		2	1		
その他の刑法犯	58	7	2	8	3	4	2	32	76	8	2	11	4	10	7	34
うち)公務執行妨害									1	1						
うち)住居侵入	4	1		1			1	1	8	1	1	1		1	3	1
うち)略取誘拐・人身売買																
うち)盗品等									2	1				1		
うち)器物損壊等	46	4	2	4	2	2	1	31	45	2	1	6	3	4	4	25
うち)占脱	6	2		2		2			12	1		2		3		6
組織的犯罪処罰法									1					1		

金 曜 日								土 曜 日								不明
計	~ 4	4 ~ 8	8 ~ 12	12 ~ 16	16 ~ 20	20 ~ 24	不明	計	~ 4	4 ~ 8	8 ~ 12	12 ~ 16	16 ~ 20	20 ~ 24	不明	
543	36	11	48	84	99	39	226	513	25	11	58	88	75	44	212	787
5	1	1	1			2		5	1		1	1		2		
2	1	1						2				1		1		
1	1							1				1				
1	1							1				1				
1		1						1						1		
27	3		1	6	10	6	1	28	7	1	3	6	3	8		1
13	2		1	4	4	2		11	2	1	1	2	2	3		
10					5	4	1	13	1		2	4	1	5		
2				2				2	2							
2	1				1			2	2							1
409	24	6	37	68	75	20	179	377	7	8	44	65	57	25	171	651
44	12		2	2		1	27	38	4		3	1	2	3	25	89
125			7	16	20	4	78	130	1	1	9	16	17	2	84	173
240	12	6	28	50	55	15	74	209	2	7	32	48	38	20	62	389
52	13		3	3	1	1	31	46	5		4	1	3	4	29	93
22	4		2	3	2	4	7	22	4	1	2	7	3	3	2	22
15	2		1	3	2	4	3	17	4	1	2	3	2	3	2	19
1			1					2				1	1			2
6	2						4	3				3				1
5		1	1		1	2		3	1			1		1		4
5		1	1		1	2		3	1			1		1		4
3			1			2		2	1					1		
2		1			1			1				1				4
78	4	3	7	7	11	7	39	81	6	1	9	8	12	6	39	109
4			2	1	1			1	1							1
11	3			1	2	3	2	8	3		1	1		2	1	5
1						1		1			1					
48	1	2	2	3	5	3	32	52	1		3	4	5	3	36	76
10			2	2	2	1	3	16			3	3	7	1	2	25

12 罪種別 発生場所別 認知件数

発生場所	総 数	一 戸 建 住 宅	中 高 層 住 宅	そ の 他 の 住 宅	学 校 （ 幼 稚 園 ）	駐 車 場			駐 輪 場	道 路 上	駅	そ の 他 の 鉄 道 施 設	空 港	海 港	競 馬 場	競 輪 場
						コ イン パ ー キン グ	車 月 極 駐 車 場	そ の 他 の 駐 車 場								
罪 種																
刑法犯 総数	4,313	539	45	253	80	4	42	361	556	284	49	5		9	2	
凶 悪 犯	18	3		1				2		2	1					
殺 人	1															
殺 人 嬰 児	1															
組 織 的 殺 人																
組 織 的 嬰 児 殺 人																
殺 人 予 備																
自 殺 関 与 ・ 同 意 殺 人																
強 盗	9			1				2		2	1					
強 盗 殺 人																
強 盗 傷 人	3			1				1		1						
強 盗 強 姦																
強 盗 ・ 準 強 盗	6							1		1	1					
放 火	5	2														
強 姦	3	1														
粗 暴 犯	178	36	4	7	7			22		35	2			1		
凶 器 準 備 集 合																
暴 行	67	14		2	1			7		22	1					
傷 害	82	20	2	3	5			8		10	1			1		
うち) 傷 害 致 死																
脅 迫	15		1	2	1			5		1						
恐 喝	14	2	1					2		2	1					
窃 盗 犯	3,292	406	32	205	54	1	15	187	513	173	29			7	1	
侵 入 盗	380	152	1	28	9						1					
乗 り 物 盗	931	75	27	84	29		2	37	469	62	24					
非 侵 入 盗	1,981	179	4	93	16	1	12	150	44	111	4			7	1	
知 能 犯	176	23		2			1	3	3	9	1					
詐 欺	136	19		2				1	3	1	9	1				
横 領	9	2								1						
横 領	6	1								1						
業 務 上 横 領	3	1														
偽 造	29	2								1						
うち) 通 貨 偽 造	1															
うち) 文 書 偽 造	28	2								1						
うち) 有 価 証 券 偽 造																
瀆 職																
うち) 賄 賂																
背 任	2															
風 俗 犯	39	3	1	2				3	1	18						
賭 博																
わ い せ つ	39	3	1	2				3	1	18						
うち) 強 制 わ い せ つ	20	1		2				2	1	10						
うち) 公 然 わ い せ つ	14		1					1		8						
そ の 他 の 刑 法 犯	610	68	8	36	19	3	26	144	39	47	16	5		1	1	
うち) 占 有 離 脱 物 横 領	106		1	3			1	6	30	21	3	1			1	
うち) 公 務 執 行 妨 害	10	1		1	1			1		1		1				
うち) 住 居 侵 入	63	22		11	2											
うち) 逮 捕 監 禁																
うち) 略 取 誘 拐 ・ 人 身 売 買	2						1	1								
うち) 盗 品 等	7			1				1		2						
うち) 器 物 損 壊 等	392	43	5	16	14	3	24	134	9	22	11	2		1		

オートレース場	競艇場	動物園 遊園地	神社仏閣	都市公園	地下街 地下通路	高速道路	ゴルフ場	その他のスポーツ施設	病(医)院・診療所	一般ホテル・旅館	サウナ等・公衆浴場	コインランドリー	映画館劇場等	デパート	スーパーマーケット					
															総合スーパー	ホームセンター	家電量販店	コンビニエンスストア	ドラッグストア	その他のスーパー
			85	17	1		2	17	17	23	12	5	1	54	233	75	19	89	50	171
																		3		
																		3		
																		3		
			1	1							1							1		
			1	1							1							1		
			82	6			1	16	16	16	10	5		53	224	72	18	67	46	167
			6					2	6	5				4	13	1	1	8		8
			76	6			1	14	10	10	10	5		49	210	71	17	59	46	159
									1	3					1	2	1	11	1	2
									1	3					1	2	1	11	1	2
			2	10	1		1	1		4	1		1	1	8	1		7	3	2
				1			1						1	1	6			3	1	2
											1				1					
			2	8	1			1		4					1	1		4	1	

12 罪種別 発生場所別 認知件数 (つづき)

発生場所	景品交換所	給油所	レンタルビデオ店	貴金属店	古物店	その他の商店	風俗	宮業	店	店舗型	性風俗	宮業	カラオケボックス	インターネットカフェ	深夜飲食店	その他の飲食店
							ばあちゃん屋等	ゲームセンター	その他の営業店	個室付浴場	ラブホテル等	その他の営業店				
罪種																
刑法犯 総数	1	21	15	6	24	174	137	19	3	1	9	1	3	12	28	55
凶悪犯		1									2					
殺人											1					
殺人											1					
殺人 組織的																
殺人 組織的 予備																
殺人 自殺関与・同意殺人																
強盗																
強盗 強盗																
強盗 強盗 強盗																
強盗 強盗・準強盗																
放火		1														
強盗											1					
粗暴犯						2	4		1		1				11	3
凶器準備集																
暴行															4	2
傷害						2	2		1		1				6	1
うち)傷害致死																
脅迫															1	
喝																
窃盗犯	1	12	15		23	124	117	13		1	2	1	2	8	10	43
侵入盗		2	2		3	20	1							1	1	13
乗り物盗			5		1	9	4	3					1		1	7
非侵入盗	1	10	8		19	95	112	10		1	2	1	1	7	8	23
知能犯		4		6	1	26	3				4		1	2	2	6
詐欺		4		4	1	17	1				4		1	2	2	6
横領						1	2									
横領						1	2									
業務上横領																
偽造				2		8										
うち)通貨偽造																
うち)文書偽造				2		8										
うち)有価証券偽造																
偽造職																
瀆職																
うち)賄賂																
背任																
風俗犯						3			1						2	
賭博																
わいせつ						3			1						2	
うち)強制わいせつ									1							
うち)公然わいせつ						2								1		
その他の刑法犯		4				19	13	6	1						5	3
うち)占有離脱物横領		1				1	5	2								
うち)公務執行妨害		1														
うち)住居侵入		2				9	1									
うち)逮捕監禁																
うち)略取誘拐・人身売買																
うち)盗品等						1		1								
うち)器物損壊等						8	7	3							5	3

質屋	貸金業	銀行	郵便局	信用金庫・組合	農（漁）業協同組合	その他の会社・事業所	地下鉄内	新幹線	その他の列車内	航空機内	船舶内	バス内	タクシー内	その他の自動車内	空き地	その他
2		39	5	8	26	139			3			2	4	1	44	431
																3
																2
																1
						6						1	2	1	5	23
						2						1	2		3	3
						3									1	13
						1								1	1	5
						1								1	1	2
1		16	3	3	19	103			2						28	323
					12	56										60
					4	4									7	41
1		16	3	3	7	43			2						21	222
1		23	2	4	6	8							2			11
1		17	2	3	3	4							2			4
				1		2										
				1		1										
		6			2	1										7
		1														
		5			2	1										7
					1	1										4
						1										4
						1										2
				1	1	21			1			1			11	67
				1					1			1			2	9
																3
						10										4
																1
						7									9	43

13 罪種別 被害者の年齢・性別 認知件数

罪種別	年齢 総数	人の被害総数		1～5歳		6～12歳		13～15歳		16～19歳		20～24歳		25～
		計	うち女	計	うち女	計	うち女	計	うち女	計	うち女	計	うち女	
刑法犯総数	4,313	2,926	1,162	2	2	48	19	204	60	461	177	308	132	173
凶悪犯	18	14	9					1	1	1	1	2	1	2
殺人	1	1	1											
殺人予備	1	1	1											
自殺関与														
強盗	9	7	3					1	1			1		1
強盗殺人														
強盗傷人	3	3	1									1		
強盗強姦														
強盗・準強盗	6	4	2					1	1					1
放火	5	3	2											
強姦	3	3	3							1	1	1	1	1
粗暴犯	178	177	62	1	1	3		13	2	23	8	18	10	19
凶器準備集合														
暴行	67	67	23					1		6	1	7	4	5
傷害	82	82	27	1	1	2		11	1	10	3	10	5	10
うち)傷害致死														
脅迫	15	14	9					1	1	3	2	1	1	3
恐喝	14	14	3			1				4	2			1
窃盗犯	3,292	2,223	863			44	18	179	51	399	148	221	90	117
侵入盗	380	271	80					1	1	3	2	9	6	3
乗り物盗	931	912	346			36	14	168	44	344	137	111	44	29
非侵入盗	1,981	1,040	437			8	4	10	6	52	9	101	40	85
知能犯	176	55	23							1		6	2	3
詐欺	136	50	21							1		5	2	3
横領	9	5	2									1		
うち)横領	6	4	2									1		
うち)業務上横領	3	1												
偽造	29													
うち)通貨偽造	1													
うち)文書偽造	28													
うち)有価証券偽造														
瀆職														
うち)賄賂														
背任	2													
風俗犯	39	26	26			1	1	3	3	7	7	9	9	
賭博														
わいせつ	34	26	26			1	1	3	3	7	7	9	9	
うち)強制わいせつ	20	20	20					2	2	7	7	7	7	
うち)公然わいせつ	14	6	6			1	1	1	1			2	2	
その他の刑法犯	610	431	179	1	1			8	3	30	13	52	20	32
うち)占有離脱物横領	106	98	40					5	1	27	12	24	8	7
うち)公務執行妨害	10	9										3		1
うち)住居侵入	63	35	12									1	1	3
うち)略取誘拐・人身売買	2	2	2	1	1			1	1					
うち)盗品等	7													
うち)器物損壊等	392	272	120					2	1	3	1	23	10	20

29歳	30～39歳		40～49歳		50～59歳		60～64歳		65～69歳		70～74歳		75～79歳		80歳以上		法人等
	うち女	計	うち女	計	うち女	計	うち女	計	うち女	計	うち女	計	うち女	計	うち女	計	
75	380	167	313	116	375	170	199	58	154	59	119	37	94	46	96	44	1,387
1	1	1	1	1	1		3	1					2	2			4
	1	1															
	1	1															
			1	1			3	1									2
			1	1			1										
							2	1									2
1					1								2	2			2
7	28	7	24	6	20	9	11	3	7	4	5	2	3	2	2	1	1
2	10	3	11	3	12	6	7	1	2	1	4	1	1	1	1		
2	12	3	11	3	3	1	3	2	5	3	1	1	2	1	1	1	
3	1	1	1		3	1	1										1
	5		1		2	1											
54	260	113	207	73	291	140	147	40	117	43	89	27	69	32	83	34	1,069
1	23	8	39	10	55	12	32	8	30	4	21	9	16	8	39	11	109
12	54	21	48	16	43	22	27	11	21	7	5	4	14	8	12	6	19
41	183	84	120	47	193	106	88	21	66	32	63	14	39	16	32	17	941
	6	2	5	2	12	5	7	4	3	1	5	3	5	2	2	2	121
	6	2	5	2	10	4	7	4	3	1	3	2	5	2	2	2	86
					2	1					2	1					4
					1	1					2	1					2
					1												2
																	29
																	1
																	28
																	2
	4	4	2	2													13
	4	4	2	2													8
	2	2	2	2													
	2	2															8
13	81	40	74	32	51	16	31	10	27	11	20	5	15	8	9	7	179
2	7	3	10	3	2		3	2	7	5	4	3	1		1	1	8
	1		3		1												1
2	4	1	6	2	5		3	1	1		4		5	3	3	2	28
																	7
8	66	34	54	27	40	16	22	7	16	5	12	2	9	5	5	4	120

14 財産犯 被害額・被害回復額及び被害品別 認知・検挙件数

罪種	被害・被害回復 認知・検挙	品目	総金額(千円)	現金		銃砲	刀剣類	火薬・爆薬類	毒物・劇物類	乗用自動車
				件数	金額(千円)					
				件数	件数	件数	件数	件数		
総数	被害額	計	268,933	835	174,086		1		1	13
	認知件数	うち)既届	244,725	790	161,285					13
	被害回復額	計	28,257	98	8,158		2		1	10
	検挙件数	うち)既届	26,504	88	7,807		1			10
強盗	被害額	計	309	1	150					
	認知件数	うち)既届	309	1	150					
	被害回復額	計	42							
	検挙件数	うち)既届	42							
恐喝	被害額	計	8,277	8	8,277					
	認知件数	うち)既届	8,277	8	8,277					
	被害回復額	計	3,217	2	2					
	検挙件数	うち)既届	3,217	2	2					
窃盗	被害額	計	141,633	774	52,399		1		1	12
	認知件数	うち)既届	129,717	720	51,321					12
	被害回復額	計	19,781	84	4,607		2		1	9
	検挙件数	うち)既届	18,521	76	4,455		1			9
侵入盗	被害額	計	55,024	142	30,221		1		1	
	認知件数	うち)既届	46,341	132	29,545					
	被害回復額	計	3,391	10	1,637		1		1	
	検挙件数	うち)既届	2,989	7	1,490					
乗り物盗	被害額	計	33,504	2	70					11
	認知件数	うち)既届	33,169	2	70					11
	被害回復額	計	10,090	2	70					9
	検挙件数	うち)既届	9,858	2	70					9
非侵入盗	被害額	計	53,105	630	22,108					1
	認知件数	うち)既届	50,207	586	21,706					1
	被害回復額	計	6,300	72	2,900		1			
	検挙件数	うち)既届	5,674	67	2,895		1			
詐欺	被害額	計	114,910	46	110,286					1
	認知件数	うち)既届	102,896	38	98,574					1
	被害回復額	計	2,427	9	1,083					1
	検挙件数	うち)既届	2,225	7	884					1
横領	被害額	計	2,290	4	1,966					
	認知件数	うち)既届	2,289	4	1,966					
	被害回復額	計	2,467	3	2,466					
	検挙件数	うち)既届	2,466	3	2,466					
占有離脱物横領	被害額	計	1,514	20	1,008					
	認知件数	うち)既届	1,237	19	997					
	被害回復額	計	323							
	検挙件数	うち)既届	33							

貨物自動車	特殊自動車 (建設用)	特殊自動車 (その他)	その他の自 動車	自動二輪	原動機付自 転車	自転車	タイヤ・ホ イール	ナンバープ レート	カーナビ	カーステレオ	その他の車 両用部品
件数	件数	件数	件数	件数	件数	件数	件数	件数	件数	件数	件数
19	2	2	1	7	27	945	22	19	3	1	39
19	2	2	1	7	26	789	19	16	3	1	38
11	1	1		5	26	214	11	11	2		16
11	1	1		5	23	53	8	8	2		14
							1				
							1				
							1				
							1				
19	2	2	1	7	27	864	21	19	3	1	39
19	2	2	1	7	26	782	18	16	3	1	38
11	1	1		5	26	123	10	11	2		16
11	1	1		5	23	48	7	8	2		14
1							5		1		
1							4		1		
							4		1		
							3		1		
18	2	2	1	7	27	862					2
18	2	2	1	7	26	780					2
11	1	1		5	26	123					2
11	1	1		5	23	48					1
						2	16	19	2	1	37
						2	14	16	2	1	36
							6	10	1		14
							4	7	1		13
						2					
						1					
						1					
						79					
						6					
						90					
						5					

14 財産犯 被害額・被害回復額及び被害品別 認知・検挙件数(つづき)

罪種	被害・被害回復 認知・検挙	品目	家電製品類	カメラ類	携帯電話機	ゲーム機	パソコン	建設機械	その他の機械類	クレジットカード
			件数	件数	件数	件数	件数	件数	件数	件数
総数	被害額	計	48	14	43	13	21	31	75	108
	認知件数	うち)既届	29	13	41	13	21	14	72	102
	被害回復額	計	32	3	20	6	5	20	33	40
	検挙件数	うち)既届	13	2	18	6	5	3	30	35
強盗	被害額	計			1					
	認知件数	うち)既届			1					
	被害回復額	計			1					
	検挙件数	うち)既届			1					
恐喝	被害額	計								
	認知件数	うち)既届								
	被害回復額	計								
	検挙件数	うち)既届								
窃盗	被害額	計	46	14	37	12	16	30	72	105
	認知件数	うち)既届	28	13	37	12	16	13	70	100
	被害回復額	計	30	3	17	6	5	19	29	40
	検挙件数	うち)既届	12	2	17	6	5	2	27	35
侵入盗	被害額	計	10	2	1	1	6	6	18	5
	認知件数	うち)既届	7	2	1	1	6	4	18	3
	被害回復額	計	6			2	4	3	9	3
	検挙件数	うち)既届	3			2	4	1	9	1
乗り物盗	被害額	計		1	2			1	1	1
	認知件数	うち)既届		1	2			1	1	1
	被害回復額	計		1	1				1	
	検挙件数	うち)既届		1	1				1	
非侵入盗	被害額	計	36	11	34	11	10	23	53	99
	認知件数	うち)既届	21	10	34	11	10	8	51	96
	被害回復額	計	24	2	16	4	1	16	19	37
	検挙件数	うち)既届	9	1	16	4	1	1	17	34
詐欺	被害額	計	2		2		4	1	3	
	認知件数	うち)既届	1				4	1	2	
	被害回復額	計	2		2			1	4	
	検挙件数	うち)既届	1					1	3	
横領	被害額	計								
	認知件数	うち)既届								
	被害回復額	計								
	検挙件数	うち)既届								
占有離脱物横領	被害額	計			3	1	1			3
	認知件数	うち)既届			3	1	1			2
	被害回復額	計								
	検挙件数	うち)既届								

キャッシュ カード	消費者金融 カード	プリペイド カード	その他の カード	手形・小切 手	印紙・切手	商品券	乗車券	その他の有 価証券	預金通帳・ 預金証書	外国通貨
件数	件数	件数	件数	件数	件数	件数	件数	件数	件数	件数
202	2	17	41	2	4	9	4	2	74	2
187	2	17	39	2	3	8	4	2	68	2
93	1	6	15	1	1	5	1		40	
77	1	6	12	1		4	1		33	
1										
1										
1										
1										
184	2	16	40	2	4	9	4	2	61	2
175	2	16	38	2	3	8	4	2	60	2
77	1	5	15	1	1	5	1		25	
67	1	5	12	1		4	1		24	
9		1	5	2	2	3			9	1
7		1	5	2	1	2			9	1
6			3	1	1	3			6	
4			3	1		2			6	
									3	
									3	
									2	
									2	
175	2	15	35		2	6	4	2	49	1
168	2	15	33		2	6	4	2	48	1
71	1	5	12			2	1		17	
63	1	5	9			2	1		16	
12									12	
7									7	
15									15	
9									9	
5		1	1						1	
4		1	1						1	
		1								
		1								

14 財産犯 被害額・被害回復額及び被害品別 認知・検挙件数(つづき)

罪種	被害・被害回復 認知・検挙	品目	運転免許証	健康保険証	パスポート	身分証明書	絵画	彫刻	その他の美術骨とう品	貴金属・宝石等
			件数	件数	件数	件数	件数	件数	件数	件数
総数	被害額	計	183	96		14	8		19	18
	認知件数	うち)既届	173	92		12	3		12	17
	被害回復額	計	72	21		6	7		9	11
	検挙件数	うち)既届	63	17		4	1		2	10
強盗	被害額	計	1	1						
	認知件数	うち)既届	1	1						
	被害回復額	計	1	1						
	検挙件数	うち)既届	1	1						
恐喝	被害額	計								
	認知件数	うち)既届								
	被害回復額	計								
	検挙件数	うち)既届								
窃盗	被害額	計	174	92		12	8		19	16
	認知件数	うち)既届	165	88		11	3		12	15
	被害回復額	計	71	20		5	7		9	9
	検挙件数	うち)既届	62	16		4	1		2	8
侵入盗	被害額	計	7	4		1	8		15	4
	認知件数	うち)既届	7	4		1	3		10	3
	被害回復額	計	2				7		6	6
	検挙件数	うち)既届	2				1		1	5
乗り物盗	被害額	計	3							
	認知件数	うち)既届	3							
	被害回復額	計	4							
	検挙件数	うち)既届	4							
非侵入盗	被害額	計	164	88		11			4	12
	認知件数	うち)既届	155	84		10			2	12
	被害回復額	計	65	20		5			3	3
	検挙件数	うち)既届	56	16		4			1	3
詐欺	被害額	計								2
	認知件数	うち)既届								2
	被害回復額	計								2
	検挙件数	うち)既届								2
横領	被害額	計								
	認知件数	うち)既届								
	被害回復額	計								
	検挙件数	うち)既届								
占有離脱物横領	被害額	計	8	3		2				
	認知件数	うち)既届	7	3		1				
	被害回復額	計				1				
	検挙件数	うち)既届								

時計類	農作物	衣料品類	食料品類	化粧品類	書籍	ゲームソフト	映像・音楽ソフト	パソコンソフト	バック・財布類	その他
件数	件数	件数	件数	件数	件数	件数	件数	件数	件数	件数
21	34	277	385	52	52	10	40	1	344	595
21	19	120	352	51	33	10	23	1	324	504
15	25	213	364	52	52	6	34	1	136	339
15	10	57	336	51	34	6	17	1	116	247
										1
										1
										1
										1
16	34	274	364	51	52	9	40	1	332	577
16	19	117	338	50	33	9	23	1	312	487
11	25	210	344	51	52	6	34	1	133	327
11	10	54	323	50	34	6	17	1	113	236
5	12	18	9	1		4	5		24	95
5		13	6	1		4	3		21	56
5	12	13	11	1		2	3		8	64
5		8	8	1		2	1		5	24
1		11							2	51
1		11							2	50
		1								19
		1								18
10	22	245	355	50	52	5	35	1	306	431
10	19	93	332	49	33	5	20	1	289	381
6	13	196	333	50	52	4	31	1	125	244
6	10	45	315	49	34	4	16	1	108	194
4		3	20	1					3	12
4		3	13	1					3	11
4		3	19	1					3	11
4		3	12	1					3	10
1										2
1										2
							1		9	3
							1		9	3

15 罪種別 被害者との関係別 検挙件数

罪種別	総数	実父母	養父母	継父母	配偶者(内縁を含む)	実子	養子
刑法犯 総数	2,266	6	1		14	6	1
凶悪犯	17						
殺人	1						
殺人	1						
組織的殺人							
組織的嬰兒殺人							
殺人予備							
自殺関与・同意殺人							
強盗	9						
強盗殺人							
強盗傷人	3						
強盗強姦							
強盗・準強盗	6						
放火	5						
強姦	2						
粗暴犯	168	6			12	5	
凶器準備集合							
暴行	67	4			4		
傷害	75	2			6	5	
うち)傷害致死							
脅迫	12				2		
恐喝	14						
窃盗犯	1,704				2		
侵入盗	229				1		
乗り物盗	174						
非侵入盗	1,301				1		
知能犯	159						
詐欺	121						
横領	8						
横領	2						
業務上横領	6						
偽造	28						
うち)通貨偽造							
うち)文書偽造	28						
うち)有価証券偽造							
瀆職	1						
うち)賄賂	1						
背任	1						
風俗犯	37						1
賭博							
わいせつ	37						1
うち)強制わいせつ	16						1
うち)公然わいせつ・物	21						
その他の刑法犯	181		1			1	
うち)占有離脱物横領	91						
うち)公務執行妨害	8						
うち)住居侵入	31						
うち)逮捕監禁	1						
うち)略取誘拐・人身売買	2					1	
うち)盗品等	8						
うち)器物損壊等	22		1				

注:解決事件を除く

継子	兄弟姉妹	その他の親族	知人友人	職場関係者	その他	面識なし	被害者法人・団体被害者なし
	2	13	111	40	60	962	1,050
			5	1	1	6	4
			1				
			1				
			1			6	2
			1			2	
						4	2
			3				2
				1	1		
	2	6	44	9	28	56	
		2	19	4	5	29	
	2	4	16	4	12	24	
			6		3	1	
			3	1	8	2	
		7	39	27	15	749	865
		5	17	5	3	113	85
			3	2	1	161	7
		2	19	20	11	475	773
			9		1	29	120
			9			28	84
					1	1	6
						1	1
					1		5
							28
							28
							1
							1
							1
			2	1	1	15	17
			2	1	1	15	17
			2	1	1	11	
						4	17
			12	2	14	107	44
					1	85	5
					4	3	1
			2	1	1	10	17
					1		
						1	8
			2		5	7	7

16 罪種別 主たる被疑者の逃走時の交通手段別 検挙件数

罪種	総数	盗難車		盗難車以外の自動車・オートバイ			
		自動車	オートバイ	自己所有の自動車	レンタカー	タクシーハイヤー	その他の自動車
刑法犯 総数	2,266	27	27	517	32	7	81
凶悪犯	17			5	1		1
殺 人	1						
殺 嬰 児	1						
組 織 的 殺 人							
組 織 的 嬰 児 殺 人							
殺 人 予 備							
自 殺 関 与 ・ 同 意 殺 人							
強 盗	9			2	1		1
強 盗 殺 人							
強 盗 傷 人	3				1		1
強 盗 強 姦							
強 盗 ・ 準 強 盗	6			2			
放 火	5			1			
強 姦	2			2			
粗 暴 犯	168	1		12			4
凶 器 準 備 集 合							
暴 行	67	1		4			2
傷 害	75			7			1
う ち) 傷 害 致 死							
脅 迫	12			1			
恐 喝	14						1
窃 盗 犯	1,704	26	27	471	30	7	69
侵 入 盗	229	3	1	80	4	2	23
乗 り 物 盗	174	11	25	2			1
非 侵 入 盗	1,301	12	1	389	26	5	45
知 能 犯	159			12	1		1
詐 欺	121			9	1		
横 領	8						
横 領	2						
業 務 上 横 領	6						
偽 造	28			3			1
う ち) 通 貨 偽 造							
う ち) 文 書 偽 造	28			3			1
う ち) 支 払 用 カ ー ド							
う ち) 有 価 証 券 偽 造							
汚 職	1						
う ち) 賄 賂	1						
あ っ せ ん 利 得 処 罰 法							
背 任	1						
風 俗 犯	37			8			
賭 博							
わ い せ つ	37			8			
う ち) 強 制 わ い せ つ	16			3			
う ち) 公 然 わ い せ つ ・ 物	21			5			
そ の 他 の 刑 法 犯	181			9			6
う ち) 占 有 離 脱 物 横 領	91						1
う ち) 公 務 執 行 妨 害	8						
う ち) 住 居 侵 入	31			3			4
う ち) 逮 捕 監 禁	1						
う ち) 略 取 誘 拐 ・ 人 身 売 買	2			2			
う ち) 盗 品 等	8						
う ち) 器 物 損 壊 等	22			4			1

注:解決事件を除く

オートバイ	自転車	その他 (公共交通 機関等)	徒歩 該当なし
11	434	10	1,120
	1		9
			1
			1
			5
			1
			4
	1		3
1	5	1	144
		1	59
1	4		62
	1		10
			13
9	321	7	737
	65	1	50
	123		12
9	133	6	675
	4	1	140
	4	1	106
			8
			2
			6
			24
			24
			1
			1
			1
	2		27
	2		27
	2		11
			16
1	101	1	63
	90		7
	1		15
1	8		1
	1		7
	1	1	15

17 特定罪種別 犯罪供用物別 検挙件数

犯 罪 供 用 物		総 数	うち) 殺人	うち) 強 盗	うち) 強 姦	うち) 暴 行
総 数		2,091	1	9	2	67
銃 砲	けん銃					
	ライフル銃					
	散弾銃					
	空気銃					
	その他の銃砲					
刀 剣 類 ・ 刃 物 類	日本刀					
	あいくち					
	飛び出しナイフ					
	その他の刀剣類					
	ナイフ類	2		1		
	包丁類	4		1		
	はさみ	2		1		
	小刀・かみそり					
	その他の刃物類	4		2		
模 造	模造けん銃					
	模造銃器					
	模造刀剣類	1				
工 具 類	ドライバー	26				
	バール	26				
	ペンチ・スパナ類	41				
	のこぎり					
	ガラス切り					
	ハンマー	10				
	その他の工具類	34		1		
毒 劇 物 (薬)	青酸剤					
	農薬剤					
	麻酔剤					
	催眠剤					
	その他の毒劇物・毒劇薬					
火 薬 ・ 爆 薬 類	火薬					
	爆 薬	ダイナマイト				
		その他				
	手りゅう弾・実包・導爆線等の火工品					
危 険 物	高压ガス・都市ガス					
	消防法上の危険物	1				
	放射性物質					
そ の 他	スタンガン					
	クロスボー					
	その他の弓					
	エアソフトガン					
	ロープ・ひも類					
	スプレー	1				
	ガムテープ					
	玩具のけん銃					
	鉄器・こん棒類					
その他の犯罪供用物	152	1	1		4	
犯 罪 供 用 物 な し		1,787		2	2	63

注: 解決事件・乗り物盗を除く

うち)傷害	うち)脅迫	うち)恐喝	うち)窃盗	うち)強制わいせつ	うち)公務執行妨害	うち)器物損壊
75	12	14	1,529	16	8	22
2	1					
					1	
	1		1			
	1					
			26			
1			23			1
			40			1
			7			
			32			1
9	3	1	57		3	7
63	6	13	1,342	16	4	12

18 罪種別 犯行の動機・原因別 検挙件数

動機・原因別 罪種	総数	生活 困窮	保険金 目当て	遊興費 充当	債務 返済	職業的 犯罪	一時的 盗用	対象物 自体の 所有消 費目的	その他 の利欲	介護・看 病疲れ
刑法犯 総数	2,266	381		394	27	15	36	759	194	2
重要犯罪	72	4		2	1			2	7	
凶悪犯	17	2		1	1			2	2	
殺人	1									
強盗	9	2		1	1			2	2	
強盗殺人										
強盗傷人	3			1				1	1	
強盗強姦										
強盗・準強盗	6	2			1			1	1	
放火	5									
強姦	2									
粗暴犯	168			1	4			3	3	1
凶器準備集合										
暴行	67				1					1
傷害	75				1					
脅迫	12								1	
恐喝	14			1	2			3	2	
窃盗犯	1,704	318		354	10	13	32	622	158	1
侵入盗	229	48		95	4		2	39	2	
乗り物盗	174	3		2			28	123	9	
非侵入盗	1,301	267		257	6	13	2	460	147	1
重要窃盗犯	251	50		98	4		7	46	3	
知能犯	159	51		25	11	2		44	14	
詐欺	121	41		19	11			31	9	
横領	8	4		2				1	1	
偽造	28	5		4		2		12	3	
瀆職	1								1	
うち)賄賂	1								1	
背任	1	1								
風俗犯	37	2		1					4	
賭博										
わいせつ	37	2		1					4	
強制わいせつ	16									
公然わいせつ・物	21	2		1					4	
その他の刑法犯	181	8		12	1		4	88	13	
うち)公務執行妨害	8							1	1	
うち)住居侵入	31	6		10				2	1	
うち)略取誘拐・人身売買	2								1	
うち)盗品等	8			2				6		
うち)器物損壊等	22									
うち)占脱	91	2					4	78	7	
組織的犯罪処罰法	1							1		

注1:重要犯罪、及び重要窃盗犯並びに組織的犯罪処罰法は外数。

注2:解決事件を除く。

子育ての 悩み	痴情	怨恨	憤怒	性的欲求	服従 迎合	遊び 好奇心 スリル	自己顕示	薬物の 作用	異常めいて い精神障 害 又は その疑い	その他	動機不明
7	1	14	157	190		18	4			46	21
			3	45		1				5	2
			3	1						5	
										1	
										1	
										1	
			2							3	
			1	1							
1		6	127				2			17	3
			56				2			7	
1		3	60							7	3
		2	8							1	
		1	3							2	
6			2	154		14	2			8	10
			1	33							5
						9					
6			1	121		5	2			8	5
			1	33		4					5
						1				7	4
						1				6	3
										1	1
				28		1					1
				28		1					1
				15							1
				13		1					
	1	8	25	7		2				9	3
			5							1	
			1	6		1				3	1
			1	1							
	1	2	16			1					2

19 罪種別 成人・少年事件別 共犯形態別 検挙件数

罪種	総数								成人事件					
	計	単独犯	2人組	3人組	4人組	5人組	6~9人組	10人以上の組	計	単独犯	2人組	3人組	4人組	5人組
刑法犯 総数	2,266	2,068	146	41	4	5	1	1	1,925	1,826	68	21	3	5
凶悪犯	17	14	2	1					15	13	2			
殺人	1	1							1	1				
殺人	1	1							1	1				
嬰児殺人														
組織的殺人														
組織的嬰児殺人														
殺人予備														
自殺関与・同意殺人														
強盗	9	6	2	1					7	5	2			
強盗殺人														
強盗傷人	3	2		1					1	1				
強盗強姦														
強盗・準強盗	6	4	2						6	4	2			
放火	5	5							5	5				
強姦	2	2							2	2				
粗暴犯	168	150	11	5	2				148	132	10	5	1	
凶器準備集合														
暴行	67	64	3						61	58	3			
傷害	75	67	3	3	2				64	58	2	3	1	
うち)傷害致死														
脅迫	12	12							11	11				
恐喝	14	7	5	2					12	5	5	2		
窃盗犯	1,704	1,566	109	28		1			1,468	1,407	51	9		1
侵入盗	229	219	7	3					224	218	5	1		
乗り物盗	174	149	20	5					75	75				
非侵入盗	1,301	1,198	82	20		1			1,169	1,114	46	8		1
知能犯	159	131	19	2	2	4		1	128	115	4	2	2	4
詐欺	121	102	12	1	2	3		1	100	89	4	1	2	3
横領	8	8							8	8				
横領	2	2							2	2				
業務上横領	6	6							6	6				
偽造	28	20	7	1					18	17		1		
うち)通貨偽造														
うち)文書偽造	28	20	7	1					18	17		1		
うち)支払用カード														
うち)有価証券偽造														
汚職	1					1			1					1
うち)賄賂	1					1			1					1
あっせん利得処罰法														
背任	1	1							1	1				
風俗犯	37	35		2					36	34		2		
博														
わいせつ	37	35		2					36	34		2		
うち)強制わいせつ	16	16							15	15				
うち)公然わいせつ	14	14							14	14				
その他の刑法犯	181	172	5	3			1		130	125	1	3		
うち)占有離脱物横領	91	89	2						49	49				
うち)公務執行妨害	8	7					1		8	7				
うち)住居侵入	31	29	2						27	27				
うち)逮捕監禁	1			1					1			1		
うち)略取誘拐・人身売買	2	2							2	2				
うち)盗品等	8	7		1					3	2		1		
うち)器物損壊等	22	22							22	22				

注:解決事件を除く。

		少年事件								成人・少年共犯事件							
6～9人組	10人以上の組	計	単独犯	2人組	3人組	4人組	5人組	6～9人組	10人以上の組	計	単独犯	2人組	3人組	4人組	5人組	6～9人組	10人以上の組
1	1	316	242	63	10	1				25		15	10				
		1	1							1			1				
		1	1							1			1				
		1	1							1			1				
		20	18	1		1											
		6	6														
		11	9	1		1											
		1	1														
		2	2														
		227	159	58	10					9			9				
		3	1	2						2			2				
		99	74	20	5												
		125	84	36	5					7			7				
	1	16	16							15		15					
	1	13	13							8		8					
		3	3							7		7					
		3	3							7		7					
		1	1														
		1	1														
		1	1														
1		51	47	4													
		42	40	2													
1		4	2	2													
		5	5														

20 罪種別 犯行時の年齢別 検挙・補導人員

年齢別	罪種別 総数	凶悪犯					粗暴犯						総数
		総数	殺人	強盗	放火	強姦	総数	凶器準備集合	暴行	傷害	脅迫	恐喝	
8歳以下	2												2
9歳	3												3
10歳													
11歳	6												6
12歳	6												6
13歳	21						2		1			1	16
触法少年計	38						2		1			1	33
14歳	37						7		1	5		1	28
15歳	65						2			2			48
16歳	64						10		2	7	1		44
17歳	66	1		1			5		2	2		1	43
18歳	34	1		1			2		1	1			21
19歳	18						1		1				13
犯罪少年計	284	2		2			27		7	17	1	2	197
20歳	26						2			2			16
21歳	17						4			4			7
22歳	17						6		1	5			8
23歳	15						2			2			8
24歳	12												9
25歳	17	1				1	5			2	1	2	11
26歳	13						3		1	2			6
27歳	19						2		2				14
28歳	14						2		1	1			9
29歳	14	1				1							8
20～29歳計	164	2				2	26		5	18	1	2	96
30～39歳	165	2		1	1		31		9	15	3	4	87
40～49歳	154	2	1		1		25		13	10		2	88
50～59歳	169	4		3	1		28		14	11		3	92
60～64歳	110	2		1	1		13		6	4	1	2	84
65～69歳	74						7		7				50
70歳以上	173						12		5	6	1		148
合計	1,331	14	1	7	4	2	171		67	81	7	16	875

窃盗犯			知能犯				風俗犯				その他				
侵入盗	乗り物盗	非侵入盗	総数	詐欺	横領	偽造	総数	賭博	強制わいせつ	公然わいせつ・物	総数	占脱	住居侵入	器物損壊等	その他
		2													
		3													
1		5													
		6													
	5	11									3	1	2		
1	5	27									3	1	2		
	16	12									2	2			
	18	30									15	14			1
2	18	24									10	5	2		3
	15	28									17	14	2		1
1	8	12	1	1							9	7	1		1
	4	9					2		1	1	2	2			
3	79	115	1	1			2		1	1	55	44	5		6
3	6	7	1	1			2		2		5	5			
1	2	4	2	2							4	2		1	1
1	1	6	1	1							2	2			
2	5	1	3	3							2	2			
	3	6	1	1							2	1	1		
3	2	6													
2		4	1		1		1			1	2				2
	1	13					2			2	1				1
1	1	7					1			1	2		1		1
		8					1			1	4		1		3
13	21	62	9	8	1		7		2	5	24	12	3	1	8
11	7	69	23	18	3	2	8		2	6	14	5	1	5	3
5	6	77	21	18	1	1	3			3	15	8	2	3	2
11	4	77	21	17	1	2	4		2	2	20	9	1	5	5
2	6	76	4	3	1						7	4	1		2
3	1	46	6	3	1	2	1		1		10	5	1		4
1	5	142	3	3							10	8		1	1
50	134	691	88	71	8	7	25		8	17	158	96	16	15	31

21 罪種別 前科数別 検挙人員(成人)

罪種別	総数	前科なし	前								
			計	1 犯			2 犯			計	
				計	同一罪種の 前科なし	同一罪種の 前科1犯	計	同一罪種の 前科なし	同一罪種の 前科1犯		同一罪種の 前科2犯
刑法犯 総数	1,013	680	333	134	84	50	69	25	13	31	45
凶悪犯	12	6	6	2	2						2
殺 人	1		1	1	1						
殺 人	1		1	1	1						
嬰 児 殺											
組 織 的 殺 人											
組 織 的 嬰 児 殺											
殺 人 予 備											
自 殺 関 与 ・ 同 意 殺 人											
強 盗	5	3	2	1	1						
強 盗 殺 人											
強 盗 傷 人											
強 盗 強 姦											
強 盗 ・ 準 強 盗	5	3	2	1	1						
放 火	4	2	2								1
強 姦	2	1	1								1
粗 暴 犯	142	92	50	17	12	5	10	6	3	1	6
凶 器 準 備 集 合											
暴 行	59	43	16	9	7	2	1		1		3
傷 害	64	39	25	6	3	3	7	4	2	1	2
うち) 傷 害 致 死											
脅 迫	6	5	1				1	1			
恐 喝	13	5	8	2	2		1	1			1
窃 盗 犯	647	445	202	81	43	38	48	12	8	28	27
侵 入 盗	46	26	20	5	2	3	5	1	2	2	1
乗 り 物 盗	50	36	14	9	5	4	1			1	2
非 侵 入 盗	551	383	168	67	36	31	42	11	6	25	24
知 能 犯	87	55	32	12	9	3	5	3		2	3
詐 欺	70	42	28	11	8	3	5	3		2	3
横 領	8	8									
横 領	2	2									
業 務 上 横 領	6	6									
偽 造	7	4	3								
うち) 通 貨 偽 造											
うち) 文 書 偽 造	7	4	3								
うち) 有 価 証 券 偽 造											
瀆 職	1		1	1	1						
うち) 賄 賂	1		1	1	1						
背 任	1	1									
風 俗 犯	25	20	5	3	2	1					1
賭 博											
わ い せ つ	25	20	5	3	2	1					1
うち) 強 制 わ い せ つ	8	7	1								1
物	17	13	4	3	2	1					
その他の刑法犯	100	62	38	19	16	3	6	4	2		6
うち) 占 有 離 脱 物 横 領	51	39	12	6	5	1	1	1			2
うち) 公 務 執 行 妨 害	10	6	4	3	3						
うち) 住 居 侵 入	9	3	6	2		2	2	2			2
うち) 逮 捕 監 禁											
うち) 略 取 誘 拐 ・ 人 身 売 買	1	1									
うち) 盗 品 等	4	4									
うち) 器 物 損 壊 等	15	5	10	4	4		3	1	2		

3 犯				4 犯						5 犯 以 上			
同一罪種の 前科なし	同一罪種の 前科1犯	同一罪種の 前科2犯	同一罪種の 前科3犯	計	同一罪種の 前科なし	同一罪種の 前科1犯	同一罪種の 前科2犯	同一罪種の 前科3犯	同一罪種の 前科4犯	計	同一罪種の 前科なし	同一罪種の 前科1犯 ~4犯	同一罪種の 前科5犯 以上
16	10	11	8	25	9	3	7	1	5	60	16	28	16
2										2	1	1	
										1	1		
										1	1		
1										1		1	
1													
2	3	1		4	1	2	1			13	2	8	3
	2	1								3	1	2	
1	1			2		2				8	1	4	3
1				2	1		1			2		2	
6	4	9	8	14	2	1	5	1	5	32	8	15	9
		1		1			1			8	3	3	2
1		1								2	1		1
5	4	7	8	13	2	1	4	1	5	22	4	12	6
2	1			5	5					7	2	1	4
2	1			3	3					6	1	1	4
				2	2					1	1		
				2	2					1	1		
	1									1	1		
	1									1	1		
4	1	1		2	1		1			5	2	3	
1	1			1			1			2	1	1	
1		1		1	1								
										3	1	2	

22 罪種別 身柄措置別 検挙人員 前年対比

罪種	総数				現行犯逮捕				平成24年
	平成24年	平成23年	増減		平成24年	平成23年	増減		
			人員	増減率			人員	増減率	
刑法犯総数	1,293	1,270	23	1.8	100	81	19	23.5	17
凶悪犯	14	15	-1	-6.7	2	3	-1	-33.3	
殺人	1	2	-1	-50.0					
殺人	1	1							
嬰兒殺人		1	-1	-100.0					
組織的殺人									
組織的嬰兒殺人									
殺人予備									
自殺関与・同意殺人									
強盗	7	10	-3	-30.0	2	3	-1	-33.3	
強盗殺人									
強盗傷人	2	1	1	100.0					
強盗強姦		4	-4	-100.0					
強盗・準強盗	5	5			2	3	-1	-33.3	
放火	4	2	2	100.0					
強姦	2	1	1	100.0					
粗暴犯	169	159	10	6.3	24	10	14	140.0	3
凶器準備集合									
暴行	66	63	3	4.8	7	3	4	133.3	
傷害	81	70	11	15.7	16	7	9	128.6	3
うち)傷害致死									
脅迫	7	8	-1	-12.5	1		1		
恐喝	15	18	-3	-16.7					
窃盗犯	842	851	-9	-1.1	48	43	5	11.6	12
侵入盗	49	62	-13	-21.0	3	12	-9	-75.0	3
乗り物盗	129	92	37	40.2	2		2		5
非侵入盗	664	697	-33	-4.7	43	31	12	38.7	4
知能犯	88	70	18	25.7	11	8	3	37.5	
詐欺	71	54	17	31.5	11	8	3	37.5	
横領	8	12	-4	-33.3					
横領	2	1	1	100.0					
業務上横領	6	11	-5	-45.5					
偽造	7	3	4	133.3					
うち)通貨偽造									
うち)文書偽造	7	3	4	133.3					
うち)支払用カード偽造									
うち)有価証券偽造									
汚職	1	1							
うち)賄賂	1	1							
あっせん利得処罰法									
背任	1		1						
風俗犯	25	12	13	108.3	6		6		
賭博									
わいせつ	25	12	13	108.3	6		6		
うち)強制わいせつ	8	7	1	14.3					
うち)公然わいせつ	5	2	3	150.0	2		2		
その他の刑法犯	155	163	-8	-4.9	9	17	-8	-47.1	2
うち)占有離脱物横領	95	110	-15	-13.6					
うち)公務執行妨害	10	5	5	100.0	2	5	-3	-60.0	
うち)住居侵入	14	9	5	55.6	3	4	-1	-25.0	
うち)逮捕監禁									
うち)略取誘拐・人身売買	1	1			1		1		
うち)盗品等	10	6	4	66.7					
うち)器物損壊等	15	14	1	7.1	3	4	-1	-25.0	2

緊急逮捕			通常逮捕				身柄不拘束			
平成23年	増減		平成24年	平成23年	増減		平成24年	平成23年	増減	
	人員	増減率			人員	増減率			人員	増減率
15	2	13.3	223	215	8	3.7	953	959	-6	-0.6
1	-1	-100.0	9	11	-2	-18.2	3		3	
			1	2	-1	-50.0				
			1	1						
				1	-1	-100.0				
			5	7	-2	-28.6				
			2	1	1	100.0				
				4	-4	-100.0				
			3	2	1	50.0				
1	-1	-100.0	3	1	2	200.0	1		1	
				1	-1	-100.0	2		2	
2	1	50.0	50	51	-1	-2.0	92	96	-4	-4.2
			5	6	-1	-16.7	54	54		
2	1	50.0	27	28	-1	-3.6	35	33	2	6.1
			4	4			2	4	-2	-50.0
			14	13	1	7.7	1	5	-4	-80.0
11	1	9.1	93	98	-5	-5.1	689	699	-10	-1.4
2	1	50.0	31	35	-4	-11.4	12	13	-1	-7.7
3	2	66.7	3	5	-2	-40.0	119	84	35	41.7
6	-2	-33.3	59	58	1	1.7	558	602	-44	-7.3
			43	30	13	43.3	34	32	2	6.3
			34	24	10	41.7	26	22	4	18.2
			2	5	-3	-60.0	6	7	-1	-14.3
							2	1	1	100.0
			2	5	-3	-60.0	4	6	-2	-33.3
			6	1	5	500.0	1	2	-1	-50.0
			6	1	5	500.0	1	2	-1	-50.0
			1		1			1	-1	-100.0
			1		1			1	-1	-100.0
							1		1	
			16	8	8	100.0	3	4	-1	-25.0
			16	8	8	100.0	3	4	-1	-25.0
			7	5	2	40.0	1	2	-1	-50.0
			2	1	1	100.0	1	1		
1	1	100.0	12	17	-5	-29.4	132	128	4	3.1
			2	1	1	100.0	93	109	-16	-14.7
			2		2		6		6	
1	-1	-100.0	2	1	1	100.0	9	3	6	200.0
				1	-1	-100.0				
							10	6	4	66.7
			2	7	-4	-57.1	7	3	4	133.3

23 罪種別 被疑者特定の係別 身柄措置・送致別 検挙人員（総数）

発生場所 罪種	総数	現行犯逮捕					
		計	身柄付送致	書類送致(付)		少年簡易送致	微罪処分
				うち)簡易書式	うち)簡易書式		
刑法犯 総数	1,293	100	94		6		
凶悪犯	14	2	2				
殺 人	1						
殺 嬰 児	1						
組 織 的 殺 人							
組 織 的 嬰 児 殺 人							
殺 人 予 備							
自 殺 関 与 ・ 同 意 殺 人							
強 盗	7	2	2				
強 盗 殺 人							
強 盗 傷 人	2						
強 盗 強 姦							
強 盗 ・ 準 強 盗	5	2	2				
放 火	1						
強 姦	2						
粗 暴 犯	169	24	22		2		
凶 器 準 備 集 合	33						
暴 行	33	7	7				
傷 害	81	16	14		2		
うち) 傷 害 致 死							
脅 迫	7	1	1				
恐 喝	15						
窃 盗 犯	656	48	46		2		
侵 入 盗	38	3	3				
乗 り 物 盗	113	2	2				
非 侵 入 盗	505	43	41		2		
知 能 犯	88	11	11				
詐 欺	71	11	11				
横 領	8						
横 領	2						
業 務 上 横 領	6						
偽 造	7						
うち) 通 貨 偽 造							
うち) 文 書 偽 造	7						
うち) 有 価 証 券 偽 造							
瀆 職	1						
うち) 賄 賂	1						
背 任	1						
風 俗 犯	25	6	6				
賭 博							
わ い せ つ	12	2	2				
うち) 強 制 わ い せ つ	8						
うち) 公 然 わ い せ つ	5	2	2				
その他の刑法犯	155	9	7		2		
うち) 占 有 離 脱 物 横 領	95						
うち) 公 務 執 行 妨 害	10	2	2				
うち) 住 居 侵 入	14	3	2		1		
うち) 逮 捕 監 禁							
うち) 略 取 誘 拐 ・ 人 身 売 買	1	1	1				
うち) 盗 品	10						
うち) 器 物 損 壊 等	15	3	2		1		

緊急速捕			通常逮捕			身柄不拘束				
計	身柄付送致	書類送致(付)	計	身柄付送致	書類送致(付)	計	書類送致(付)	うち)	少年簡易送致	微罪処分
								簡易書式		
17	17		223	221	2	953	414	154	135	404
			9	9		3	3			
			1	1						
			1	1						
			5	5						
			2	2						
			3	3						
						1	1			
						2	2			
3	3		50	49	1	92	57	12	2	33
						33				33
			5	5		21	19	7	2	
3	3		27	26	1	35	35	5		
			4	4		2	2			
			14	14		1	1			
12	12		93	92	1	503	87	130	98	318
3	3		31	31		1	1	2		
5	5		3	3		103	39	10	39	25
4	4		59	58	1	399	47	118	59	293
			43	43		34	19	2		15
			34	34		26	12	1		14
			2	2		6	5	1		1
						2	1	1		1
			2	2		4	4			
			6	6		1	1			
			6	6		1	1			
			1	1						
			1	1						
						1	1			
			16	16		3	3			
			7	7		3	3			
			7	7		1	1			
			2	2		1	1			
2	2		12	12		132	59	10	35	38
			2	2		93	23	10	33	37
			2	2		6	6			
			2	2		9	8		1	
						10	8		1	1
2	2		3	3		7	7			

23 罪種別 被疑者特定の係別 身柄措置・送致別 検挙人員（捜査係）

発生場所 罪種	総数	現行犯逮捕					
		計	身柄付送致	書類送致(付)		少年簡易送致	微罪処分
				うち)簡易書式	うち)簡易書式		
刑法犯 総数	420	41	39		2		
凶悪犯	10						
殺 人							
殺 嬰 児							
組 織 的 殺 人							
組 織 的 嬰 児 殺 人							
殺 人 予 備							
自 殺 関 与 ・ 同 意 殺 人							
強 盗	5						
強 盗 殺 人							
強 盗 傷 人	2						
強 盗 強 姦							
強 盗 ・ 準 強 盗	3						
放 火	3						
強 姦	2						
粗 暴 犯	74	12	12				
凶 器 準 備 集 合							
暴 傷	14	3	3				
うち) 傷 害 致 死	42	8	8				
脅 迫	5	1	1				
恐 喝	13						
窃 盗 犯	233	22	21		1		
侵 入 盗	39	3	3				
乗 り 物 盗	16	1	1				
非 侵 入 盗	178	18	17		1		
知 能 犯	54	4	4				
詐 欺	43	4	4				
横 領	6						
横 領	6						
業 務 上 横 領							
偽 造	4						
うち) 通 貨 偽 造							
うち) 文 書 偽 造	4						
うち) 有 価 証 券 偽 造							
瀆 職							
うち) 賄 賂							
背 任	1						
風 俗 犯	11	1	1				
賭 博							
わ い せ つ	11	1	1				
うち) 強 制 わ い せ つ	8						
うち) 公 然 わ い せ つ	3	1	1				
その他の刑法犯	38	2	1		1		
うち) 占 有 離 脱 物 横 領	1						
うち) 公 務 執 行 妨 害	7						
うち) 住 居 侵 入	6	1			1		
うち) 逮 捕 監 禁							
うち) 略 取 誘 拐 ・ 人 身 売 買							
うち) 盗 品	6						
うち) 器 物 損 壊 等	12	1	1				

緊急逮捕			通常逮捕			身柄不拘束				
計	身柄付送致	書類送致(付)	計	身柄付送致	書類送致(付)	計	書類送致(付)	うち)	少年簡易送致	微罪処分
								簡易書式		
8	8		160	159	1	211	149	28	8	54
			7	7		3	3			
			5	5						
			2	2						
			3	3						
			2	2		1	1			
						2	2			
1	1		35	35		26	25	8		1
			2	2		9	8	5		1
1	1		18	18		15	15	3		
			2	2		2	2			
			13	13						
5	5		72	71	1	134	77	19	7	50
2	2		24	24		10	10	2		
1	1		2	2		12	10			2
2	2		46	45	1	112	57	17	7	48
			31	31		19	17	1		2
			26	26		13	11	1		2
			2	2		4	4			
			2	2		4	4			
			3	3		1	1			
			3	3		1	1			
						1	1			
			8	8		2	2			
			8	8		2	2			
			7	7		1	1			
			1	1		1	1			
2	2		7	7		27	25		1	1
						1				1
			1	1		6	6			
			2	2		3	2		1	
						6	6			
2	2		2	2		7	7			

23 罪種別 被疑者特定の係別 身柄措置・送致別 検挙人員（地域係）

発生場所 罪種	総数	現行犯逮捕					
		計	身柄付送致	書類送致(付)		少年簡易送致	微罪処分
				うち)簡易書式	うち)簡易書式		
刑法犯 総数	829	58	54		4		
凶悪犯	4	2	2				
殺 人	1						
殺 嬰 児	1						
組 織 的 殺 人							
組 織 的 嬰 児 殺 人							
殺 人 予 備							
自 殺 関 与 ・ 同 意 殺 人							
強 盗	2	2	2				
強 盗 殺 人							
強 盗 傷 人							
強 盗 強 姦							
強 盗 ・ 準 強 盗	2	2	2				
放 火	1						
強 姦							
粗 暴 犯	78	12	10		2		
凶 器 準 備 集 合							
暴 行	48	4	4				
傷 害	28	8	6		2		
うち) 傷 害 致 死							
脅 迫	1						
恐 喝	1						
窃 盗 犯	596	26	25		1		
侵 入 盗	10						
乗 り 物 盗	107	1	1				
非 侵 入 盗	479	25	24		1		
知 能 犯	29	7	7				
詐 欺	24	7	7				
横 領	2						
横 領	2						
業 務 上 横 領							
偽 造	3						
うち) 通 貨 偽 造							
うち) 文 書 偽 造	3						
うち) 有 価 証 券 偽 造							
瀆 職							
うち) 賄 賂							
背 任							
風 俗 犯	9	5	5				
賭 博							
わ い せ つ	9	5	5				
うち) 強 制 わ い せ つ							
うち) 公 然 わ い せ つ	2	1	1				
その他の刑法犯	113	6	5		1		
うち) 占 有 離 脱 物 横 領	94						
うち) 公 務 執 行 妨 害	3	2	2				
うち) 住 居 侵 入	8	2	2				
うち) 逮 捕 監 禁							
うち) 略 取 誘 拐 ・ 人 身 売 買							
うち) 盗 品	4						
うち) 器 物 損 壊 等	3	2	1		1		

緊急逮捕			通常逮捕			身柄不拘束				
計	身柄付送致	書類送致(付)	計	身柄付送致	書類送致(付)	計	書類送致(付)	うち)	少年簡易送致	微罪処分
								簡易書式		
9	9		52	51	1	710	235	126	127	348
			2	2						
			1	1						
			1	1						
			1	1						
2	2		13	12	1	51	17	4	2	32
			3	3		41	7	2	2	32
2	2		9	8	1	9	9	2		
			1	1						
						1	1			
7	7		21	21		542	185	111	91	266
1	1		7	7		2	2			
4	4		1	1		101	39	10	39	23
2	2		13	13		439	144	101	52	243
			8	8		14	1	1		13
			5	5		12				12
						2	1	1		1
						2	1	1		1
			3	3						
			3	3						
			4	4						
			4	4						
			1	1						
			4	4		103	32	10	34	37
			2	2		92	23	10	33	36
			1	1						
						6	6			
						4	2		1	1
			1	1						

23 罪種別 被疑者特定の係別 身柄措置・送致別 検挙人員 (生安・保安係)

発生場所 罪種	総数	現行犯逮捕						
		計	身柄付送致	うち)簡易書式	書類送致(付)	うち)簡易書式	少年簡易送致	微罪処分
刑法犯 総数	35	1	1					
凶悪犯								
殺 人								
殺 嬰 児								
組 織 的 殺 人								
組 織 的 嬰 児 殺 人								
殺 人 予 備								
自 殺 関 与 ・ 同 意 殺 人								
強 盗								
強 盗 殺 人								
強 盗 傷 人								
強 盗 強 姦								
強 盗 ・ 準 強 盗								
放 火								
強 姦								
粗暴犯	17							
凶器準備集								
暴行	4							
傷 害 致 死	11							
うち) 傷 害 致 死								
脅 迫	1							
恐 喝	1							
窃盗犯	10							
侵 入 盗								
乗 り 物 盗	6							
非 侵 入 盗	4							
知能犯	1							
詐 欺	1							
横 領								
横 領 横 領								
業 務 上 横 領								
偽 造								
うち) 通 貨 偽 造								
うち) 文 書 偽 造								
うち) 有 価 証 券 偽 造								
瀆 職								
うち) 賄 賂								
背 任								
風俗犯	5							
賭 博								
わ い せ つ	5							
うち) 強 制 わ い せ つ								
うち) 公 然 わ い せ つ								
その他の刑法犯	2	1	1					
うち) 占 有 離 脱 物 横 領								
うち) 公 務 執 行 妨 害								
うち) 住 居 侵 入								
うち) 逮 捕 監 禁								
うち) 略 取 誘 拐 ・ 人 身 売 買	1	1	1					
うち) 盗 品								
うち) 器 物 損 壊 等								

24 罪種別 事件を主として処理した係別 検挙人員

罪種別	総数	地域部門								計	強行犯係
		計	交番所管区活動	駐在所管区活動	警ら用無線自動車活動	その他の地域活動	地域活動以外	鉄警隊			
								警乗活動	その他の活動		
刑法犯 総数	1,293	613	310	60	221	18	2	1	1	567	114
凶悪犯	14	1		1						13	12
殺人	1									1	1
殺人	1									1	1
殺嬰児殺人											
組織的殺人											
組織的嬰児殺人											
殺人予備											
自殺関与・同意											
強盗	7	1		1						6	5
強盗殺人	2									2	1
強盗傷人											
強盗強姦	5	1		1						4	4
強盗・準強盗											
放火	4									4	4
強姦	2									2	2
粗暴犯	169	37	10	5	22					112	70
凶器準備集合	66	33	10	4	19					28	19
暴行	81	3		1	2					65	43
うち)傷害致死											
脅迫	7									6	6
追喝	15	1			1					13	2
窃盗犯	842	481	249	42	173	14	1	1	1	313	
侵入盗	49									49	
乗り物盗	129	83	52	9	16	4		1	1	28	
非侵入盗	664	398	197	33	157	10	1			236	
知能犯	88	14	7	3	4					66	
詐欺	71	12	5	3	4					55	
横領	8	2	2							6	
横領	2	2	2								
業務上横領	6									6	
偽造	7									4	
うち)通貨偽造											
うち)文書偽造	7									4	
うち)支払用カード											
うち)有価証券偽造											
汚職	1									1	
うち)賄賂	1									1	
あっせん利得処罰法											
背任	1									1	
風俗犯	25									13	11
賭博	25									13	11
わいせつ											
うち)強制わいせつ	8									8	8
うち)公然わいせつ	5									5	3
その他の刑法犯	155	80	44	9	22	4	1			50	21
うち)占有離脱物横領	95	73	41	8	20	3	1			3	
うち)公務執行妨害	10									10	3
うち)住居侵入	14	2	2							9	2
うち)逮捕監禁											
うち)略取誘拐・人身売買	1									1	1
うち)盗品等	10	4	1	1	1	1				6	
うち)器物損壊等	15									15	12

刑 事 部 門						生活安全部門						警備・公安係	交通部門の係	その他の係
盗犯係	知能犯係	暴力犯係	薬物銃器対策係	鑑識係	その他の係	計	防犯生活安全係	少年係	福祉犯係	保安係	その他の係			
213	55	26		1	158	102	4	80		10	8	3	6	2
					1									
					1									
					1									
		20			22	20	1	18		1				
		9			9 13	5 13	1	4 12		1				
		11				1 1		1 1						
206	1			1	105	46	2	41			3			2
38					11									
17					11	17	1	14			2			1
151	1			1	83	29	1	27			1			1
1	48	2			15	1				1		3	4	
1	41	1			12	1				1			3	
	5				1									
	5				1							3		
	1	1			2									
	1	1			2									
													1	
													1	
					2	12	1			8	3			
					2	12	1			8	3			
					2									
6	6	4			13	23		21			2		2	
3						19		19						
3	6				1	4	3	2			1			
					6									
					2									

25 来日外国人 罪種別 国籍別 検挙件数

罪種	総数	凶悪犯					粗暴犯					計	侵入盗	
		計	殺人	強盗	放火	強姦	計	凶器準備集合	暴行	傷害	脅迫			恐喝
総数	9						1		1				6	
計	9						1		1				6	
韓国・朝鮮	2						1		1					
中国	2												2	
イスラエル														
イラン														
インド														
インドネシア														
シンガポール														
スリランカ														
タイ														
パキスタン														
バングラデシュ														
フィリピン	1													
ベトナム	4												4	
マレーシア														
ミャンマー														
その他														
計														
イギリス														
イタリア														
オーストリア														
オランダ														
スウェーデン														
スペイン														
ドイツ														
フランス														
ロシア														
その他														
計														
アメリカ														
カナダ														
アルゼンチン														
コロンビア														
ブラジル														
ペルー														
その他														
計														
エジプト														
ナイジェリア														
その他														
計														
オーストラリア														
ニュージーランド														
その他														
無国籍														
国籍不明														

窃盗犯		知能犯				風俗犯				その他						
乗り物盗	非侵入盗	計	詐欺	偽造	その他	計	賭博	わいせつ		計	占有離脱 物横領	器物損壊 等	住居侵入	公務執行 妨害	盗品等	その他
								強制わい せつ	その他							
	6	1		1						1	1					
	6	1		1						1	1					
										1	1					
	2															
		1		1												
	4															

26 来日外国人 罪種別 国籍別 検挙人員

罪種	総数	凶悪犯					粗暴犯						計	侵入盗
		計	殺人	強盗	放火	強姦	計	凶器準備集合	暴行	傷害	脅迫	恐喝		
総数	10						2		2				5	
アジア州	計	10					2		2				5	
	韓国・朝鮮	2					1		1					
	中国	2											2	
	イスラエル													
	イラン													
	インド													
	インドネシア													
	シンガポール													
	スリランカ													
	タイ													
	パキスタン													
	バングラデシュ													
	フィリピン	3					1		1					
	ベトナム	3											3	
	マレーシア													
	ミャンマー													
その他														
ヨーロッパ州	計													
	イギリス													
	イタリア													
	オーストリア													
	オランダ													
	スウェーデン													
	スペイン													
	ドイツ													
	フランス													
	ロシア													
その他														
南北アメリカ州	計													
	アメリカ													
	カナダ													
	アルゼンチン													
	コロンビア													
	ブラジル													
	ペルー													
その他														
アフリカ州	計													
	エジプト													
	ナイジェリア													
その他														
オセアニア州	計													
	オーストラリア													
	ニュージーランド													
その他														
無国籍														
国籍不明														

27 来日外国人 国籍別 検挙件数及び検挙人員の推移

年次別	平成15年		平成16年		平成17年		平成18年		平成19年		平成20年		平成21年		平成22年		平成23年		平成24年	
	件数	人員	件数	人員	件数	人員	件数	人員	件数	人員	件数	人員	件数	人員	件数	人員	件数	人員	件数	人員
総数	319	39	226	29	150	28	767	14	181	14	63	9	9	12	4	4	41	9	9	10
殺人																				
強盗	1	1		2																
放火							1													
強姦																				
暴行					1	1													1	2
傷害			2	1					2	2	1	2					1	1		
脅迫																				
恐喝																				
窃盗	305	29	208	11	144	22	766	13	178	11	60	5	5	7	4	2	39	7	6	5
詐欺	3		3														1	1		
横領																				
偽造	2	3	1	1										1	2				1	2
賭博																				
強制わいせつ																				
公然わいせつ																				
住居侵入	1		1	2			1													
その他	7	6	11	12	5	5			1	1	2	2	4	4					1	1
韓国							1	1					1	1			1	1	2	2
中国	87	20	27	8	141	16	45	8	3	4	4	7	5	8	4	2	32	5	2	2
イラン																				
インド																				
インドネシア																				
タイ			1	4								1	1		2					
パキスタン	1	1	1	1							1	1								
バングラデシュ																				
フィリピン	3	4	2	2		1		1	1	1			2	2			1	1	1	3
ベトナム	8	7	6	9	3	5			9	4							5		4	3
マレーシア											1	1								
モンゴル																				
トルコ	216	3	183				720	3	81											
イギリス			2	1	1	1														
ロシア	4	4	3	3	3	3	1	1	2	2										
ウクライナ																				
アメリカ					1	1			1	1							1	1		
カナダ																				
セントルシア			1	1																
ブラジル									1	1	57									
ボリビア									1	1										
エジプト																				
モーリタニア					1	1														
トリニダードトバゴ																	1	1		

第 2

窃 盗 犯

1 年次別 認知・検挙件数及び検挙人員

(1) 重要窃盗犯

年次	認知件数	検挙件数	検挙人員	検挙率(%)
昭和 47 年	1,500	1,003	236	66.9
48	1,621	846	212	52.2
49	1,566	1,076	191	68.7
50	1,850	1,377	287	74.4
51	1,660	1,052	247	63.4
52	1,555	1,137	243	73.1
53	1,854	1,209	257	65.2
54	1,679	1,060	218	63.1
55	1,604	1,188	231	74.1
56	1,592	1,254	260	78.8
57	1,779	1,197	258	67.3
58	1,734	1,039	302	59.9
59	1,498	837	252	55.9
60	1,926	1,300	281	67.5
61	1,836	1,313	279	71.5
62	1,779	1,406	313	79.0
63	1,444	1,433	251	99.2
平成 元 年	1,558	1,161	216	74.5
2	1,588	1,241	196	78.1
3	1,818	1,645	227	90.5
4	1,185	696	209	58.7
5	1,431	987	196	69.0
6	1,629	1,257	273	77.2
7	1,638	1,544	228	94.3
8	1,617	1,200	224	74.2
9	1,533	1,286	216	83.9
10	1,668	1,378	247	82.6
11	1,482	1,378	209	93.0
12	891	438	127	49.2
13	1,049	337	160	32.1
14	923	411	132	44.5
15	922	425	140	46.1
16	1,053	563	147	53.5
17	820	468	93	57.1
18	712	419	99	58.8
19	512	469	97	91.6
20	507	338	84	66.7
21	577	383	95	66.4
22	448	346	65	77.2
23	473	308	69	65.1
24	424	259	61	61.1

(2) 窃盗犯

年次	認知件数	検挙件数	検挙人員	検挙率(%)
昭和20年	1,186	1,174	561	99.0
21	4,581	2,584	2,087	56.4
22	6,017	1,633	1,238	27.1
23	6,144	2,216	1,496	36.1
24	5,646	2,502	1,356	44.3
25	5,559	3,556	1,636	64.0
26	4,699	2,960	1,663	63.0
27	4,993	2,667	1,674	53.4
28	5,684	3,036	1,348	53.4
29	5,282	2,878	1,251	54.5
30	5,725	3,235	1,177	56.5
31	5,908	3,266	1,010	55.3
32	5,544	3,060	972	55.2
33	4,681	2,586	956	55.2
34	4,982	3,153	932	63.3
35	4,309	2,851	900	66.2
36	3,760	2,384	826	63.4
37	4,211	2,938	756	69.8
38	3,610	2,126	818	58.9
39	3,875	2,427	816	62.6
40	3,815	2,320	802	60.8
41	4,074	2,089	801	51.3
42	3,668	2,354	843	64.2
43	3,614	2,009	831	55.6
44	4,102	2,382	838	58.1
45	3,712	2,240	899	60.3
46	3,494	2,020	905	57.8
47	3,431	2,414	772	70.4
48	4,126	2,771	859	67.2
49	3,794	2,794	744	73.6
50	3,817	2,920	821	76.5
51	3,497	2,687	840	76.8
52	3,663	3,079	796	84.1
53	4,512	3,298	903	73.1
54	4,220	2,904	890	68.8
55	4,597	3,343	971	72.7

年次	認知件数	検挙件数	検挙人員	検挙率(%)
昭和56年	4,555	3,063	1,092	67.2
57	4,529	2,860	1,134	63.1
58	5,011	3,285	1,402	65.6
59	4,914	2,802	1,271	57.0
60	5,885	4,067	1,374	69.1
61	6,092	4,205	1,441	69.0
62	6,000	4,363	1,557	72.7
63	5,497	4,568	1,499	83.1
平成元年	5,656	3,812	1,276	67.4
2	5,906	3,993	1,124	67.6
3	5,617	3,672	1,157	65.4
4	5,098	2,208	984	43.3
5	5,027	2,557	1,008	50.9
6	5,469	3,051	1,068	55.8
7	4,958	3,011	1,111	60.7
8	5,385	2,592	1,096	48.1
9	4,952	2,721	1,159	54.9
10	5,315	3,073	1,261	57.8
11	5,560	3,077	1,255	55.3
12	5,719	2,729	1,237	47.7
13	6,280	1,935	1,325	30.8
14	6,518	2,493	1,223	38.2
15	6,710	3,094	1,342	46.1
16	6,263	2,280	1,212	36.4
17	4,986	2,371	1,147	47.6
18	4,610	2,735	995	59.3
19	4,299	2,422	922	56.3
20	4,360	2,301	1,021	52.8
21	4,393	1,855	901	42.2
22	3,892	2,030	898	52.2
23	3,799	1,550	851	40.8
24	3,292	1,731	842	52.6

(注)1 昭和31年以降は14年未満者のみによる触法事犯が計上されていないので、昭和30年以前の統計数字とは条件を異にする。

2 昭和40年以前の検挙件数は発生地主義の検挙件数であり、昭和41年以降の検挙件数は検挙地主義の検挙件数であるので条件を異にする。

2 年次別 手口別 認知・検挙件数及び検挙人員

手 口	平成15年			平成16年			平成17年			平成18年			認知
	認知	検挙	人員	認知	検挙	人員	認知	検挙	人員	認知	検挙	人員	
窃 盗 総 数	6,710	3,094	1,342	6,263	2,280	1,212	4,986	2,371	1,147	4,610	2,735	995	4,299
侵 入 盗	817	350	99	929	470	105	744	433	63	650	385	81	442
空 き 巣	195	89	23	347	186	22	265	141	15	234	94	13	189
忍 込 み	66	2	4	121	49	15	62	69	5	75	61	10	54
居 空 き	24	7	2	38	12	5	38	19	4	18	11	7	27
A T M 破 り							1						
金 庫 破 り	24	35	7	19	17	3	16	27	4	31	26	8	10
旅 館 荒 し	4			1	2					2	2	2	3
官 公 署 荒 し	11	3	3	9	18	4	3	1			1	2	1
学 校 荒 し	31	18	20	15	9	11	14	4	1	16	13	5	5
病 院 荒 し	35	35	1	11	3	1	6	12		8	9		4
給 油 所 荒 し	11	3		12	10	3	6			8	1		4
事 務 所 荒 し	75	45	9	73	75	12	88	30	2	84	61	9	31
出 店 荒 し	146	67	16	120	53	6	108	75	14	63	47	3	32
工 場 荒 し	3	2		2	1	1	4			8	5	4	5
更 衣 室 荒 し	42	11	8	28	6	4	10	3	1	19	1	2	13
倉 庫 荒 し	31	4	2	62	13	17	69	20	16	38	21	9	31
そ の 他	119	29	4	71	16	1	54	32	1	46	32	7	33
乗 り 物 盗	1,877	235	208	1,742	244	171	1,325	174	185	1,194	158	134	1,241
自 動 車 盗	78	63	28	104	89	39	57	22	25	46	27	14	51
オ ー ト バ イ 盗	128	32	37	121	34	19	91	31	28	71	23	11	44
自 転 車 盗	1,671	140	143	1,517	121	113	1,177	121	132	1,077	108	109	1,146
非 侵 入 盗	4,016	2,509	1,035	3,592	1,566	936	2,917	1,764	899	2,766	2,192	780	2,616
職 権 盗	1												1
慶 弔 盗													1
追 出 し 盗	1			1			7	2	3				1
買 物 盗	4			4			5	1	2	3	17	2	3
訪 問 盗	2		1	14	8	12	8	3	3	22	14	8	8
払 出 盗	55	32	2	49	33	4	30	27	2	24	27	8	11
A T M ね ら い													
窓 口 ね ら い	3	1	1							1	1	1	
途 中 ね ら い										1			
室 内 ね ら い	28	3		13	4		13	3	1	11	7	1	9
客 室 ね ら い	13	5	4	14	13	2	10	4	2	14	2	3	10
病 室 ね ら い				17	4	2	21	1	1	28	1		16
ひ っ た く り	18	6	8	16	3	3	17	11	4	13	6	3	17
す り	9	6	5	4	1		2	2	1	3	1	1	2
置 引 き	337	40	33	295	56	43	302	61	55	319	62	55	303
仮 睡 者 ね ら い	7			10			4			6			2
車 上 ね ら い	1,162	212	42	1,031	247	35	643	683	36	557	208	19	545
部 品 ね ら い	162	77	12	179	13	2	125	12	5	107	47	16	85
脱 衣 場 ね ら い	47	8	2	33	1		42	9	3	37	13	1	26
自 動 販 売 機 ね ら い	488	1,219	26	268	332	30	225	76	16	263	860	15	146
色 情 ね ら い	119	27	6	93	27	6	110	51	11	100	32	10	105
工 事 場 ね ら い	35	7	1	39	2		30	6		38	38	1	42
万 引 き	892	725	776	870	654	686	767	644	648	700	691	544	727
職 場 ね ら い	38	16	11	75	16	11	66	21	15	67	19	15	80
同 居 ね ら い	10	4	3	8	7	5	2	3	4	5	1	1	6
さい 銭 ね ら い													
そ の 他	585	121	102	559	145	95	488	144	87	447	145	76	471

平成19年		平成20年			平成21年			平成22年			平成23年			平成24年		
検挙	人員	認知	検挙	人員	認知	検挙	人員	認知	検挙	人員	認知	検挙	人員	認知	検挙	人員
2,422	922	4,360	2,301	1,021	4,393	1,855	901	3,892	2,030	898	3,799	1,550	851	3,292	1,731	842
373	62	476	287	68	534	356	80	405	320	46	444	297	62	380	233	49
116	17	180	97	18	183	80	12	145	122	18	171	149	23	124	77	14
29	6	45	16	2	96	118	6	45	47	2	62	15	7	22	3	2
15	5	23	5	3	35	23	6	24	16	4	20	20	6	9	2	
17	6	7	9	4	10	5		7	3	2	4	1		11	10	4
1	1				4	1	1	2	2		3	2	1	3	2	1
1		6	4	1	12	9	4	5	4	2	4	4		6	7	1
11	6	12	8	6	10	6	6	3	4	2				4	4	
14		2	1	1	1	1					2	1	1	6	6	1
4		2			5	3	1							1		
101	5	42	85	3	36	30	10	24	10	2	33	14	1	38	28	4
29	6	34	7	5	63	33	11	62	35	9	58	36	10	34	11	4
5	1	5			1			2	1		4	1	1	2	1	
5	3	22	19	9	9	1	1	5	4	1	10	5		5	2	3
14	4	50	21	7	28	14	8	52	48	4	46	36	8	84	66	12
11	2	46	15	9	41	32	14	29	24		27	13	4	31	14	3
186	131	1,217	152	96	1,094	128	95	1,223	126	100	1,283	125	92	931	181	129
92	27	20	41	9	39	27	15	34	22	15	24	9	6	35	23	10
11	18	43	7	4	31	2	3	46	9	5	60	17	11	34	32	20
83	86	1,154	104	83	1,024	99	77	1,143	95	80	1,199	99	75	862	126	99
1,863	729	2,667	1,862	857	2,765	1,371	726	2,264	1,584	752	2,072	1,128	697	1,981	1,317	664
					1			1								
1	1	1	1		1			1	1			1				
1	1	2	1		2			2	1	1	2	1	1		1	1
5	1	10	5	3	19	11	8	12	9	5	16	5	5	8	6	3
11	5	12	11	1	12	19	2	12	13	2	36	30	1	11	20	3
								1								
			1													
3	1	8			9	1		9	3	2	12	4	1		2	
4	2	10	7	5	12	5	6	17	9	6	10	5	4	4	3	2
		25	12	1	13	10	1	4	1	1	7			2		
2	4	8	7	4	4			7	2	1	5	2	1	6		
2	4	3	3	3				2	2	3				3	3	2
72	57	231	60	45	241	52	49	219	91	54	219	66	65	223	71	56
2		3			2			1			1			1	1	
279	21	454	230	19	698	271	11	388	243	17	371	95	12	319	195	17
55	9	88	34	6	87	17	3	93	87	1	59	9	6	47	20	4
		29	3	1	28	1		22	3	2	21	5	1	16	3	1
429	11	101	377	11	101	51	14	57	130	11	46	46	5	69	75	8
38	5	79	79	6	133	112	4	69	55	5	59	41	3	171	149	10
90	5	68	33	15	27	9	3	37	13	2	23	9	5	18	3	2
674	511	799	735	610	826	635	537	798	694	556	661	603	502	641	557	465
26	14	97	40	21	88	40	10	58	12	12	71	32	13	57	29	11
4	1	3	1	1	10	1	1	5	1	1	6	1	2	3	2	
					49	14	11	25	19	6	36	19	5	73	55	12
165	76	636	222	105	402	122	66	424	195	64	411	154	65	309	122	67

3 署別 認知・検挙件数及び検挙人員 前年対比

署 別		窃 盗					うち既届窃盗		侵	
		認知件数	検挙件数	検挙率	検挙人員	うち少年	認知件数	検挙件数	認知件数	検挙件数
総 数	平成24年	3,292	1,731	52.6	842	195	2,747	1,200	380	233
	平成23年	3,799	1,550	40.8	851	233	3,469	1,215	444	297
	増 減	-507	181	11.8	-9	-38	-722	-15	-64	-64
鳥 取	平成24年	1,075	571	53.1	339	75	925	430	71	45
	平成23年	1,257	444	35.3	307	82	1,187	374	83	38
	増 減	-182	127	17.8	32	-7	-262	56	-12	7
郡 家	平成24年	55	30	54.5	18	8	42	18	8	3
	平成23年	94	56	59.6	26	8	70	31	7	8
	増 減	-39	-26	-5.0	-8	0	-28	-13	1	-5
智 頭	平成24年	52	40	76.9	10		34	20	21	15
	平成23年	85	32	37.6	7	2	69	15	29	21
	増 減	-33	8	39.3	3	-2	-35	5	-8	-6
浜 村	平成24年	59	34	57.6	21	8	55	28	11	3
	平成23年	63	23	36.5	15	6	57	16	12	2
	増 減	-4	11	21.1	6	2	-2	12	-1	1
倉 吉	平成24年	401	252	62.8	114	41	337	187	87	50
	平成23年	461	249	54.0	116	46	405	193	58	76
	増 減	-60	3	8.8	-2	-5	-68	-6	29	-26
八 橋	平成24年	113	77	68.1	35	4	107	70	13	11
	平成23年	137	68	49.6	32	11	117	45	42	22
	増 減	-24	9	18.5	3	-7	-10	25	-29	-11
米 子	平成24年	1,302	618	47.5	240	50	1,052	378	126	85
	平成23年	1,420	537	37.8	278	68	1,298	417	172	98
	増 減	-118	81	9.6	-38	-18	-246	-39	-46	-13
境 港	平成24年	165	84	50.9	50	7	130	48	25	15
	平成23年	219	119	54.3	57	7	211	109	23	19
	増 減	-54	-35	-3.4	-7	0	-81	-61	2	-4
黒 坂	平成24年	70	25	35.7	15	2	65	21	18	6
	平成23年	63	22	34.9	13	3	55	15	18	13
	増 減	7	3	0.8	2	-1	10	6	0	-7

入 盗			うち既届侵入盗		重 要 窃 盗					うち既届重要窃盗	
検挙率	検挙人員	うち少年	認知件数	検挙件数	認知件数	検挙件数	検挙率	検挙人員	うち少年	認知件数	検挙件数
61.3	49	3	272	122	424	259	61.1	61	5	314	146
66.9	62	17	326	183	473	308	65.1	69	19	353	192
-5.6	-13	-14	-54	-61	-49	-49	-4.0	-8	-14	-39	-46
63.4	14		54	30	90	52	57.8	16		71	35
45.8	13	2	66	22	91	41	45.1	15	2	73	24
17.6	1	-2	-12	8	-1	11	12.7	1	-2	-2	11
37.5			6		11	4	36.4	1	1	9	1
114.3	1		1	1	7	8	114.3	1		1	1
-76.8	-1		5	-1	4	-4	-77.9	0	1	8	0
71.4	2		9	2	22	17	77.3	3		10	4
72.4	1		14	6	30	22	73.3	1		15	7
-1.0	1		-5	-4	-8	-5	3.9	2		-5	-3
27.3	3	1	10	1	11	3	27.3	3	1	10	1
16.7			12	2	13	2	15.4			13	2
10.6	3	1	-2	-1	-2	1	11.9	3	1	-3	-1
57.5	6		52	15	88	54	61.4	8		53	19
131.0	11	3	42	62	61	77	126.2	13	5	45	63
-73.6	-5	-3	10	-47	27	-23	-64.9	-5	-5	8	-44
84.6	4		13	11	18	15	83.3	7		18	15
52.4	7		30	11	43	22	51.2	7		31	11
32.2	-3		-17	0	-25	-7	32.2	0		-13	4
67.5	16	2	99	57	137	92	67.2	18	3	110	64
57.0	23	10	130	55	180	103	57.2	25	10	137	59
10.5	-7	-8	-31	2	-43	-11	9.9	-7	-7	-27	5
60.0	2		11		26	15	57.7	2		12	
82.6	3		19	16	25	20	80.0	4		21	17
-22.6	-1		-8	-16	1	-5	-22.3	-2		-9	-17
33.3	2		18	6	21	7	33.3	3		21	7
72.2	3	2	12	8	23	13	56.5	3	2	17	8
-38.9	-1	-2	6	-2	-2	-6	-23.2	0	-2	4	-1

4 署別 手口別 認知・検挙件数及び検挙人員

署別	手口別	総 数	侵 入 窃 盗													
			空き巣	忍込み	居空き	A T M 破り	金庫破り	旅館荒し	官公署荒し	学校荒し	病院荒し	給油所荒し	事務所荒し	出店荒し	工場荒し	
総 数	認 知	3,292	380	124	22	9		11	3	6	4	6	1	38	34	2
	既届	2,747	272	90	22	9		11	2	3	3	6	1	26	31	1
	検 挙	1,731	233	77	3	2		10	2	7	4	6		28	11	1
	既届	1,200	122	42	3	2		10	1	4	3	5		15	8	
	人 員	842	49	14	2			4	1	1		1		4	4	
	少年	195	3													
鳥取署	認 知	1,075	71	21	12			4		3	1	1	1	4	6	1
	既届	925	54	15	12			4		1		1	1	2	5	
	検 挙	571	45	14	2			3		5	2	1		3	3	1
	既届	430	30	8	2			3		3	2	1		1	2	
	人 員	339	14	4	2			2		1		1			1	
	少年	75														
郡家署	認 知	55	8	3						2						
	既届	42	6	3						1						
	検 挙	30	3							1		1				
	既届	18														
	人 員	18														
	少年	8														
智頭署	認 知	52	21			1		1							1	
	既届	34	9			1		1							1	
	検 挙	40	15	1										1		
	既届	20	2	1												
	人 員	10	2	1										1		
	少年															
浜村署	認 知	59	11	1										3		1
	既届	55	10	1										3		1
	検 挙	34	3								1					
	既届	28	1													
	人 員	21	3													
	少年	8	1													

			非 侵 入 盗	職 権 盗	慶 弔 盗	追 出 し 盗	買 物 盗	訪 問 盗	詐 欺 盗 そ の 他	自 動 車 盗 計	自 動 車 盗 キ ー あ り	自 動 車 盗 キ ー な し	計 オ ー ト バ イ 盗	キ ー あ り バ イ 盗	キ ー な し バ イ 盗
更 衣 室 荒 し	倉 庫 荒 し	そ の 他													
5	84	31	2,912					8	1	35	29	6	34	29	5
5	34	28	2,475					8	1	35	29	6	33	28	5
2	66	14	1,498				1	6		23	21	2	32	28	4
1	16	12	1,078				1	6		23	21	2	29	25	4
3	12	3	793				1	3		10	9	1	20	19	1
	3		192							2	2		20	19	1
1	8	8	1,004					3	1	13	8	5	11	10	1
1	7	5	871					3	1	13	8	5	11	10	1
	7	4	526							5	5		2	2	
	6	2	400							5	5		2	2	
	1	2	325							1	1		4	4	
			75										4	4	
1	1	1	47							3	2	1	2	2	
1		1	36							3	2	1	2	2	
	1		27							1	1		2	2	
			18							1	1		2	2	
			18							1	1		3	3	
			8							1	1		3	3	
	17	1	31							1	1				
	5	1	25							1	1				
	12	1	25							2	2				
		1	18							2	2				
			8							1	1				
	4	2	48										4	4	
	3	2	45										4	4	
	2		31										2	2	
	1		27										2	2	
	3		18										1		1
	1		7										1		1

4 署別 手口別 認知・検挙件数及び検挙人員(つづき)

手口別		署別														
		自 転 車 盗 計	自 施 錠 車 盗 あり	自 施 錠 車 盗 なし	払 出 盗	A T M ね らい	窓 口 ね らい	途 中 ね らい	室 内 ね らい	客 室 ね らい	病 室 ね らい	ひ つ た く り	す り	置 引 き	仮 睡 者 ね らい	車 上 ね らい
総 数	認 知	862	223	639	11					4	2	6	3	223	1	319
	既届	780	203	577	10					3	2	6	1	220	1	279
	検 挙	126	31	95	20				2	3			3	71	1	195
	既届	49	15	34	17				2	2			1	68	1	156
	人 員	99	18	81	3					2			2	56		17
	少年	57	10	47										8		2
鳥 取 署	認 知	352	92	260						2	1	4	2	86		84
	既届	316	82	234						2	1	4		85		58
	検 挙	50	15	35	4					1			2	30		94
	既届	20	7	13	2					1				29		68
	人 員	40	5	35									1	24		8
	少年	26	5	21										3		
郡 家 署	認 知	7	1	6	3											5
	既届	3		3	3											4
	検 挙	3	1	2	3											3
	既届				3											2
	人 員	3	2	1												3
	少年	2	2													2
智 頭 署	認 知	4		4										1		4
	既届	3		3										1		4
	検 挙	1		1	2											4
	既届				2											4
	人 員	1		1												
	少年															
浜 村 署	認 知	17	4	13										1		5
	既届	15	4	11										1		5
	検 挙	7	2	5										1		
	既届	6	2	4										1		
	人 員	1		1										1		
	少年	1		1												

車 上 錠 ね ら い	施 錠 ね ら し い	部 品 ね ら い	脱 衣 場 ね ら い	自 動 販 売 機 ね ら い	色 情 ね ら い	工 事 場 ね ら い	万 引 き	職 場 ね ら い	同 居 ね ら い	さ い 銭 ね ら い	そ の 他				
50	269	47	16	69	171	18	641	57	3	73	308				
50	229	44	16	63	31	16	556	51	3	47	269				
57	138	20	3	75	149	3	557	29	2	55	122				
57	99	17	3	67	10	1	488	23	2	29	83				
4	13	4	1	8	10	2	465	11		12	67				
	2			5	2		87	1			8				
8	76	25	3	4	39	4	286	13		2	69				
8	50	24	3	4	9	4	258	12		2	61				
23	71	2		7	32	1	248	7		1	40				
23	45	2		7	2	1	221	6		1	33				
3	5	2		3	4	1	210	3		1	23				
				3			36				3				
3	2	4		1			7	4			11				
3	1	3		1			7	1			9				
2	1						7	4			4				
2							7	1			2				
1	2						7				1				
	2														
1	3			2		2	3			6	8				
1	3			2		1	2			4	7				
3	1	3				1	4			5	3				
3	1	2					3			3	2				
						1	3			1	1				
2	3	2		2			12				5				
2	3	2		2			12				4				
		7					12				2				
		6					12								
		2					12				1				
							5								

4 署別 手口別 認知・検挙件数及び検挙人員(つづき)

署別	手口別	総 数	侵 入 窃 盗													
			空き巣	忍込み	居空き	A T M 破り	金庫破り	旅館荒し	官公署荒し	学校荒し	病院荒し	給油所荒し	事務所荒し	出店荒し	工場荒し	
倉吉署	認 知	401	87	19	3	1			2					9	3	
	既届	337	52	17	3	1			1					4	3	
	検 挙	252	50	2					2					9	1	
	既届	187	15						1					4	1	
	人 員	114	6						1					1	1	
	少年	41														
八橋署	認 知	113	13	6	1	2								1	2	
	既届	107	13	6	1	2								1	2	
	検 挙	77	11	3	1			2						3	1	
	既届	70	11	3	1			2						3	1	
	人 員	35	4	2										1	1	
	少年	4														
米子署	認 知	1,302	126	59	5	2		6	1		3	4		13	12	
	既届	1,052	99	41	5	2		6	1		3	4		11	12	
	検 挙	618	85	47		2		5		1	1	3		7	3	
	既届	378	57	29		2		5		1	1	3		5	3	
	人 員	240	16	4				2						1	1	
	少年	50	2													
境港署	認 知	165	25	9		2								4	7	
	既届	130	11	1		2								1	5	
	検 挙	84	15	9										3	2	
	既届	48														
	人 員	50	2	2												
	少年	7														
黒坂署	認 知	70	18	6	1	1				1		1		4	3	
	既届	65	18	6	1	1				1		1		4	3	
	検 挙	25	6	1								1		2	1	
	既届	21	6	1								1		2	1	
	人 員	15	2	1												
	少年	2														

			非 侵 入 盗	職 権 盗	慶 弔 盗	追 出 し 盗	買 物 盗	訪 問 盗	詐 欺 盗 そ の 他	自 動 車 盗 計	自 動 車 盗 キ ー あ り	自 動 車 盗 キ ー な し	計 オ ー ト バ イ 盗	キ ー あ り オ ー ト バ イ 盗	キ ー な し オ ー ト バ イ 盗
更 衣 室 荒 し	倉 庫 荒 し	そ の 他													
	36	14	314					3					1		1
	9	14	285					3					1		1
	31	5	202					1		3	2	1	6	6	
	4	5	172					1		3	2	1	6	6	
1	2		108							1	1		3	3	
			41										3	3	
	1		100							5	5				
	1		94							5	5				
	1		66							4	4				
	1		59							4	4				
			31					1		3	3				
			4												
1	16	4	1,176					1		10	10		14	11	3
1	9	4	953					1		10	10		13	10	3
2	11	3	533				1	4		7	7		17	13	4
1	4	3	321				1	4		7	7		14	10	4
2	6		224				1	1		2	2		7	7	
	2		48							1	1		7	7	
2	1		140					1					1	1	
2			119					1					1	1	
	1		69					1							
			48					1							
			48					1							
			7												
		1	52							3	3		1	1	
		1	47							3	3		1	1	
		1	19							1		1	3	3	
		1	15							1		1	3	3	
		1	13							1		1	2	2	
			2										2	2	

4 署別 手口別 認知・検挙件数及び検挙人員(つづき)

手口別		署別													
		自 転 車 盗 計	自 転 車 盗 あり	自 転 車 盗 なし	払 出 盗	A T M ね らい	窓 口 ね らい	途 中 ね らい	室 内 ね らい	客 室 ね らい	病 室 ね らい	ひ つ た く り	す り	置 引 き	仮 睡 者 ね らい
倉吉署	認 知	63	18	45					1			1	29		45
	既届	50	13	37								1	27		43
	検 挙	20	4	16	4				1			1	14		50
	既届	7	1	6	4							1	12		48
	人 員	17	3	14					1			1	10		
	少年	14	2	12								3			
八橋署	認 知	12	5	7	2								4		16
	既届	12	5	7	1								4		15
	検 挙	4	2	2	3								1		1
	既届	2	1	1	2								1		1
	人 員	2	2		2								1		
	少年	1	1												
米子署	認 知	367	100	267	6				1	1	1		84	1	134
	既届	344	96	248	6				1	1	1		84	1	124
	検 挙	33	6	27	4			2	1				16	1	40
	既届	11	3	8	4			2	1				16	1	30
	人 員	29	5	24	1				1				12		5
	少年	11		11								1			
境港署	認 知	34	3	31							1		15		14
	既届	31	3	28							1		15		14
	検 挙	5	1	4									6		1
	既届	2	1	1									6		1
	人 員	3	1	2									5		
	少年	2		2								1			
黒坂署	認 知	6		6									3		12
	既届	6		6									3		12
	検 挙	3		3									3		2
	既届	1		1									3		2
	人 員	3		3									3		1
	少年														

車 上 錠 ね ら い	施 錠 ね ら し い	部 品 ね ら い	脱 衣 場 ね ら い	自 動 販 売 機 ね ら い	色 情 ね ら い	工 事 場 ね ら い	万 引 き	職 場 ね ら い	同 居 ね ら い	さ い 銭 ね ら い	そ の 他				
9	36	2	2	16	10	4	69	7	2	7	52				
9	34	2	2	16	9	4	62	7	2	7	49				
14	36				4		82	1		8	7				
14	34				3		74	1		8	4				
					2		67	1		2	3				
					1		20								
5	11	3		10		1	17	6		2	22				
5	10	3		10		1	15	6		2	20				
	1			19			18	6			10				
	1			19			16	6			8				
				2			15	2			3				
				2			1								
18	116	8	10	22	120	6	202	23	1	49	115				
18	106	8	10	19	11	5	170	21	1	28	94				
15	25	6	3	44	112	1	142	11	2	37	49				
15	15	6	3	36	4		126	9	2	16	28				
	5		1	2	3		121	5		4	29				
					1		21	1			5				
3	11	2	1	5	2	1	44	4		4	11				
3	11	2	1	5	2	1	29	4		2	10				
	1	1		2	1		43			3	6				
	1	1		2	1		28			1	5				
					1		29			3	6				
							4								
1	11	1		7			1			3	15				
1	11			4			1			2	15				
	2	1		3			1			1	1				
	2			3			1				1				
	1			1			1			1					

5 手口別 認知・検挙件数及び検挙人員 前年対比

手口	認知件数				検挙件数			
	平成24年	平成23年	増減		平成24年	平成23年	増減	
			件数	増減率			件数	増減率
窃盗総数	3,292	3,799	-507	-13.3	1,731	1,550	181	11.7
侵入盗	380	444	-64	-14.4	233	297	-64	-21.5
空き巣	124	171	-47	-27.5	77	149	-72	-48.3
忍込み	22	62	-40	-64.5	3	15	-12	-80.0
居空き	9	20	-11	-55.0	2	20	-18	-90.0
ATM破り	-	-	-	-	-	-	-	-
金庫破り	11	4	7	175.0	10	1	9	900.0
旅館荒し	3	3	-	-	2	2	-	-
官公署荒し	6	4	2	50.0	7	4	3	75.0
学校荒し	4	-	4	-	4	-	4	-
病院荒し	6	2	4	200.0	6	1	5	500.0
給油所荒し	1	-	1	-	-	-	-	-
事務所荒し	38	33	5	15.2	28	14	14	100.0
出店荒し	34	58	-24	-41.4	11	36	-25	-69.4
工場荒し	2	4	-2	-50.0	1	1	-	-
更衣室荒し	5	10	-5	-50.0	2	5	-3	-60.0
倉庫荒し	84	46	38	82.6	66	36	30	83.3
その他	31	27	4	14.8	14	13	1	7.7
乗り物盗	931	1,283	-352	-27.4	181	125	56	44.8
自動車盗	35	24	11	45.8	23	9	14	155.6
オートバイ盗	34	60	-26	-43.3	32	17	15	88.2
自転車盗	862	1,199	-337	-28.1	126	99	27	27.3
非侵入盗	1,981	2,072	-91	-4.4	1,317	1,128	189	16.8
職権盗	-	-	-	-	-	-	-	-
慶弔盗	-	-	-	-	-	-	-	-
追出し盗	-	-	-	-	-	1	-1	-100.0
買物盗	-	2	-2	-100.0	1	1	-	-
訪問盗	8	16	-8	-50.0	6	5	1	20.0
払出盗	11	36	-25	-69.4	20	30	-10	-33.3
ATMねらい	-	-	-	-	-	-	-	-
窓口ねらい	-	-	-	-	-	-	-	-
途中ねらい	-	-	-	-	-	-	-	-
室内ねらい	-	12	-12	-100.0	2	4	-2	-50.0
客室ねらい	4	10	-6	-60.0	3	5	-2	-40.0
病室ねらい	2	7	-5	-71.4	-	-	-	-
ひったくり	6	5	1	20.0	-	2	-2	-100.0
すり	3	-	3	-	3	-	3	-
置引き	223	219	4	1.8	71	66	5	7.6
仮睡者ねらい	1	1	-	-	1	-	1	-
車上ねらい	319	371	-52	-14.0	195	95	100	105.3
部品ねらい	47	59	-12	-20.3	20	9	11	122.2
脱衣場ねらい	16	21	-5	-23.8	3	5	-2	-40.0
自動販売機ねらい	69	46	23	50.0	75	46	29	63.0
色情ねらい	171	59	112	189.8	149	41	108	263.4
工事場ねらい	18	23	-5	-21.7	3	9	-6	-66.7
万引き	641	661	-20	-3.0	557	603	-46	-7.6
職場ねらい	57	71	-14	-19.7	29	32	-3	-9.4
同居ねらい	3	6	-3	-50.0	2	1	1	100.0
さい銭ねらい	73	36	37	102.8	55	19	36	189.5
その他	309	411	-102	-24.8	122	154	-32	-20.8

検挙率			検挙人員				うち) 少年			
平成24年	平成23年	増減 (ポイント)	平成24年	平成23年	増減		平成24年	平成23年	増減	
					人員	増減率			人員	増減率
52.6	40.8	11.8	842	851	-9	-1.1	195	233	-38	-16.3
61.3	66.9	-5.6	49	62	-13	-21.0	3	17	-14	-82.4
62.1	87.1	-25.0	14	23	-9	-39.1	-	8	-8	-100.0
13.6	24.2	-10.6	2	7	-5	-71.4	-	3	-3	-100.0
22.2	100.0	-77.8	-	6	-6	-100.0	-	1	-1	-100.0
-	-	-	-	-	-	-	-	-	-	-
90.9	25.0	65.9	4	-	4	-	-	-	-	-
66.7	66.7	-	1	1	-	-	-	-	-	-
116.7	100.0	16.7	1	-	1	-	-	-	-	-
100.0	-	-	-	-	-	-	-	-	-	-
100.0	50.0	50.0	1	1	-	-	-	-	-	-
-	-	-	-	-	-	-	-	-	-	-
73.7	42.4	31.3	4	1	3	300.0	-	-	-	-
32.4	62.1	-29.7	4	10	-6	-60.0	-	5	-5	-100.0
50.0	25.0	25.0	-	1	-1	-100.0	-	-	-	-
40.0	50.0	-10.0	3	-	3	-	-	-	-	-
78.6	78.3	0.3	12	8	4	50.0	3	-	3	-
45.2	48.1	-2.9	3	4	-1	-25.0	-	-	-	-
19.4	9.7	9.7	129	92	37	40.2	79	58	21	36.2
65.7	37.5	28.2	10	6	4	66.7	2	2	-	-
94.1	28.3	65.8	20	11	9	81.8	20	11	9	81.8
14.6	8.3	6.3	99	75	24	32.0	57	45	12	26.7
66.5	54.4	12.1	664	697	-33	-4.7	113	158	-45	-28.5
-	-	-	-	-	-	-	-	-	-	-
-	-	-	-	-	-	-	-	-	-	-
-	-	-	-	-	-	-	-	-	-	-
-	50.0	-	1	1	-	-	-	-	-	-
75.0	31.3	43.7	3	5	-2	-40.0	-	-	-	-
181.8	83.3	98.5	3	1	2	200.0	-	-	-	-
-	-	-	-	-	-	-	-	-	-	-
-	-	-	-	-	-	-	-	-	-	-
-	-	-	-	-	-	-	-	-	-	-
-	33.3	-	-	1	-1	-100.0	-	1	-1	-100.0
75.0	50.0	25.0	2	4	-2	-50.0	-	-	-	-
-	-	-	-	-	-	-	-	-	-	-
-	40.0	-40.0	-	1	-1	-100.0	-	-	-	-
100.0	-	-	2	-	2	-	-	-	-	-
31.8	30.1	1.7	56	65	-9	-13.8	8	3	5	166.7
100.0	-	100.0	-	-	-	-	-	-	-	-
61.1	25.6	35.5	17	12	5	41.7	2	4	-2	-50.0
42.6	15.3	27.3	4	6	-2	-33.3	-	4	-4	-100.0
18.8	23.8	-5.0	1	1	-	-	-	-	-	-
108.7	100.0	8.7	8	5	3	60.0	5	1	4	400.0
87.1	69.5	17.6	10	3	7	233.3	2	-	2	-
16.7	39.1	-22.4	2	5	-3	-60.0	-	-	-	-
86.9	91.2	-4.3	465	502	-37	-7.4	87	133	-46	-34.6
50.9	45.1	5.8	11	13	-2	-15.4	1	1	-	-
66.7	16.7	50.0	-	2	-2	-100.0	-	-	-	-
75.3	52.8	22.5	12	5	7	140.0	-	1	-1	-100.0
39.5	37.5	2.0	67	65	2	3.1	8	10	-2	-20.0

6 手口別 認知・検挙件数及び検挙人員

認知・検挙		総数	侵入盗計	空き巣	忍込み	居空き	ATM破り	金庫破り	旅館荒し	官公署荒し
認知件数	計	3,292	380	124	22	9		11	3	6
	うち)既届	2,747	272	90	22	9		11	2	3
	うち)未届	530	105	34					1	2
検挙件数 (発生地計上方式)	計	1,720	242	76	5	2		10	3	7
	うち)既届	1,184	132	42	5	2		10	2	4
	うち)未届	521	107	34					1	2
検挙件数 (検挙地計上方式)	計	1,731	233	77	3	2		10	2	7
	うち)既届	1,200	122	42	3	2		10	1	4
	うち)未届	516	108	35					1	2
検挙人員	計	842	49	14	2			4	1	1
	うち)少年	195	3							

認知・検挙		オートバイ盗			自転車盗			非侵入盗計	職権盗	慶弔盗
		計	キーあり	キーなし	計	施錠あり	施錠なし			
認知件数	計	34	29	5	862	223	639	1,981		
	うち)既届	33	28	5	780	203	577	1,627		
	うち)未届	1	1		82	20	62	342		
検挙件数 (発生地計上方式)	計	31	27	4	123	31	92	1,302		
	うち)既届	28	24	4	48	15	33	954		
	うち)未届	3	3		75	16	59	336		
検挙件数 (検挙地計上方式)	計	32	28	4	126	31	95	1,317		
	うち)既届	29	25	4	49	15	34	977		
	うち)未届	3	3		77	16	61	328		
検挙人員	計	20	19	1	99	18	81	664		
	うち)少年	20	19	1	57	10	47	113		

認知・検挙		仮睡者ねらい	車上ねらい			部品ねらい	脱衣場ねらい	自動販売機ねらい	色情ねらい	工事場ねらい
			計	施錠あり	施錠なし					
認知件数	計	1	319	50	269	47	16	69	171	18
	うち)既届	1	279	50	229	44	16	63	31	16
	うち)未届		38		38	3		6	136	2
検挙件数 (発生地計上方式)	計	1	179	40	139	19	4	57	149	6
	うち)既届	1	139	40	99	16	4	51	10	4
	うち)未届		38		38	3		6	135	2
検挙件数 (検挙地計上方式)	計	1	195	57	138	20	3	75	149	3
	うち)既届	1	156	57	99	17	3	67	10	1
	うち)未届		37		37	3		8	135	2
検挙人員	計		17	4	13	4	1	8	10	2
	うち)少年		2		2			5	2	

学校荒し	病院荒し	給油所荒し	事務所荒し	出店荒し	工場荒し	更衣室荒し	倉庫荒し	侵入盗のその他	乗り物盗計	自動車盗		
										計	キーあり	キーなし
4	6	1	38	34	2	5	84	31	931	35	29	6
3	6	1	26	31	1	5	34	28	848	35	29	6
1			11	3	1		50	2	83			
6	6		29	14	1	2	66	15	176	22	21	1
5	5		17	11		1	16	12	98	22	21	1
1	1		11	3	1	1	50	2	78			
4	6		28	11	1	2	66	14	181	23	21	2
3	5		15	8		1	16	12	101	23	21	2
1	1		12	3	1	1	50	1	80			
	1		4	4		3	12	3	129	10	9	1
							3		79	2	2	

追出し盗	買物盗	訪問盗	払出盗	ATMねらい	窓口ねらい	途中ねらい	室内ねらい	客室ねらい	病室ねらい	ひったくり	すり	置き引き
		8	11					4	2	6	3	223
		8	10					3	2	6	1	220
			1					1			2	3
	1	6	16				2	7			3	70
	1	6	15				2	6			1	67
			1					1			2	3
	1	6	20				2	3			3	71
	1	6	17				2	2			1	68
			3					1			2	3
	1	3	3					2			2	56
												8

万引き	職場ねらい	同居ねらい	さい銭ねらい	非侵入盗のその他
641	57	3	73	309
556	51	3	47	270
83	6		24	37
568	31	2	59	122
489	25	2	32	83
77	6		25	37
557	29	2	55	122
488	23	2	29	83
67	6		24	37
465	11		12	67
87	1			8

7 手口別 発生時間帯・発生曜日別 認知件数

曜日	合 計								日 曜 日							
	計	～ 4	4 ～ 8	8 ～ 12	12 ～ 16	16 ～ 20	20 ～ 24	不明	計	～ 4	4 ～ 8	8 ～ 12	12 ～ 16	16 ～ 20	20 ～ 24	
窃盗犯総数	2,641	117	60	354	482	410	128	1,090	341	22	15	50	73	50	16	
侵入盗	総数	291	63	4	22	21	8	9	164	33	9	1	2	3	1	2
	空き巣	87	3		15	18	3		48	11			2	3		
	忍込み	22	3					1	18	2						
	居空き	9			4		4		1	1					1	
	A T M 破り															
	金庫破り	11	2					1	8	2	1					1
	旅館荒し	3	1						1	1						
	官公署荒し	4	1						3	1	1					
	学校荒し	4							1	3						
	病院荒し	6			1					5						
	給油所荒し	1							1	1						1
	事務所荒し	31	6	2					1	22		1				
	出店荒し	33	12						1	20	2					
	工場荒し	2								2	1					
	更衣室荒し	4		1		1				2						
倉庫荒し	56	33	1	1	2	1	1	17	6	5						
その他	18	2		1				1	14	1						
乗り物盗	総数	758	14	7	39	93	95	26	484	92	6	2	7	13	14	1
	自動車盗	31	2		4		2		23	3			1			
	オートバイ盗	28	2		2	3	2	2	17	2	2					
	自転車盗	699	10	7	33	90	91	24	444	87	4	2	6	13	14	1
非侵入盗	総数	1,592	40	49	293	368	307	93	442	216	7	12	41	57	35	13
	職権盗															
	慶弔盗															
	追出し盗															
	買物盗															
	訪問盗	5			2	1	1		1	1					1	
	詐欺盗その他	1			1											
	払出盗	11			4	5	1	1		2			1	1		
	A T M ねらい															
	窓口ねらい															
	途中ねらい															
	室内ねらい															
	客室ねらい	4	1						3							
	病室ねらい	2					1		1							
	ひったくり	6	1			2	2	1		1				1		
	すり	3				3										
	置引き	222	4	7	47	71	61	22	10	40	1		8	15	10	5
	仮睡者ねらい	1					1									
	車上ねらい	292	3	11	51	49	56	11	111	48		3	8	9	10	1
	部品ねらい	28				1			27	4						
	脱衣場ねらい	16	1		1	6	5	2	1	1					1	
	自動販売機ねらい	29	4					2	23	2	1					
	色情ねらい	41	2	2	3	3	2	5	24	9	1	1	1	1		1
	工事場ねらい	10			1	1			8	1						
	万引き	604	7	6	153	189	151	24	74	64	2	2	17	20	12	1
	職場ねらい	48	3	2	1	6	3	5	28	9		2		3		2
同居ねらい	3							3								
さい銭ねらい	44	6	2	2	3	1	2	28	6	1		1	1		1	
その他	222	8	19	27	28	22	18	100	28	1	4	5	6	1	2	

不明	月 曜 日								火 曜 日							
	計	~ 4	4 ~ 8	8 ~ 12	12 ~ 16	16 ~ 20	20 ~ 24	不明	計	~ 4	4 ~ 8	8 ~ 12	12 ~ 16	16 ~ 20	20 ~ 24	不明
115	371	15	9	63	77	54	15	138	381	17	8	56	58	59	22	161
15	36	7		3	5	1		20	40	8		3		3	2	24
6	11	1		1	5	1		3	10			1		1		8
2	3	1						2	4						1	3
	2			2					4			1		2		1
	1							1								
	1							1								1
1	1							1								
	1							1								
	3							3	4	1						3
3	4							4	1	1						
1	1							1								
									1							1
1	6	5						1	12	6		1			1	4
1	2							2	3							3
49	93	2	1	8	9	10	3	60	119	2	1	4	10	13	9	80
2	1							1	5							5
	5						1	4	3			1			1	1
47	87	2	1	8	9	10	2	55	111	2	1	3	10	13	8	74
51	242	6	8	52	63	43	12	58	222	7	7	49	48	43	11	57
										1		1				
	1			1												
	3			2	1											
										1						1
	1					1										
	2				2											
1	38	1	4	10	12	5	4	2	21			5	9	5	1	1
17	45			11	9	11	1	13	39		3	9	7	6	1	13
4	2							2	3							3
	3	1		1	1				1				1			
1	5	1						4	8	2						6
4	6			1		1	1	3	6			1	1			4
1	2				1			1								
10	86	2	1	21	31	18	3	10	97			29	27	29	4	8
2	7			1	1			5	9	1						8
									1							1
2	4	1						3	9	1	1	1		1	1	4
9	37		3	4	5	7	3	15	26	3	3	3	3	2	4	8

7 手口別 発生時間帯・発生曜日別 認知件数(つづき)

曜日	水曜日								木曜日							
	計	～4	4～8	8～12	12～16	16～20	20～24	不明	計	～4	4～8	8～12	12～16	16～20	20～24	
手口																
窃盗犯総数	387	11	9	59	68	58	15	167	375	21	5	45	73	57	15	
侵入盗	総数	54	8	2	4	8	1	1	30	46	15	1	5	2		
	空き巣	20			3	5	1		11	14	1		4	2		
	忍込み	6	1						5							
	居空き	1			1											
	ATM破り															
	金庫破り	2							2	1						
	旅館荒し	1	1													
	官公署荒し	1							1	1						
	学校荒し	1						1								
	病院荒し															
	給油所荒し															
	事務所荒し	2							2	12	4	1				
	出店荒し	5	2						3	7	2					
	工場荒し															
	更衣室荒し	2		1		1										
倉庫荒し	9	4	1		2			2	9	7						
その他	4							4	2	1		1				
乗り物盗	総数	89			1	13	9	3	63	110	3	2	3	16	12	4
	自動車盗	4							4	5	1		1			
	オートバイ盗	4				2			2	5					1	
	自転車盗	81			1	11	9	3	57	100	2	2	2	16	11	4
非侵入盗	総数	244	3	7	54	47	48	11	74	219	3	2	37	55	45	11
	職権盗															
	慶弔盗															
	追出し盗															
	買物盗															
	訪問盗	1				1										
	詐欺盗その他															
	払出盗	3				1	1	1								
	ATMねらい															
	窓口ねらい															
	途中ねらい															
	室内ねらい															
	客室ねらい									1	1					
	病室ねらい															
	ひったくり	1						1		1					1	
	すり	1				1										
	置引き	28	1		13	6	6	1	1	35	1		4	12	13	3
	仮睡者ねらい									1					1	
	車上ねらい	48		1	7	9	8	2	21	38			8	3	8	2
	部品ねらい	5				1			4	6						
	脱衣場ねらい	4				1		2	1	1				1		
	自動販売機ねらい	2							2	6						1
	色情ねらい	9		1		1			7	5						1
	工事場ねらい	1							1	1						
	万引き	90		2	30	20	26	5	7	87		1	18	35	20	2
	職場ねらい	6	1					2	3	3	1					
	同居ねらい	1							1	1						
さい銭ねらい	8				1			7	5				1			
その他	36	1	3	4	5	4		19	28		1	7	3	2	2	

不明	金 曜 日								土 曜 日								不明
	計	~	4 ~	8 ~	12 ~	16 ~	20 ~	24 ~	不明	計	~	4 ~	8 ~	12 ~	16 ~	20 ~	
159	409	24	6	37	68	75	20	179	377	7	8	44	65	57	25	171	651
23	44	12		2	2		1	27	38	4		3	1	2	3	25	89
7	12	1		2	2			7	9			2	1			6	37
	5	1						4	2							2	
									1					1			
1	3	1						2	2							2	
									1						1		
1																	2
									1							1	
	2							2	3			1				2	
7	3	1						2	6						1	5	7
5	9	4					1	4	2	1						1	1
	1							1									1
2	7	4						3	7	2				1		4	28
	2							2	4	1					1	2	13
70	125			7	16	20	4	78	130	1	1	9	16	17	2	84	173
3	6			1		1		4	7	1		1		1		4	4
4	5			1	1			3	4					1		3	6
63	114			5	15	19	4	71	119		1	8	16	15	2	77	163
66	240	12	6	28	50	55	15	74	209	2	7	32	48	38	20	62	389
										2		1				1	3
	2			1	1				1				1				
	2							2									
									1							1	
	2	1			1				1						1		
2	27		1	3	9	12	2		33		2	4	8	10	6	3	1
17	41	3	3	5	7	9	2	12	33		1	3	5	4	2	18	27
6	4							4	4							4	18
	2					2			4				2	2			
5	1							1	5						1	4	40
4	3						1	2	3	1				1	1		130
1	2							2	3			1				2	8
11	104	3		18	29	27	6	21	76			20	27	19	3	7	37
2	6				1	1	1	3	8				1		2	5	9
1																	
4	8	2	1					5	4	1						3	29
13	36	3	1	1	2	4	3	22	31		4	3	4	2	4	14	87

8 手口別 発生場所別 認知件数

手口	総 数	一戸建住宅	中高層住宅	その他の住宅	学校（幼稚園）	駐車場			駐輪場	道路上	駅	その他の鉄道施設	空港	海港	競馬場	競輪場
						コインパーキング	月極駐車場	その他の駐車場								
窃盗犯総数	3,292	406	32	205	54	1	15	187	513	173	29			7	1	
侵入盗	総数	380	152	1	28	9					1					
	空き巣	124	103		19											
	忍込み	22	17	1	3											
	居空き	9	9													
	ATM破り															
	金庫破り	11														
	旅館荒し	3														
	官公署荒し	6														
	学校荒し	4				4										
	病院荒し	6														
	給油所荒し	1														
	事務所荒し	38									1					
	出店荒し	34														
	工場荒し	2														
	更衣室荒し	5				4										
	倉庫荒し	84	6		3	1										
その他	31	17		3												
乗り物盗	総数	931	75	27	84	29		3	37	469	62	24				
	自動車盗	35	7		1			1	10		4					
	オートバイ盗	34	9	1	5				3	7	2					
	自転車盗	862	59	26	78	29		2	24	462	56	24				
非侵入盗	総数	1,981	179	4	93	16	1	12	150	44	111	4		7	1	
	職権盗															
	慶弔盗															
	追出し盗															
	買物盗															
	訪問盗	8	4	1	2											
	詐欺盗その他	1	1													
	払出盗	11														
	ATMねらい															
	窓口ねらい															
	途中ねらい															
	室内ねらい															
	客室ねらい	4														
	病室ねらい	2														
	ひったくり	6									5					
	すり	3														
	置引き	223			1	4			2		4	2				1
	仮睡者ねらい	1														
	車上ねらい	319	40	1	5	4	1	6	101	31	78				1	
	部品ねらい	47	7		2			3	15	5	1				3	
	脱衣場ねらい	16														
	自動販売機ねらい	69		1					14	3	4					
	色情ねらい	171	93		72											
	工事場ねらい	18				1										
	万引き	641														
	職場ねらい	57														
	同居ねらい	3			2											
さい銭ねらい	73															
その他	308	34	1	9	7		3	18	5	19	2			3		

オートレース場	競艇場	動物園	神社仏閣	都市公園	地下通路	高速道路	ゴルフ場	その他のスポーツ施設	病（医）院・診療所	一般ホテル・旅館	サウナ等・公衆浴場	コインランドリー	映画館劇場等	デパート	スーパーマーケット			
															総合スーパー	ホームセンター	家電量販店	コンビニエンスストア
			82	6			1	16	16	16	10	5		53	224	72	18	67
			6						6	5					1			
			2															
			1															
										3								
									6									
															1			
										1								
			3							1								
								2		1				4	13	1	1	8
															1			
								2		1				4	12	1	1	8
			76	6			1	14	10	10	10	5		49	210	71	17	59
									1									1
										3								
									2									
															3			
				3				5	3	1	1			10	12	2		10
			1				1	1		1				1	2	1	1	
								6		2	8							
				2														
													4					
									1									
														37	189	68	14	41
									2	3				1	1			5
			72	1														
			3					2	1		1	1		3		2		2

8 手口別 発生場所別 認知件数(つづき)

手口	スーパーマーケット		景品交換所	給油所	レンタルビデオ店	貴金属店	古物店	その他の商店	風俗営業店			店舗型風俗営業店			カラオケボックス	インターネットカフェ		
	ドラッグストア	その他のスーパー							まあじやん屋等	ゲームセンター	その他の営業店	個室付浴場	ラブホテル等	その他の営業店				
窃盗犯総数	46	167	1	12	15		23	124	117	13		1	2	1	2	8		
侵入盗	総数			2	2		3	20	1							1		
	空き巣																	
	忍込み																	
	居空き																	
	ATM破り																	
	金庫破り				1	1		1	1									
	旅館荒し																	
	官公署荒し																	
	学校荒し																	
	病院荒し																	
	給油所荒し				1													
	事務所荒し									1								
	出店荒し					1		2	18									
	工場荒し																	
更衣室荒し																		
倉庫荒し																		
その他								1								1		
乗り物盗	総数		8		5		1	9	4	3					1			
	自動車盗																	
	オートバイ盗							1	1									
	自転車盗		8		5		1	8	3	3					1			
非侵入盗	総数	46	159	1	10	8		19	95	112	10		1	2	1	1	7	
	職権盗																	
	慶弔盗																	
	追出し盗																	
	買物盗																	
	訪問盗																	
	詐欺盗その他																	
	払出盗																	
	ATMねらい																	
	窓口ねらい																	
	途中ねらい																	
	室内ねらい																	
	客室ねらい												1					
	病室ねらい																	
	ひったくり																	
	すり																	
	置引き	2	10	1	5	1		1	76	9							7	
	仮睡者ねらい																	
	車上ねらい		2			2			4	1								
	部品ねらい									1								
	脱衣場ねらい																	
	自動販売機ねらい				2				2									
	色情ねらい																	
	工事場ねらい																	
	万引き	41	147			4		19	73									
	職場ねらい	1							3					1				
同居ねらい																		
さい銭ねらい																		
その他	2			3	1			12	34	1		1		1	1			

深夜飲食店	その他の飲食店	質屋	貸金業	銀行	郵便局	信用金庫・組合	農(漁)業協同組合	その他の会社・事業所	地下鉄内	新幹線	その他の列車内	航空機内	船舶内	バス内	タクシー内	その他の自動車内	空き地	その他
10	43	1		16	3	3	19	103			2						28	323
1	13						12	56										60
	5							2										
								2										4
								36										
1	8							1										2
								1										1
							12	13										49
								1										4
1	7							4									7	41
								2									4	6
																		4
1	7							2									3	31
8	23	1		16	3	3	7	43			2						21	222
								1										
				6		1	2											
																		1
4	5			10	3	2					1							25
											1							
	3						1										14	15
								3									2	5
	2						3	4									1	31
																		2
								2										14
																		8
2	9							18										11
																		1
2	4	1					1	15									4	109

9 侵入窃盗 発生場所別 侵入口・侵入方法別 認知件数

		総数	施錠開け						格子破り	ドア錠破り			
			ピッキング	サムターン回し				合かぎ		その他	かぎ穴壊し	ドア錠こじ破り	
				破壊なし	ドリル穴開け	ドアスコープ外し	その他						
総数	計	380			1		1	40	8			7	
	表出入口	110			1		1	26	6			3	
	非常口	5						2				2	
	その他の出入口	79					11	1				1	
	窓	縁側・ベランダ	21										
		居室	27										1
		その他	57							1			
	その他	40						1					
	不明	41											
一戸建住宅	計	152			1			14	2			1	
	表出入口	27			1			6					
	非常口												
	その他の出入口	35					8	1					
	窓	縁側・ベランダ	16										
		居室	25										1
		その他	17							1			
	その他	9											
	不明	23											
中高層住宅	計	1											
	表出入口												
	非常口												
	その他の出入口												
	窓	縁側・ベランダ											
		居室											
		その他											
	その他												
	不明	1											
その他の住宅	計	28						2					
	表出入口	8						2					
	非常口												
	その他の出入口	3											
	窓	縁側・ベランダ	4										
		居室	2										
		その他											
	その他	2											
	不明	9											
その他	計	199					1	24	6			6	
	表出入口	75					1	18	6			3	
	非常口	5						2				2	
	その他の出入口	41						3				1	
	窓	縁側・ベランダ	1										
		居室											
		その他	40										
	その他	29						1					
	不明	8											

侵入盗													
その他	ガラス破り			郵便受け壊し	戸板破り	戸外し	シャッター破り	シャッター錠破り	自動ドア破り	壁破り	無締り	その他	不明
	焼切り	ガラスこじ破り	その他のガラス破り										
4	1	40	43		7	5					151	44	28
2		3	10		2	1					50	5	
	1												
2		11	10		5						27	7	4
		4	3								13	1	
		7	6								13		
		12	13			4					22	5	
		3	1								9	26	
											17		24
1		16	13		1	2					83	5	13
		1									19		
1		3	3		1						14	2	2
		4	3								8	1	
		6	6								12		
		1				2					12	1	
		1	1								6	1	
											12		11
													1
													1
		2									16	1	7
											5	1	
		1									2		
											4		
		1									1		
											2		
											2		7
3	1	22	30		6	3					52	38	7
2		2	10		2	1					26	4	
	1												
1		7	7		4						11	5	2
											1		
		11	13								10	4	
		2				2					1	25	
											3		5

9 侵入窃盗 発生場所別 侵入口・侵入方法別 認知件数(つづき)

		総数	施錠開け						格子破り	ドア錠破り		
			ピッキング	サムターン回し				合かぎ		その他	かぎ穴壊し	ドア錠こじ破り
				破壊なし	ドリル穴開け	ドアスコープ外し	その他					
総数	計	155						16	2			
	表出入口	31						8				
	非常口											
	その他の出入口	28					8	1				
	窓	縁側・ベランダ	18									
		居室	25									
		その他	14						1			
	その他	10										
不明	29											
一戸建住宅	計	129						14	2			
	表出入口	22						6				
	非常口											
	その他の出入口	28					8	1				
	窓	縁側・ベランダ	13									
		居室	23									
		その他	14						1			
	その他	8										
不明	21											
中高層住宅	計	1										
	表出入口											
	非常口											
	その他の出入口											
	窓	縁側・ベランダ										
		居室										
		その他										
	その他											
不明	1											
その他の住宅	計	22						2				
	表出入口	7						2				
	非常口											
	その他の出入口											
	窓	縁側・ベランダ	4									
		居室	2									
		その他										
	その他	2										
不明	7											
その他	計	3										
	表出入口	2										
	非常口											
	その他の出入口											
	窓	縁側・ベランダ	1									
		居室										
		その他										
	その他											
不明												

うち)住宅対象													
その他	焼切り	ガラス破り		郵便受け壊し	戸板破り	戸外し	シャッター破り	シャッター錠破り	自動ドア破り	壁破り	無締り	その他	不明
		ガラスこじ破り	その他のガラス破り										
		14	11		1	1					89	2	19
		1									21	1	
		2	2		1						11	1	2
		3	3								12		
		7	5								13		
						1					12		
		1	1								8		
											12		17
		13	11		1	1					74	1	12
		1									15		
		2	2		1						11	1	2
		3	3								7		
		6	5								12		
						1					12		
		1	1								6		10
											11		
													1
													1
		1									12	1	6
											4	1	
											4		
		1									1		
											2		
											1		6
											3		
											2		
											1		

10 手口別 身柄措置・送致別 検挙人員

手口	総数	現 行 犯 逮 捕						
		計	身柄付送致	うち)簡易書式	書類送致(付)	うち)簡易書式	少年簡易送致	微罪処分
総数	842	48	46		2			
侵入盗	総数	49	3	3				
	空き巣	14	1	1				
	忍込み	2						
	居空き							
	A T M 破り							
	金庫破り	4						
	旅館荒し	1						
	官公署荒し	1						
	学校荒し							
	病院荒し	1						
	給油所荒し							
	事務所荒し	4	1	1				
	出店荒し	4						
	工場荒し							
	更衣室荒し	3						
	倉庫荒し	12						
その他	3	1	1					
乗り物盗	総数	129	2	2				
	自動車盗	10	2	2				
	オートバイ盗	20						
	自転車盗	99						
非侵入盗	総数	664	43	41	2			
	職権盗							
	慶弔盗							
	追出し盗							
	買物盗	1						
	訪問盗	3						
	払出盗	3						
	A T M ねらい							
	窓口ねらい							
	途中ねらい							
	室内ねらい	2						
	客室ねらい							
	病室ねらい							
	ひったくり							
	すり	2	1	1				
	置引き	56						
	仮睡者ねらい							
	車上ねらい	17	3	1	2			
	部品ねらい	4						
	脱衣場ねらい	1	1	1				
	自動販売機ねらい	8						
	色情ねらい	10	4	4				
	工事場ねらい	2						
万引き	465	27	27					
職場ねらい	11							
同居ねらい								
さい銭ねらい	12	5	5					
その他	67	2	2					

緊急逮捕			通常逮捕			身柄不拘束				
計	身柄付送致	書類送致(付)	計	身柄付送致	書類送致(付)	計	書類送致(付)	うち)	少年簡易送致	微罪処分
								簡易書式		
12	12		93	92	1	689	273	130	98	318
3	3		31	31		12	12	2		
2	2		9	9		2	2			
			1	1		1	1	1		
			3	3		1	1			
			1	1						
			1	1						
			1	1						
			2	2		1	1			
1	1		3	3						
						3	3	1		
			8	8		4	4			
			2	2						
5	5		3	3		119	55	10	39	25
5	5					3	2			1
						20	20			
			3	3		96	33	10	39	24
4	4		59	58	1	558	206	118	59	293
			1	1						
			1	1		2	1			1
						3	2			1
						2	1			1
1	1									
			1	1		55	19	10	5	31
			9	9		5	4	2		1
			3	3		1				1
			4	3	1	4	3			1
			2	2		4	3	1		1
						2	1			1
2	2		21	21		415	151	93	51	213
			4	4		7	3	2	1	3
1	1		2	2		4	2	1		2
			11	11		54	16	9	2	36

11 手口別 前科数別 検挙人員(成人)

手口	総数	前科なし	窃盗犯以外の 前科のみあり	窃 盗 の 前 科 あ り											
				計	1犯	2犯	3犯	4犯	5犯	6犯	7犯	8犯	9犯	10犯	11犯 以上
窃 盗 犯 総 数	647	445	71	131	55	45	14	8	6		2				1
侵 入 盗	総 数	46	26	6	14	7	5				1				1
	空 き 巣	14	6		8	3	3				1				1
	忍 込 み	2	1		1		1								
	居 空 き														
	A T M 破 り														
	金 庫 破 り	4	4												
	旅 館 荒 し	1		1											
	官 公 署 荒 し	1			1	1									
	学 校 荒 し														
	病 院 荒 し	1	1												
	給 油 所 荒 し														
	事 務 所 荒 し	4	2	1	1	1									
	出 店 荒 し	4	2	1	1	1									
	工 場 荒 し														
	更 衣 室 荒 し	3	3												
倉 庫 荒 し	9	6	3												
そ の 他	3	1		2	1	1									
乗 り 物 盗	総 数	50	36	7	7	4	2			1					
	自 動 車 盗	8	4	2	2	1	1								
	オ ー ト バ イ 盗														
	自 転 車 盗	42	32	5	5	3	1			1					
非 侵 入 盗	総 数	551	383	58	110	44	38	14	8	5		1			
	職 権 盗														
	慶 弔 盗														
	追 出 し 盗														
	買 物 盗	1		1											
	訪 問 盗	3	3												
	払 出 盗	3	3												
	A T M ね ら い														
	窓 口 ね ら い														
	途 中 ね ら い														
	室 内 ね ら い														
	客 室 ね ら い	2	1	1											
	病 室 ね ら い														
	ひ っ た く り														
	す り	2	1		1	1									
	置 引 き	48	41	6	1		1								
	仮 睡 者 ね ら い														
	車 上 ね ら い	15	6	1	8	3	2	1		1		1			
	部 品 ね ら い	4	4												
	脱 衣 場 ね ら い	1		1											
	自 動 販 売 機 ね ら い	3	1	2											
	色 情 ね ら い	8	4	2	2	1	1								
	工 事 場 ね ら い	2	1	1											
	万 引 き	378	257	35	86	36	29	11	7	3					
	職 場 ね ら い	10	8		2	1	1								
同 居 ね ら い															
さい 銭 ね ら い	12	5	3	4	2	1	1								
そ の 他	59	48	5	6		3	1	1	1						

第 3

少年 関 係

1 年次別 犯行時の年齢別 刑法犯少年 検挙・補導人員

年次	総数	14歳未満	犯罪少年計	14歳	15歳	16歳	17歳	18歳	19歳
昭和	20	254	12	242			146		96
	21	543	37	506			280		226
	22	460	30	430			209		221
	23	667	64	603			305		298
	24	798	124	674			321		353
	25	1,158	252	906			524		382
	26	996	196	800			498		302
	27	760	160	600			358		242
28	761	144	617			320		297	
29	769	168	601		82		214		305
30	673	161	512		105		146		261
31	631	146	485		91		124		270
32	626	171	455		88		148		219
33	739	189	550		116		185		247
34	733	124	609		158		200		251
35	837	221	616		117		207		292
36	886	238	648		185		222		241
37	843	194	649	113	105	89	113	129	100
38	834	208	626	82	174	118	114	119	118
39	1,147	283	864	105	130	224	178	109	118
40	1,073	199	874	83	155	150	242	153	91
41	1,137	156	981	111	109	182	256	191	132
42	1,048	187	861	85	93	120	174	194	195
43	1,134	130	1,004	82	99	162	183	198	280
44	1,222	200	1,022	69	104	137	173	240	299
45	840	159	681	125	118	126	144	92	76
46	848	185	663	128	131	131	115	96	62
47	690	221	469	74	95	100	84	60	56
48	779	195	584	93	117	153	122	59	40
49	615	154	461	87	85	152	56	56	25
50	612	131	481	81	73	121	84	67	55
51	554	108	446	40	88	105	102	69	42
52	496	96	400	70	104	87	64	40	35
53	673	122	551	78	121	148	99	64	41
54	629	82	547	47	100	131	103	85	81
55	723	91	632	67	162	147	121	68	67
56	1,078	219	859	193	219	212	118	71	46
57	1,136	227	909	218	223	234	100	92	42
58	1,247	203	1,044	245	268	248	130	96	57
59	1,106	155	951	192	245	262	131	70	51
60	1,213	182	1,031	219	249	279	142	79	63
61	1,287	211	1,076	286	230	248	178	79	55
62	1,379	264	1,115	210	304	285	164	103	49
63	1,321	286	1,035	194	251	282	161	101	46
平成	元	1,182	235	947	164	244	277	129	87
	2	1,097	185	912	156	205	252	152	111
	3	1,048	130	918	158	218	251	142	84
	4	942	174	768	100	175	182	168	88
	5	901	181	720	125	147	182	125	87
	6	982	157	825	154	179	221	158	79
	7	1,062	195	867	134	205	241	162	95
	8	1,205	193	1,012	154	220	301	186	101
	9	1,302	207	1,095	195	260	322	175	95
	10	1,255	221	1,034	201	257	261	188	87
	11	1,201	183	1,018	195	253	279	143	103
	12	1,021	161	860	170	213	214	154	70
	13	1,281	156	1,125	208	270	286	191	123
	14	1,155	157	998	157	207	272	195	98
	15	1,202	199	1,003	142	208	286	181	123
	16	927	133	794	117	188	210	147	80
	17	806	148	658	101	151	163	121	77
	18	580	110	470	88	80	115	77	50
	19	516	79	437	52	100	113	67	61
	20	498	63	435	72	103	117	70	43
	21	420	60	360	67	76	63	66	46
	22	353	65	288	51	56	67	47	43
	23	391	54	337	44	79	96	62	32
	24	318	38	280	37	65	64	66	33
									15

注 昭和45年以降は交通業過を除く。

2 年次別 罪種別 刑法犯少年 検挙・補導人員

罪種別	平成15年			平成16年			平成17年			平成18年			総数
	総数	犯罪	触法	総数	犯罪	触法	総数	犯罪	触法	総数	犯罪	触法	
刑法犯 総数	1,202	1,003	199	927	794	133	806	658	148	580	470	110	516
重要犯罪	28	28		6	6		8	6	2	2	1	1	3
凶悪犯	25	25		4	4		5	5		1	1		2
殺 人				2	2								
強 盗	20	20		1	1		2	2					2
強盗殺人													
強盗傷人	18	18					2	2					
強盗強姦													
強盗・準強盗	2	2		1	1								2
放 火							2	2		1	1		
強 姦	5	5		1	1		1	1					
粗 暴 犯	86	76	10	69	65	4	94	86	8	64	60	4	51
凶器準備集 合													
暴 行	12	12		5	5		16	13	3	16	15	1	12
傷 害	55	51	4	41	39	2	52	48	4	34	32	2	28
脅 迫	2	2											1
恐 喝	17	11	6	23	21	2	26	25	1	14	13	1	10
窃 盗 犯	784	629	155	631	522	109	515	397	118	375	283	92	323
侵 入 盗	50	44	6	47	42	5	28	21	7	32	30	2	20
乗 り 物 盗	160	140	20	127	117	10	139	120	19	86	80	6	97
非 侵 入 盗	574	445	129	457	363	94	348	256	92	257	173	84	206
重要窃盗犯	69	62	7	69	64	5	40	33	7	37	35	2	37
知 能 犯	3	3		4	4		7	7		1	1		5
詐 欺	2	2		4	4		7	7		1	1		5
横 領													
偽 造	1	1											
汚 職													
背 任													
風 俗 犯	5	5		2	2		3	1	2	1		1	1
賭 博													
わ い せ つ	5	5		2	2		3	1	2	1		1	1
強制わいせつ	3	3		2	2		3	1	2	1		1	1
公然わいせつ・物	2	2											
その他の刑法犯	299	265	34	217	197	20	182	162	20	138	125	13	134
うち)占有離脱物横領	245	221	24	160	147	13	142	128	14	114	104	10	100
うち)公務執行妨害	5	5		1	1		1	1		1	1		1
うち)犯人蔵匿	3	3		5	5								
うち)失火										3	3		
うち)住居侵入	22	18	4	25	22	3	21	19	2	11	11		17
うち)逮捕監禁													
うち)略取誘拐													
うち)盗 品	18	16	2	6	5	1	9	8	1	2	2		12
うち)器物損壊等	6	2	4	20	17	3	9	6	3	7	4	3	3
うち)火炎びん使用													

平成19年		平成20年			平成21年			平成22年			平成23年			平成24年		
犯罪	触法	総数	犯罪	触法	総数	犯罪	触法	総数	犯罪	触法	総数	犯罪	触法	総数	犯罪	触法
437	79	498	435	63	420	360	60	353	288	65	391	337	54	318	280	38
3		1	1		5	5		4		4	5	5		2	2	
2					5	5		2		2	3	3		2	2	
2					4	4					3	3		2	2	
					4	4								2	2	
2								2		2						
					1	1										
47	4	27	23	4	35	32	3	21	20	1	42	31	11	29	27	2
		2	2													
11	1	16	13	3	5	4	1	5	4	1	3	2	1	8	7	1
26	2	1		1	23	22	1	9	9		24	17	7	17	17	
1											1	1		1	1	
9	1	8	8		7	6	1	7	7		14	11	3	3	2	1
267	56	373	325	48	273	232	41	236	191	45	264	233	31	228	195	33
18	2	39	34	5	38	36	2	7	6	1	24	17	7	4	3	1
83	14	69	65	4	61	58	3	71	70	1	63	58	5	84	79	5
166	40	265	226	39	174	138	36	158	115	43	177	158	19	140	113	27
34	3	49	44	5	44	42	2	17	16	1	29	19	10	5	5	
5		4	4		1	1		4	4		2	2		1	1	
5		1	1		1	1		4	4					1	1	
		1	1								1	1				
		2	2								1	1				
1		1	1					2		2	2	2				
1		1	1					2		2	2	2				
1		1	1					2		2	2	2				
115	19	93	82	11	106	90	16	88	73	15	78	66	12	58	55	3
89	11	61	54	7	80	74	6	67	60	7	62	58	4	45	44	1
1											2	1	1			
					1	1										
					2		2									
12	5	14	12	2	13	6	7	9	6	3	7	2	5	7	5	2
11	1	6	5	1	4	3	1	9	6	3	6	5	1	6	6	
1	2	11	11		5	5		2	1	1	1		1			

3 罪種別 署別 犯罪少年・触法少年 検挙・補導人員

罪種別	総数			鳥取		郡家		智頭	
	合計	犯罪少年	触法少年	犯罪少年	触法少年	犯罪少年	触法少年	犯罪少年	触法少年
総数	318	280	38	98	28	8		1	
重要犯罪	2	2							
凶悪犯	2	2							
殺人強盗	2	2							
強盗殺人	2	2							
強盗強盗強盗									
強盗・準強盗									
放火強盗									
粗暴犯	29	27	2	9	2				
凶器準備集合	8	7	1	4	1				
暴行	17	17		3					
脅迫	1	1							
恐喝	3	2	1	2	1				
窃盗犯	228	195	33	75	23	8			
侵入盗	4	3	1		1				
乗り物盗	84	79	5	30	1	6			
非侵入盗	140	113	27	45	21	2			
重要窃盗犯	8	5	3		1	1			
知能犯	1	1							
詐欺横領偽造	1	1							
風俗犯									
賭博強制わいせつ公然わいせつ・物									
その他の刑法犯	58	55	3	14	3			1	
占脱横領	45	44	1	8	1				
失火									
住居侵入	7	5	2	3	2				
盗品等	6	6		3				1	
器物損壊									
公務執行妨害									
死体遺棄									
犯人蔵匿									
逮捕監禁									
建造物損壊									
略取誘拐・人身売買									

浜 村		倉 吉		八 橋		米 子		境 港		黒 坂	
犯罪少年	触法少年	犯罪少年	触法少年	犯罪少年	触法少年	犯罪少年	触法少年	犯罪少年	触法少年	犯罪少年	触法少年
10		50	5	7		87	4	17	1	2	
1								1			
1								1			
1								1			
1								1			
		5		3		6		4			
		4		2		6		1			
		1		1				3			
8		41	5	4		50	4	7	1	2	
1						2					
2		17		1		19	4	2		2	
5		24	5	3		29		5	1		
1						3	2				
						1					
						1					
1		4				30		5			
1		4				28		3			
						2		2			

4 罪種別 年齢・学職別 犯罪少年・触法少年 検挙・補導人員

罪種	年齢学職 総数	犯 罪 少 年									
		年 齢						学 職			
		14歳	15歳	16歳	17歳	18歳	19歳	中学生	高校生	大学生	専修生等
刑法犯 総数	280	37	65	64	66	33	15	60	144	8	4
凶 悪 犯	2				1	1					
殺 人											
殺 人 殺 人											
嬰 児 殺 人											
組 織 的 殺 人											
組 織 的 嬰 児 殺 人											
殺 人 予 備											
自 殺 関 与 ・ 同 意 殺 人											
強 盗	2				1	1					
強 盗 殺 人											
強 盗 傷 人	2				1	1					
強 盗 強 姦											
強 盗 ・ 準 強 盗											
放 火											
強 姦											
粗 暴 犯	27	7	2	10	5	2	1	8	10		
凶 器 準 備 集 合											
暴 行	7	1		2	2	1	1	1	4		
傷 害	17	5	2	7	2	1		6	5		
うち)傷害致死											
脅 迫	1			1					1		
恐 喝	2	1			1			1			
窃 盗 犯	195	28	48	44	43	20	12	42	103	7	2
侵 入 盗	3			2		1			1		
乗 り 物 盗	79	16	18	18	15	8	4	22	38	4	
非 侵 入 盗	113	12	30	24	28	11	8	20	64	3	2
知 能 犯	1					1					
詐 欺	1					1					
横 領											
横 領											
業 務 上 横 領											
偽 造											
うち)通貨偽造											
うち)文書偽造											
うち)支払用カード											
うち)有価証券偽造											
汚 職											
うち)賄賂											
あっせん利得処罰法											
背 任											
風 俗 犯											
賭 博											
わ い せ つ											
うち)強制わいせつ											
うち)公然わいせつ											
その他の刑法犯	55	2	15	10	17	9	2	10	31	1	2
うち)占有離脱物横領	44	2	14	5	14	7	2	10	22	1	2
うち)公務執行妨害											
うち)住居侵入	5			2	2	1			4		
うち)逮捕監禁											
うち)略取誘拐・人身売買											
うち)盗品等	6		1	3	1	1			5		
うち)器物損壊等											

		触 法 少 年									
		総数	年 齢						児童・生徒		
有職少年	無職少年		8歳以下	9歳	10歳	11歳	12歳	13歳	未就学	小学生	中学生
34	30	38	2	3		6	6	21		13	25
2											
2											
2											
6	3	2						2			2
1	1	1						1			1
5	1										
	1	1						1			1
17	24	33	2	3		6	6	16		13	20
1	1	1				1				1	
5	10	5						5			5
11	13	27	2	3		5	6	11		12	15
1											
1											
8	3	3						3			3
7	2	1						1			1
1		2						2			2
	1										

5 窃盗 手口別 年齢・学職別 犯罪少年・触法少年 検挙・補導人員

手口	年齢学職 総数	犯 罪 少 年									
		年 齢						学 職			
		14歳	15歳	16歳	17歳	18歳	19歳	中学生	高校生	大学生	専修生等
窃盗犯総数	195	28	48	44	43	20	12	42	103	7	2
侵入盗	3			2		1			1		
空き巣											
忍込み											
居空き											
A T M 破り											
金庫破り											
旅館荒し											
官公署荒し											
学校荒し											
病院荒し											
給油所荒し											
事務所荒し											
出店荒し											
工場荒し											
更衣室荒し											
倉庫荒し	3			2		1			1		
その他											
乗り物盗	79	16	18	18	15	8	4	22	38	4	
自動車盗	2	1				1		1			
オートバイ盗	20	5	5	5	4	1		6	10		
自転車盗	57	10	13	13	11	6	4	15	28	4	
非侵入盗	113	12	30	24	28	11	8	20	64	3	2
職権盗											
慶弔盗											
追出し盗											
買物盗											
訪問盗											
払出盗											
A T M ねらい											
窓口ねらい											
途中ねらい											
室内ねらい											
客室ねらい											
病室ねらい											
ひったくり											
すり											
置引き	8		1	1	4	1	1		4	1	
仮睡者ねらい											
車上ねらい	2				2				2		
部品ねらい											
脱衣場ねらい											
い	5	1	1	1			2	1	2		
色情ねらい	2		1	1				1	1		
工事場ねらい											
万引き	87	10	22	21	21	8	5	17	51	2	2
職場ねらい	1				1						
同居ねらい											
さい銭ねらい											
その他	8	1	5			2		1	4		

6 罪種別 非行場所別 検挙・補導人員

	総 数	一戸建住宅	中高層住宅	その他の住宅	学校 (幼稚園)	駐 車 場			駐 輪 場	道 路 上	駅	その他の鉄道施設	空 港	海 港	競 馬 場	競 輪 場
						コ イ ン パ ー キ ン グ	車 月 極 駐 車 場	そ の 他 の 駐 車 場								
総 数	318	19	1	8	12		2	13	57	22	10					
罪 種	凶 悪 犯	2						1								
	殺 人															
	強 盗	2						1								
	放 火															
	強 姦															
	粗 暴 犯	29		1		6		6		3	1					
	凶 器 準 備 集 合															
	暴 行	8				2		1		3						
	傷 害	17				4		5								
	脅 迫	1		1												
	恐 喝	3									1					
	窃 盗 犯	228	17		7	5		1	6	33	7	6				
	侵 入 盗	4			1				1							
	乗 り 物 盗	84	13		6	4		1	3	32	4	6				
	非 侵 入 盗	140	4			1			2	1	3					
	知 能 犯	1														
	詐 欺	1														
	横 領															
	そ の 他															
	風 俗 犯															
賭 博																
わ い せ つ																
その他の刑法犯	58	2		1	1		1		24	12	3					
占有離脱物横領	45							1	24	10	3					
そ の 他	13	2		1	1					2						
年 齢	8歳以下	2														
	9歳	3														
	10歳															
	11歳	6			1											
	12歳	6														
	13歳	21	1			3		1	2	1	2					
	14歳	37	3		4	5			8	1	1					
	15歳	65	4		1	3			1	16	3	1				
	16歳	64	4	1	1				4	12	3	2				
	17歳	66	5					1	1	9	9	5				
18歳	33	2						3	9	3	1					
19歳	15			1	1				2	2	1					
学 職	未就学															
	小学生	13			1											
	中学生	85	6		4	9		1	2	15	4	2				
	高校生	144	11	1	2	2		1	4	28	13	6				
	大学生	8			1	1					1	1				
	専修学校生等	4								2						
	有職少年	34							5	7	4					
無職少年	30	2						2	5		1					

6 罪種別 非行場所別 検挙・補導人員(つづき)

	スーパーマーケット		景品交換所	給油所	レンタルビデオ店	貴金属店	古物店	その他の商店	風俗営業店		店舗型風俗営業	カラオケボックス	インターネットカフェ
	ドラッグストア	その他のスーパー							ばあちゃん屋等	ゲームセンター			
総 数	8	16		2	4		11	30	3	4			
罪種	凶悪犯												
	殺人												
	強盗												
	放火												
	強姦												
	粗暴犯												
	凶器準備集合												
	暴行												
	傷害												
	脅迫												
	恐喝												
	窃盗犯	8	16		2	4		11	29	1	3		
	侵入盗												
	乗り物盗						1	3					
	非侵入盗	8	16		2	4		10	26	1	3		
	知能犯								1				
	詐欺								1				
	横領												
	その他												
	風俗犯												
賭博													
わいせつ													
その他の刑法犯									2	1			
占有離脱物横領													
その他									2	1			
年齢	8歳以下		1										
	9歳							2					
	10歳												
	11歳							2					
	12歳						1	1					
	13歳		4					2					
	14歳		3			1		1					
	15歳	2	3			1	2	11		3			
	16歳	3	2				3	5					
	17歳		2			1	4	3	3				
	18歳	2			2	1			2				
19歳	1	1				1	1		1				
学職	未就学												
	小学生		1					5					
	中学生		8			2	2	5					
	高校生	6	5			2	7	14	1	3			
	大学生		1				1			1			
	専修学校生等	1											
	有職少年		1		2		1	1	1				
無職少年	1						5	1					

深夜飲食店	その他の飲食店	質屋	貸金業	銀行	郵便局	信用金庫・組合	農(漁)業協同組合	その他の会社・事業所	地下鉄内	新幹線	その他の列車内	航空機内	船舶内	バス内	タクシー内	その他の自動車内	空き地	その他
	1							2									6	21
								1									3	5
																	1	1
								1										4
																	2	
								1								3	9	
																	3	2
																3	4	
								1										3
	1																	7
	1																	4
																		3
																	2	
								1									2	1
																		5
																		8
	1																1	4
								1									1	2
																		1
								1									4	5
	1																1	10
								1										2
																	1	4

7 罪種別 非行の直接の動機・原因別 検挙・補導人員

		総数	生活 困窮	保険金 目当て	遊興費 充当	債務 返済	職業的 犯罪	一時的 盗用	対象物自 体の所有 消費目的	その他の利欲
総 数		318	2		17			10	240	5
罪 種	凶 悪 犯	2			1				1	
	殺 人									
	強 盗	2			1				1	
	放 火									
	強 姦									
	粗 暴 犯	29							1	
	凶 器 準 備 集 合									
	暴 行	8								
	傷 害	17								
	脅 迫	1								
	恐 喝	3							1	
	窃 盗 犯	228	2		13			8	189	5
	侵 入 盗	4			1				3	
	乗 り 物 盗	84						8	68	1
	非 侵 入 盗	140	2		12				118	4
	知 能 犯	1							1	
	詐 欺	1							1	
	横 領									
	そ の 他									
	風 俗 犯									
賭 博										
わ い せ つ										
その他の刑法犯	58			3			2	48		
占有離脱物横領	45						2	43		
そ の 他	13			3				5		
年 齢	8歳以下	2							2	
	9歳	3							3	
	10歳									
	11歳	6							6	
	12歳	6							6	
	13歳	21					2	13	1	
	14歳	37			1		1	28		
	15歳	65			4		2	55		
	16歳	64			3		2	44	1	
	17歳	66			1		1	51	3	
	18歳	33			6		2	22		
	19歳	15	2		2			10		
学 職	未就学									
	小学生	13						13		
	中学生	85			1		5	64	1	
	高校生	144			8		2	111	3	
	大学生	8			1			7		
	専修学校生等	4						4		
	有職少年	34			6			21		
無職少年	30	2		1		3	20	1		

8 罪種別 非行の背景・態度別 検挙・補導人員

	総数	背 景					父 親		
		学 生 ・ 生 徒		そ の 他 の 少 年			放 任	拒 否	過 干 渉
		怠 学 中	該 当 な し	怠 業 中	就 労 で き ず	該 当 な し			
総 数	318	28	226	3	11	50	39		
罪 種	凶 悪 犯	2				2			
	殺 人								
	強 盗	2				2			
	放 火								
	強 姦								
	粗 暴 犯	29	4	16	1	1	7	7	
	凶 器 準 備 集 合								
	暴 行	8	1	5	1		1	1	
	傷 害	17	2	9			6	4	
	脅 迫	1		1				1	
	恐 喝	3	1	1		1		1	
	窃 盗 犯	228	22	165	1	9	31	29	
	侵 入 盗	4		2		1	1	1	
	乗 り 物 盗	84	10	59	1	3	11	14	
	非 侵 入 盗	140	12	104		5	19	14	
	知 能 犯	1					1	1	
	詐 欺	1					1	1	
	横 領								
	そ の 他								
	風 俗 犯								
賭 博									
わ い せ つ									
その他の刑法犯	58	2	45	1	1	9	2		
占 有 離 脱 物 横 領	45	1	35			9	1		
そ の 他	13	1	10	1	1		1		
年 齢	8歳以下	2		2					
	9歳	3		3					
	10歳								
	11歳	6		6					
	12歳	6	2	4					
	13歳	21	3	18				1	
	14歳	37	10	27				6	
	15歳	65	8	47		4	6	6	
	16歳	64	2	50		3	9	12	
	17歳	66	3	44	1	2	16	8	
	18歳	33		17	1	1	14	4	
19歳	15		8	1	1	5	2		
学 職	未就学								
	小学生	13		13					
	中学生	85	18	67				8	
	高校生	144	10	134				18	
	大学生	8		8					
	専修学校生等	4		4					
	有職少年	34			1	1	32	7	
無職少年	30			2	10	18	6		

の 態 度			母 親 の 態 度						家 出 関 係	
気 紛 れ	溺 愛	該 当 な し	放 任	拒 否	過 干 渉	気 紛 れ	溺 愛	該 当 な し	非 行 時 中 家 出	該 当 な し
7		272	52	2	1	4	7	252	306	12
		2						2	2	
		2						2	2	
		22	10					19	28	1
		7	3					5	8	
		13	6					11	17	
			1							1
		2						3	3	
5		194	40	2	1	3	6	176	217	11
1		2	1		1			2	4	
1		69	16	2			4	62	79	5
3		123	23			3	2	112	134	6
								1	1	
								1	1	
2		54	2			1	1	54	58	
2		42				1		44	45	
		12	2				1	10	13	
		2						2		2
		3						3		3
1		5	1		1			4		6
		6	1					5		6
		20						21	3	18
		31	8				1	28	1	36
2		57	11				2	52		65
		52	15	2				47	4	60
4		54	9			4	1	52	1	65
		29	4				3	26	3	30
		13	3					12		15
1		12	1		1			11		13
		77	12				2	71	4	81
3		123	21	2		3	2	116	3	141
		8						8		8
		4						4		4
1		26	7				2	25	1	33
2		22	11			1	1	17	4	26

9 罪種別 身柄措置・送致別 犯罪少年・触法少年 検挙・補導人員

罪種別	犯 罪							
	総数	現行犯逮捕				緊急逮捕		
		計	身柄付送致	書類送致	少年簡易送致	計	身柄付送致	書類送致
総 数	280					1	1	
罪種	凶 悪 犯	2						
	殺 人							
	強 盗	2						
	放 火							
	強 姦							
	粗 暴 犯	27						
	凶 器 準 備 集 合							
	暴 行	7						
	傷 害	17						
	脅 迫	1						
	恐 喝	2						
	窃 盗 犯	195					1	1
	侵 入 盗	3						
	乗 り 物 盗	79					1	1
	非 侵 入 盗	113						
	知 能 犯	1						
	詐 欺	1						
	横 領							
	そ の 他							
	風 俗 犯							
賭 博								
わ い せ つ								
その他の刑法犯	55							
占 有 離 脱 物 横 領	44							
そ の 他	11							
年 齢	8歳以下							
	9歳							
	10歳							
	11歳							
	12歳							
	13歳							
	14歳	37						
	15歳	65						
	16歳	64						
	17歳	66						
18歳	33					1	1	
19歳	15							
学 職	未就学							
	小学生							
	中学生	60						
	高校生	144						
	大学生	8						
	専修学校生等	4						
	有職少年	34						
	無職少年	30					1	1

少年						触法少年			
通常逮捕			身柄不拘束			総数	警察限 り	児童 相談所 送致	児童 相談所 等通告
計	身柄付 送致	書類送致	計	書類送致	少年簡易 送致				
18	18		261	126	135	38	25		13
2	2								
2	2								
6	6		21	19	2	2	1		1
			7	5	2	1			1
4	4		13	13					
1	1								
1	1		1	1		1	1		
9	9		185	87	98	33	22		11
2	2		1	1		1			1
			78	39	39	5	2		3
7	7		106	47	59	27	20		7
1	1								
1	1								
			55	20	35	3	2		1
			44	11	33	1	1		
			11	9	2	2	1		1
						2	2		
						3	3		
						6	4		2
						6	4		2
						21	12		9
			37	20	17				
1	1		64	35	29				
5	5		59	28	31				
4	4		62	27	35				
5	5		27	12	15				
3	3		12	4	8				
						13	11		2
			60	34	26	25	14		11
3	3		141	63	78				
			8	1	7				
			4		4				
9	9		25	13	12				
6	6		23	15	8				

10 罪種別 補導歴・非行歴別 検挙・補導人員

	総 数	うち)補導歴・非行歴なし	補 導						
			な し	1 回	2 回	3 回	4 回	5 回	
総 数	318	202	238	28	14	11	8	6	
罪 種	凶 悪 犯	2	1	2					
	殺 人								
	強 盗	2	1	2					
	放 火								
	強 姦								
	粗 暴 犯	29	9	13	2	4	4	1	2
	凶 器 準 備 集 合								
	暴 行	8	1	2		3	3		
	傷 害	17	8	10	1	1		1	2
	脅 迫	1		1					
	恐 喝	3			1		1		
	窃 盗 犯	228	149	174	23	9	6	5	4
	侵 入 盗	4		1		1	1		1
	乗 り 物 盗	84	59	66	8	2	4	1	1
	非 侵 入 盗	140	90	107	15	6	1	4	2
	知 能 犯	1		1					
	詐 欺	1		1					
	横 領								
	そ の 他								
	風 俗 犯								
賭 博									
わ い せ つ									
その他の刑法犯	58	43	48	3	1	1	2		
占有離脱物横領	45	36	41	2			1		
そ の 他	13	7	7	1	1	1	1		
年 齢	8歳以下	2	2	2					
	9歳	3	3	3					
	10歳								
	11歳	6	5	6					
	12歳	6	4	5	1				
	13歳	21	12	14	3	3			
	14歳	37	20	23	6	2	2	1	3
	15歳	65	48	52	2	3	2	1	1
	16歳	64	43	50	5	3	2	3	1
	17歳	66	40	50	8	1	3		
	18歳	33	17	22	3	1	1	1	1
19歳	15	8	11		1	1	2		
学 職	未就学								
	小学生	13	12	13					
	中学生	85	51	57	12	7	3	1	3
	高校生	144	103	117	13	5	4	2	2
	大学生	8	8	8					
	専修学校生等	4	4	4					
	有職少年	34	15	25	2	1	1	2	1
無職少年	30	9	14	1	1	3	3		

歴		非 行 歴							
6回～9回	10回以上	なし	1回	2回	3回	4回	5回	6回～9回	10回以上
5	8	244	47	18	4	4		1	
		1		1					
		1		1					
1	2	18	4	4		2		1	
		6	2						
1	1	10	1	4		1		1	
			1						
	1	2				1			
2	5	176	35	11	4	2			
		2	1	1					
2		70	10	3	1				
	5	104	24	7	3	2			
			1						
			1						
2	1	49	7	2					
1		39	5	1					
1	1	10	2	1					
		2							
		3							
		5	1						
		5	1						
1		16	4	1					
		31	3	2	1				
1	3	52	7	5	1				
		50	8	6					
2	2	49	12	2	1	1		1	
1	3	21	7	2	1	2			
		10	4			1			
		12	1						
2		69	11	4	1				
	1	120	19	5					
		8							
		4							
1	1	17	9	5	1	1		1	
2	6	14	7	4	2	3			

11 罪種別 再犯者の前回処分別 検挙人員

罪種別	総数	初犯者	再犯者	再犯者							
				未決				既			
				保釈中	拘留停止中	試験観察中	その他	執行終			
								懲役・禁固	罰金・拘留・科料	各種少年院退院	保護観察(少年)
刑法犯総数	280	213	67				4			1	11
凶悪犯	2	1	1								
殺人											
殺人											
殺人											
組織的殺人											
組織的殺人											
殺人予備											
自殺関与・同意殺人											
強盗	2	1	1								
強盗殺人											
強盗傷人	2	1	1								
強盗強姦											
強盗・準強盗											
放火											
強姦											
粗暴犯	27	17	10				1			1	3
凶器準備集合											
暴行	7	6	1								
傷害	17	10	7				1			1	1
うち)傷害致死											
脅迫	1		1								1
恐喝	2	1	1								1
窃盗犯	195	149	46				3				7
侵入盗	3	2	1								
乗り物盗	79	67	12				1				1
非侵入盗	113	80	33				2				6
知能犯	1		1								1
詐欺	1		1								1
横領											
横領											
業務上横領											
偽造											
うち)通貨偽造											
うち)文書偽造											
うち)有価証券偽造											
瀆職											
うち)賄賂											
背任											
風俗犯											
賭博											
わいせつ											
うち)強制わいせつ											
うち)公然わいせつ											
その他の刑法犯	55	46	9								
うち)占有離脱物横領	44	38	6								
うち)公務執行妨害											
うち)住居侵入	5	4	1								
うち)逮捕監禁											
うち)略取誘拐・人身売買											
うち)盗品	6	4	2								
うち)器物損壊等											

の 前 回							処 分					
決							そ の 他					
了	の 他						起訴猶予	審判不開始	不処分	児童相談所等通告	警察限り	その他
児童自立支援施設・児童養護施設退所	執行停止中	仮出獄・執行猶予中	各種少年院仮退院中	保護観察中(少年)	児童自立支援施設・児童養護施設収容中	その他						
1				5		2		26	10	1		6
								1				
								1				
								1				
1						1		1	1	1		
1						1		1	1	1		
				4		1		18	8			5
				1		1		3	1			4
				3				15	6			1
				1				6	1			1
								5				1
				1								
								1	1			

12 特別法犯 違反法令別 年齢・学職別 送致人員

違反法令	犯 罪 少 年												
	総数	年 齢						学 職					
		14歳	15歳	16歳	17歳	18歳	19歳	中学生	高校生	大学生	専修学校生等	有職少年	無職少年
総 数	12		1	2	4	2	3		1	1		7	3
軽 犯 罪 法	3			1	2							1	2
児童買春・児童ポルノ禁止法	2			1	1				1			1	
廃棄物処理法	5					2	3			1		3	1
鉄道営業法	2		1		1							2	

違反法令	触 法 少 年									
	総数	年 齢						児 童 ・ 生 徒		
		8歳以下	9 歳	10歳	11歳	12歳	13歳	未就学	小学生	中学生
総 数	0									

第 4

特別法犯・その他

1 法令別 送致件数及び送致人員

違反法令	送 致 件 数			送 致 人 員								
	総 数	うち)	うち)	総 数	うち)	うち)	うち)	うち)	うち)	送 致 区 分		
		暴力 団 事件	来日 外国 人 事件		暴 力 団	来 日 外 国 人	女			少 年	女	身 柄 付 送 致
総 数	221	20	2	202	17	2	19	12		62	140	
入 管 法	1		1	1		1	1			1		
軽 犯 罪 法	4			5				3			5	
迷 惑 防 止 条 例	17	1		13	1					1	12	
動 物 愛 護 管 理 法	1			1							1	
ス ト ー カ ー 規 制 法	2			2						2		
D V 法	2			1						1		
風 営 適 正 化 法	6	2		7			1			2	5	
売 春 防 止 法	4	4		8	8					8		
児 童 福 祉 法	2			1			1			1		
未 成 年 者 飲 酒 禁 止 法	1			1							1	
青 少 年 保 護 育 成 条 例	7	1		6	1					2	4	
児 童 買 春 ・ 児 童 ポ ル ノ 禁 止 法	6			5				2		3	2	
出 資 法	1	1		1	1					1		
貸 金 業 法	2	1		1	1					1		
犯 罪 収 益 移 転 防 止 法	15			7			2			1	6	
外 為 法				1						1		
銃 刀 法	14	1		5						3	2	
狩 猟 法	1			1							1	
高 圧 ガ ス 保 安 法	8			9							9	
麻 薬 等 取 締 法	1											
大 麻 取 締 法	8			5						5		
覚 せ い 剤 取 締 法	26	6		19	4		2			17	2	
毒 劇 物 法	1	1										
麻 薬 等 特 例 法	9	1		3						3		
食 品 衛 生 法	1			1							1	
廃 棄 物 処 理 法	62			74			10	5			74	
銀 行 法	2		1	4		1	2			4		
特 定 商 取 引 法	1			2						2		
漁 業 法	4	1		5	1						5	
鉄 道 営 業 法	3			3				2			3	
船 舶 職 員 法	1			1							1	
電 波 法	2			2							2	
不 正 ア ク セ ス 禁 止 法	1											
商 標 法	1			1						1		
著 作 権 法	2			2						2		
そ の 他 の 地 方 条 例	2			4							4	

2 署別 違反法令別 送致件数及び送致人員

署別 法令別	総 数			鳥 取			郡 家			智 頭			浜 村		
	件数	人員	少年	件数	人員	少年	件数	人員	少年	件数	人員	少年	件数	人員	少年
総 数	221	202	12	61	50	3	9	13	4	7	7		12	15	
入 管 法	1	1													
軽 犯 罪 法	4	5	3	1	1		1	3	3						
迷 惑 防 止 条 例	17	13		11	7										
動 物 愛 護 管 理 法	1	1		1	1										
ス ト ー カ ー 規 制 法	2	2		1	1										
D V 法	2	1													
風 営 適 正 化 法	6	7		2	2										
売 春 防 止 法	4	8		1	1										
児 童 福 祉 法	2	1		1											
未 成 年 者 飲 酒 禁 止 法	1	1													
青 少 年 保 護 育 成 条 例	7	6		2	2										
児 童 買 春 ・ 児 童 ポ ル ノ 禁 止 法	6	5	2										1	1	
出 資 法	1	1		1	1										
貸 金 業 法	2	1													
犯 罪 収 益 移 転 防 止 法	15	7		5	3								1		
外 為 法		1													
銃 刀 法	14	5		4						1					
狩 猟 法	1	1													
高 圧 ガ ス 保 安 法	8	9		3	3		1	1							
麻 薬 等 取 締 法	1														
大 麻 取 締 法	8	5													
覚 せ い 剤 取 締 法	26	19		9	5					1	1				
毒 劇 物 法	1			1											
麻 薬 等 特 例 法	9	3													
食 品 衛 生 法	1	1													
廃 棄 物 処 理 法	62	74	5	15	18	3	6	8	1	4	5		9	13	
銀 行 法	2	4													
特 定 商 取 引 法	1	2													
漁 業 法	4	5											1	1	
鉄 道 営 業 法	3	3	2	1	1										
船 舶 職 員 法	1	1		1	1										
電 波 法	2	2					1	1							
不 正 ア ク セ ス 禁 止 法	1														
商 標 法	1	1													
著 作 権 法	2	2													
そ の 他 の 地 方 条 例	2	4		1	3					1	1				

倉 吉			八 橋			米 子			境 港			黒 坂			本 部		
件数	人員	少年	件数	人員	少年	件数	人員	少年	件数	人員	少年	件数	人員	少年	件数	人員	少年
30	30		26	21	2	61	52	2	10	10	1	5	4				
						1	1										
1	1					1											
1	1		1	1		4	4										
			1	1													
						2	1										
						4	5										
						3	7										
						1	1										
			1	1													
2	2					1			2	2							
1	1					3	2	1	1	1	1						
1	1					1											
			1	1		4	1		2	1		2	1				
										1							
3	2		3	2		3	1										
						1	1										
2	2		1	2					1	1							
			1														
			1			7	5										
1	1		6	6		8	5		1	1							
			5	2		3	1		1								
1	1																
11	12		3	3		10	11	1	1	1		3	3				
						2	4										
									1	2							
3	4																
			2	2	2												
1	1																
1																	
						1	1										
1	1					1	1										

3 違反法令別 身柄措置・送致別 送致人員

違反法令	総数	現行犯逮捕						
		計	身柄付送致	うち簡易書式	書類送致(付)	うち簡易書式	少年簡易送致	微罪処分
総数	202	6	5		1			
入管法	1							
軽犯罪法	5							
迷惑防止条例	13							
動物愛護管理法	1							
ストーカー規制法	2							
DV法	1							
風営適正化法	7							
売春防止法	8							
児童福祉法	1							
未成年者飲酒禁止法	1							
青少年保護育成条例	6							
児童買春・児童ポルノ法	5	1	1					
出資法	1							
貸金業法	1							
犯罪収益移転防止法	7							
外為法	1							
銃刀法	5	3	3					
狩猟法	1							
高圧ガス保安法	9							
大麻取締法	5							
覚せい剤取締法	19	1	1					
麻薬等特例法	3							
食品衛生法	1							
廃棄物処理法	74							
銀行法	4							
特定商取引法	2							
漁業法	5							
鉄道営業法	3	1			1			
船舶職員法	1							
電波法	2							
商標法	1							
著作権法	2							
その他の地方条例	4							

緊急逮捕			通常逮捕			身柄不拘束				
計	身柄付送致	書類送致(付)	計	身柄付送致	書類送致(付)	計	書類送致(付)	うち簡易書式	少年簡易送致	微罪処分
4	4		54	53	1	138	138			
			1	1						
						5	5			
			1	1		12	12			
						1	1			
			2	2						
			1	1						
			3	2	1	4	4			
			8	8						
			1	1						
						1	1			
			2	2		4	4			
			2	2		2	2			
			1	1						
			1	1						
			1	1		6	6			
			1	1						
						2	2			
						1	1			
						9	9			
			5	5						
4	4		12	12		2	2			
			3	3						
						1	1			
						74	74			
			4	4						
			2	2						
						5	5			
						2	2			
						1	1			
						2	2			
			1	1						
			2	2						
						4	4			

4年次別 主要法令別 送致件数及び送致人員

違反法令	送 致 件 数										送 致 人 員									
	15年	16年	17年	18年	19年	20年	21年	22年	23年	24年	15年	16年	17年	18年	19年	20年	21年	22年	23年	24年
総 数	331	215	291	325	315	271	262	205	197	221	294	183	258	301	290	266	256	205	180	202
公 職 選 挙 法	5	1	34	9	3		2	1	2		20	1	36	20	7		5	2	4	
外 国 人 登 録 法		1			2															
出入国管理及び難民認定法	20	10	11	15	10	8	4	2	1	1	12	7	9	9	7	10	4	4		1
軽 犯 罪 法	19	15	13	17	8	13	13	8	6	4	11	15	11	16	8	14	15	8	7	5
迷 惑 防 止 条 例	23	18	23	20	17	16	18	5	19	17	19	14	14	15	13	13	17	3	14	13
ス ト ー カ ー 規 制 法	1		2		2	1	1			2	1				2	1	1			2
風 営 適 正 化 法	6	5	6	5	7	15	6	5	3	6	14	7	11	4	5	18	12	7	3	7
売 春 防 止 法	7	1		2				1		4	1			5						8
児 童 福 祉 法	1	1		6	4		1		2	2		2		2	2		1		1	1
青少年保護育成条例	19	14	10	13	2	6	6	5	3	7	20	14	11	6	1	5	6	4	2	6
児童買春・児童ポルノ法	7	3	1	6	1	4	1	8	3	6	7	3	1	6		3		2		5
銃 刀 法	16	29	14	14	34	17	22	12	18	14	10	15	7	8	19	9	13	10	11	5
狩 猟 法	6	3	4	4	4	7	5	5	1	1	7	2	7	4	4	5	5	4	1	1
火 薬 類 取 締 法		2	1		2							1			1					
高 圧 ガ ス 保 安 法	4	7	12	29	38	23	19	19	8	8	4	7	13	32	42	29	21	20	8	9
消 防 法				1											1					
大 麻 取 締 法	4	4	8	9	6	16	10	3	10	8	2	4	2	7	7	13	10	3	9	5
覚 せ い 剤 取 締 法	68	29	45	45	43	32	46	32	30	26	40	23	30	39	24	24	31	21	19	19
毒 劇 物 法	14	3	5	9	7	3	7	2		1	12	3	4	7	5	3	6	1		
廃 棄 物 処 理 法	45	41	41	70	70	66	66	65	62	62	53	46	49	80	85	82	80	83	70	74
電 波 法	7	9	21	14	12	3	3	3	1	2	7	9	20	14	12	3	3	3	1	2
そ の 他	59	19	40	37	43	41	32	29	28	50	54	10	33	26	46	34	26	30	30	39

注:法令名に一部略称を用いた。

5 来日外国人 違反法令別 国籍別 送致件数・送致人員の推移

年次別	平成15年		平成16年		平成17年		平成18年		平成19年		平成20年		平成21年		平成22年		平成23年		平成24年		
	件数	人員	件数	人員	件数	人員	件数	人員	件数	人員	件数	人員	件数	人員	件数	人員	件数	人員	件数	人員	
総数	26	17	9	6	12	7	15	7	12	7	8	9	7	8	1	2	2	2	2	2	
外登法			1						2												
入管法	19	11	7	4	9	6	13	6	8	4	7	8	3	2	1	2	1		1	1	
風営法	1	3											1	1				1			
売防法																					
銃刀法																					
麻取法											1	1									
大麻法																					
覚取法	2	1			1		2										1	1			
あん摩師等法	4	2																			
廃棄物							1	2	3				1								
漁業法			1	2																	
銀行法																				1	1
迷惑防止													2	2							
商標法					2	1							1	2							
労派法																					
韓国	1	1			3	2			2	2									1		
中国	16	13	5	5	7	3	4	3	4	2	6	7	4	4			1				
台湾																					
イスラエル																					
イラン																					
インド																					
インドネシア											1	1									
トルコ	3						7														
パキスタン			1											1							
フィリピン	1	1			2	2	2	2	1	1			3	3	1	2			2	2	
ベトナム	3		2						4		1	1									
ミャンマー									1	2											
ロシア																					
ルーマニア							2	2													
アメリカ																					
カナダ																					
ドミニカ			1	1																	
コロンビア	2	2																			
ブラジル																	1	1			
ペルー																					

