

# 犯罪統計書

平成 23 年



鳥取県警察本部  
刑事部 刑事企画課



# 凡 例

- 1 この統計書の内容は、主として犯罪統計規則(昭40年9月16日国家公安委員会規則第4号)に基づき、鳥取県警察が取扱った資料を収録したものである。
- 2 本書の件数、人員の計上方式は、次のとおりである。
  - (1) 件数  
原則として被疑者の行為数によって計上している。ただし、数件1人又は数件数人の場合で一定の条件に該当するときは、包括1件とする等の計上方法をとっている。
  - (2) 人員  
同一人が数罪を犯し、又は数人が数罪を犯した場合は、法定刑の最も重い罪(法定刑が同じときは主たる罪)につき1人又は数人として計上している。
- 3 この統計書における用語等の意義は、次のとおりである。
  - ア 刑法犯…刑法(明治40年法律第45号)、爆発物取締罰則(明治17年太政官布告第32号)、決闘罪ニ関スル件(明治22年法律第34号)、暴力行為等処罰ニ関スル法律(大正15年法律第60号)、盗犯等ノ防止及処分ニ関スル法律(昭和5年法律第9号)、航空機の強取等の処罰に関する法律(昭和45年法律第68号)、火炎びんの使用等の処罰に関する法律(昭和47年法律第17号)、航空の危険を生じさせる行為等の処罰に関する法律(昭和49年法律第87号)、人質による強要行為等の処罰に関する法律(昭和53年法律第48号)、流通食品への毒物の混入等の防止等に関する特別措置法(昭和62年法律第103号)、サリン等による人身被害の防止に関する法律(平成7年法律第78号)及び組織的な犯罪の処罰及び犯罪収益の規制等に関する法律(平成11年法律第136号)、公職にある者等のあつせん行為による利得等の処罰に関する法律(平成12年法律第130号)及び公衆等脅迫目的の犯罪行為のための資金の提供等の処罰に関する法律(平成14年法律第67号)に規定する罪をいう。
  - イ 特別法犯…刑法犯、交通法令違反、道路上における交通事故に係る危険運転致死傷罪、業務上(重)過失致死傷罪及び自動車運転過失致死傷罪を除くすべての犯罪(条例を含む。)をいう。
  - ウ 包括罪種…刑法犯のうち、被害法益、犯罪態様等の観点から類似性の強い罪種を包括した分類名称をいう。(次ページ※を参照)
  - エ 重要犯罪(殺人、強盗、放火、強姦、略取誘拐・人身売買及び強制わいせつ)・重要窃盗犯(侵入盗、自動車盗、ひったくり及びすり)…犯罪情勢を観察する場合において、統計上、その指標となる犯罪として掲げるものをいう。
  - オ 認知件数…警察において犯罪の発生を確認した事件の数をいう。
  - カ 検挙件数…刑法犯において警察で事件(解決事件を含む。)を送致・送付又は微罪処分をした数をいう。
  - キ 検挙人員…警察において検挙した事件の被疑者(解決事件に係る者を除く。)の数をいう。
  - ク 補導人員…警察において触法少年として補導した少年の数をいう。
  - ケ 解決事件…刑法犯につき、認知件数が既に計上されている事件を捜査した結果、刑事責任無能力者の行為であること、基本事実がないことその他の理由により犯罪として成立しないこと又は訴訟条件・処罰条件を欠くことが確認された事件(件数)。(特にことわりのない限り「検挙件数」に含まれている。)
  - コ 送致件数・送致人員…特別法犯において、警察で事件を送致・送付した件数・被疑者数をいう。

サ 検挙率…認知件数に対する検挙件数の割合を百分比で表したものをいう。

シ 発生地主義の検挙件数…検挙署のいかんにかかわらず、その事件の発生地管轄警察署(都道府県)に検挙件数を計上している。(特にことわりのない限り、昭和40年以前は発生地主義の検挙件数である。)

ス 検挙地主義の検挙件数…発生地のいかんにかかわらず、その事件の検挙地管轄警察署(都道府県)に検挙件数を計上している。(特にことわりのない限り、昭和41年以降は検挙地主義の検挙件数である。)

セ 来日外国人…我が国にいる外国人のうち、いわゆる定着居住者(永住権を有する者等)、在日米軍関係者及び在留資格不明者以外の外国人。

※ (包括罪種) (罪種) (内訳罪名)

凶悪犯	— 殺	人	--- 殺人罪、嬰兒殺、殺人予備罪、自殺関与罪
	— 強	盗	--- 強盗殺人罪(致死を含む。)、強盗傷人罪、強盗強姦罪(致死を含む。)、強盗罪・準強盗罪(強盗予備、事後強盗、昏酔強盗)
	— 放	火	--- 放火罪、消火妨害罪
	— 強	姦	--- 強姦罪、強姦致死傷罪
粗暴犯	— 凶器準備集合		--- 凶器準備集合罪、凶器準備結集罪
	— 暴	行	--- 暴行罪
	— 傷	害	--- 傷害罪、傷害致死罪、現場助勢罪
	— 脅	迫	--- 脅迫罪、強要罪
窃盗犯	— 恐	喝	--- 恐喝罪
	— 窃	盗	--- 窃盗罪
知能犯	— 詐	欺	--- 詐欺罪・準詐欺罪
	— 横	領	--- 横領罪、業務上横領罪
	— 偽	造	--- 通貨偽造罪、文書偽造罪、支払用カード偽造罪、有価証券偽造罪、印章偽造罪
	— 汚	職	--- 賄賂罪(収賄罪・贈賄罪を含む。)、職権濫用罪(致死傷を含む。)
	— あっせん利得処罰法		
風俗犯	— 背	任	--- 背任罪
	— 賭	博	--- 普通賭博罪、常習賭博罪、賭博開張等罪
	— わいせつ		--- 強制わいせつ罪(致死傷を含む。)、公然わいせつ罪、わいせつ物頒布等罪

その他 — 上記以外の罪種

4 平成17年の各種数値については、平成17年4月1日の警察署再編により特にことわりのない限り、岩美署の数値を鳥取署に、溝口署の数値を黒坂署に含めている。

※ この統計書についての質疑又は御意見のある場合は、下記あて御連絡ください。

鳥取県警察本部刑事部 刑事企画課  
(TEL. 0857(23)0110)

# 犯 罪 統 計 書 目 次

## 犯 罪 概 況

1	刑法犯 認知・検挙状況の推移	1
(1)	刑法犯総数・重要犯罪	1
(2)	凶悪犯・粗暴犯	2
(3)	窃盗犯・重要窃盗犯	3
(4)	侵入窃盗・乗り物盗	4
(5)	非侵入窃盗・窃盗犯 流出入の状況	5
(6)	知能犯・風俗犯	6
(7)	その他の刑法犯	7
2	犯罪の被害状況	7
(1)	生命身体の被害	7
(2)	財産の被害	7
(3)	住宅対象 侵入窃盗 侵入口・侵入方法の状況	8
(4)	少年【20歳未満】の犯罪被害の状況	8
(5)	高齢者【65歳以上】の犯罪被害の状況	8
3	非行少年等 検挙・補導人員	9
4	刑法犯 少年犯罪 検挙・補導状況の推移	9
5	刑法犯 来日外国人 検挙状況の推移	9
6	特別法犯 送致件数・送致人員の推移	10
7	特別法犯 来日外国人 送致件数・送致人員の推移	10

## 統 計 表

### 第1 刑法犯

1	年次別 包括罪種別 認知・検挙件数及び検挙人員	11
2	都道府県別 刑法犯・窃盗犯 認知・検挙件数及び検挙人員	18
3	市町村別 刑法犯・窃盗犯 認知件数	19
4	年次別 罪種別 認知・検挙件数及び検挙人員	20
5	各署別 年次別 罪種別 認知・検挙件数及び検挙人員	22
6	重要犯罪・重要窃盗犯 認知・検挙件数及び検挙人員 前年対比	42
7	罪種別 認知・検挙件数及び検挙人員 前年対比	44
8	罪種別 署別 認知・検挙件数及び検挙人員	46
9	罪種別 認知・検挙件数及び検挙人員	48
10	罪種別 死傷被害者数	52
11	罪種別 発生時間帯・発生曜日別 認知件数	54
12	罪種別 発生場所別 認知件数	58
13	罪種別 被害者の年齢・性別 認知件数	62
14	財産犯 被害額・被害回復額及び被害品別 認知・検挙件数	64
15	罪種別 被害者との関係別 検挙件数	70
16	罪種別 主たる被疑者の逃走時の交通手段別 検挙件数	72
17	特定罪種別 犯罪供用物別 検挙件数	74
18	罪種別 犯行の動機・原因別 検挙件数	76
19	罪種別 成人・少年事件別 共犯形態別 検挙件数	78
20	罪種別 犯行時の年齢別 検挙・補導人員	80

21	罪種別	前科数別	検挙人員(成人)	-----	82	
22	罪種別	身柄措置別	検挙人員	前年対比	-----	84
23	罪種別	被疑者特定の係別	身柄措置・送致別	検挙人員	-----	86
24	罪種別	事件を主として処理した係別	検挙人員	-----	94	
25	来日外国人	罪種別	国籍別	検挙件数	-----	96
26	来日外国人	罪種別	国籍別	検挙人員	-----	98
27	来日外国人	国籍別	検挙件数及び検挙人員の推移	-----	100	
第2	窃盗犯					
1	年次別	認知	検挙件数及び検挙人員	-----	101	
2	年次別	手口別	認知	検挙件数及び検挙人員	-----	104
3	署別	認知	検挙件数及び検挙人員	前年対比	-----	106
4	署別	手口別	認知	検挙件数及び検挙人員	-----	108
5	手口別	認知	検挙件数及び検挙人員	前年対比	-----	116
6	手口別	認知	検挙件数及び検挙人員	-----	118	
7	手口別	発生時間帯	発生曜日別	認知件数	-----	120
8	手口別	発生場所別	認知件数	-----	124	
9	侵入窃盗	発生場所別	侵入口・侵入方法別	認知件数	-----	128
10	手口別	身柄措置	送致別	検挙人員	-----	132
11	手口別	前科数別	検挙人員(成人)	-----	134	
第3	少年関係					
1	年次別	犯行時の年齢別	刑法犯少年	検挙・補導人員	-----	135
2	年次別	罪種別	刑法犯少年	検挙・補導人員	-----	136
3	罪種別	署別	犯罪少年・触法少年	検挙・補導人員	-----	138
4	罪種別	年齢・学職別	犯罪少年・触法少年	検挙・補導人員	----	140
5	窃盗手口別	年齢・学職別	犯罪少年・触法少年	検挙・補導人員	----	142
6	罪種別	非行場所別	検挙・補導人員	-----	144	
7	罪種別	非行の直接の動機	原因別	検挙・補導人員	-----	148
8	罪種別	非行の背景	態度別	検挙・補導人員	-----	150
9	罪種別	身柄措置	送致別	犯罪少年・触法少年	検挙・補導人員	152
10	罪種別	補導歴	非行歴別	検挙・補導人員	-----	154
11	罪種別	再犯者の前回処分別	検挙人員	-----	156	
12	特別法犯	違反法令別	年齢・学職別	送致人員	-----	158
第4	特別法犯・その他					
1	法令別	送致件数及び送致人員	-----	159		
2	署別	違反法令別	送致件数及び送致人員	-----	160	
3	違反法令別	身柄措置	送致別	送致人員	-----	162
4	年次別	主要法令別	送致件数及び送致人員	-----	164	
5	来日外国人	違反法令別	国籍別	送致件数・送致人員の推移	-----	165
6	署別	暴力団犯罪	検挙状況	-----	166	

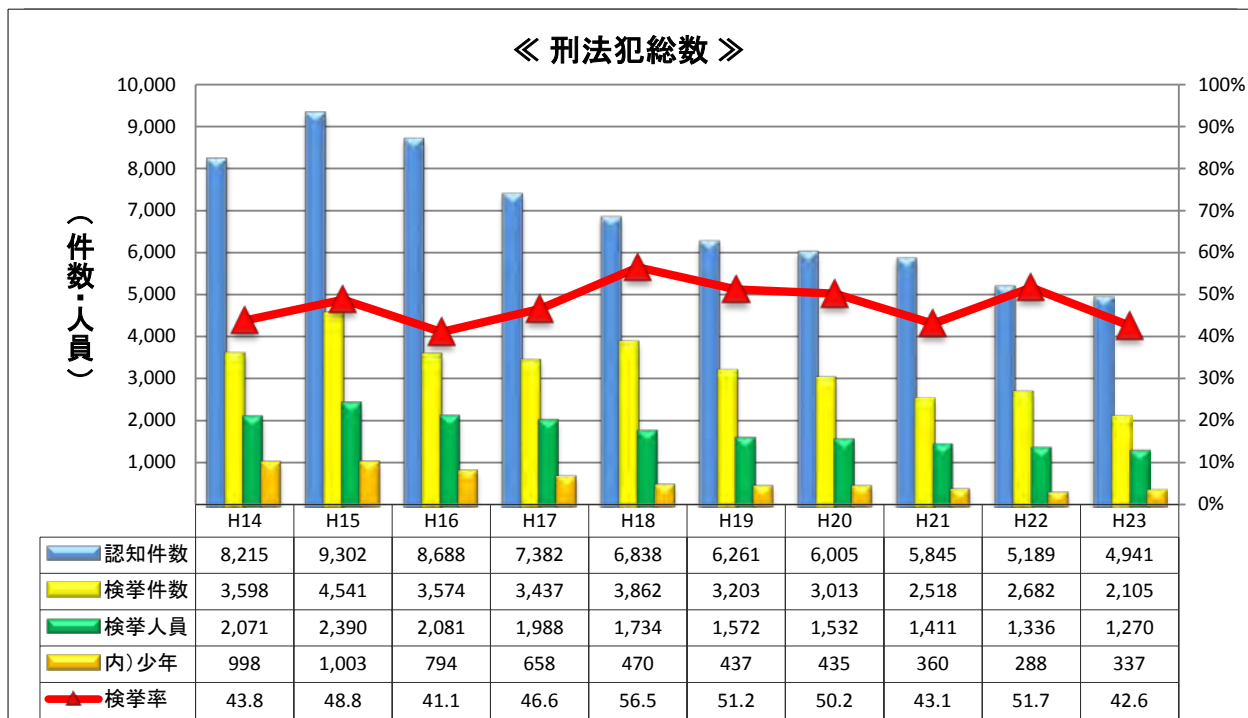
# 犯 罪 概 況





# 1 刑法犯 認知・検挙状況の推移

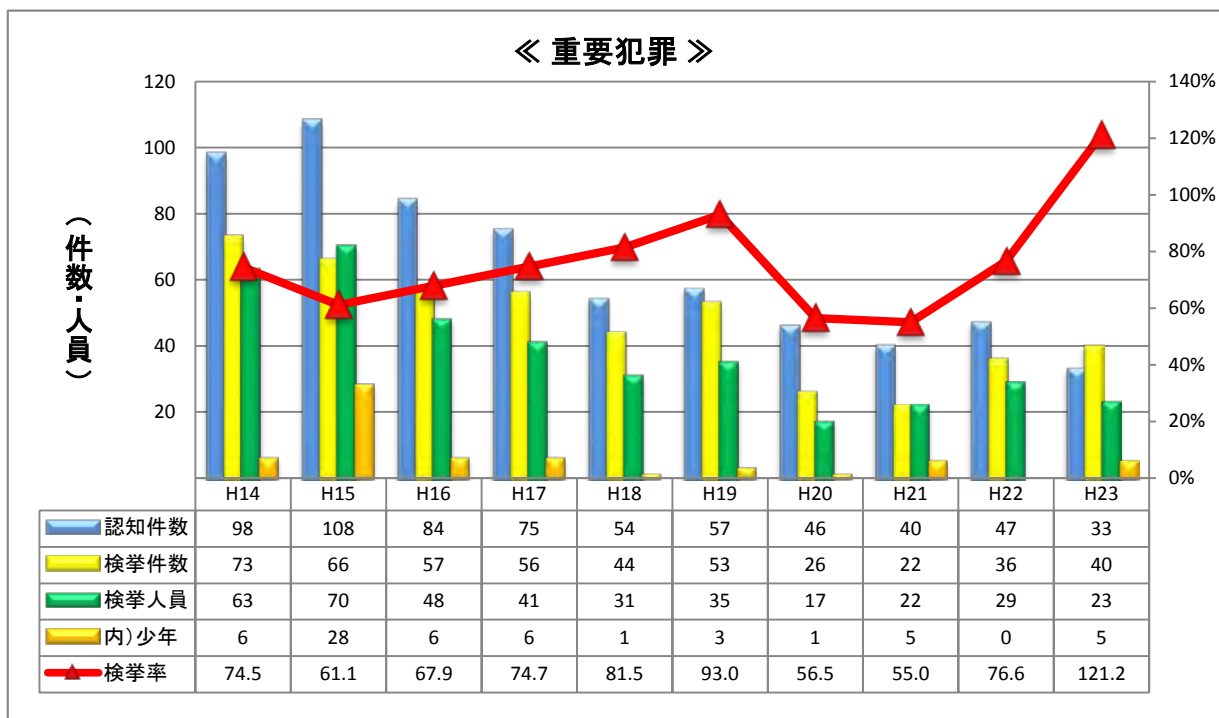
## (1) 刑法犯総数・重要犯罪



認知件数は、15年には9,302件で戦後最高を記録したが、その後8年連続して減少している。23年は4,000件台となり、前年に比べ248件(4.8%)減少し、過去10年間で最も少ない。

検挙件数は、おおむね3,000件から4,000件前後で推移していた。15年を頂点に、以降減少傾向で推移しており、23年については、前年に比べ577件(21.5%)減少した。

検挙率は、42.6%で前年に比べ9.1ポイント低下した。

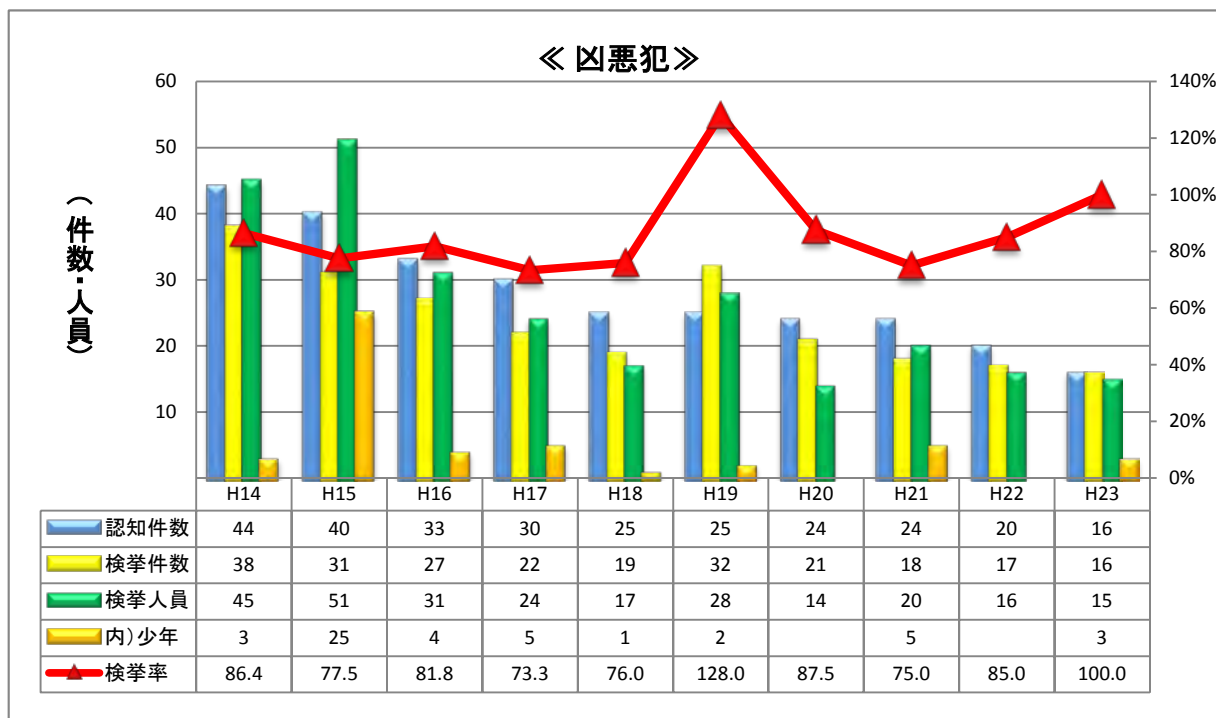


重要犯罪(殺人、強盗、放火、強姦、略取誘拐・人身売買及び強制わいせつ)の認知件数は、15年を頂点に減少傾向で推移し、23年については、前年に比べ14件(29.8%)減少し、過去10年間で最も少ない。

検挙件数は、2年連続して増加し、23年は40件で前年に比べ4件(11.1%)増加している。

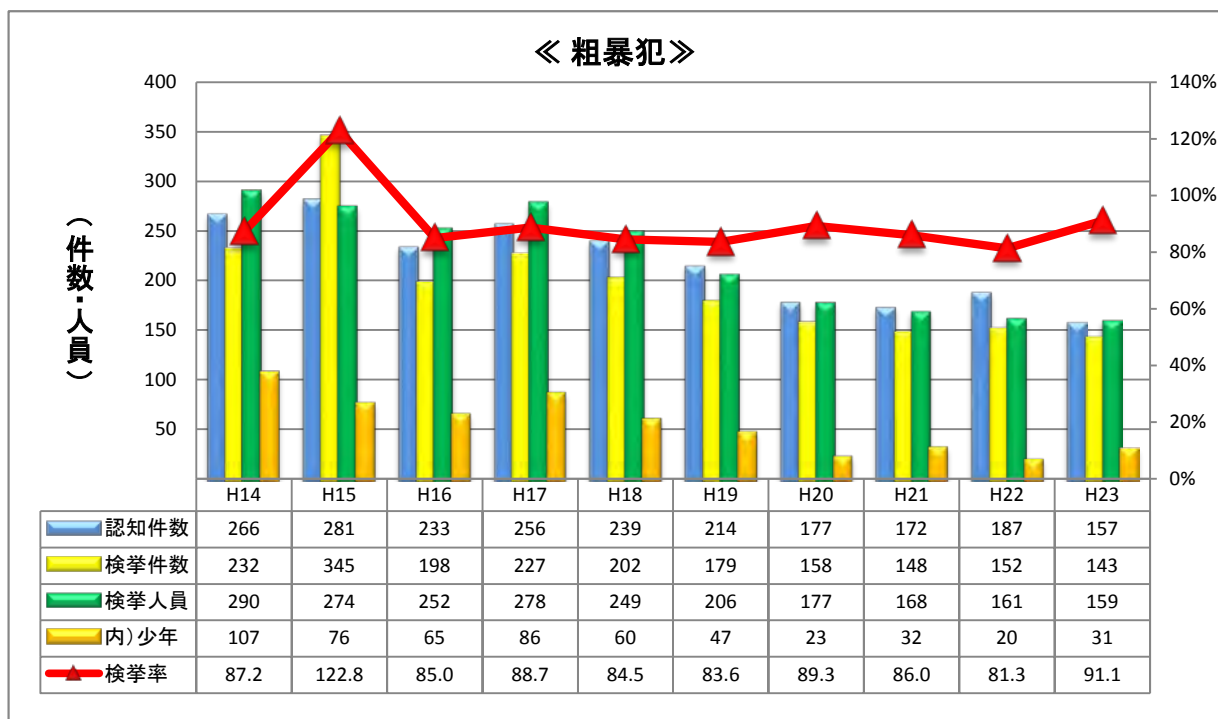
検挙率は、2年連続して上昇し、23年は、121.1%で前年に比べ44.6ポイント上昇した。

(2) 凶悪犯・粗暴犯



認知件数は、14年以降減少傾向で推移し、23年は、前年に比べ4件（20.0%）減少し、過去10年間で最も少ない。

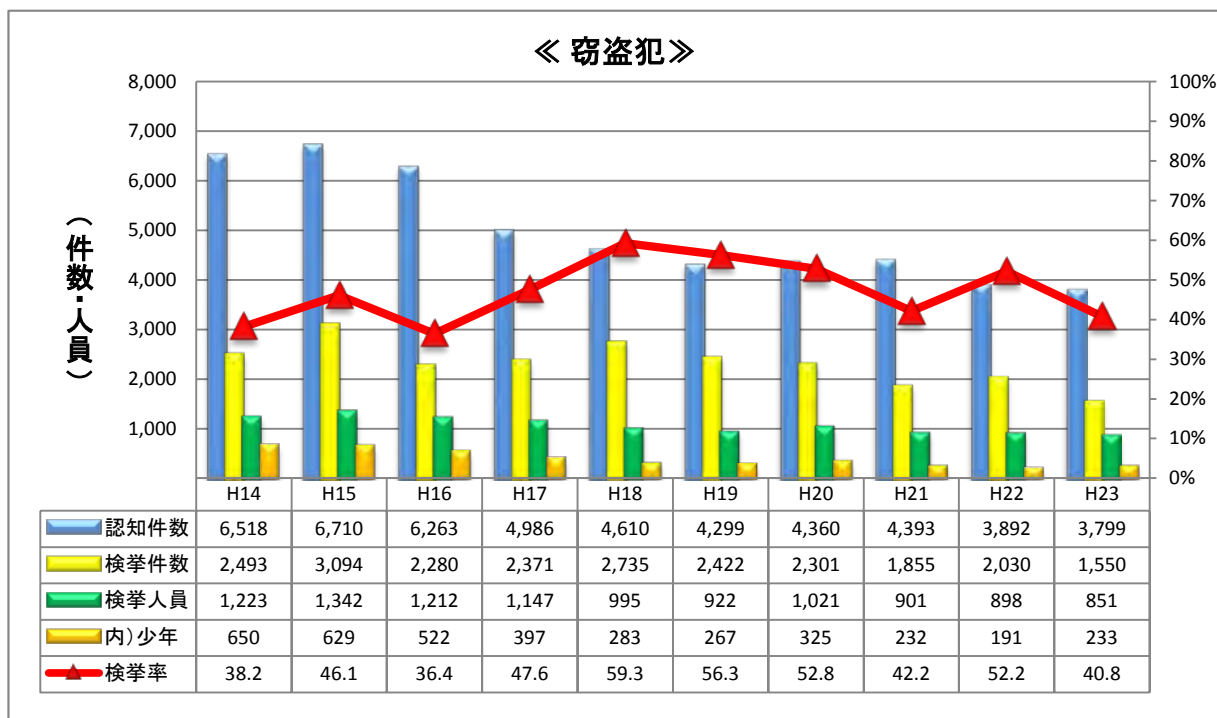
検挙件数は、減少傾向で推移しており、23年は16件で前年に比べ1件（5.9%）減少している。検挙率は、100.0%で前年に比べ15.0ポイント上昇した。



認知件数は、15年を頂点としてほぼ減少傾向で推移し、23年については、前年に比べ30件（16.0%）減少している。

検挙件数も認知件数と同様に推移しており、23年は前年に比べ9件（5.9%）減少している。検挙率は、91.1%で前年に比べ9.8ポイント上昇した。

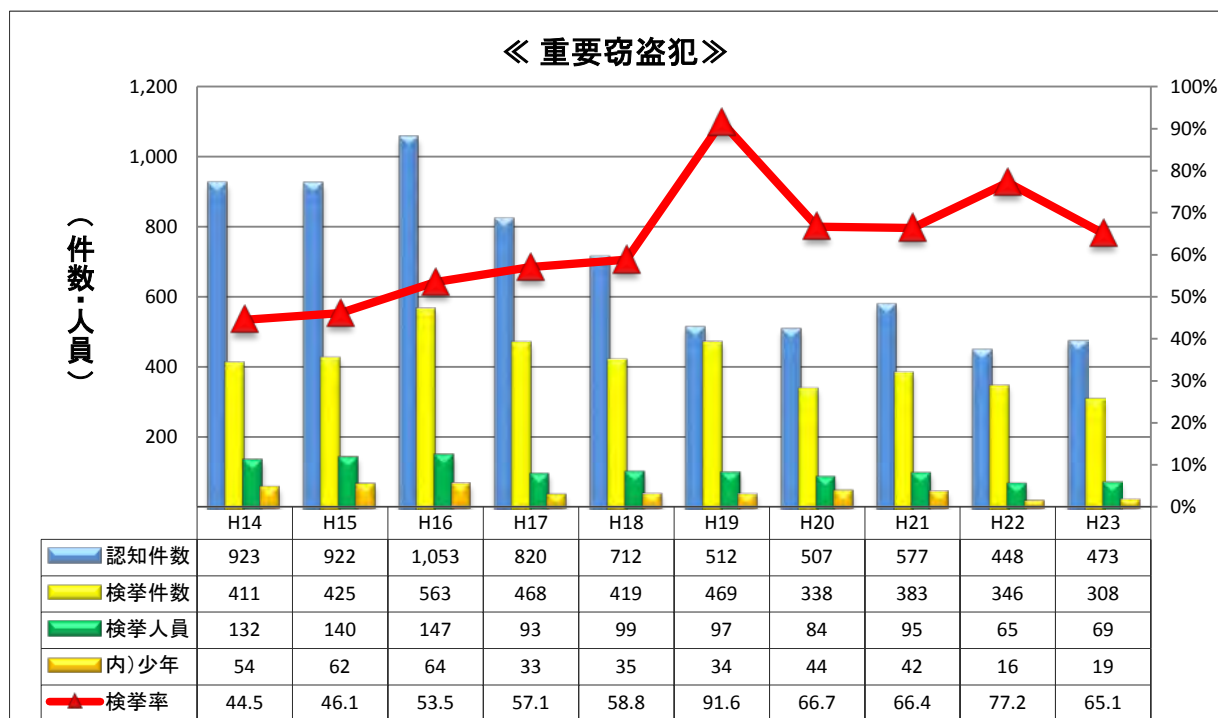
(3) 窃盗犯・重要窃盗犯



認知件数は、15年を頂点にして減少傾向で推移し、23年は3,799件で前年に比べ93件(2.4%)減少している。

検挙件数は、近年、横ばい傾向で推移していたが、23年は1,550件で前年に比べ480件(23.6%)減少している。

検挙率は、40.8%で前年に比べ11.4ポイント低下した。

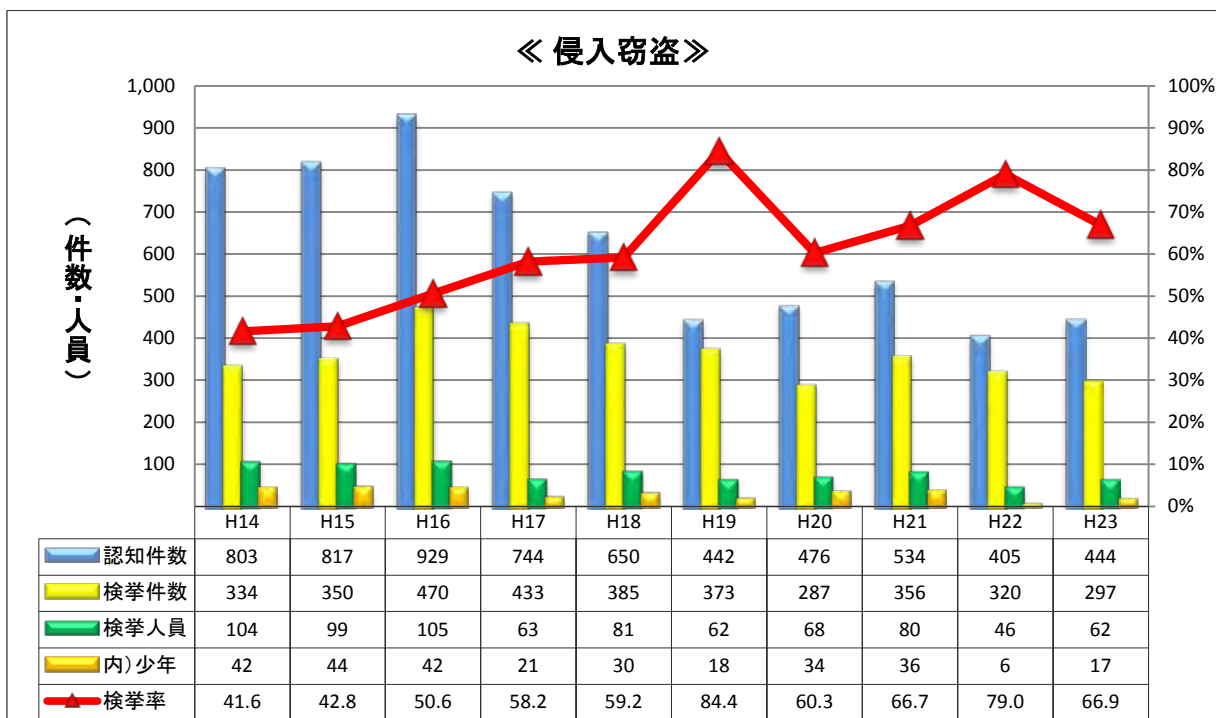


重要窃盗犯(侵入窃盗、自動車盗、ひったくり及びすり)の認知件数は、16年を頂点に減少傾向で推移しているが、23年は473件で前年に比べ25件(5.6%)増加している。

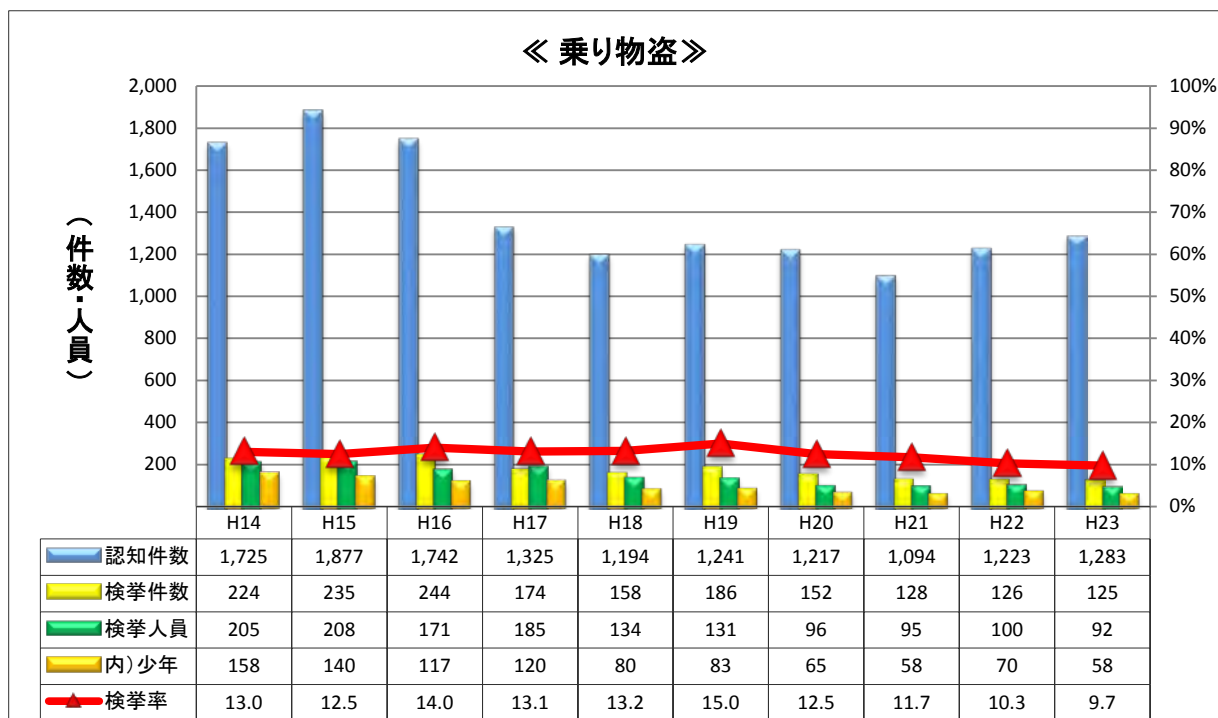
検挙件数は、23年は308件で前年に比べ38件(11.0%)減少している。

検挙率は、65.1%で前年に比べ12.1ポイント低下している。

(4) 侵入窃盗・乗り物盗

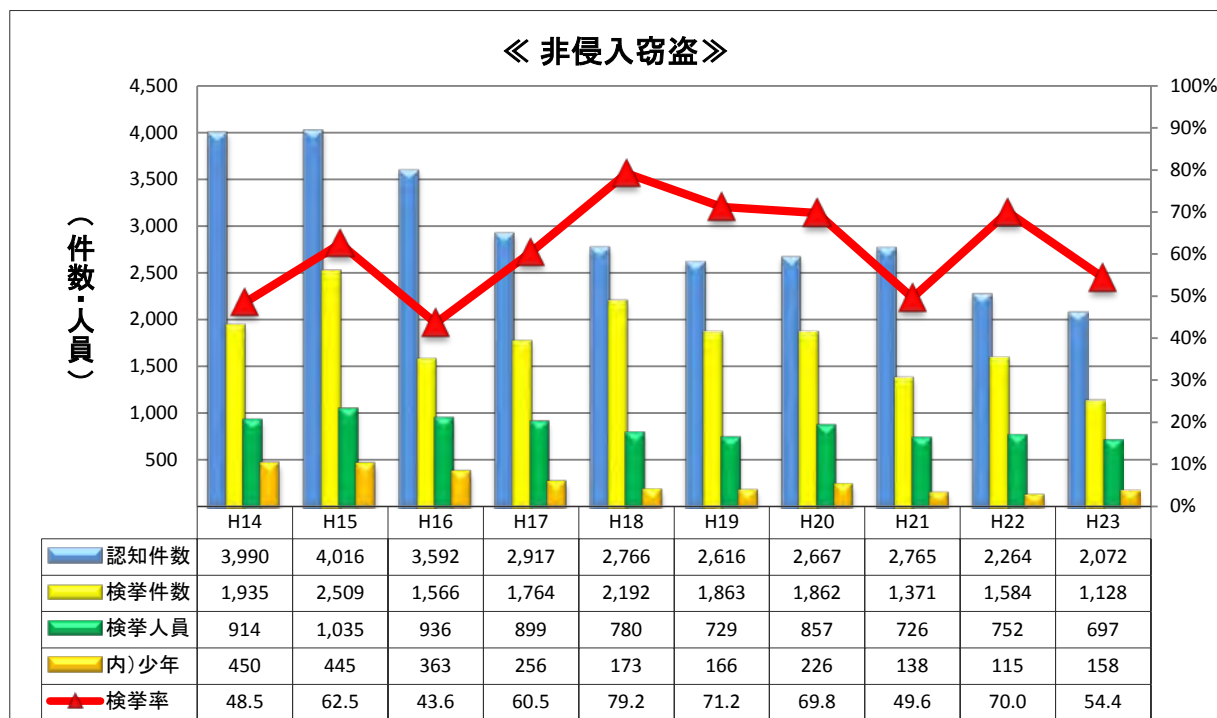


認知件数は、19年以降は、400～500件で推移し、23年は444件で前年に比べ39件(9.6%)増加している。  
 検挙件数は、16年以降減少傾向で推移し、23年は297件で前年に比べ23件(7.2%)減少している。  
 検挙率は、66.9%で前年に比べ12.1ポイント低下した。



認知件数は、15年の1,877件を頂点に減少傾向であったが、18年以降は、1,200件前後で推移し、23年については、前年に比べ60件(4.9%)増加している。  
 検挙件数は、17年以降100件台で推移し、23年は、125件で前年に比べ1件(0.8%)減少している。  
 検挙率は、9.7%で前年に比べ0.6ポイント低下した。  
 23年の自転車盗1,199件のうち623台(52.0%)を被害回復している。

(5) 非侵入窃盗・窃盗犯 流出入の状況



認知件数は、15年の4,016件を頂点に減少傾向で推移し、23年は、前年に比べ192件(8.5%)減少している。手口別に見ると、車上ねらい、自動販売機ねらい、万引きは減少傾向で推移している。

検挙件数は、H19以降減少傾向で推移し、23年は、1,128件で前年に比べ456件(28.8%)減少している。

検挙率は、54.4%で前年に比べ15.6ポイント低下した。

窃盗犯 流出入の状況

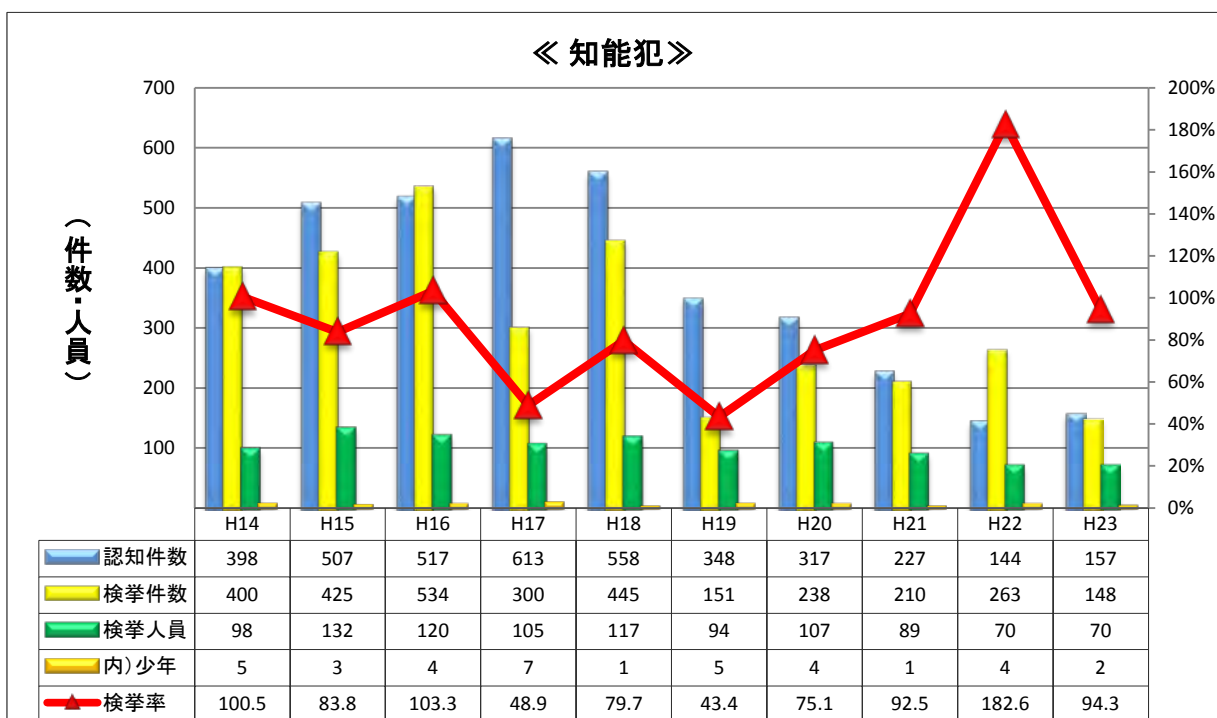
区 分	鳥取県発生 鳥取県検挙	うち自署管内 事件検挙	うち他署管内 事件検挙	他県発生事件を 鳥取県が検挙		鳥取県発生事件を 他県が検挙	
				( 流 入 )	%	( 流 出 )	%
平成23年	1,456	1,385	71	94	6.1	87	2.0
平成22年	1,769	1,587	182	261	12.9	105	2.2
増 減	-313	-202	-111	-167	-6.8	-18	-0.2
増減率	-17.7	-12.7	-61.0	-64.0	-	-17.1	-

窃盗犯検挙件数のうち、県外発生事件を本県が検挙した件数(流入)は、94件で前年に比べ167件(64.0%)減少し、本県検挙件数1,550件の6.1%を占めている。

本県発生事件を県外警察が検挙した件数(流出)は、87件で前年に比べ18件(17.1%)減少し、本県発生事件4,941件の1.8%が県外で検挙されている。

また、本県発生事件の検挙件数は、1,543件で、本県発生事件の検挙率は40.6%となっている。

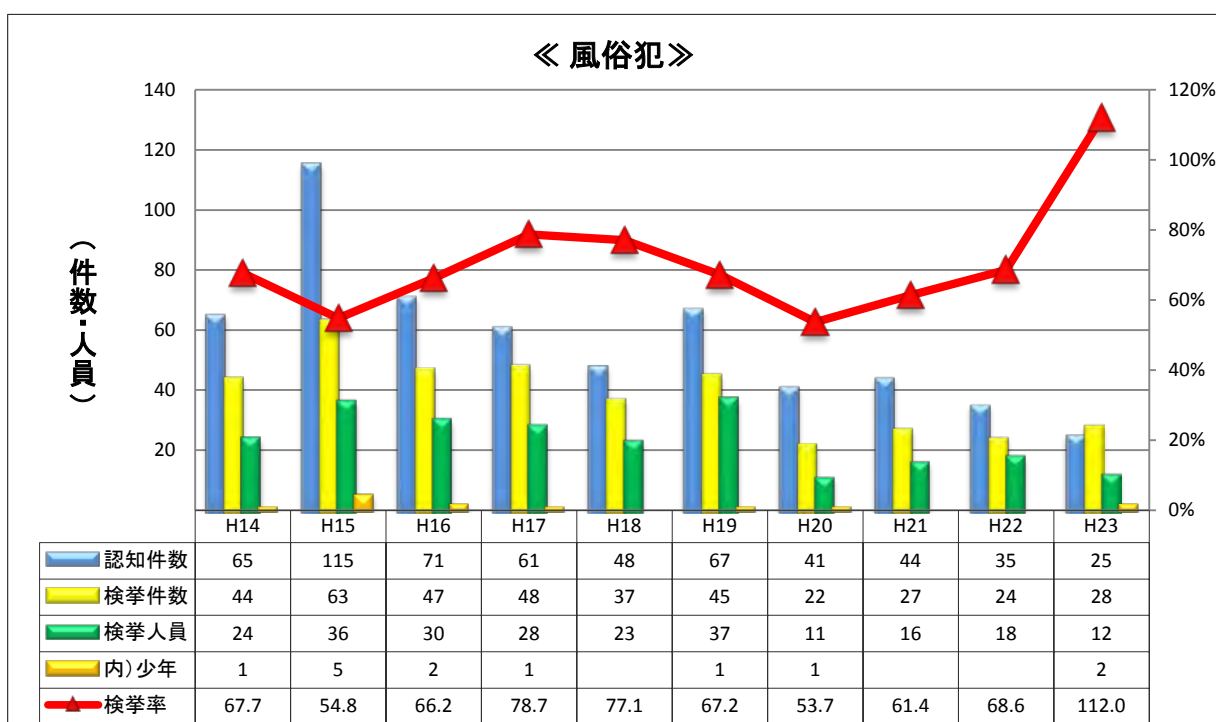
(6) 知能犯・風俗犯



認知件数は、18年以降5年連続して減少していたが、23年については、前年に比べ13件(9.0%)増加している。

検挙件数は、148件で前年に比べ115件(43.7%)減少した。

検挙率は、94.3%で前年に比べ88.3ポイント低下した。

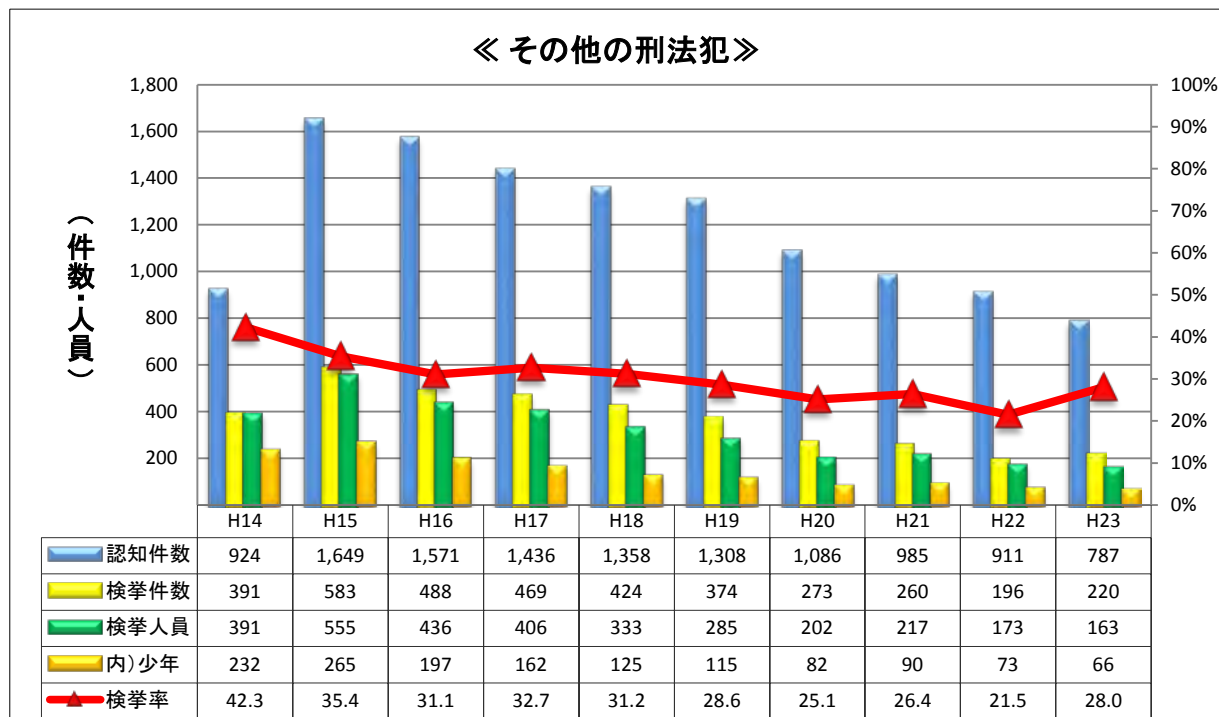


認知件数は、2年連続減少し、23年は25件で前年に比べ10件(28.6%)減少している。  
また、風俗犯の動向決定要因である強制わいせつは、18年から減少傾向で推移しており、23年は前年に比べ9件(34.6%)減少している。

検挙件数は、28件で前年に比べ4件(16.7%)増加した。

検挙率は、112.0%で前年に比べ43.4ポイント上昇した。

(7) その他の刑法犯



認知件数は、15年の1,649件を頂点に8年連続して減少し、23年は、前年に比べ124件(13.6%)減少している。

検挙件数は、23年は220件で前年に比べ24件(12.2%)増加している。

検挙率は、28.0%で前年に比べ6.5ポイント上昇した。

2 犯罪の被害状況

(1) 生命身体被害

死 傷 被 害 者 数

	平成19年		平成20年		平成21年		平成22年		平成23年	
	死者	傷者	死者	傷者	死者	傷者	死者	傷者	死者	傷者
総 数	6	134	6	88	7	97	7	98	2	74
殺 人	4	5	3		1	5	1	1	2	
強 盗		1		3	3	4	2	3		1
放 火										
強 姦				1		2				1
傷害(含む致死)		121	2	78		81		89		69
過失致死傷(含む業過)	2	1	1	1	3	1	4	1		1
そ の 他		6		5		4		4		2

(2) 財産被害

財 産 犯 の 被 害 額

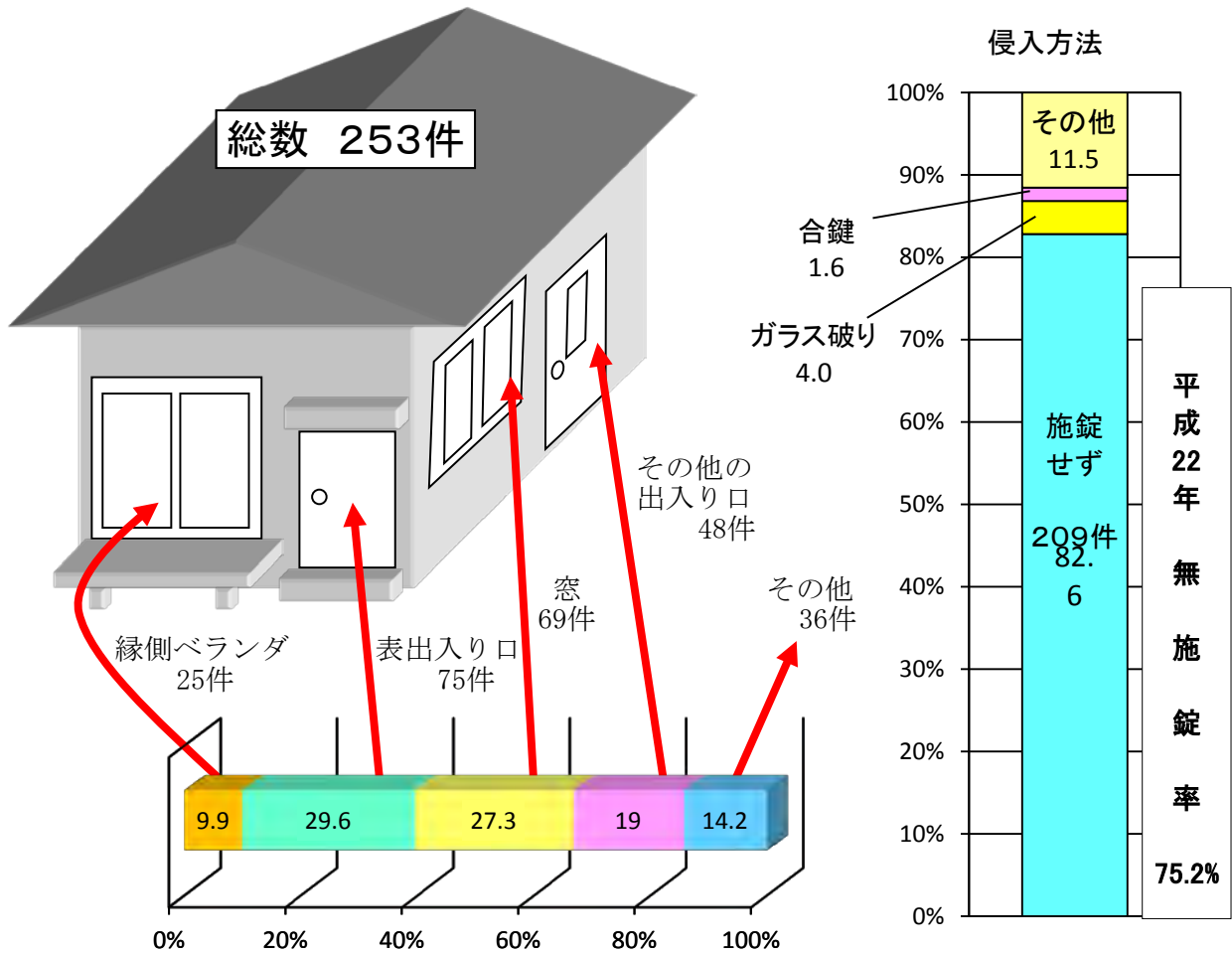
単位：万円

	平成19年		平成20年		平成21年		平成22年		平成23年	
	総額	うち現金	総額	うち現金	総額	うち現金	総額	うち現金	総額	うち現金
総 数	52,317	31,195	38,904	20,879	34,849	21,413	20,911	7,608	158,862	125,354
強 盗	16	16	12	5	30	5	446	445	20	20
恐 喝	831	828	780	730	110	105	112	82	59	57
窃 盗	21,100	7,177	23,111	6,259	21,622	9,480	17,123	4,965	21,742	10,092
詐 欺	20,993	20,578	14,406	13,368	12,830	11,715	2,700	1,755	6,020	5,529
横 領	9,138	2,458	454	453	91	31	371	275	130,847	109,561
占有離脱物横領	238	138	143	65	166	77	159	86	174	95

注：単位未満は四捨五入しているため、個々の数値の合計は必ずしも総数に一致しない。

(3) 住宅対象 侵入窃盗 侵入口・侵入方法の状況

※住宅対象 侵入窃盗とは空き巣、忍込み、居空きの各手口をいう。



(4) 少年【20歳未満】の犯罪被害の状況

刑法犯 少年被害件数

包括罪種	総数		少年計		1~5歳		6~12歳		13~15歳		16~19歳	
	うち(女)	うち(女)	うち(女)	うち(女)	うち(女)	うち(女)	うち(女)	うち(女)	うち(女)	うち(女)	うち(女)	
総数	3,499	1,330	979	370	3	1	50	13	241	78	685	278
凶悪犯	13	7	4	3	1						3	3
粗暴犯	157	38	28	9					7	1	21	8
窃盗犯	2,672	990	865	317			48	12	218	70	599	235
知能犯	55	33										
風俗犯	19	18	14	14	1	1			3	3	10	10
その他	583	244	68	27	1		2	1	13	4	52	22

注：法人・団体被害者、被害者なしを除く。

(5) 高齢者【65歳以上】の犯罪被害の状況

刑法犯 高齢者被害件数

包括罪種	総数		高齢者計		65~69歳		70~74歳		75~79歳		80歳以上	
	うち(女)	うち(女)	うち(女)	うち(女)	うち(女)	うち(女)	うち(女)	うち(女)	うち(女)	うち(女)	うち(女)	
総数	3,499	1,330	486	197	146	57	125	47	112	43	103	50
凶悪犯	13	7	2				1				1	
粗暴犯	157	38	8		3		1		3		1	
窃盗犯	2,672	990	390	161	111	42	100	41	93	38	86	40
知能犯	55	33	20	14	4	2	5	2	4	3	7	7
風俗犯	19	18	1				1					
その他	583	244	65	22	28	13	17	4	12	2	8	3

注：法人・団体被害者、被害者なしを除く。

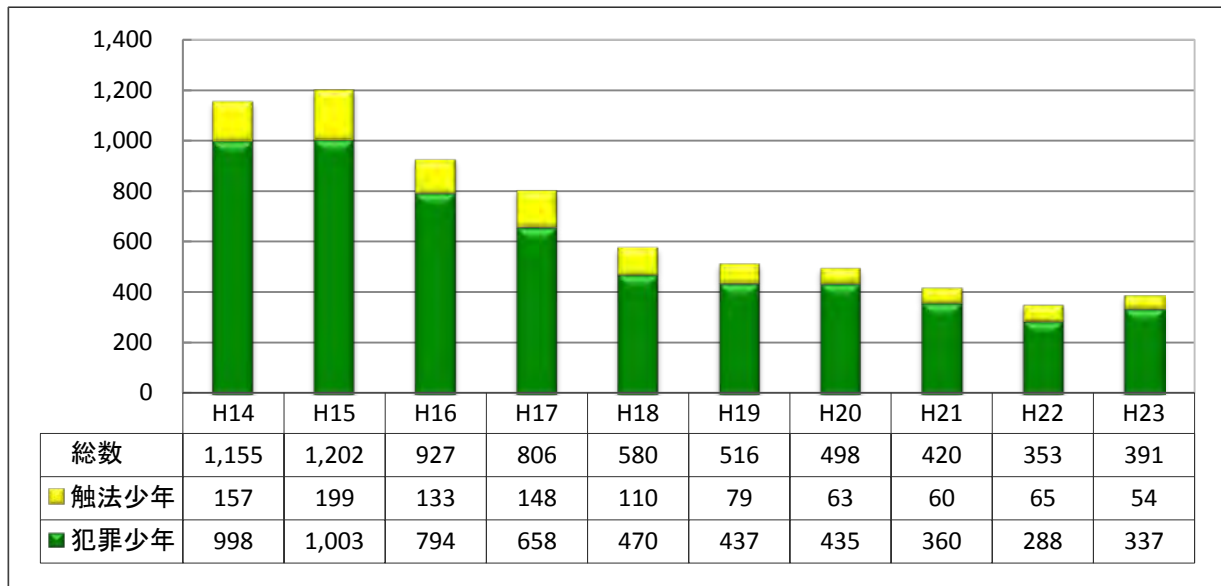


### 3 非行少年等 検挙・補導人員

非行少年等 検挙・補導人員 前年対比

区分	総数	刑法犯少年		特別法犯少年	
		犯罪	触法	犯罪	触法
平成 23 年	396	391	337	54	5
平成 22 年	364	353	288	65	11
増減	32	38	49	-11	-6
増減率	8.8	10.8	17.0	-16.9	-54.5

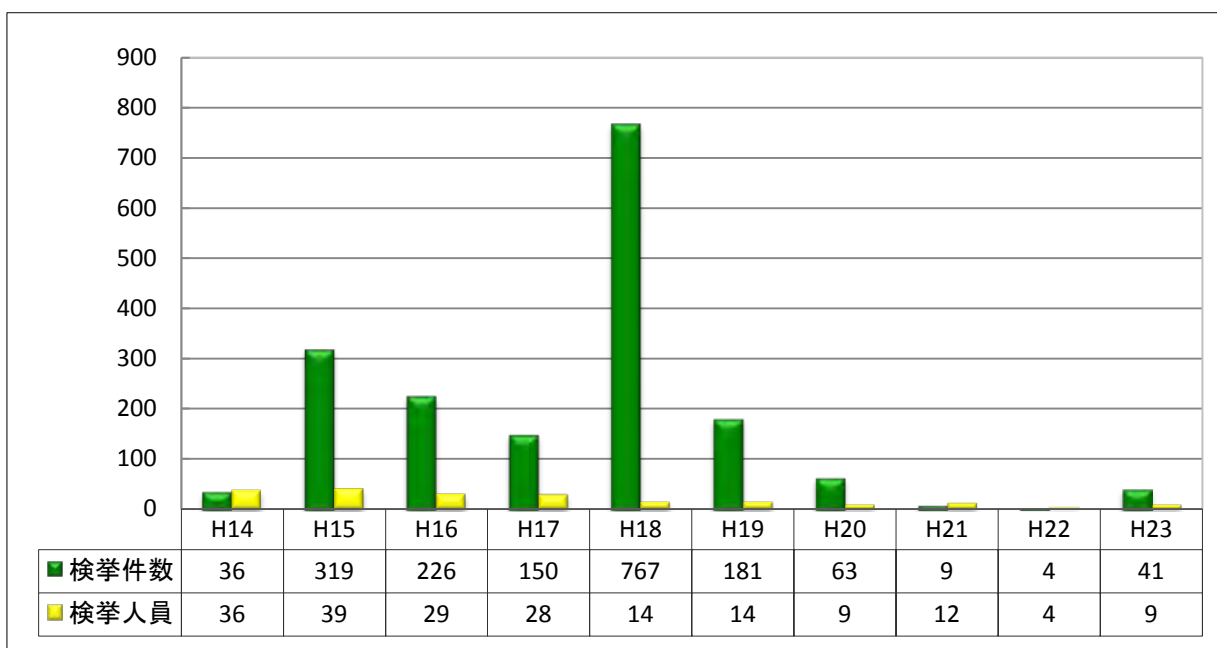
### 4 刑法犯 少年犯罪 検挙・補導状況の推移



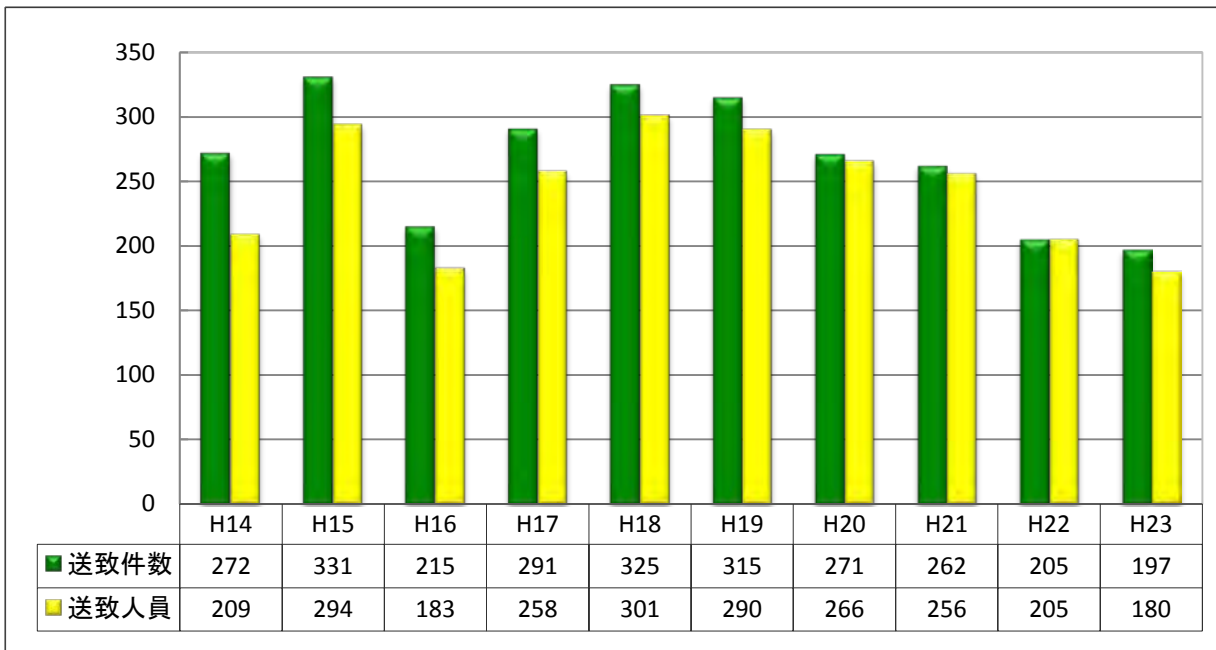
犯罪少年の検挙人員は、16年以降減少傾向で推移していたが、23年は、337人で前年に比べ49人(17.0%)増加している。

窃盗犯の検挙人員は233人で前年に比べ42人増加し、手口別では万引きが増加している。

### 5 刑法犯 来日外国人 検挙状況の推移

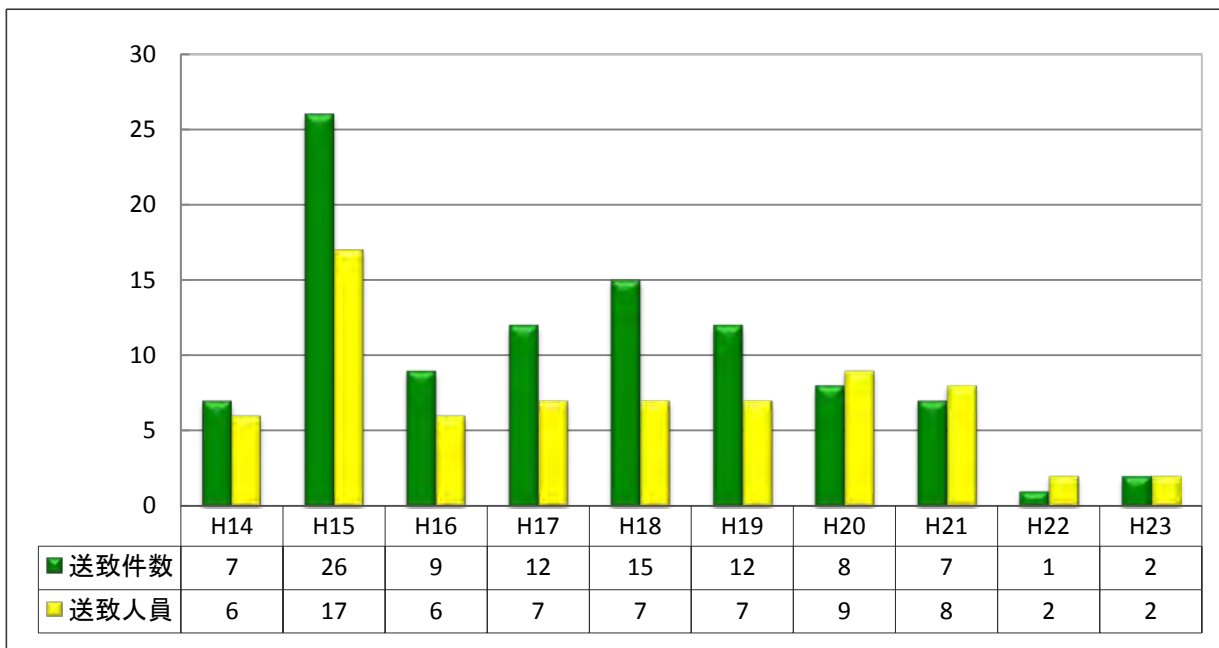


## 6 特別法犯 送致件数・送致人員の推移



特別法犯の送致状況は送致件数、送致人員とも前年に比べ減少した。近年、覚せい剤取締法、毒劇物法は減少傾向で推移している。

## 7 特別法犯 来日外国人 送致件数・送致人員の推移



# 統計表



第 1

刑 法 犯



1 年次別 包括罪種別 認知・検挙件数及び検挙人員

(1) 刑法犯総数

年次	認知件数	検挙件数	検挙人員	検挙率(%)	犯罪率
昭和20年	1,706	1,746	1,131	102.3	5.5
21年	5,636	3,592	3,273	63.7	10.1
22年	7,233	2,860	2,580	39.5	12.3
23年	8,267	4,416	3,305	53.4	14.0
24年	9,049	5,905	3,426	65.3	15.2
25年	9,242	7,211	3,874	78.0	15.4
26年	6,930	5,177	3,263	74.7	11.5
27年	7,248	4,893	3,013	67.5	12.0
28年	8,414	5,735	3,062	68.2	13.9
29年	7,731	5,284	2,854	68.3	12.7
30年	8,404	5,873	2,802	69.9	13.1
31年	8,289	5,620	2,532	67.8	13.5
32年	8,064	5,673	2,414	70.3	13.2
33年	7,168	5,068	2,529	70.7	11.8
34年	7,670	5,847	2,622	76.2	12.7
35年	7,144	5,678	2,559	79.5	11.9
36年	6,414	5,027	2,317	78.4	10.8
37年	6,511	5,235	2,136	80.4	11.0
38年	5,524	4,024	2,023	72.8	9.4
39年	6,415	4,953	2,188	77.2	11.0
40年	5,891	4,378	2,083	74.3	10.2
41年	6,851	4,811	2,294	70.2	11.9
42年	5,374	4,077	2,087	75.9	9.3
43年	5,738	4,074	2,277	71.0	10.0
44年	6,026	4,391	1,930	72.9	10.5
45年	5,594	4,161	2,029	74.4	9.8
46年	4,754	3,233	1,874	68.0	8.4
47年	4,578	3,733	1,640	81.5	8.0
48年	5,583	4,167	1,622	74.6	9.8
49年	4,885	3,959	1,528	81.0	8.5
50年	5,255	4,357	1,772	82.9	9.0
51年	5,003	4,390	1,768	87.7	8.5
52年	4,782	4,174	1,433	87.3	8.1
53年	5,742	4,477	1,509	78.0	9.7
54年	5,273	3,940	1,634	74.7	8.8
55年	5,622	4,361	1,553	77.6	9.3
56年	5,580	4,057	1,799	72.7	9.2
57年	5,695	3,895	1,857	68.4	9.3
58年	6,117	4,344	2,290	71.0	10.0
59年	6,036	3,960	1,970	65.6	9.8
60年	7,164	5,223	2,080	72.9	11.6
61年	7,329	5,441	2,228	74.2	11.9
62年	7,031	5,390	2,323	76.7	11.4
63年	6,646	5,978	2,246	89.9	10.8
平成元年	6,719	5,210	1,882	77.5	10.9
2年	6,935	5,109	1,799	73.7	11.3
3年	6,695	4,769	1,810	71.2	10.9
4年	6,288	3,337	1,670	53.1	10.2
5年	6,051	3,617	1,684	59.8	9.8
6年	6,527	4,301	1,758	65.9	10.6
7年	6,028	4,248	1,766	70.5	9.8
8年	6,323	3,904	1,751	61.7	10.3
9年	6,007	3,790	1,899	63.1	9.8
10年	6,348	4,146	1,938	65.3	10.3
11年	6,509	3,970	1,957	61.0	10.6
12年	6,682	3,642	1,910	54.5	10.9
13年	7,468	2,889	2,167	38.7	12.2
14年	8,215	3,598	2,071	43.8	13.4
15年	9,302	4,541	2,390	48.8	15.2
16年	8,688	3,574	2,081	41.1	14.2
17年	7,382	3,437	1,988	46.6	12.2
18年	6,838	3,862	1,734	56.5	11.3
19年	6,261	3,203	1,572	51.2	10.4
20年	6,005	3,013	1,532	50.2	10.1
21年	5,845	2,518	1,411	43.1	9.9
22年	5,189	2,682	1,336	51.7	8.8
<b>23年</b>	<b>4,941</b>	<b>2,105</b>	<b>1,270</b>	<b>42.6</b>	<b>8.4</b>

- (注) 1. 昭和31年以降は14年未満者のみによる触法事犯が計上されていないので、昭和30年以前の統計数字とは条件を異にする。  
 2. 昭和40年以前の検挙件数は発生地主義の検挙件数であり、昭和41年以降の検挙件数は検挙地主義の検挙件数であるので条件を異にする。  
 3. 犯罪率は人口1,000人当たりの認知件数。(算出に用いた人口は各年10月1日現在の推計人口。)

## (2) 重要犯罪

年次	認知件数	検挙件数	検挙人員	検挙率(%)
昭和43年	94	88	91	93.6
44年	109	104	92	95.4
45年	110	113	114	102.7
46年	83	79	90	95.2
47年	94	85	70	90.4
48年	93	89	77	95.7
49年	79	75	61	94.9
50年	63	60	72	95.2
51年	105	103	96	98.1
52年	42	40	46	95.2
53年	77	63	47	81.8
54年	37	33	34	89.2
55年	42	35	29	83.3
56年	42	39	44	92.9
57年	48	40	44	83.3
58年	66	63	68	95.5
59年	53	50	53	94.3
60年	76	68	64	89.5
61年	55	51	53	92.7
62年	50	50	42	100.0
63年	52	52	32	100.0
平成元年	54	55	33	101.9
2年	32	35	23	109.4
3年	35	32	23	91.4
4年	56	51	30	91.1
5年	49	44	22	89.8
6年	54	52	37	96.3
7年	67	66	36	98.5
8年	46	43	26	93.5
9年	70	65	42	92.9
10年	78	75	32	96.2
11年	87	65	40	74.7
12年	89	58	38	65.2
13年	97	68	60	70.1
14年	98	73	63	74.5
15年	108	66	70	61.1
16年	84	57	48	67.9
17年	75	56	41	74.7
18年	54	44	31	81.5
19年	57	53	35	93.0
20年	46	26	17	56.5
21年	40	22	22	55.0
22年	47	36	29	76.6
<b>23年</b>	<b>33</b>	<b>40</b>	<b>23</b>	<b>121.2</b>



## (3) 凶悪犯

年次	認知件数	検挙件数	検挙人員	検挙率(%)
昭和20年	17	17	13	100.0
21年	43	27	38	62.8
22年	40	29	28	72.5
23年	68	59	91	86.8
24年	80	77	94	96.3
25年	169	163	131	96.4
26年	92	91	97	98.9
27年	102	95	115	93.1
28年	85	77	81	90.6
29年	92	77	69	83.7
30年	87	83	89	95.4
31年	71	68	65	95.8
32年	64	59	82	92.2
33年	83	81	87	97.6
34年	93	90	130	96.8
35年	86	84	112	97.7
36年	86	86	108	100.0
37年	68	68	62	100.0
38年	69	68	85	98.6
39年	77	75	0	97.4
40年	89	87	101	97.8
41年	109	104	107	95.4
42年	73	73	98	100.0
43年	67	61	66	91.0
44年	86	81	78	94.2
45年	83	86	101	103.6
46年	59	56	79	94.9
47年	82	75	59	91.5
48年	69	65	65	94.2
49年	67	64	57	95.5
50年	52	49	63	94.2
51年	93	91	86	97.8
52年	34	32	34	94.1
53年	45	41	41	91.1
54年	25	24	27	96.0
55年	32	28	26	87.5
56年	39	37	42	94.9
57年	35	28	35	80.0
58年	48	47	60	97.9
59年	43	41	44	95.3
60年	52	48	54	92.3
61年	40	39	48	97.5
62年	37	38	38	102.7
63年	38	35	25	92.1
平成元年	38	40	0	105.3
2年	22	25	18	113.6
3年	24	21	20	87.5
4年	37	33	24	89.2
5年	33	30	17	90.9
6年	30	28	24	93.3
7年	33	32	22	97.0
8年	19	16	14	84.2
9年	39	37	32	94.9
10年	37	35	23	94.6
11年	28	26	24	92.9
12年	38	32	28	84.2
13年	45	33	43	73.3
14年	44	38	45	86.4
15年	40	31	51	77.5
16年	33	27	31	81.8
17年	30	22	24	73.3
18年	25	19	17	76.0
19年	25	32	28	128.0
20年	24	21	14	87.5
21年	24	18	20	75.0
22年	20	17	16	85.0
<b>23年</b>	<b>16</b>	<b>16</b>	<b>15</b>	<b>100.0</b>

(注) 1. 昭和31年以降は14年未満者のみによる触法事犯が計上されていないので、昭和30年以前の統計数字とは条件を異にする。  
2. 昭和40年以前の検挙件数は発生地主義の検挙件数であり、昭和41年以降の検挙件数は検挙地主義の検挙件数であるので条件を異にする。

## (4) 粗暴犯

年次	認知件数	検挙件数	検挙人員	検挙率(%)
昭和20年	35	36	39	102.9
21年	79	72	96	91.1
22年	88	88	137	100.0
23年	261	265	268	101.5
24年	530	527	502	99.4
25年	709	702	569	99.0
26年	369	365	407	98.9
27年	509	506	499	99.4
28年	680	676	595	99.4
29年	832	828	767	99.5
30年	784	779	672	99.4
31年	864	861	786	99.7
32年	747	747	686	100.0
33年	982	979	925	99.7
34年	1,169	1,171	973	100.2
35年	1,105	1,102	924	99.7
36年	1,012	1,008	800	99.6
37年	863	863	764	100.0
38年	731	726	654	99.3
39年	912	909	783	99.7
40年	711	706	655	99.3
41年	943	927	776	98.3
42年	599	596	618	99.5
43年	793	787	726	99.2
44年	506	506	555	100.0
45年	595	595	621	100.0
46年	391	377	461	96.4
47年	341	343	371	100.6
48年	423	418	387	98.8
49年	316	310	320	98.1
50年	447	438	475	98.0
51年	363	364	427	100.3
52年	293	295	315	100.7
53年	259	256	329	98.8
54年	273	271	458	99.3
55年	230	230	330	100.0
56年	279	275	356	98.6
57年	300	294	395	98.0
58年	331	330	476	99.7
59年	285	287	376	100.7
60年	258	256	329	99.2
61年	266	264	386	99.2
62年	209	211	276	101.0
63年	228	226	268	99.1
平成元年	261	262	310	100.4
2年	266	263	288	98.9
3年	237	237	290	100.0
4年	212	208	265	98.1
5年	180	175	231	97.2
6年	208	208	248	100.0
7年	203	201	222	99.0
8年	156	157	231	100.6
9年	169	168	256	99.4
10年	187	184	201	98.4
11年	158	153	195	96.8
12年	222	208	327	93.7
13年	217	202	313	93.1
14年	266	232	290	87.2
15年	281	345	274	122.8
16年	233	198	252	85.0
17年	256	227	278	88.7
18年	239	202	249	84.5
19年	214	179	206	83.6
20年	177	158	177	89.3
21年	172	148	168	86.0
22年	187	152	161	81.3
<b>23年</b>	<b>157</b>	<b>143</b>	<b>159</b>	<b>91.1</b>

(注) 1. 昭和31年以降は14年未満者のみによる触法事犯が計上されていないので、昭和30年以前の統計数字とは条件を異にする。  
2. 昭和40年以前の検挙件数は発生地主義の検挙件数であり、昭和41年以降の検挙件数は検挙地主義の検挙件数であるので条件を異にする。

## (5) 知能犯

年次	認知件数	検挙件数	検挙人員	検挙率(%)
昭和20年	205	222	137	108.3
21年	551	541	537	98.2
22年	649	649	393	100.0
23年	1,287	1,367	654	106.2
24年	2,243	2,258	854	100.7
25年	2,288	2,275	971	99.4
26年	1,362	1,355	691	99.5
27年	1,216	1,197	598	98.4
28年	1,546	1,533	622	99.2
29年	1,161	1,146	456	98.7
30年	1,388	1,368	515	98.6
31年	1,030	1,019	379	98.9
32年	1,297	1,297	406	100.0
33年	1,123	1,123	334	100.0
34年	1,078	1,087	344	100.8
35年	1,262	1,261	356	99.9
36年	1,270	1,266	335	99.7
37年	997	994	260	99.7
38年	794	786	202	99.0
39年	1,210	1,204	253	99.5
40年	937	928	221	99.0
41年	1,275	1,244	278	97.6
42年	724	734	244	101.4
43年	884	869	186	98.3
44年	1,108	1,091	198	98.5
45年	904	942	155	104.2
46年	542	516	139	95.2
47年	502	681	150	135.7
48年	729	711	143	97.5
49年	437	529	130	121.1
50年	709	724	168	102.1
51年	887	1,082	159	122.0
52年	651	623	109	95.7
53年	744	711	137	95.6
54年	635	632	127	99.5
55年	662	672	114	101.5
56年	559	545	178	97.5
57年	645	540	138	83.7
58年	561	538	139	95.9
59年	629	697	153	110.8
60年	727	681	167	93.7
61年	735	800	209	108.8
62年	606	640	238	105.6
63年	700	990	178	141.4
平成元年	533	906	105	170.0
2年	495	615	142	124.2
3年	504	579	126	114.9
4年	555	559	109	100.7
5年	494	575	109	116.4
6年	482	716	121	148.5
7年	500	681	102	136.2
8年	402	798	77	198.5
9年	487	530	110	108.8
10年	407	472	104	116.0
11年	297	307	88	103.4
12年	257	369	83	143.6
13年	315	343	111	108.9
14年	398	400	98	100.5
15年	507	425	132	83.8
16年	517	534	120	103.3
17年	613	300	105	48.9
18年	558	445	117	79.7
19年	348	151	94	43.4
20年	317	238	107	75.1
21年	227	210	89	92.5
22年	144	263	70	182.6
<b>23年</b>	<b>157</b>	<b>148</b>	<b>70</b>	<b>94.3</b>

- (注) 1. 昭和31年以降は14年未満者のみによる触法事犯が計上されていないので、昭和30年以前の統計数字とは条件を異にする。  
2. 昭和40年以前の検挙件数は発生地主義の検挙件数であり、昭和41年以降の検挙件数は検挙地主義の検挙件数であるので条件を異にする。  
3. 昭和63年以前は占有離脱物横領を知能犯に、平成元年以降はその他刑法犯に含む。

## (6) 風俗犯

年次	認知件数	検挙件数	検挙人員	検挙率(%)
昭和20年	117	117	171	100.0
21年	42	40	145	95.2
22年	92	90	440	97.8
23年	98	98	368	100.0
24年	55	55	221	100.0
25年	44	44	153	100.0
26年	62	62	103	100.0
27年	22	22	54	100.0
28年	16	16	80	100.0
29年	17	17	50	100.0
30年	9	9	33	100.0
31年	10	10	15	100.0
32年	14	14	19	100.0
33年	40	40	26	100.0
34年	16	16	10	100.0
35年	43	43	50	100.0
36年	32	32	40	100.0
37年	29	29	30	100.0
38年	35	35	64	100.0
39年	51	51	62	100.0
40年	84	84	134	100.0
41年	91	83	110	91.2
42年	55	50	89	90.9
43年	117	110	248	94.0
44年	40	39	78	97.5
45年	81	80	96	98.8
46年	85	84	141	98.8
47年	81	85	161	104.9
48年	59	57	52	96.6
49年	116	113	180	97.4
50年	98	102	152	104.1
51年	53	55	175	103.8
52年	23	23	56	100.0
53年	38	37	25	97.4
54年	24	20	49	83.3
55年	15	12	28	80.0
56年	8	6	15	75.0
57年	33	31	53	93.9
58年	44	42	125	95.5
59年	29	28	43	96.6
60年	56	52	65	92.9
61年	39	26	43	66.7
62年	37	36	134	97.3
63年	44	49	186	111.4
平成元年	38	40	43	105.3
2年	55	55	74	100.0
3年	45	44	63	97.8
4年	45	42	61	93.3
5年	65	63	117	96.9
6年	45	44	53	97.8
7年	45	46	47	102.2
8年	36	36	22	100.0
9年	39	35	22	89.7
10年	50	49	17	98.0
11年	88	66	28	75.0
12年	55	29	14	52.7
13年	63	45	16	71.4
14年	65	44	24	67.7
15年	115	63	36	54.8
16年	71	47	30	66.2
17年	61	48	28	78.7
18年	48	37	23	77.1
19年	67	45	37	67.2
20年	41	22	11	53.7
21年	44	27	16	61.4
22年	35	24	18	68.6
<b>23年</b>	<b>25</b>	<b>28</b>	<b>12</b>	<b>112.0</b>

(注) 1. 昭和31年以降は14年未満者のみによる触法事犯が計上されていないので、昭和30年以前の統計数字とは条件を異にする。  
2. 昭和40年以前の検挙件数は発生地主義の検挙件数であり、昭和41年以降の検挙件数は検挙地主義の検挙件数であるので条件を異にする。

## (7) その他の刑法犯

年次	認知件数	検挙件数	検挙人員	検挙率(%)
昭和20年	168	162	196	96.4
21年	286	276	306	96.5
22年	258	282	248	109.3
23年	324	324	375	100.0
24年	450	441	369	98.0
25年	472	470	361	99.6
26年	283	281	222	99.3
27年	406	406	373	100.0
28年	403	397	336	98.5
29年	347	338	261	97.4
30年	411	399	316	97.1
31年	406	396	277	97.5
32年	398	496	249	124.6
33年	259	259	201	100.0
34年	332	330	233	99.4
35年	339	337	217	99.4
36年	254	251	208	98.8
37年	343	343	264	100.0
38年	285	283	200	99.3
39年	290	287	195	99.0
40年	255	253	170	99.2
41年	359	336	222	93.6
42年	255	236	296	92.5
43年	263	254	220	96.6
44年	184	175	182	95.1
45年	220	218	157	99.1
46年	183	180	149	98.4
47年	141	142	136	100.7
48年	177	145	116	81.9
49年	155	149	97	96.1
50年	132	124	93	93.9
51年	110	111	81	100.9
52年	118	122	93	103.4
53年	144	134	74	93.1
54年	96	89	83	92.7
55年	86	76	84	88.4
56年	140	131	116	93.6
57年	153	142	102	92.8
58年	122	102	88	83.6
59年	136	105	83	77.2
60年	186	119	91	64.0
61年	157	107	101	68.2
62年	142	102	80	71.8
63年	139	110	90	79.1
平成元年	193	150	121	77.7
2年	191	158	153	82.7
3年	268	216	154	80.6
4年	341	287	227	84.2
5年	252	217	202	86.1
6年	293	254	244	86.7
7年	289	277	262	95.8
8年	325	305	311	93.8
9年	321	299	320	93.1
10年	352	333	332	94.6
11年	378	341	367	90.2
12年	391	275	221	70.3
13年	548	331	359	60.4
14年	924	391	391	42.3
15年	1,649	583	555	35.4
16年	1,571	488	436	31.1
17年	1,436	469	406	32.7
18年	1,358	424	333	31.2
19年	1,308	374	285	28.6
20年	1,086	273	202	25.1
21年	985	260	217	26.4
22年	911	196	173	21.5
<b>23年</b>	<b>787</b>	<b>220</b>	<b>163</b>	<b>28.0</b>

- (注) 1. 昭和31年以降は14年未満者のみによる触法事犯が計上されていないので、昭和30年以前の統計数字とは条件を異にする。  
2. 昭和40年以前の検挙件数は発生地主義の検挙件数であり、昭和41年以降の検挙件数は検挙地主義の検挙件数であるので条件を異にする。  
3. 昭和63年以前は占有離脱物横領を智能犯に、平成元年以降はその他刑法犯に含む。

2 都道府県別 刑法犯・窃盗犯 認知・検挙件数及び検挙人員

都道府県	刑 法 犯							窃 盗 犯				
	認知 件数	犯罪率	負担件数	検挙 件数	検挙率	検挙 人員	うち 少年	認知 件数	検挙 件数	検挙率	検挙 人員	うち 少年
総 数	1,480,765	11.6	5.8	462,540	31.2%	305,631	77,696	1,133,127	305,924	27.0%	168,514	47,776
北 海 道	49,263	9.0	4.7	15,955	32.4%	10,518	2,327	36,724	10,454	28.5%	5,628	1,176
青 森 県	8,343	6.1	3.6	3,655	43.8%	2,760	719	5,915	2,353	39.8%	1,696	505
岩 手 県	6,353	4.8	3.0	2,718	42.8%	1,807	332	4,796	1,892	39.4%	1,159	231
宮 城 県	20,605	8.9	5.6	6,125	29.7%	3,899	837	15,690	3,992	25.4%	2,231	494
秋 田 県	4,429	4.1	2.3	2,516	56.8%	1,735	338	3,265	1,772	54.3%	1,167	238
山 形 県	6,436	5.5	3.3	3,441	53.5%	2,386	451	4,550	2,232	49.1%	1,400	321
福 島 県	16,179	8.1	5.0	5,216	32.2%	3,383	934	12,205	3,733	30.6%	2,201	610
東 京 都	186,432	14.1	4.3	51,198	27.5%	40,065	7,790	139,227	29,116	20.9%	19,730	4,893
茨 城 県	38,447	13.0	8.2	12,490	32.5%	6,032	1,660	30,517	9,748	31.9%	3,751	1,005
栃 木 県	23,067	11.5	6.9	7,904	34.3%	4,846	1,108	17,340	5,207	30.0%	2,546	660
群 馬 県	20,981	10.5	6.2	9,100	43.4%	5,331	1,123	15,889	6,203	39.0%	2,997	721
埼 玉 県	100,253	13.9	8.9	29,126	29.1%	19,672	5,251	78,282	19,234	24.6%	10,899	3,007
千 葉 県	83,010	13.4	7.3	21,957	26.5%	14,028	3,870	64,980	14,550	22.4%	7,677	2,288
神 奈 川 県	85,659	9.5	5.5	33,420	39.0%	23,488	5,853	65,517	20,658	31.5%	11,104	3,076
新 潟 県	20,571	8.7	5.0	8,163	39.7%	5,315	1,205	14,757	5,340	36.2%	3,008	797
山 梨 県	7,376	8.6	4.5	2,589	35.1%	1,569	504	5,958	1,997	33.5%	1,097	346
長 野 県	17,707	8.3	5.2	6,186	34.9%	4,494	1,309	13,631	4,488	32.9%	2,985	853
静 岡 県	35,900	9.6	5.9	13,392	37.3%	8,656	1,824	26,890	9,367	34.8%	5,268	1,206
富 山 県	6,681	6.1	3.5	2,189	32.8%	1,694	489	4,965	1,348	27.2%	1,003	300
石 川 県	8,081	6.9	4.2	3,111	38.5%	2,054	546	6,816	2,309	33.9%	1,302	349
福 井 県	5,674	7.1	3.4	2,593	45.7%	1,491	469	4,332	1,922	44.4%	944	318
岐 阜 県	25,230	12.2	7.3	6,687	26.5%	3,598	938	19,584	5,073	25.9%	2,424	639
愛 知 県	118,963	16.0	8.9	35,409	29.8%	16,520	4,376	91,147	27,164	29.8%	9,195	2,652
三 重 県	22,215	12.0	7.4	7,191	32.4%	3,066	927	17,435	5,666	32.5%	1,997	588
滋 賀 県	13,762	9.7	6.2	4,737	34.4%	2,584	675	10,683	3,683	34.5%	1,651	448
京 都 府	37,810	14.4	5.8	10,076	26.6%	7,842	2,257	28,836	6,449	22.4%	4,468	1,414
大 阪 府	155,206	17.5	7.3	29,946	19.3%	22,868	6,265	121,067	16,227	13.4%	10,798	3,796
兵 庫 県	76,532	13.7	6.5	20,884	27.3%	15,360	4,017	57,106	12,506	21.9%	7,750	2,313
奈 良 県	13,325	9.5	5.5	6,524	49.0%	3,119	859	10,655	5,097	47.8%	2,063	658
和 歌 山 県	10,954	11.0	5.1	4,168	38.1%	2,638	663	8,081	3,083	38.2%	1,585	445
鳥 取 県	4,941	8.4	4.1	2,105	42.6%	1,270	337	3,799	1,550	40.8%	851	233
島 根 県	4,466	6.3	3.0	2,436	54.5%	1,258	321	3,239	1,482	45.8%	792	217
岡 山 県	23,872	12.3	6.9	7,120	29.8%	4,930	1,527	18,409	4,660	25.3%	2,874	999
広 島 県	25,937	9.1	5.1	10,142	39.1%	7,201	2,172	18,580	6,514	35.1%	4,017	1,329
山 口 県	11,451	7.9	3.7	4,809	42.0%	3,315	821	8,002	3,106	38.8%	2,031	535
徳 島 県	6,492	8.3	4.3	3,037	46.8%	1,657	419	4,767	2,206	46.3%	1,104	295
香 川 県	9,198	9.3	5.0	3,929	42.7%	2,539	695	7,491	2,907	38.8%	1,690	492
愛 媛 県	16,156	11.4	6.7	5,525	34.2%	3,803	943	13,075	4,071	31.1%	2,519	693
高 知 県	8,007	10.6	5.1	2,767	34.6%	1,856	621	6,104	1,899	31.1%	1,214	434
福 岡 県	73,421	14.5	6.8	21,377	29.1%	14,408	4,548	57,667	13,361	23.2%	6,993	2,416
佐 賀 県	8,150	9.6	4.9	3,470	42.6%	2,018	563	6,597	2,504	38.0%	1,303	401
長 崎 県	8,491	6.0	2.8	4,355	51.3%	3,251	761	5,848	2,931	50.1%	1,963	533
熊 本 県	14,045	7.7	4.6	6,186	44.0%	4,385	1,187	10,929	4,205	38.5%	2,560	858
大 分 県	8,197	6.9	4.0	3,747	45.7%	1,833	419	6,323	2,949	46.6%	1,257	301
宮 崎 県	9,490	8.4	4.7	3,838	40.4%	2,278	620	7,623	2,688	35.3%	1,426	426
鹿 児 島 県	10,604	6.2	3.6	3,973	37.5%	2,937	693	8,708	2,902	33.3%	2,057	527
沖 縄 県	12,403	8.9	4.8	5,058	40.8%	3,874	1,133	9,126	3,126	34.3%	2,139	740

注：1 負担件数は23年警察官条例定員1人当たりの認知件数。千葉県については新東京国際空港警備隊1,500名の定員を除く。  
2 犯罪率は人口1,000人当たりの認知件数。(算出に用いた人口は23年10月1日現在の推計人口。)

### 3 市町村別 刑法犯・窃盗犯 認知件数

区 分	刑 法 犯 認 知 件 数						窃 盗 犯 認 知 件 数					
	平成23年		平成22年		増減件数		平成23年		平成22年		増減件数	
		犯罪率		犯罪率		%		犯罪率		犯罪率		%
総 数	4,941	8.4	5,189	8.8	-248	-4.8	3,799	6.5	3,892	6.6	-93	-2.4
鳥取市	1,773	9.0	1,903	9.6	-130	-6.8	1,301	6.6	1,377	7.0	-76	-5.5
米子市	1,607	10.8	1,699	11.5	-92	-5.4	1,304	8.8	1,318	8.9	-14	-1.1
倉吉市	416	8.3	491	9.7	-75	-15.3	287	5.7	369	7.3	-82	-22.2
境港市	272	7.7	283	8.1	-11	-3.9	219	6.2	205	5.8	14	6.8
岩美町	72	5.9	62	5.0	10	16.1	60	4.9	42	3.4	18	42.9
若桜町	9	2.4	7	1.9	2	28.6	7	1.9	5	1.3	2	40.0
智頭町	51	6.7	29	3.7	22	75.9	44	5.8	26	3.3	18	69.2
八頭町	106	5.9	83	4.5	23	27.7	87	4.8	69	3.7	18	26.1
三朝町	37	5.3	33	4.7	4	12.1	27	3.9	23	3.3	4	17.4
湯梨浜町	112	6.6	111	6.5	1	0.9	72	4.2	82	4.8	-10	-12.2
琴浦町	90	4.9	86	4.7	4	4.7	69	3.8	69	3.8	0	0.0
北栄町	95	6.2	84	5.5	11	13.1	75	4.9	64	4.2	11	17.2
日吉津村	87	25.5	92	28.0	-5	-5.4	76	22.2	74	22.5	2	2.7
大山町	89	5.1	46	2.6	43	93.5	73	4.2	37	2.1	36	97.3
南部町	38	3.3	76	6.6	-38	-50.0	34	3.0	55	4.8	-21	-38.2
伯耆町	48	4.2	60	5.2	-12	-20.0	40	3.5	50	4.3	-10	-20.0
日南町	11	2.1	11	2.1	0	0.0	9	1.7	9	1.7	0	0.0
日野町	11	3.0	19	5.1	-8	-42.1	4	1.1	9	2.4	-5	-55.6
江府町	12	3.6	14	4.2	-2	-14.3	10	3.0	9	2.7	1	11.1
発生地不明	5.0						1					

注：犯罪率は人口1,000人当たりの認知件数。（算出に用いた人口は各年10月1日現在の推計人口。）

4 年次別 罪種別 認知・検挙件数及び検挙人員

罪種別	平成14年			平成15年			平成16年			平成17年			認知
	認知	検挙	人員	認知	検挙	人員	認知	検挙	人員	認知	検挙	人員	
<b>刑法犯 総数</b>	<b>8,215</b>	<b>3,598</b>	<b>2,071</b>	<b>9,302</b>	<b>4,541</b>	<b>2,390</b>	<b>8,688</b>	<b>3,574</b>	<b>2,081</b>	<b>7,382</b>	<b>3,437</b>	<b>1,988</b>	<b>6,838</b>
重要犯罪	98	73	63	108	66	70	84	57	48	75	56	41	54
凶悪犯	44	38	45	40	31	51	33	27	31	30	22	24	25
殺人	9	9	18	4	4	4	2	2	3	6	6	5	7
強盗	12	9	10	15	10	29	16	15	21	6	4	10	4
強盗殺人													
強盗傷人	5	5	6	8	6	26	8	8	10	3	3	9	2
強盗強姦				2	2	1							
強盗・準強盗	7	4	4	5	2	2	8	7	11	3	1	1	2
放火	8	6	5	1			12	7	5	10	7	5	5
強姦	15	14	12	20	17	18	3	3	2	8	5	4	9
粗暴犯	266	232	290	281	345	274	233	198	252	256	227	278	239
凶器準備集合	1	1	5										
暴行	43	36	44	59	51	59	34	25	35	56	47	50	79
傷害	138	124	151	137	124	163	131	117	156	132	124	155	119
脅迫	13	13	22	12	8	7	19	19	15	17	16	15	13
恐喝	71	58	68	73	162	45	49	37	46	51	40	58	28
窃盗犯	6,518	2,493	1,223	6,710	3,094	1,342	6,263	2,280	1,212	4,986	2,371	1,147	4,610
侵入盗	803	334	104	817	350	99	929	470	105	744	433	63	650
乗り物盗	1,725	224	205	1,877	235	208	1,742	244	171	1,325	174	185	1,194
非侵入盗	3,990	1,935	914	4,016	2,509	1,035	3,592	1,566	936	2,917	1,764	899	2,766
重要窃盗犯	923	411	132	922	425	140	1,053	563	147	820	468	93	712
知能犯	398	400	98	507	425	132	517	534	120	613	300	105	558
詐欺	320	340	78	426	355	104	441	453	86	560	257	95	507
横領	17	15	15	12	9	10	24	13	10	14	9	7	15
偽造	61	45	5	69	61	18	52	68	24	39	34	3	35
汚職													1
背任													
風俗犯	65	44	24	115	63	36	71	47	30	61	48	28	48
賭博				9	9	7	12	12	11	1	1	4	2
わいせつ	65	44	24	106	54	29	59	35	19	60	47	24	46
強制わいせつ	52	33	15	64	31	17	50	30	17	44	33	17	29
公然わいせつ・物	13	11	9	42	23	12	9	5	2	16	14	7	17
その他の刑法犯	924	391	391	1,649	583	555	1,571	488	436	1,436	469	406	1,358
うち)占有離脱物横領	288	281	290	431	410	430	366	316	322	326	285	286	322
うち)業務上過失致死傷	7	7	12	4	4	6	2	2	2	4	2	2	1
うち)公務執行妨害	15	14	8	18	18	11	13	13	10	14	13	13	9
うち)住居侵入	118	26	34	185	52	32	198	48	39	163	69	43	119
うち)略取誘拐・人身売買	2	2	3	4	4	2	1			1	1		
うち)盗品等	5	5	4	21	20	20	11	16	11	18	31	30	9
うち)器物損壊等	453	26	12	941	50	21	959	75	31	898	59	25	876

注: 重要犯罪、重要窃盗犯は外数。



平成18年		平成19年			平成20年			平成21年			平成22年			平成23年		
検挙	人員	認知	検挙	人員	認知	検挙	人員	認知	検挙	人員	認知	検挙	人員	認知	検挙	人員
<b>3,862</b>	<b>1,734</b>	<b>6,261</b>	<b>3,203</b>	<b>1,572</b>	<b>6,005</b>	<b>3,013</b>	<b>1,532</b>	<b>5,845</b>	<b>2,518</b>	<b>1,411</b>	<b>5,189</b>	<b>2,682</b>	<b>1,336</b>	<b>4,941</b>	<b>2,105</b>	<b>1,270</b>
44	31	57	53	35	46	26	17	40	22	22	47	36	29	33	40	23
19	17	25	32	28	24	21	14	24	18	20	20	17	16	16	16	15
7	6	5	5	7	3	3	5	6	5	4	2	2	2	2	2	2
2	2	9	9	10	8	6	5	9	7	12	12	8	10	7	8	10
					1	1	1	4	3	3	2	2	1			
2	2	1	1	1	2	1	1	2	2	6	3	2	5	1	1	1
					1	1				1				1	1	4
		8	8	9	4	3	3	3	2	2	7	4	4	5	6	5
3	4	5	5	4	11	9	2	6	3	1	1	3	2	3	3	2
7	5	6	13	7	2	3	2	3	3	3	5	4	2	4	3	1
202	249	214	179	206	177	158	177	172	148	168	187	152	161	157	143	159
62	69	68	52	58	63	55	57	65	54	51	79	60	58	69	63	63
109	136	102	92	112	77	73	78	71	63	81	82	68	78	67	61	70
10	11	19	14	9	10	7	13	15	13	13	8	7	6	10	9	8
21	33	25	21	27	27	23	29	21	18	23	18	17	19	11	10	18
2,735	995	4,299	2,422	922	4,360	2,301	1,021	4,393	1,855	901	3,892	2,030	898	3,799	1,550	851
385	81	442	373	62	476	287	68	534	356	80	405	320	46	444	297	62
158	134	1,241	186	131	1,217	152	96	1,094	128	95	1,223	126	100	1,283	125	92
2,192	780	2,616	1,863	729	2,667	1,862	857	2,765	1,371	726	2,264	1,584	752	2,072	1,128	697
419	99	512	469	97	507	338	84	577	383	95	448	346	65	473	308	69
445	117	348	151	94	317	238	107	227	210	89	144	263	70	157	148	70
393	97	311	120	68	299	219	89	206	185	75	127	252	60	137	130	54
10	6	21	16	11	7	7	7	6	9	5	5	3	1	11	10	12
41	13	16	15	15	11	12	11	15	16	9	12	8	9	7	7	3
1	1													1	1	1
														1		
37	23	67	45	37	41	22	11	44	27	16	35	24	18	25	28	12
2	1	5	5	13				18	18	10						
35	22	62	40	24	41	22	11	26	9	6	35	24	18	25	28	12
25	14	32	21	7	22	5	3	16	4	2	26	19	13	17	23	7
10	8	30	19	17	19	17	8	10	5	4	9	5	5	8	5	5
424	333	1,308	374	285	1,086	273	202	985	260	217	911	196	173	787	220	163
262	260	242	201	191	167	128	125	180	152	157	152	114	110	147	107	110
3	4	3	3	3	2	2	2	2	1	1	4	5	9	1	1	1
9	9	8	8	9	5	5	3	6	6	4	12	12	4	7	7	5
49	23	114	50	26	103	40	28	104	36	14	77	22	14	76	22	9
											1				1	1
18	8	8	12	13	14	15	10	7	6	4	4	5	4	8	6	6
67	18	909	81	26	755	65	25	636	27	15	639	29	15	518	56	14

5 鳥取署 年次別 罪種別 認知・検挙件数及び検挙人員

罪種別	平成14年			平成15年			平成16年			平成17年			認知
	認知	検挙	人員	認知	検挙	人員	認知	検挙	人員	認知	検挙	人員	
刑法犯 総数	2,420	1,098	702	2,882	1,287	829	2,523	1,115	655	2,232	1,270	599	2,229
重要犯罪	31	24	15	25	17	14	19	15	11	22	18	15	14
凶悪犯	17	14	9	10	9	7	11	8	8	8	7	8	9
殺人	3	3	2	2	2	2				1	1	1	5
強盗	3	2	2	4	2	2	6	5	6	2	1	3	1
強盗殺人													
強盗傷人				2	2	2	3	3	4	1	1	3	1
強盗強姦													
強盗・準強盗	3	2	2	2			3	2	2	1			
放火	5	4	3				3	1	1	3	3	2	
強姦	6	5	2	4	5	3	2	2	1	2	2	2	3
粗暴犯	92	85	104	105	83	106	68	58	91	81	71	81	80
凶器準備集合													
暴行	14	14	16	19	16	20	12	8	10	17	16	16	33
傷害	56	52	67	58	54	70	41	41	61	35	31	35	34
脅迫	1	1	2	4	2	1	2	1	1	5	5	2	5
恐喝	21	18	19	24	11	15	13	8	19	24	19	28	8
窃盗犯	1,869	732	430	2,055	907	527	1,840	748	408	1,448	954	345	1,443
侵入盗	235	87	21	245	132	28	266	168	26	149	104	15	166
乗り物盗	550	67	61	587	72	64	421	58	42	399	56	56	364
非侵入盗	1,084	578	348	1,223	703	435	1,153	522	340	900	794	274	913
重要窃盗犯	283	124	29	283	160	51	297	176	30	178	118	22	191
知能犯	146	126	28	184	110	29	117	157	31	202	93	28	216
詐欺	99	89	21	134	66	23	91	140	20	191	87	26	188
横領	5	4	4	9	4	4	6	3	2	3	1	1	6
偽造	42	33	3	41	40	2	20	14	9	8	5	1	21
汚職													1
背任													
風俗犯	15	11	7	26	16	12	11	9	3	16	12	12	8
賭博					4	3				1	1	4	2
わいせつ	15	11	7	26	12	9	11	9	3	15	11	8	6
強制わいせつ	13	9	5	14	7	6	8	7	3	13	10	7	5
公然わいせつ・物	2	2	2	12	5	3	3	2		2	1	1	1
その他の刑法犯	281	130	124	502	162	148	476	135	114	477	133	125	473
うち)占有離脱物横領	94	89	93	119	107	112	105	90	92	113	89	93	106
うち)公務執行妨害	4	5	2	6	6	3	3	3	2	6	6	5	3
うち)住居侵入	31	9	4	65	26	11	61	23	11	31	9	8	28
うち)略取誘拐・人身売買	1	1	1	1	1	1				1	1		
うち)盗品等	3	3	2	5	6	6	4	2	2	4	7	6	4
うち)器物損壊等	132	10	8	295	7	4	299	14	5	318	17	10	326

注: 重要犯罪、重要窃盗犯は外数。

平成18年		平成19年			平成20年			平成21年			平成22年			平成23年		
検挙	人員	認知	検挙	人員	認知	検挙	人員	認知	検挙	人員	認知	検挙	人員	認知	検挙	人員
1,426	570	1,907	1,323	488	2,040	1,247	539	1,887	885	517	1,843	930	529	1,700	664	484
14	12	14	11	7	11	10	5	16	11	13	17	18	12	11	11	9
10	8	5	6	5	10	9	4	11	9	12	6	5	5	5	5	7
6	6				1	1	2	4	4	3	1	1	1	1	1	1
1	1	2	2	2	2	1	1	5	4	8	2	2	2	2	2	5
								2	1	1	1	1	1			
1	1							2	2	6						
														1	1	4
		2	2	2	2	1	1	1	1	1	1	1	1	1	1	1
					7	7	1	1	1	1	1	1	1	1	1	1
3	1	3	4	3				1			2	1	1	1	1	
69	80	85	60	72	50	52	51	45	39	43	93	68	75	59	56	63
27	24	28	20	24	14	18	17	16	13	11	38	24	22	22	20	20
32	37	32	26	33	14	14	14	18	16	18	44	32	43	26	25	24
3	5	9	4	1	3	3	3	3	2	3	2	3	2	5	5	5
7	14	16	10	14	19	17	17	8	8	11	9	9	8	6	6	14
1,054	326	1,284	1,091	272	1,540	1,033	389	1,453	688	341	1,344	714	330	1,257	444	307
115	28	98	127	18	149	79	18	174	152	38	74	111	11	83	38	13
68	68	398	86	40	512	62	27	419	61	35	464	40	32	542	36	28
871	230	788	878	214	879	892	344	860	475	268	806	563	287	632	370	266
125	36	134	180	30	158	111	24	183	161	42	85	115	13	91	41	15
140	47	112	37	31	99	57	34	62	43	27	58	49	33	72	61	29
111	40	98	26	22	94	53	31	57	38	22	48	43	27	65	54	21
6	4	9	6	6	3	3	3	2	3	3	2	1	1	4	4	7
23	3	5	5	3	2	1		3	2	2	8	5	5	2	2	
														1	1	1
7	6	20	12	8	3	3	2	9	5	7	14	15	9	9	8	4
2	1							2	2	5						
5	5	20	12	8	3	3	2	7	3	2	14	15	9	9	8	4
4	4	9	5	2	1	1	1	5	2	1	11	13	7	6	6	2
1	1	11	7	6	2	2	1	2	1	1	3	2	2	3	2	2
146	103	401	117	100	338	93	59	307	101	87	328	79	77	298	90	74
80	80	82	71	69	67	48	46	79	68	67	69	42	46	56	44	42
3	4	1	1	1	2	2	1	4	4	4	9	9	9	6	6	5
12	3	28	9	5	28	7	4	31	10	2	26	11	11	26	10	8
14	6	4	5	6	4	4	2	5	4	3	2	3	3	7	5	5
31	9	278	22	9	229	24	5	179	9	5	211	10	3	190	16	7

5 郡家署 年次別 罪種別 認知・検挙件数及び検挙人員

罪種別	平成14年			平成15年			平成16年			平成17年			認知
	認知	検挙	人員	認知	検挙	人員	認知	検挙	人員	認知	検挙	人員	
刑法犯 総数	269	106	76	269	167	60	259	186	71	181	127	56	133
重要犯罪	6	3	4	6	5	11	6	2	2	2			3
凶悪犯	3	3	4	4	2	9	2						2
殺人													1
強盗				2	2	8							
強盗殺人													
強盗傷人				2	2	8							
強盗強姦													
強盗・準強盗													
放火	1	1	1	1			2						1
強姦	2	2	3	1		1							
粗暴犯	4	6	8	8	5	5	5	5	8	2	2	2	1
凶器準備集合													
暴行			1				1	1	3				
傷害	4	4	4	4	3	3	3	3	3	1	1	2	
脅迫													
恐喝		2	3	4	2	2	1	1	2	1	1		1
窃盗犯	205	62	41	196	138	27	179	167	42	129	112	37	94
侵入盗	40	22	7	41	10	6	32	6	8	19	13	4	11
乗り物盗	52	13	16	42	4	2	34	34	6	34	4	8	20
非侵入盗	113	27	18	113	124	19	113	127	28	76	95	25	63
重要窃盗犯	47	24	11	47	13	7	34	35	12	20	15	9	12
知能犯	10	10	1	7	3		22	1	1	15	2	2	11
詐欺	10	10	1	7	3		18			14	1	1	8
横領										1	1	1	
偽造							4	1	1				3
汚職													
背任													
風俗犯	7	3	1	1	2	1	4	2	2	2			1
賭博													
わいせつ	7	3	1	1	2	1	4	2	2	2			1
強制わいせつ	3			1	2	1	4	2	2	2			1
公然わいせつ・物	4	3	1										
その他の刑法犯	40	22	21	53	17	18	47	11	18	33	11	15	24
うち)占有離脱物横領	17	18	17	12	12	12	5	3	3	4	4	4	3
うち)公務執行妨害							1	1	1				
うち)住居侵入	5	2		13	3	2	12	1	1	5	3	9	2
うち)略取誘拐・人身売買				1	1	1							
うち)盗品等								3	3				
うち)器物損壊等	15			26			28	2	8	22	2		17

注: 重要犯罪、重要窃盗犯は外数。

平成18年		平成19年			平成20年			平成21年			平成22年			平成23年		
検挙	人員	認知	検挙	人員	認知	検挙	人員	認知	検挙	人員	認知	検挙	人員	認知	検挙	人員
226	31	87	62	23	115	44	27	130	56	42	90	56	23	115	71	33
2	3							1						1		
1	2							1								
1	2							1								
1	1	1	3	3	1	1	1	1	1	1	2	2	2	2	2	2
		1	1	1	1	1	1	1	1	1				1	1	1
			1	1										1	1	1
1	1		1	1							2	2	2			
212	21	51	47	14	93	38	21	81	32	28	74	45	16	94	56	26
15	2	10	2		13	5	1	13	6		19	13	1	7	8	1
4	3	7	6	5	13			10	4	5	16	3	2	13	1	2
193	16	34	39	9	67	33	20	58	22	23	39	29	13	74	47	23
16	2	10	6	1	13	5	1	14	6		20	14	2	7	8	1
7	5	10	4	1	4	2	3	3	2	3	2	5	2	7	9	2
3	2	8	2		3	1	1	3	2	3	2	5	2	7	9	2
		1	1													
3	2	1	1	1	1	1	2									
1	1															
1	1							16	16	6				2	1	1
								15	15	5						
1	1							1	1	1				2	1	1
1	1													1		
								1	1	1				1	1	1
4	1	25	8	5	17	3	2	28	5	4	12	4	3	10	3	2
		1	3	3	1	1	1	5	3	4	1	3	3	1	1	1
1		1			3	1	1	3			2	1		2		
			1	1					1							
1		22	4	1	12			18			9			6	2	1

5 智頭署 年次別 罪種別 認知・検挙件数及び検挙人員

罪種別	平成14年			平成15年			平成16年			平成17年			認知
	認知	検挙	人員	認知	検挙	人員	認知	検挙	人員	認知	検挙	人員	
刑法犯 総数	126	82	27	121	16	17	116	30	24	147	57	39	104
重要犯罪	1									1			
凶悪犯	1												
殺人													
強盗殺人													
強盗傷人													
強盗強姦													
強盗・準強盗													
放火	1												
強姦													
粗暴犯	2	2		5	2	1				6	6	8	5
凶器準備集合													
暴行										2	2	2	
傷害	1	1		3	2	1				3	3	5	3
脅迫	1	1											
恐喝				2						1	1	1	2
窃盗犯	104	75	22	83	8	11	86	25	23	105	29	21	69
侵入盗	13	8	1	11	3		13	5	9	30	12	3	11
乗り物盗	33	11	5	14	1	1	21	10	11	24	7	6	17
非侵入盗	58	56	16	58	4	10	52	10	3	51	10	12	41
重要窃盗犯	22	17	5	12	3		17	8	18	34	13	4	14
知能犯	2			10	5	5	4	1		9	14	3	13
詐欺	1			5	2	1	3			8	13	3	9
横領				1	1	3							3
偽造	1			4	2	1	1	1		1	1		1
汚職													
背任													
風俗犯										1			
賭博													
わいせつ										1			
強制わいせつ										1			
公然わいせつ・物													
その他の刑法犯	17	5	5	23	1		26	4	1	26	8	7	17
うち)占有離脱物横領	1	3	3							2	2	2	4
うち)公務執行妨害													
うち)住居侵入	4			4			6	3	1	4	1	1	4
うち)略取誘拐・人身売買													
うち)盗品等													
うち)器物損壊等	10			18			20	1		19	4	3	9

注: 重要犯罪、重要窃盗犯は外数。

平成18年		平成19年			平成20年			平成21年			平成22年			平成23年		
検挙	人員	認知	検挙	人員	認知	検挙	人員	認知	検挙	人員	認知	検挙	人員	認知	検挙	人員
99	28	139	53	25	120	66	24	167	46	35	79	101	21	105	49	21
		3	1		1	1	2	1	1	1						
		1			1	1	2	1	1	1						
		1			1	1	2									
		1						1	1	1						
4	6	5	4	4	4	5	5	6	5	5	4	4	4	1	1	5
		1			1	2	2	1	1	1	2	2	2			
2	4	3	3	3	3	3	3	3	3	2	2	2	2	1	1	5
1		1														
1	2		1	1				2	1	2						
88	15	84	35	15	91	30	11	117	32	22	52	88	11	85	32	7
7	5	18	14	2	13	1		20	6	2	15	12	3	29	21	1
4	4	9	4	2	8	4	3	16	3	1	5	2		7	3	2
77	6	57	17	11	70	25	8	81	23	19	32	74	8	49	8	4
8	6	21	18	4	15	3	1	21	6	2	16	13	3	30	22	1
1	2	13	7	2	6	25	3	4	6	5	2	4	1	5	11	5
1	2	13	7	2	6	25	3	2	4	4	2	4	1	3	10	4
								1	1					1		
								1	1	1				1	1	1
		3	2	1												
		3	2	1												
		2	1													
		1	1	1												
6	5	33	5	3	18	5	3	39	2	2	21	5	5	14	5	4
4	3	3	1		1			1	1	1	1	1		2	2	3
		5	1	1	4	1	1	6			2			2	2	
	1				1	1	1									
2	1	24	2	1	11	2		28			17	1		9	1	1

5 浜村署 年次別 罪種別 認知・検挙件数及び検挙人員

罪種別	平成14年			平成15年			平成16年			平成17年			認知
	認知	検挙	人員	認知	検挙	人員	認知	検挙	人員	認知	検挙	人員	
刑法犯 総数	205	84	42	236	150	33	210	133	32	158	57	39	140
重要犯罪	2	1	1	5	1		2	2	2	3	1	1	4
凶悪犯	1	1	1		1		1	1	1	1	1	1	1
殺人										1	1	1	
強盗							1	1	1				1
強盗殺人													
強盗傷人							1	1	1				1
強盗強姦													
強盗・準強盗													
放火													
強姦	1	1	1		1								
粗暴犯	5	4	5	5	3	2	4	4	2	9	9	11	5
凶器準備集合													
暴行				1	1	1				1	1	1	1
傷害	4	4	5	2	1	1	2	2	2	3	4	3	2
脅迫										1	1	1	1
恐喝	1			2	1		2	2		4	3	6	1
窃盗犯	150	41	15	168	78	24	146	84	21	89	32	20	86
侵入盗	30	12	5	27	8	2	25	41		17	6	3	9
乗り物盗	35	10	6	24	8	8	35	3	5	18	7	6	12
非侵入盗	85	19	4	117	62	14	86	40	16	54	19	11	65
重要窃盗犯	31	14	6	29	11	5	27	41		17	6	3	9
知能犯	5	29	11	18	65	5	11	34	3	9	1	1	13
詐欺	5	27	11	16	61	4	11	3	3	8	1	1	9
横領													2
偽造		2		2	4	1		31		1			2
汚職													
背任													
風俗犯	1			7	1	1	2	1	1	2			7
賭博													
わいせつ	1			7	1	1	2	1	1	2			7
強制わいせつ	1			5			1	1	1	2			3
公然わいせつ・物				2	1	1	1						4
その他の刑法犯	43	9	10	38	2	1	46	9	4	48	14	6	28
うち)占有離脱物横領				1			4	2	2	3	3	3	5
うち)公務執行妨害	2	1	1										
うち)住居侵入	3	2	5	2	1		9	1		9	2	3	1
うち)略取誘拐・人身売買													
うち)盗品等				1									
うち)器物損壊等	35	3	1	26			32	5		35	8		21

注: 重要犯罪、重要窃盗犯は外数。



平成18年		平成19年			平成20年			平成21年			平成22年			平成23年		
検挙	人員	認知	検挙	人員	認知	検挙	人員	認知	検挙	人員	認知	検挙	人員	認知	検挙	人員
81	39	113	46	26	114	90	39	80	74	21	72	47	27	92	35	25
4	3				2	1								3	3	1
1	1															
1	1															
1	1															
5	8	5	5	6	2	2	3	10	8	7	3	3	4	8	5	5
1	2			2	1	1	2	2	2	2				3	2	2
2	2	4	4	3	1	1	1	4	3	3	2	3	4	4	2	2
1	1	1						4	3	2				1	1	1
1	3		1	1							1					
46	19	73	27	13	87	72	27	55	41	6	49	23	17	63	23	15
9		9	7	3	12	3	3	13	6	2	10	2	2	12	2	
2	2	9	2		10	3	4	9			14	3	4	16	10	5
35	17	55	18	10	65	66	20	33	35	4	25	18	11	35	11	10
9		9	7	3	12	3	3	13	6	2	10	2	2	13	2	
16	3	10	9	3	8	6	3	4	21	6	3	17	2	3	1	1
14	1	10	7	3	8	6	3	3	18	3	2	16	2	3	1	1
			2													
2	2							1	3	3	1	1				
6	3				2	1					1			3	3	1
6	3				2	1					1			3	3	1
3	2				2	1								3	3	1
3	1										1					
7	5	25	5	4	15	9	6	11	4	2	16	4	4	15	3	3
4	3	1	1	1				1	1	1	1	2	1	2	2	2
											1	1	1			
1		6	4	3	7	5	2	3			4	1	2	2		
						2	1									
1		18			8	2	3	7	1	1	10			9		

5 倉吉署 年次別 罪種別 認知・検挙件数及び検挙人員

罪種別	平成14年			平成15年			平成16年			平成17年			認知
	認知	検挙	人員	認知	検挙	人員	認知	検挙	人員	認知	検挙	人員	
刑法犯 総数	1,045	514	313	1,294	603	364	1,377	417	289	1,047	414	293	970
重要犯罪	16	12	9	15	6	6	16	13	9	6	6	2	7
凶悪犯	2	1	7	7	5	5	5	5	6	1	1	1	2
殺人	1	1	7				1	1	2	1	1	1	1
強盗	1					3	3	3	3				
強盗殺人						3			1	1	1		
強盗傷人							1	1	1				
強盗強姦													
強盗・準強盗	1						2	2	2				
放火							1	1	1				
強姦				7	5	2							1
粗暴犯	41	39	67	44	164	58	41	38	40	40	37	46	34
凶器準備集合	1	1	5										
暴行	6	6	11	9	9	10	7	6	8	8	8	9	11
傷害	19	18	25	20	19	30	17	16	20	22	20	26	18
脅迫	2	3	7	3	3	3	9	9	7	2	2	1	
恐喝	13	11	19	12	133	15	8	7	5	8	7	10	5
窃盗犯	831	380	171	917	265	207	1,042	281	176	735	267	168	658
侵入盗	82	25	16	112	34	17	101	30	22	133	82	12	70
乗り物盗	160	17	19	201	26	34	356	36	30	174	24	26	176
非侵入盗	589	338	136	604	205	156	585	215	124	428	161	130	412
重要窃盗犯	96	26	17	124	36	18	131	47	31	143	85	16	76
知能犯	33	32	7	74	95	29	60	27	17	55	22	12	55
詐欺	28	25	7	64	85	16	52	20	11	51	21	11	52
横領					1	1	4	4	3	1	1	1	2
偽造	5	7		10	9	12	4	3	3	3			1
汚職													
背任													
風俗犯	15	12	4	10	3	3	13	10	4	6	5	1	9
賭博													
わいせつ	15	12	4	10	3	3	13	10	4	6	5	1	9
強制わいせつ	14	11	2	8	1	1	11	8	3	5	5	1	5
公然わいせつ・物	1	1	2	2	2	2	2	2	1	1			4
その他の刑法犯	123	50	57	242	71	62	216	56	46	210	82	65	212
うち)占有離脱物横領	40	36	37	43	41	41	43	32	31	54	49	50	45
うち)公務執行妨害	2	2	1	2	2	2	1	1		1	1	1	2
うち)住居侵入	15	7	16	24	4	2	21	7	6	20	9	3	20
うち)略取誘拐・人身売買													
うち)盗品等				4	4	4		1		2	8	5	1
うち)器物損壊等	62	2	1	161	14	6	147	11	5	133	15	6	139

注: 重要犯罪、重要窃盗犯は外数。

平成18年		平成19年			平成20年			平成21年			平成22年			平成23年		
検挙	人員	認知	検挙	人員	認知	検挙	人員	認知	検挙	人員	認知	検挙	人員	認知	検挙	人員
418	214	911	422	233	863	290	175	834	343	162	719	312	160	660	320	174
6		12	12	5	8	6	5	4	2	2	12	7	6	3	5	3
1		4	5	5	5	4	3	2	2	2	5	5	4	2	1	1
1		1	1	1				1	1	1	1	1	1			
		2	2	2	2	2	2	1	1	1	4	4	3	1	1	1
									1	1	1	1	1			
											1	1	1	1	1	1
		2	2	2	2	2	2				2	2	2			
		1	1	1	3	2	1									
			1	1										1		
33	31	27	29	30	21	18	18	26	20	25	18	17	13	28	29	31
12	14	8	10	9	7	4	4	11	9	9	6	5	3	11	11	11
19	15	14	13	17	12	13	13	11	10	15	10	9	7	14	14	15
		3	4	2	2	1	1							1	2	2
2	2	2	2	2				4	1	1	2	3	3	2	2	3
216	119	629	325	147	618	212	112	588	271	109	538	228	117	461	249	116
39	5	75	72	9	68	27	10	76	46	10	54	16	7	58	76	11
28	14	140	20	31	125	14	15	106	14	12	122	17	12	85	7	7
149	100	414	233	107	425	171	87	406	211	87	362	195	98	318	166	98
41	8	82	78	15	75	29	12	84	52	12	73	26	17	61	77	13
87	12	48	17	12	37	25	14	37	23	7	17	31	5	15	19	10
85	12	45	14	10	34	22	10	29	16	6	16	30	5	13	16	8
1		3	3	2	1	1	1	3	2	1				2	3	2
1					2	2	3	5	5		1	1				
7	2	14	12	9	9	5	3	3	1		8	3	3	3	4	2
		3	3	7				1	1							
7	2	11	9	2	9	5	3	2			8	3	3	3	4	2
5		8	7		3	2	2	2			7	2	2	1	4	2
2	2	3	2	2	6	3	1				1	1	1	2		
74	50	189	34	30	173	26	25	178	26	19	133	28	18	151	18	14
43	44	27	24	24	21	16	17	19	14	15	10	11	9	22	10	12
2	1	1	1	1				1	1					1	1	
7	2	10	1		14	3	5	15	6		13	3	2	10	2	1
2	1	1	1	1				1			2	2	2			
18	1	147	3	1	129	5	2	137	1		103	9	2	116	4	

5 八橋署 年次別 罪種別 認知・検挙件数及び検挙人員

罪種別	平成14年			平成15年			平成16年			平成17年			認知
	認知	検挙	人員	認知	検挙	人員	認知	検挙	人員	認知	検挙	人員	
<b>刑法犯 総数</b>	<b>365</b>	<b>90</b>	<b>79</b>	<b>418</b>	<b>162</b>	<b>75</b>	<b>378</b>	<b>130</b>	<b>64</b>	<b>264</b>	<b>110</b>	<b>62</b>	<b>221</b>
重要犯罪	5	4	5							5	1	1	
凶悪犯	3	3	4							4	1	1	
殺人	2	2	3										
強盗殺人													
強盗傷人													
強盗強姦													
強盗・準強盗													
放火										3			
強姦	1	1	1							1	1	1	
粗暴犯	7	6	9	4	4	6	13	8	10	5	6	13	6
凶器準備集合													
暴行	2	2	3	1	1	2	3	2	2			2	3
傷害	2	2	2	3	3	4	7	5	6	4	5	7	3
脅迫	1												
恐喝	2	2	4				3	1	2	1	1	4	
窃盗犯	308	59	38	357	128	42	276	88	39	190	78	35	170
侵入盗	40	19	4	61	10	4	69	8	4	55	26	2	37
乗り物盗	80	7	8	76	12	9	76	27	10	19	8	9	12
非侵入盗	188	33	26	220	106	29	131	53	25	116	44	24	121
重要窃盗犯	42	19	4	71	14	6	76	30	9	58	26	2	41
知能犯	8	2	7	17	18	16	16	22	4	12	7	3	10
詐欺	8	2	7	17	17	15	12	21	3	12	6	3	9
横領					1	1	2				1		1
偽造							2	1	1				
汚職													
背任													
風俗犯	2	1	1							1			
賭博													
わいせつ	2	1	1							1			
強制わいせつ	2	1	1							1			
公然わいせつ・物													
その他の刑法犯	37	19	20	40	12	11	73	12	11	52	18	10	35
うち)占有離脱物横領	12	14	17	5	5	5	8	9	9	7	8	7	6
うち)公務執行妨害							2	2	2				
うち)住居侵入	6	2		10	2	3	8			14	8	2	3
うち)略取誘拐・人身売買													
うち)盗品等	1	1	1	2	2	2				1	1	1	
うち)器物損壊等	17			21	2		55	1		28	1		26

注: 重要犯罪、重要窃盗犯は外数。

平成18年		平成19年			平成20年			平成21年			平成22年			平成23年		
検挙	人員	認知	検挙	人員	認知	検挙	人員	認知	検挙	人員	認知	検挙	人員	認知	検挙	人員
120	48	235	105	41	245	145	42	233	147	59	132	117	50	175	90	49
		4	5	4	2	1		1	1	2	1			2	4	1
		1	3	2	1	1		1	1	2				2	2	1
		1	1	1	1	1		1	1	2						
		1	1	1												
					1	1				1						
								1	1	1						
			2	1										2	2	1
6	7	5	4	5	7	6	9	5	4	8	2	4	3	8	6	9
3	5	1	1	1	1	1	1				1	1	1	3	3	4
3	2	3	3	4	6	5	6	3	2	4	1	3	2	4	3	5
							2							1		
		1						2	2	4						
74	26	163	79	23	187	130	27	200	123	37	106	101	39	137	68	32
28	2	20	12	4	34	14	2	50	34	8	21	28	3	42	22	7
7	2	23	7	2	16	5	4	28	11	6	25	10	9	13	3	4
39	22	120	60	17	137	111	21	122	78	23	60	63	27	82	43	21
34	2	23	17	5	35	15	2	54	38	9	23	28	3	43	22	7
25	8	14	8	7	12	2	2	10	7	1	8	9	4	5	1	2
23	6	10	6	6	12	2	2	6	1		7	8	4	4	1	2
2	2	4	2	1					3	1	1	1		1		
								4	3							
		3	2	2	1						1			1	2	
		3	2	2	1						1			1	2	
		3	2	2	1						1				2	
														1		
15	7	49	9	2	37	6	4	17	12	11	15	3	4	22	11	5
6	5							2	4	4				3	3	3
					1	1	1									
5	1	10	4	1	6	2		3	2	3	4	1		4		
4	1	37	4		28	1	1	9	2	2	9			13	6	2

5 米子署 年次別 罪種別 認知・検挙件数及び検挙人員

罪種別	平成14年			平成15年			平成16年			平成17年			認知
	認知	検挙	人員	認知	検挙	人員	認知	検挙	人員	認知	検挙	人員	
刑法犯 総数	2,710	1,153	636	3,206	1,376	844	2,992	1,170	770	2,723	1,181	715	2,422
重要犯罪	23	17	17	40	31	32	32	23	16	31	24	18	18
凶悪犯	11	9	12	14	12	26	13	11	8	12	8	9	10
殺人	2	2	5	2	2	2				2	2	2	
強盗	5	4	5	7	6	14	6	5	4	3	2	5	2
強盗殺人													
強盗傷人	3	3	4	3	2	13	3	3	3	1	1	4	
強盗強姦				2	2	1							
強盗・準強盗	2	1	1	2	2		3	2	1	2	1	1	2
放火	1	1	1				6	5	3	3	3	2	4
強姦	3	2	1	5	4	10	1	1	1	4	1		4
粗暴犯	94	78	85	85	66	70	81	65	82	86	74	91	86
凶器準備集合													
暴行	20	13	13	23	21	21	11	8	12	22	17	17	24
傷害	42	38	41	35	30	37	48	38	52	48	44	57	50
脅迫	7	7	12	3	2	2	4	4	3	6	5	8	4
恐喝	25	20	19	24	13	10	18	15	15	10	8	9	8
窃盗犯	2,191	771	369	2,310	894	415	2,104	733	406	1,865	768	413	1,655
侵入盗	268	125	34	225	113	31	310	178	26	255	162	16	237
乗り物盗	611	61	52	745	92	78	619	41	42	547	45	52	470
非侵入盗	1,312	585	283	1,340	689	306	1,175	514	338	1,063	561	345	948
重要窃盗犯	296	145	39	254	147	41	341	184	31	281	169	20	258
知能犯	135	152	36	166	100	36	233	140	43	253	127	40	206
詐欺	117	142	25	154	96	33	214	120	28	231	103	37	199
横領	10	9	10	2	1	1	11	6	5	8	4	3	1
偽造	8	1	1	10	3	2	8	14	10	14	20		6
汚職													
背任													
風俗犯	16	12	7	45	30	14	33	25	20	32	29	15	14
賭博				9	5	4	12	12	11				
わいせつ	16	12	7	36	25	10	21	13	9	32	29	15	14
強制わいせつ	11	7	3	24	17	6	18	12	8	19	16	9	8
公然わいせつ・物	5	5	4	12	8	4	3	1	1	13	13	6	6
その他の刑法犯	263	131	127	586	274	283	528	196	211	475	175	147	451
うち)占有離脱物横領	103	105	108	230	224	242	175	162	168	120	113	109	125
うち)公務執行妨害	5	5	3	7	7	6	3	3	3	4	3	2	4
うち)住居侵入	31	3	3	50	12	11	66	11	20	68	33	12	47
うち)略取誘拐・人身売買	1	1	2	2	2		1						
うち)盗品等	1	1	1	6	5	5	3	3	2	11	13	16	4
うち)器物損壊等	113	9	2	279	18	8	272	11	9	266	10	5	263

注: 重要犯罪、重要窃盗犯は外数。

平成18年		平成19年			平成20年			平成21年			平成22年			平成23年		
検挙	人員	認知	検挙	人員	認知	検挙	人員	認知	検挙	人員	認知	検挙	人員	認知	検挙	人員
1,235	649	2,331	934	576	2,040	926	560	2,032	742	474	1,867	930	429	1,740	709	390
14	10	18	15	15	19	6	4	12	5	4	16	10	10	9	14	7
5	5	11	15	15	5	5	4	6	4	3	9	6	7	4	5	4
		4	4	6	1	1	1	1						1	1	1
		3	4	5	2	2	2	2	1	1	6	2	5	3	4	3
					1	1	1	1	1	1						
					1	1	1				2	1	4			
		3	4	5				1			4	1	1	3	4	3
2	2	4	4	3	1			2	1			1	1			
3	3		3	1	1	2	1	1	2	2	3	3	1			
66	93	71	63	75	79	64	79	62	60	68	54	48	50	41	34	34
14	19	24	18	19	30	23	24	27	24	23	28	25	24	25	22	22
42	65	37	34	43	37	32	36	25	24	34	19	18	18	11	9	11
3	3	4	5	5	4	3	7	6	6	6	3	2	2	2	1	
7	6	6	6	8	8	6	12	4	6	5	4	3	6	3	2	1
865	378	1,650	632	335	1,402	634	349	1,533	515	290	1,447	688	296	1,420	537	278
126	27	162	102	21	140	127	33	138	79	13	179	119	13	172	98	23
38	34	567	46	33	457	44	35	440	32	33	504	32	28	538	59	37
701	317	921	484	281	805	463	281	955	404	244	764	537	255	710	380	218
139	33	182	124	29	149	138	38	152	87	21	185	122	17	180	103	25
141	29	108	54	26	126	107	38	85	71	33	41	120	19	39	42	17
131	26	98	48	19	121	99	32	85	70	30	39	119	15	33	36	13
1		4	1	1	1	2	1							2	2	2
9	3	6	5	6	4	6	5		1	3	2	1	4	4	4	2
13	9	19	9	10	24	10	5	11	3	3	9	6	5	6	10	4
		2	2	6												
13	9	17	7	4	24	10	5	11	3	3	9	6	5	6	10	4
9	5	7			14	1		6	1	1	6	4	3	5	8	2
4	4	10	7	4	10	9	5	5	2	2	3	2	2	1	2	2
145	135	472	161	115	404	106	85	335	89	77	307	62	52	230	81	53
106	104	111	88	83	64	53	50	62	52	55	62	47	43	55	41	43
4	4	4	4	6	2	2	1	1	1		2	2	1			
19	15	40	23	10	30	18	13	36	11	5	24	5	2	26	8	
											1				1	1
2		2	4	4	7	5	4	1	1	1			1	1	1	1
7	3	306	37	9	283	23	11	206	10	6	214	7	5	143	25	2

5 境港署 年次別 罪種別 認知・検挙件数及び検挙人員

罪種別	平成14年			平成15年			平成16年			平成17年			認知
	認知	検挙	人員	認知	検挙	人員	認知	検挙	人員	認知	検挙	人員	
刑法犯 総数	500	184	114	527	188	108	451	248	108	436	179	141	466
重要犯罪	7	5	4	14	5	4	4			1	3	1	7
凶悪犯	3	3	3	3	2	2				1	1	1	
殺人													
強盗	2	2	2	1									
強盗殺人													
強盗傷人	1	1	1	1									
強盗強姦													
強盗・準強盗	1	1	1										
放火													
強姦	1	1	1	2	2	2				1	1	1	
粗暴犯	15	9	8	18	13	15	12	11	8	20	18	23	18
凶器準備集合													
暴行	1	1		6	3	3				3	2	3	5
傷害	6	2	3	7	7	8	8	8	7	13	13	17	7
脅迫	1	1	1	1	1	1	2	2		3	3	3	3
恐喝	7	5	4	4	2	3	2	1	1	1			3
窃盗犯	397	130	79	355	110	57	315	102	65	290	106	80	326
侵入盗	30	8	4	46	20	7	43	23	4	49	26	8	61
乗り物盗	117	21	22	124	16	7	114	21	16	95	17	14	116
非侵入盗	250	101	53	185	74	43	158	58	45	146	63	58	149
重要窃盗犯	35	10	7	48	20	7	56	31	10	51	29	10	61
知能犯	20	25	4	22	21	7	29	97	11	39	28	11	25
詐欺	17	22	3	21	18	7	20	94	11	28	19	8	24
横領	2	2	1		1		1			1	1	1	
偽造	1	1		1	2		8	3		10	8	2	1
汚職													
背任													
風俗犯	5	2	1	22	8	3	4				2		8
賭博													
わいせつ	5	2	1	22	8	3	4				2		8
強制わいせつ	4	2	1	11	3	2	4				2		7
公然わいせつ・物	1			11	5	1							1
その他の刑法犯	60	15	19	107	34	24	91	38	24	86	24	26	89
うち)占有離脱物横領	15	11	9	18	18	16	22	16	15	20	17	18	23
うち)公務執行妨害	1	1	1	2	2					1	1	3	
うち)住居侵入	9	1	6	11	2	3	5	2		6	2	2	8
うち)略取誘拐・人身売買													
うち)盗品等				3	3	3	3	3	3		2	2	
うち)器物損壊等	33			70	8	1	58	12	2	59	2	1	58

注: 重要犯罪、重要窃盗犯は外数。



平成18年		平成19年			平成20年			平成21年			平成22年			平成23年		
検挙	人員	認知	検挙	人員	認知	検挙	人員	認知	検挙	人員	認知	検挙	人員	認知	検挙	人員
168	125	398	161	124	331	161	108	344	196	78	283	121	76	272	134	72
3	2	5	8	3	2	1	1	4	2		1		1	2	1	1
		3	3	1	2	1	1	1	1					1	1	1
					1											
					1											
								1	1					1	1	1
		3	3	1	1	1	1									
14	19	11	8	8	13	10	11	16	10	10	9	5	8	7	7	7
3	3	5	2	2	8	5	6	7	4	4	3	2	4	4	4	3
7	9	5	5	5	4	5	5	6	4	4	3	1	2	3	3	4
2	2	1	1	1	1			2	2	2	2	2	2			
2	5							1			1					
103	74	265	114	82	241	116	73	259	132	53	205	100	55	219	119	57
25	8	33	7	3	27	30	1	39	26	7	20	15	5	23	19	3
5	5	70	11	12	62	6	5	57	3	3	66	17	10	60	5	5
73	61	162	96	67	152	80	67	163	103	43	119	68	40	136	95	49
25	8	34	7	4	28	30	1	42	26	7	22	21	7	25	20	4
27	10	24	10	8	16	9	6	15	34	4	10	6	2	10	4	4
24	7	23	8	5	13	7	4	14	33	4	9	5	2	8	3	3
			1	1	2	1	2				1	1		1	1	1
3	3	1	1	2	1	1		1	1							
														1		
3	2	6	6	5	1	3	1	5	2		2		1	1		
3	2	6	6	5	1	3	1	5	2		2		1	1		
3	2	2	5	2				3	1		1		1	1		
		4	1	3	1	3	1	2	1		1					
21	20	89	20	20	58	22	16	48	17	11	57	10	10	34	3	3
17	19	14	10	8	11	10	11	8	6	7	8	8	8	6	3	3
		2	2	1												
3	1	6	1	5	5	1		6	6	3	2			3		
		1	1	1	2	3	2									
1		65	6	5	38	7	3	34	4	1	46	1	1	24		

5 黒坂署 年次別 罪種別 認知・検挙件数及び検挙人員

罪種別	平成14年			平成15年			平成16年			平成17年			認知
	認知	検挙	人員	認知	検挙	人員	認知	検挙	人員	認知	検挙	人員	
刑法犯 総数	108	32	17	59	24	6	63	37	7	194	42	44	153
重要犯罪	1	2	2							4	3	3	1
凶悪犯										3	3	3	1
殺人										1	1		
強盗										1	1	2	
強盗殺人													
強盗傷人										1	1	2	
強盗強姦													
強盗・準強盗													
放火										1	1	1	
強姦													1
粗暴犯	1	1	1				1	1	1	7	4	3	4
凶器準備集合													
暴行										3	1		2
傷害	1	1	1							3	3	3	2
脅迫							1	1	1				
喝										1			
窃盗犯	98	27	12	54	21	5	41	5	3	135	25	28	109
侵入盗	9	6	1	13	5		15			37	2		48
乗り物盗	25	5	4	8			7			15	6	8	7
非侵入盗	64	16	7	33	16	5	19	5	3	83	17	20	54
重要窃盗犯	11	6	1	14	5		15			38	7	7	50
知能犯	1	1			2		8	31	3	19	6	5	9
詐欺	1	1			1		7	31	3	17	6	5	9
横領													
偽造					1		1			2			
汚職													
背任													
風俗犯	1	2	2							1			1
賭博													
わいせつ	1	2	2							1			1
強制わいせつ	1	2	2							1			
公然わいせつ・物													1
その他の刑法犯	7	1	2	5	1	1	13			29	4	5	29
うち)占有離脱物横領							2			3			5
うち)公務執行妨害										2	2	2	
うち)住居侵入	1			1			4			6	2	3	6
うち)略取誘拐・人身売買													
うち)盗品等													
うち)器物損壊等	5			3		1	6			18			17

注: 重要犯罪、重要窃盗犯は外数。

平成18年		平成19年			平成20年			平成21年			平成22年			平成23年		
検挙	人員	認知	検挙	人員	認知	検挙	人員	認知	検挙	人員	認知	検挙	人員	認知	検挙	人員
89	30	140	97	36	137	44	18	138	29	23	104	68	21	82	33	22
1	1	1	1	1	1			1			1			2	2	1
1	1							1			1			2	2	1
														1	1	1
														1	1	1
1	1							1			1			1	1	
4	4	4	3	3				1	1	1	2	1	2	3	3	3
2	2										1	1	2			
2	2	4	3	3				1	1	1	1			3	3	3
77	17	100	72	21	101	36	12	107	21	15	77	43	17	63	22	13
21	4	17	30	2	20	1		11	1		13	4	1	18	13	3
2	2	18	4	6	14	14	3	9			7	2	3	9	1	2
54	11	65	38	13	67	21	9	87	20	15	57	37	13	36	8	8
22	4	17	32	6	22	4	2	14	1		14	5	1	23	13	3
1	1	9	5	4	9	5	4	7	3	3	3	22	2	1		
1	1	6	2	1	8	4	3	7	3	3	2	22	2	1		
		3	3	3	1	1	1				1					
		2	2	2	1											
		2	2	2	1											
		1	1	1	1											
		1	1	1												
6	7	25	15	6	26	3	2	22	4	4	22	1		13	6	5
2	2	3	3	3	2			3	3	3					1	1
1	1	8	7	1	6	2	2	1	1	1				1		
2	3	12	3		17	1		18			20	1		8	2	1

5 岩美署 年次別 罪種別 認知・検挙件数及び検挙人員

罪種別	平成14年			平成15年			平成16年			平成17年		
	認知	検挙	人員	認知	検挙	人員	認知	検挙	人員	認知	検挙	人員
刑法犯 総数	277	185	39	184	509	35	180	77	49	13	6	6
重要犯罪	3	2	3	2		2	2	2	8			
凶悪犯	2	2	3	2		2	1	2	8			
殺人							1	1	1			
強盗	1	1	1	1		2		1	7			
強盗殺人												
強盗傷人	1	1	1						1			
強盗強姦												
強盗・準強盗				1		2		1	6			
放火												
強姦	1	1	2	1								
粗暴犯	3	1	1	4	3	9	5	7	9	1	1	1
凶器準備集合												
暴行						2						
傷害	2	1	1	3	3	7	4	4	5	1	1	1
脅迫							1	2	3			
恐喝	1			1				1	1			
窃盗犯	214	155	28	140	499	17	121	31	22	8	4	3
侵入盗	32	11	8	15	8	3	23	6	5	1		
乗り物盗	35	6	7	45	2	2	36	14	9			
非侵入盗	147	138	13	80	489	12	62	11	8	7	4	3
重要窃盗犯	35	13	9	19	9	4	23	6	5	1		
知能犯	33	23	4	4	2	5	11	12	5			
詐欺	32	22	3	3	2	5	8	12	5			
横領												
偽造	1	1	1	1			3					
汚職												
背任												
風俗犯	1			1			1					
賭博												
わいせつ	1			1			1					
強制わいせつ	1						1					
公然わいせつ・物				1								
その他の刑法犯	24	4	3	33	5	2	41	25	5	4	1	2
うち)占有離脱物横領	3	2	3	1	1	1				1		
うち)公務執行妨害	1			1	1		3	3	2	1	1	1
うち)住居侵入	6			3	2					1		1
うち)略取誘拐・人身売買												
うち)盗品等							1	4	1			
うち)器物損壊等	13	1		28	1	1	33	18	2	1		

注1:平成17年の数値は1月から3月までの数値で、鳥取署の内数

注2:重要犯罪、重要窃盗犯は外数。

5 溝口署 年次別 罪種別 認知・検挙件数及び検挙人員

罪種別	平成14年			平成15年			平成16年			平成17年		
	認知	検挙	人員	認知	検挙	人員	認知	検挙	人員	認知	検挙	人員
刑法犯 総数	190	68	24	106	59	19	139	31	12	30	4	3
重要犯罪	3	3	3	1	1	1	3					
凶悪犯	1	2	2									
殺人	1	1	1									
強盗殺人												
強盗傷人												
強盗強姦												
強盗・準強盗												
放火												
強姦		1	1									
粗暴犯	2	1	2	3	2	2	3	1	1	2	1	1
凶器準備集合												
暴行												
傷害	1	1	2	2	2	2	1			2	1	1
脅迫				1								
恐喝	1						2	1	1			
窃盗犯	151	60	17	75	46	10	113	16	7	23	1	1
侵入盗	24	11	3	21	7	1	32	5	1	7		
乗り物盗	27	5	4	11	2	3	23			1	1	1
非侵入盗	100	44	10	43	37	6	58	11	6	15		
重要窃盗犯	25	13	4	21	7	1	36	5	1	7	1	1
知能犯	5			5	4		6	12	2	1	2	1
詐欺	2			5	4		5	12	2	1	2	1
横領												
偽造	3						1					
汚職												
背任												
風俗犯	2	1	1	3	3	2	3					
賭博												
わいせつ	2	1	1	3	3	2	3					
強制わいせつ	2	1	1	1	1	1	3					
公然わいせつ・物				2	2	1						
その他の刑法犯	29	4	2	20	4	5	14	2	2	4		
うち)占有離脱物横領	3	2	2	2	2	1	2	2	2			
うち)公務執行妨害												
うち)住居侵入	7			2			3			2		
うち)略取誘拐・人身売買												
うち)盗品等												
うち)器物損壊等	18	1		14			9			2		

注1:平成17年の数値は1月から3月までの数値で、鳥取署の内数

注2:重要犯罪、重要窃盗犯は外数。

6 重要犯罪・重要窃盗犯 認知・検挙件数及び検挙人員 前年対比

罪種（手口）	認知件数				平成23年
	平成23年	平成22年	増減		
			件数	増減率	
重要犯罪	33	47	-14	-29.8	40
殺人	2	2			2
強盗	7	12	-5	-41.7	8
放火	3	1	2	200.0	3
強姦	4	5	-1	-20.0	3
略取誘拐・人身売買		1	-1	-100.0	1
強制わいせつ	17	26	-9	-34.6	23
重要窃盗犯	473	448	25	5.6	308
侵入盗	444	405	39	9.6	297
住宅対象	253	214	39	18.2	184
その他	191	191			113
自動車盗	24	34	-10	-29.4	9
ひったくり	5	7	-2	-28.6	2
すり		2	-2	-100.0	

罪種（手口）	検挙人員				平成23年
	平成23年	平成22年	増減		
			人員	増減率	
重要犯罪	23	29	-6	-20.7	18
殺人	2	2			2
強盗	10	10			7
放火	2	2			2
強姦	1	2	-1	-50.0	1
略取誘拐・人身売買	1		1		1
強制わいせつ	7	13	-6	-46.2	5
重要窃盗犯	69	65	4	6.2	50
侵入盗	62	46	16	34.8	45
住宅対象	36	24	12	50.0	24
その他	26	22	4	18.2	21
自動車盗	6	15	-9	-60.0	4
ひったくり	1	1			1
すり		3	-3	-100.0	

注 侵入盗の「住宅対象」とは、空き巣、忍込み及び居空きをいう。

検挙件数			検挙率		
平成22年	増減		平成23年	平成22年	増減 (ポイント)
	件数	増減率			
36	4	11.1	121.2	76.6	44.6
2			100.0	100.0	
8			114.3	66.7	47.6
3			100.0	300.0	-200.0
4	-1	-25.0	75.0	80.0	-5.0
	1				
19	4	21.1	135.3	73.1	62.2
346	-38	-11.0	65.1	77.2	-12.1
320	-23	-7.2	66.9	79.0	-12.1
185	-1	-0.5	72.7	86.4	-13.7
135	-22	-16.3	59.2	70.7	-11.5
22	-13	-59.1	37.5	64.7	-27.2
2			40.0	28.6	11.4
2	-2	-100.0		100.0	-100.0

成人			少年			
平成22年	増減		平成23年	平成22年	増減	
	人員	増減率			人員	増減率
29	-11	-37.9	5		5	
2						
10	-3	-30.0	3		3	
2						
2	-1	-50.0				
	1					
13	-8	-61.5	2		2	
49	1	2.0	19	16	3	18.8
40	5	12.5	17	6	11	183.3
20	4	20.0	12	4	8	200.0
20	1	5.0	5	2	3	150.0
5	-1	-20.0	2	10	-8	-80.0
1						
3	-3	-100.0				

7 罪種別 認知・検挙件数及び検挙人員 前年対比

認知・検挙別 罪種別	認知 件 数				検 挙 件 数			
	平成 23年	平成 22年	増 減		平成 23年	平成 22年	増 減	
			件数	%			件数	%
刑法犯 総数	4,941	5,189	-248	-4.8	2,105	2,682	-577	-21.5
重要犯罪	33	47	-14	-29.8	40	36	4	11.1
凶悪犯	16	20	-4	-20.0	16	17	-1	-5.9
殺人	2	2	0	0.0	2	2	0	0.0
強盗	7	12	-5	-41.7	8	8	0	0.0
強盗殺人		2	-2	-100.0		2	-2	-100.0
強盗傷人	1	3	-2	-66.7	1	2	-1	-50.0
強盗強姦	1		1		1		1	
強盗・準強盗	5	7	-2	-28.6	6	4	2	50.0
放火	3	1	2	200.0	3	3	0	0.0
強姦	4	5	-1	-20.0	3	4	-1	-25.0
粗暴犯	157	187	-30	-16.0	143	152	-9	-5.9
凶器準備集合								
暴行	69	79	-10	-12.7	63	60	3	5.0
傷害	67	82	-15	-18.3	61	68	-7	-10.3
脅迫	10	8	2	25.0	9	7	2	28.6
恐喝	11	18	-7	-38.9	10	17	-7	-41.2
窃盗犯	3,799	3,892	-93	-2.4	1,550	2,030	-480	-23.6
侵入盗	444	405	39	9.6	297	320	-23	-7.2
乗り物盗	1,283	1,223	60	4.9	125	126	-1	-0.8
非侵入盗	2,072	2,264	-192	-8.5	1,128	1,584	-456	-28.8
重要窃盗犯	473	448	25	5.6	308	346	-38	-11.0
知能犯	157	144	13	9.0	148	263	-115	-43.7
詐欺	137	127	10	7.9	130	252	-122	-48.4
横領	11	5	6	120.0	10	3	7	233.3
偽造	7	12	-5	-41.7	7	8	-1	-12.5
瀆職	1		1		1		1	
うち)賄賂	1		1		1		1	
背任	1		1					
風俗犯	25	35	-10	-28.6	28	24	4	16.7
賭博				-				-
わいせつ	25	35	-10	-28.6	28	24	4	16.7
強制わいせつ	17	26	-9	-34.6	23	19	4	21.1
公然わいせつ・物	8	9	-1	-11.1	5	5	0	0.0
その他の刑法犯	787	911	-124	-13.6	220	196	24	12.2
うち)公務執行妨害	7	12	-5	-41.7	7	12	-5	-41.7
うち)住居侵入	76	77	-1	-1.3	22	22	0	0.0
うち)略取誘拐・人身売買		1	-1	-100.0	1		1	
うち)盗品等	8	4	4	100.0	6	5	1	20.0
うち)器物損壊等	518	639	-121	-18.9	56	29	27	93.1
うち)占脱	147	152	-5	-3.3	107	114	-7	-6.1
組織的犯罪処罰法								

注1 重要犯罪、及び重要窃盗犯並びに組織的犯罪処罰法は外数。



検挙率			検挙人員				うち) 少年			
平成 23年	平成 22年	増減 ポイント	平成 23年	平成 22年	増 減		平成 23年	平成 22年	増 減	
					人員	%			人員	%
42.6	51.7	-9.1	1,270	1,336	-66	-4.9	337	288	49	17.0
121.2	76.6	44.6	23	29	-6	-20.7	5		5	
100.0	85.0	15.0	15	16	-1	-6.2	3		3	-
100.0	100.0	0.0	2	2	0	0.0				
114.3	66.7	47.6	10	10	0	0.0	3		3	-
	100.0	-100.0		1	-1	-100.0				
100.0	66.7	33.3	1	5	-4	-80.0				-
100.0		100.0	4		4	-	3		3	
120.0	57.1	62.9	5	4	1	25.0				
100.0	300.0	-200.0	2	2	0	0.0				
75.0	80.0	-5.0	1	2	-1	-50.0				-
91.1	81.3	9.8	159	161	-2	-1.2	31	20	11	55.0
91.3	75.9	15.4	63	58	5	8.6	2	4	-2	-50.0
91.0	82.9	8.1	70	78	-8	-10.3	17	9	8	88.9
90.0	87.5	2.5	8	6	2	33.3	1		1	
90.9	94.4	-3.5	18	19	-1	-5.3	11	7	4	57.1
40.8	52.2	-11.4	851	898	-47	-5.2	233	191	42	22.0
66.9	79.0	-12.1	62	46	16	34.8	17	6	11	183.3
9.7	10.3	-0.6	92	100	-8	-8.0	58	70	-12	-17.1
54.4	70.0	-15.5	697	752	-55	-7.3	158	115	43	37.4
65.1	77.2	-12.1	69	65	4	6.2	19	16	3	18.8
94.3	182.6	-88.4	70	70	0	0.0	2	4	-2	-50.0
94.9	198.4	-103.5	54	60	-6	-10.0		4	-4	-100.0
90.9	60.0	30.9	12	1	11	1100.0	1		1	
100.0	66.7	33.3	3	9	-6	-66.7	1		1	
100.0		100.0	1		1					
100.0		100.0	1		1					
0.0										
112.0	68.6	43.4	12	18	-6	-33.3	2		2	
	-	-				-				
112.0	68.6	43.4	12	18	-6	-33.3	2		2	
135.3	73.1	62.2	7	13	-6	-46.2	2		2	
62.5	55.6	6.9	5	5	0	0.0				
28.0	21.5	6.4	163	173	-10	-5.8	66	73	-7	-9.6
100.0	100.0	0.0	5	11	-6	-54.5	1		1	
28.9	28.6	0.4	9	17	-8	-47.1	2	6	-4	-66.7
-	0.0	-	1		1					
75.0	125.0	-50.0	6	6	0	0.0	5	6	-1	-16.7
10.8	4.5	6.3	14	11	3	27.3		1	-1	-100.0
72.8	75.0	-2.2	110	110	0	0.0	58	60	-2	-3.3

8 罪種別 署別 認知・検挙件数及び検挙人員

罪種別	総数			鳥取			郡家			智頭			認知
	認知	検挙	人員	認知	検挙	人員	認知	検挙	人員	認知	検挙	人員	
刑法犯 総数	4,941	2,105	1,270	1,700	664	484	115	71	33	105	49	21	92
重要犯罪	33	40	23	11	11	9	1						3
凶悪犯	16	16	15	5	5	7							
殺人	2	2	2	1	1	1							
強盗	7	8	10	2	2	5							
強盗殺人													
強盗傷人	1	1	1										
強盗強姦	1	1	4	1	1	4							
強盗・準強盗	5	6	5	1	1	1							
放火	3	3	2	1	1	1							
強姦	4	3	1	1	1								
粗暴犯	157	143	159	59	56	63	2	2	2	1	1	5	8
凶器準備集合													
暴行	69	63	63	22	20	20	1	1	1				3
傷害	67	61	70	26	25	24	1	1	1	1	1	5	4
脅迫	10	9	8	5	5	5							1
恐喝	11	10	18	6	6	14							
窃盗犯	3,799	1,550	851	1,257	444	307	94	56	26	85	32	7	63
侵入盗	444	297	62	83	38	13	7	8	1	29	21	1	12
乗り物盗	1,283	125	92	542	36	28	13	1	2	7	3	2	16
非侵入盗	2,072	1,128	697	632	370	266	74	47	23	49	8	4	35
重要窃盗犯	473	308	69	91	41	15	7	8	1	30	22	1	13
知能犯	157	148	70	72	61	29	7	9	2	5	11	5	3
詐欺	137	130	54	65	54	21	7	9	2	3	10	4	3
横領	11	10	12	4	4	7				1			
偽造	7	7	3	2	2					1	1	1	
瀆職	1	1	1	1	1	1							
うち) 賄賂	1	1	1	1	1	1							
背任	1												
風俗犯	25	28	12	9	8	4	2	1	1				3
賭博													
わいせつ	25	28	12	9	8	4	2	1	1				3
強制わいせつ	17	23	7	6	6	2	1						3
公然わいせつ・物	8	5	5	3	2	2	1	1	1				
その他の刑法犯	787	220	163	298	90	74	10	3	2	14	5	4	15
うち) 占有離脱物横領	147	107	110	56	44	42	1	1	1	2	2	3	2
うち) 公務執行妨害	7	7	5	6	6	5							
うち) 住居侵入	76	22	9	26	10	8	2			2	2		2
うち) 略取誘拐・人身売買		1	1										
うち) 盗品等	8	6	6	7	5	5							
うち) 器物損壊等	518	56	14	190	16	7	6	2	1	9	1	1	9
組織的犯罪処罰法													

注: 重要犯罪、及び重要窃盗犯並びに組織的犯罪処罰法は外数。

浜 村		倉 吉			八 橋			米 子			境 港			黒 坂		
検挙	人員	認知	検挙	人員	認知	検挙	人員	認知	検挙	人員	認知	検挙	人員	認知	検挙	人員
35	25	660	320	174	175	90	49	1,740	709	390	272	134	72	82	33	22
3	1	3	5	3	2	4	1	9	14	7	2	1	1	2	2	1
		2	1	1	2	2	1	4	5	4	1	1	1	2	2	1
		1	1	1				1	1	1				1	1	1
		1	1	1												
								3	4	3				1	1	1
											1	1	1	1	1	
		1			2	2	1									
5	5	28	29	31	8	6	9	41	34	34	7	7	7	3	3	3
2	2	11	11	11	3	3	4	25	22	22	4	4	3			
2	2	14	14	15	4	3	5	11	9	11	3	3	4	3	3	3
1	1	1	2	2	1			2	1							
		2	2	3				3	2	1						
23	15	461	249	116	137	68	32	1,420	537	278	219	119	57	63	22	13
2		58	76	11	42	22	7	172	98	23	23	19	3	18	13	3
10	5	85	7	7	13	3	4	538	59	37	60	5	5	9	1	2
11	10	318	166	98	82	43	21	710	380	218	136	95	49	36	8	8
2		61	77	13	43	22	7	180	103	25	25	20	4	23	13	3
1	1	15	19	10	5	1	2	39	42	17	10	4	4	1		
1	1	13	16	8	4	1	2	33	36	13	8	3	3	1		
		2	3	2	1			2	2	2	1	1	1			
								4	4	2						
											1					
3	1	3	4	2	1	2		6	10	4	1					
3	1	3	4	2	1	2		6	10	4	1					
3	1	1	4	2		2		5	8	2	1					
		2			1			1	2	2						
3	3	151	18	14	22	11	5	230	81	53	34	3	3	13	6	5
2	2	22	10	12	3	3	3	55	41	43	6	3	3		1	1
		1	1													
		10	2	1	4			26	8		3			1		
									1	1						
								1	1	1						
		116	4		13	6	2	143	25	2	24			8	2	1

9 罪種別 認知・検挙件数及び検挙人員

罪種	認知件数				検挙件数				
	総数	うち) 既届		総数	自署管内発生事件				
		うち) 本月事件	うち) 本月事件		計	うち) 既届	うち) 未届(現認を除く)		
刑法犯総数	4,941	3,393	4,425	3,289	2,105	64	1,895	1,424	458
凶悪犯	16	10	15	10	1		16	15	1
殺人	2		1				2	1	1
殺人	1		1				1	1	
嬰兒殺	1						1		1
組織的殺人									
組織的嬰兒殺									
殺人予備									
自殺関与・同意殺人									
強盗	7	5	7	5			8	8	
強盗殺人									
強盗傷人	1	1	1	4			1	1	
強盗強姦	1		1				1	1	
強盗・準強盗	5	4	5	4			6	6	
放火	3	3	3	3	1		3	3	
強姦	4	2	4	2			3	3	
粗暴犯	157	91	147	84	2		141	133	8
凶器準備集合									
暴行	69	46	63	42			63	57	6
傷害	67	35	64	32	2		60	58	2
うち) 傷害致死									
脅迫	10	6	9	6			8	8	
恐喝	11	4	11	4			10	10	
窃盗犯	3,799	2,659	3,469	2,597	34		1,385	1,074	307
侵入窃盗	444	252	326	247	7		262	149	113
乗り物盗	1,283	797	1,232	772	11		114	69	45
非侵入窃盗	2,072	1,610	1,911	1,578	16		1,009	856	149
知能犯	157	53	120	51	2		118	88	30
詐欺	137	53	105	51	1		100	75	25
横領	11		9		1		10	8	2
うち) 業務上横領	10		8		1		10	8	2
偽造	7		5				7	5	2
通貨偽造									
文書偽造	7		5				7	5	2
支払用カード偽造									
有価証券偽造									
印章偽造									
汚職	1						1		1
うち) 賄賂	1						1		1
あっせん利得処罰法									
背任	1		1						
風俗犯	25	6	20	6	3		24	21	3
賭博									
普通賭博									
常習賭博									
賭博開張等									

他署管内発生事件				自署管内発生事件で他署が検挙した件数				検挙人員			
				総数		うち) 既届		総数		うち) 少年	
計	うち)他県発生事件		既届	うち)他県発生事件		女	うち) 少年		女		
210	120	166	101	214	124	174	109	1,270	302	337	78
								15	1	3	
								2	1		
								1			
								1	1		
								10		3	
								1			
								4		3	
								5			
								2			
								1			
2		2		3	1	2		159	7	31	2
								63	3	2	
1		1		1		1		70	1	17	
1		1		2	1	1		8		1	
								18	3	11	2
165	94	141	87	158	87	135	81	851	263	233	64
35	10	34	10	62	37	57	33	62	2	17	
11	2	7	2	11	2	6	1	92	11	58	9
119	82	100	75	85	48	72	47	697	250	158	55
30	21	16	10	36	27	26	20	70	11	2	
30	21	16	10	36	27	26	20	54	10		
								12	1	1	
								11	1	1	
								3		1	
								3		1	
								1			
								1			
4	4	4	4	1	1			12		2	

9 罪種別 認知・検挙件数及び検挙人員(つづき)

罪種	認知件数				検挙件数				
	総数	うち)		うち) 既届	総数	うち) 解決	自署管内発生事件		
		うち) 本月事件	うち) 既届				計	うち) 既届	うち) 未届(現認を除く)
わ い せ つ	25	6	20	6	28	3	24	21	3
強 制 わ い せ つ	17	4	16	4	23	3	19	18	1
公 然 わ い せ つ	3	2	3	2	2		2	2	
わ い せ つ 物 煩 布 等	5		1		3		3	1	2
そ の 他 の 刑 法 犯	787	574	654	541	220	22	211	93	109
占 有 離 脱 物 横 領	147	53	40	31	107		102	7	95
危 険 運 転 致 死 傷									
過 失 傷 害									
過 失 致 死									
業 務 上 等 過 失 致 死 傷	1		1		1		1	1	
内 乱 患									
外 患									
国 交									
公 務 執 行 妨 害	7	6	1		7		7	1	
逃 走									
犯 人 蔵 匿 証 拠 隠 滅	1				1		1		1
騷 乱									
失 火	5	3	5	3	3	1	3	3	
劇 物 破 裂 ・ ガ ス 漏 出									
出 水 ・ 水 利 妨 害									
往 来 妨 害									
住 居 侵 入	76	66	73	66	22	2	19	15	4
秘 密 侵 害									
あ へ ん 煙 吸 食 所 持									
飲 料 水 汚 染									
偽 証									
虚 偽 告 訴									
淫 行 勧 誘 ・ 重 婚									
富 く 不 敬									
礼 拝 所 不 敬	2		2		1		1	1	
墮 胎 棄									
遺 棄									
逮 捕 監 禁	3	1	3	1	2		2	2	
略 取 誘 拐 ・ 人 身 売 買					1		1	1	
名 誉 毀 損	3		3		4		4	4	
信 用 毀 損 ・ 威 力 業 務 妨 害	2	1	2	1	1		1	1	
不 動 産 侵 奪									
盜 品 等	8				6		6		6
文 書 等 毀 棄	2	1			2		2		
建 造 物 等 損 壊	9	8	9	8	3		3	3	
境 界 損 壊									
器 物 損 壊 等	518	433	513	429	56	19	55	52	2
暴 力 行 為 等 処 罰 法	3	2	2	2	3		3	2	1
決 闘 罪 ニ 関 ス ル 件									
爆 発 物 取 締 罰 則									
航 空 機 強 取 等 処 罰 法									
火 炎 び ん 使 用 処 罰 法									
航 空 危 険 行 為 処 罰 法									
人 質 強 要 行 為 処 罰 法									
毒 物 混 入 等 防 止 等 法									
サ リ ン 等 被 害 防 止 法									
組 織 的 犯 罪 処 罰 等 法 律									
公 衆 等 資 金 提 供 等 処 罰 法									

他署管内発生事件				自署管内発生事件で他署が検挙した件数				検挙人員					
				総数		うち) 既届		総数		うち) 少年			
計	うち)他県発生事件		既届	うち)他県発生事件		うち) 他県	うち) 他県	うち) 女	うち) 少年	うち) 女			
	うち)他県発生事件	既届		うち)他県発生事件	うち)他県								
	4	4	4	4	4	1	1			12	2		
	4	4	4	4	4					7	2		
						1	1			2			
										3			
	9	1	3			16	8	11	8	163	20	66	12
	5	1				4				110	14	58	12
										1			
										5		1	
										2	1		
										2	1		
	3		2			10	7	9	7	9		2	
										1			
										3	3		
										6		5	
										1			
										4			
	1		1			2	1	2	1	14	1		
										5			

10 罪種別 死傷被害者数

罪種	死傷被害者数		死者		重傷者		軽傷者	
	総数	うち) 女		うち) 女		うち) 女		うち) 女
刑法犯総数	76	18	2		6	3	68	15
凶悪犯	4	2	2				2	2
殺人	2		2					
殺人	1		1					
嬰兒殺人	1		1					
組織的殺人								
組織的嬰兒殺人								
殺人予備								
自殺関与・同意殺人								
強盗	1	1					1	1
強盗殺人								
強盗傷人	1	1					1	1
強盗強姦								
強盗・準強盗								
放火								
強姦	1	1					1	1
粗暴犯	69	14			5	3	64	11
凶器準備集合								
暴行								
傷害	69	14			5	3	64	11
うち) 傷害致死								
脅迫								
恐喝								
窃盗犯								
侵入窃盗								
乗り物窃盗								
非侵入窃盗								
知能犯								
詐欺								
横領								
うち) 業務上横領								
偽造								
通貨偽造								
文書偽造								
支払用カード偽造								
有価証券偽造								
印章偽造								
汚職								
うち) 賄賂								
あっせん利得処罰法								
背任								
風俗犯	1	1					1	1
賭博								
普通賭博								
常習賭博								
賭博開張等								



死傷被害者数 罪種	総数		死者		重傷者		軽傷者	
		うち)女		うち)女		うち)女		うち)女
わいせつ	1	1					1	1
強制わいせつ	1	1					1	1
公然わいせつ								
わいせつ物頒布等								
その他の刑法犯	2	1			1		1	1
占有離脱物横領								
危険運転致死傷								
過失傷害								
過失致死								
業務上等過失致死傷	1				1			
内乱								
外患								
国交								
公務執行妨害								
逃走								
犯人蔵匿証拠隠滅								
騒乱								
失火								
劇物破裂・ガス漏出								
出水・水利妨害								
往来妨害								
住居侵入								
秘密侵害								
あへん煙吸食所持								
飲料水汚染								
偽証								
虚偽告訴								
淫行勧誘・重婚								
富くじ								
礼拝所不敬								
墮胎								
遺棄								
逮捕監禁	1	1					1	1
略取誘拐・人身売買								
名誉毀損								
信用毀損・威力業務妨害								
不動産侵奪								
盗品等								
文書等毀棄								
建築物等損壊								
境界損壊								
器物損壊等								
暴力行為等処罰法								
決闘罪ニ関スル件								
爆発物取締罰則								
航空機強取等処罰法								
火炎びん使用処罰法								
航空危険行為処罰法								
人質強要行為処罰法								
毒物混入等防止等法								
サリン等被害防止法								
組織的犯罪処罰等法律								
公衆等資金提供等処罰法								

11 罪種別 発生時間帯・発生曜日別 認知件数

曜日	合 計								日 曜 日							
	計	0 ～ 4	4 ～ 8	8 ～ 12	12 ～ 16	16 ～ 20	20 ～ 24	不明	計	0 ～ 4	4 ～ 8	8 ～ 12	12 ～ 16	16 ～ 20	20 ～ 24	不明
刑法犯 総数	4,194	183	92	486	706	635	253	1,839	532	36	10	59	102	80	28	217
重要犯罪	31	9	3	2	2	9	5	3	5	3			1			1
凶悪犯	16	7	2	2		2		3	4	3						1
殺人	2		1					1								
強盗	7	5	1	1					2	2						
強盗殺人																
強盗傷人	1	1							1	1						
強盗強姦	1	1							1	1						
強盗・準強盗	5	3	1	1												
放火	3	1				2			1	1						
強姦	4	1		1				2	1							1
粗暴犯	156	30	4	25	29	31	33	4	22	6		3	2	7	4	
凶器準備集合																
暴行	69	9	2	14	11	16	16	1	8	2				5	1	
傷害	67	16	2	8	12	12	16	1	12	3		3	1	2	3	
脅迫	10	3		2	2	1	1	1	2	1			1			
恐喝	10	2		1	4	2		1								
窃盗犯	3,189	82	61	394	561	512	139	1,440	399	17	8	48	78	63	17	168
侵入盗	343	35	7	38	27	9	10	217	33	5	2	4	2		1	19
乗り物盗	1,064	7	15	51	135	142	31	683	138	1	1	1	25	20	1	89
非侵入盗	1,782	40	39	305	399	361	98	540	228	11	5	43	51	43	15	60
重要窃盗犯	370	36	7	38	28	15	10	236	42	6	2	4	2	1	1	26
知能犯	142	13	5	23	32	22	15	32	7			2	3	1		1
詐欺	126	12	4	20	28	21	15	26	6			1	3	1		1
横領	7			1	1	1		4	1			1				
偽造	7	1	1	1	3			1								
瀆職	1			1												
うち)賄賂	1			1												
背任	1							1								
風俗犯	25	3	2	1	3	9	6	1	1				1			
賭博																
わいせつ	25	3	2	1	3	9	6	1	1				1			
強制わいせつ	17	2	1		2	7	5		1				1			
公然わいせつ・物	8	1	1	1	1	2	1	1								
その他の刑法犯	666	48	18	41	81	59	60	359	99	10	2	6	18	9	7	47
うち)公務執行妨害	7	3	1	1	2											
うち)住居侵入	70	13	5	4	6	4	10	28	11	3		1	1		1	5
うち)略取誘拐・人身売買																
うち)盗品等	7	1		1	1	1	2	1	4	1			1	1	1	
うち)器物損壊等	430	19	7	21	28	25	25	305	64	3	2	5	7	6	3	38
うち)占脱	125	5	4	13	43	24	18	18	14				9		2	3
組織的犯罪処罰法																

計	月 曜 日							計	火 曜 日						
	0 ~ 4	4 ~ 8	8 ~ 12	12 ~ 16	16 ~ 20	20 ~ 24	不 明		0 ~ 4	4 ~ 8	8 ~ 12	12 ~ 16	16 ~ 20	20 ~ 24	不 明
549	24	16	70	85	79	28	247	652	30	16	87	105	94	44	276
3					2	1		3	1	1	1		1	1	
1					1			2	1		1				
1					1										
								2	1		1				
21	3	1	3	3	5	6		33	6	1	6	8	2	7	3
11	2	1	2		2	4		15	2	1	5	3		3	1
8	1		1	1	3	2		13	3		1	3	2	3	1
1				1				2						1	1
1				1				3	1			2			
403	9	9	55	66	61	14	189	488	16	8	68	83	76	24	213
41	6	1	2	1	1	3	27	56	6	1	7	7	1	2	32
148	1	3	11	13	18	1	101	163	1	3	9	13	25	6	106
214	2	5	42	52	42	10	61	269	9	4	52	63	50	16	75
43	6	1	2	1	1	3	29	59	6	1	7	7	3	2	33
23	2	2	6	3	1	1	8	25	2	1	4	5	4		9
20	1	2	6	3	1	1	6	22	2	1	4	4	4		7
1							1	2				1			1
2	1						1								
								1							1
3					2	1		5	1	2			1	1	
3					2	1		5	1	2			1	1	
2					1	1		3		1			1	1	
1					1			2	1	1					
98	10	4	6	13	9	6	50	99	4	4	8	9	11	12	51
2	1			1				1		1					
9	3		1			1	4	15	2	1	1	1	1	5	4
								1			1				
58	3	3	1	3	3	2	43	57	2		2	3	3	3	44
26	2	1	3	9	6	3	2	22		1	4	5	7	3	2

11 罪種別 発生時間帯・発生曜日別 認知件数(つづき)

曜日	水曜日								木曜日							
	計	0 ～ 4	4 ～ 8	8 ～ 12	12 ～ 16	16 ～ 20	20 ～ 24	不明	計	0 ～ 4	4 ～ 8	8 ～ 12	12 ～ 16	16 ～ 20	20 ～ 24	不明
刑法犯 総数	598	17	16	61	99	96	34	275	606	23	13	69	98	110	28	265
重要犯罪	1				1				7	3				3	1	
凶悪犯									2	2						
殺人																
強盗									2	2						
強盗殺人																
強盗傷人																
強盗強姦																
強盗・準強盗									2	2						
放火																
強姦																
粗暴犯	17	1		3	6	3	4		15	3	1	1	5	4	1	
凶器準備集合																
暴行	10			2	4	1	3		6	2			2	2		
傷害	5	1			2	1	1		7		1	1	3	1	1	
脅迫									2	1				1		
恐喝	2			1		1										
窃盗犯	467	12	12	51	76	82	20	214	473	12	11	52	80	86	18	214
侵入盗	47	4	2	6	6	2	2	25	60	8		6	5	1		40
乗り物盗	130		2	3	22	17	5	81	148	1	1	9	19	20	5	93
非侵入盗	290	8	8	42	48	63	13	108	265	3	10	37	56	65	13	81
重要窃盗犯	51	4	2	6	7	4	2	26	64	8		6	5	1		44
知能犯	24	1		2	10	5	3	3	24	1		3	4	6	3	7
詐欺	18	1		1	7	4	3	2	23	1		3	4	6	3	6
横領	2					1		1	1							1
偽造	3				3											
瀆職	1			1												
うち)賄賂	1			1												
背任																
風俗犯	1				1				7	1		1		4	1	
賭博																
わいせつ	1				1				7	1		1		4	1	
強制わいせつ	1				1				5	1				3	1	
公然わいせつ・物									2			1		1		
その他の刑法犯	89	3	4	5	6	6	7	58	85	4	1	12	9	10	5	44
うち)公務執行妨害									2	1		1				
うち)住居侵入	8	2	2		1			3	7		1	1	1	1	2	1
うち)略取誘拐・人身売買																
うち)盗品等																
うち)器物損壊等	60	1	1	2	2	4	2	48	58	3		7	2	4	2	40
うち)占脱	17		1	3	3	2	2	6	18			3	6	5	1	3
組織的犯罪処罰法																

計	金 曜 日							土 曜 日							不明	
	0 ~ 4	4 ~ 8	8 ~ 12	12 ~ 16	16 ~ 20	20 ~ 24	不明	計	0 ~ 4	4 ~ 8	8 ~ 12	12 ~ 16	16 ~ 20	20 ~ 24		不明
657	26	10	68	117	99	43	294	600	27	11	72	100	77	48	265	747
5		1	1		2		1	7	2	1			1	2	1	
3		1	1				1	4	1	1			1		1	
2		1					1									
1			1					2	1	1						
1			1					2	1	1						
								1					1			
								1							1	
26	5	1	6	3	4	6	1	22	6		3	2	6	5		1
13	1		4	2	3	3		6			1		3	2		
11	3	1	2	1	1	3		11	5			1	2	3		
1	1							2			2					
1							1	3	1			1	1			1
518	9	5	59	95	83	23	244	441	7	8	61	83	61	23	198	610
66	2	1	10	5	3		45	40	4		3	1	1	2	29	101
183	2	2	7	19	24	7	122	154	1	3	11	24	18	6	91	219
269	5	2	42	71	56	16	77	247	2	5	47	58	42	15	78	290
68	2	1	10	5	3		47	43	4		3	1	2	2	31	103
19	5	1	1	4	2	4	2	20	2	1	5	3	3	4	2	15
17	5			4	2	4	2	20	2	1	5	3	3	4	2	11
																4
2		1	1													
2					2			6	1			1		3	1	
2					2			6	1			1		3	1	
2					2			3	1					2		
								3				1		1	1	
89	7	2	1	15	8	10	46	107	10	1	3	11	6	13	63	121
13	1	1		2	1	1	7	2	1			1			4	6
								2						1	1	1
53	2		1	5	4	5	36	80	5	1	3	6	1	8	56	88
17	2	1		8	1	3	2	11	1			3	3	4		22

12 罪種別 発生場所別 認知件数

発生場所 罪種	総 数	一 戸 建 住 宅	中 高 層 住 宅	そ の 他 の 住 宅	学 校 （ 幼 稚 園 ）	駐 車 場			駐 輪 場	道 路 上	駅	そ の 他 の 鉄 道 施 設	空 港	海 港	競 馬 場	競 輪 場
						コ イン パ ー キン グ	車 月 極 駐 車 場	そ の 他 の 駐 車 場								
刑法犯 総数	4,941	601	57	255	124	8	46	449	702	318	117	9	2	9	2	
凶 悪 犯	16	4		1						1						
殺 人	2	1														
殺 人	1															
嬰 児 殺 人	1	1														
組 織 的 殺 人																
組 織 的 嬰 児 殺 人																
殺 人 予 備																
自 殺 関 与 ・ 同 意 殺 人																
強 盗	7									1						
強 盗 殺 人																
強 盗 傷 人	1									1						
強 盗 強 姦	1															
強 盗 ・ 準 強 盗	5															
放 火	3	2		1												
強 姦	4	1														
粗 暴 犯	157	9	6	17	3		1	22	1	36	1			2		
凶 器 準 備 集 合																
暴 行	69	2	3	4	2			9		18				1		
傷 害	67	4	1	11	1			9		17	1			1		
うち) 傷 害 致 死																
脅 迫	10	3	1	1						1						
恐 喝	11	1	1	1			1	4	1							
窃 盗 犯	3,799	459	40	177	95	4	12	250	639	190	87	6	2	6	1	
侵 入 盗	444	219	10	34	6			2								
乗 り 物 盗	1,283	126	22	80	47	1		52	602	89	72	3				
非 侵 入 盗	2,072	114	8	63	42	3	12	196	37	101	15	3	2	6	1	
知 能 犯	157	28	1	1					3	10	1					
詐 欺	137	27	1	1					2	10	1					
横 領	11															
横 領	1															
業 務 上 横 領	10															
偽 造	7								1							
うち) 通 貨 偽 造																
うち) 文 書 偽 造	7								1							
うち) 有 価 証 券 偽 造																
瀆 職	1	1														
うち) 賄 賂	1	1														
背 任	1															
風 俗 犯	25	2	1	2	1			3		13						
賭 博																
わ い せ つ	25	2	1	2	1			3		13						
うち) 強 制 わ い せ つ	17				1			3		12						
うち) 公 然 わ い せ つ	3									1						
そ の 他 の 刑 法 犯	787	99	9	57	25	4	33	174	59	68	28	3		1	1	
うち) 占 有 離 脱 物 横 領	147		2	3	4			5	49	29	6				1	
うち) 公 務 執 行 妨 害	7							1		5	1					
うち) 住 居 侵 入	76	33	3	11	3											
うち) 逮 捕 監 禁	3															
うち) 略 取 誘 拐 ・ 人 身 売 買																
うち) 盗 品 等	8				1					3						
うち) 器 物 損 壊 等	518	64	1	41	16	4	33	165	10	30	19	2				

オートレース場	競艇場	動物園 遊園地	神社仏閣	都市公園	地下街 地下通路	高速道路	ゴルフ場	その他のスポーツ施設	病(医)院・診療所	一般ホテル・旅館	サウナ等・公衆浴場	コインランドリー	映画館劇場等	デパート	スーパーマーケット					その他のスーパー
															総合スーパー	ホームセンター	家電量販店	コンビニエンスストア	ドラッグストア	
			45	27			1	29	32	30	10	7		94	206	69	17	91	32	245
									1									3		
									1											
									1											
																		3		
																		3		
			2	1				1	3	3					1			6		
			1					1	2	2					1			5		
			1						1	1								1		
				1																
			40	11				26	25	19	8	6		90	188	68	15	77	32	230
			3					2	3	3					1			1		3
				4				2	2	2				17	24	1		3		14
			37	7				22	20	14	8	6		73	163	67	15	73	32	213
									2	4	1			2	2	1	2			6
									2	4	1			2	2	1	2			6
																				1
																				1
																				1
			3	15			1	2	1	4	1	1		2	15			5		8
				1				1		1	1				6			4		4
			1						1	2					1					1
				1										1	1					
			1	13			1	1						1	6			1		3

12 罪種別 発生場所別 認知件数 (つづき)

発生場所	景品 交換所	給油所	レンタ ルビデオ店	貴金属 店	古物店	その 他の商店	風俗		宮業		店舖 型	風俗		カ ラオ ケボ ックス	マ イン ガ 喫 茶	深 夜 飲 食 店	その 他の 飲 食 店	
							ば あ ち ん こ	ま あ じ ゃ ん 屋 等	ゲ ー ム セ ン タ ー	その 他の 営 業 店		モ ー テ ル	ラ ホ テ ル 等					その 他の 営 業 店
罪 種																		
刑法犯 総数		26	29	3	19	174	149	19	1	1	25		8	8	39	78		
凶 悪 犯											2							
殺 人																		
殺 人																		
嬰 児 殺 人																		
組 織 的 殺 人																		
組 織 的 嬰 児 殺 人																		
殺 人 予 備																		
自 殺 関 与 ・ 同 意 殺 人																		
強 盗																		
強 盗 殺 人																		
強 盗 傷 人																		
強 盗 強 姦																		
強 盗 ・ 準 強 盗																		
放 火											2							
強 姦																		
粗 暴 犯			1			2	6	2							4	7		
凶 器 準 備 集 合																		
暴 行 害 害			1			1	3	2							1	6		
傷 害 致 死							3								3	1		
う ち ) 傷 害 致 死																		
脅 迫						1												
喝																		
窃 盗 犯		19	23	1	16	160	121	14	1	1	8		7	4	15	58		
侵 入 盗			1			25				1			1		5	27		
乗 り 物 盗			2		1	6	7						6		1	10		
非 侵 入 盗		19	20	1	15	129	114	14	1		8			4	9	21		
知 能 犯		6	4	1	1	5	1				12			4	12	2		
詐 欺		6	4	1		4	1				12			4	12	2		
横 領					1	1												
横 領																		
業 務 上 横 領					1	1												
偽 造																		
う ち ) 通 貨 偽 造																		
う ち ) 文 書 偽 造																		
う ち ) 有 価 証 券 偽 造																		
瀆 職																		
う ち ) 賄 賂																		
背 任																		
風 俗 犯					1													
賭 博																		
わ い せ つ					1													
う ち ) 強 制 わ い せ つ																		
う ち ) 公 然 わ い せ つ					1													
その 他 の 刑 法 犯		1	1	1	1	7	21	3			3		1		8	11		
う ち ) 占 有 離 脱 物 横 領		1				1	8	1					1			2		
う ち ) 公 務 執 行 妨 害																		
う ち ) 住 居 侵 入						3												3
う ち ) 逮 捕 監 禁											1							
う ち ) 略 取 誘 拐 ・ 人 身 売 買																		
う ち ) 盗 品 等								1										
う ち ) 器 物 損 壊 等			1	1	1	3	12	1			2				7	6		



質屋	貸金業	銀行	郵便局	信用金庫・組合	農（漁）業協同組合	その他の会社・事業所	地下鉄内	新幹線	その他の列車内	航空機内	船舶内	バス内	タクシー内	その他の自動車内	空き地	その他
	1	26	10	2	27	130			3		2		2	2	43	480
		1														3
		1														2
																1
		1														1
																1
						6			1				1		1	11
						2										2
						3			1				1		1	6
						1										1
						2										2
	1	15	1		21	96			1		2				21	390
					17	42										38
		1				10									5	71
	1	14	1		4	44			1		2				16	281
		8	9	2	6	11							1			8
		5	9	2	5	4							1			3
		1				5										3
		1				5										1
		2				1										2
		2				1										2
						1										1
																1
																1
		2				17			1					2	21	67
		1													3	12
						9								2		5
									1							44

13 罪種別 被害者の年齢・性別 認知件数

罪種別	年齢 総数	人の被害総数		1～5歳		6～12歳		13～15歳		16～19歳		20～24歳		25～
		計	うち女	計	うち女	計	うち女	計	うち女	計	うち女	計	うち女	
刑法犯総数	4,941	3,499	1,330	3	1	50	13	241	78	685	278	373	150	227
凶悪犯	16	13	7	1						3	3	2	1	
殺 人	2	2		1										
殺 人 予 備	2	2		1										
自 殺 関 与														
強 盗	7	4	3							1	1	1		
強 盗 殺 人														
強 盗 傷 人	1	1	1											
強 盗 強 姦	1	1	1							1	1			
強 盗・準強盗	5	2	1									1		
放 火	3	3												
強 姦	4	4	4							2	2	1	1	
粗暴犯	157	157	38					7	1	21	8	21	8	15
凶器準備集合														
暴 行	69	69	18					1	1	4	2	10	4	10
傷 害	67	67	14					5		11	4	8	3	4
うち)傷害致死														
脅 迫	10	10	4							1		1	1	1
恐 喝	11	11	2					1		5	2	2		
窃盗犯	3,799	2,672	990			48	12	218	70	599	235	279	109	158
侵 入 盗	444	344	113					1		10	6	12	7	22
乗 り 物 盗	1,283	1,263	487			43	11	191	60	518	204	142	58	50
非 侵 入 盗	2,072	1,065	390			5	1	26	10	71	25	125	44	86
知能犯	157	55	33									4	1	3
詐 欺	137	53	33									4	1	3
横 領	11	2												
うち)横領	1	1												
うち)業務上横領	10	1												
偽 造	7													
うち)通貨偽造														
うち)文書偽造	7													
うち)有価証券偽造														
瀆 職	1													
うち)賄賂	1													
背 任	1													
風俗犯	25	19	18	1	1			3	3	10	10	1	1	1
賭 博														
わ い せ つ	20	19	18	1	1			3	3	10	10	1	1	1
うち)強制わいせつ	17	17	16	1	1			3	3	9	9			1
うち)公然わいせつ	3	2	2							1	1	1	1	
その他の刑法犯	787	583	244	1		2	1	13	4	52	22	66	30	50
うち)占有離脱物横領	147	145	52			2	1	13	4	40	16	36	11	10
うち)公務執行妨害	7	7												
うち)住居侵入	76	50	14									1	1	3
うち)略取誘拐・人身売買														
うち)盗品等	8													
うち)器物損壊等	518	360	170							9	4	26	17	36

29歳	30～39歳		40～49歳		50～59歳		60～64歳		65～69歳		70～74歳		75～79歳		80歳以上		法人等
	うち女	計	うち女	計	うち女	計	うち女	計	うち女	計	うち女	計	うち女	計	うち女	計	
93	423	168	398	154	369	122	244	76	146	57	125	47	112	43	103	50	1,442
			2	1	2	1	1	1			1				1		3
			1														
			1														
			1	1			1	1									3
							1	1									
			1	1													3
					1						1				1		
					1	1											
3	32	11	27	4	16	1	10	2	3		1		3		1		
2	13	6	14	1	5		6	2	2		1		2		1		
1	12	3	12	3	9		4		1				1				
	5	2			2	1											
	2		1														
66	259	86	263	103	268	89	190	59	111	42	100	41	93	38	86	40	1,127
7	24	9	32	6	78	16	55	13	23	10	21	7	31	13	35	19	100
23	70	20	74	33	50	22	41	22	25	11	26	11	18	7	15	5	20
36	165	57	157	64	140	51	94	24	63	21	53	23	44	18	36	16	1,007
2	7	4	10	7	7	3	4	2	4	2	5	2	4	3	7	7	102
2	6	4	10	7	6	3	4	2	4	2	5	2	4	3	7	7	84
	1				1												9
	1				1												9
																	7
																	7
																	1
																	1
																	1
1	2	2									1						6
1	2	2									1						1
1	2	2									1						1
21	123	65	96	39	76	28	39	12	28	13	17	4	12	2	8	3	204
3	15	5	8	4	7	4	3		8	4	1		2				2
	4		2		1												
	4	3	17	5	10	1	3		3	2	1		6	2	2		26
																	8
17	99	57	68	29	55	22	29	10	17	7	14	4	3		4	3	158

14 財産犯 被害額・被害回復額及び被害品別 認知・検挙件数

罪種	被害・被害回復 認知・検挙	品目	総金額(千円)	現金		銃砲	刀剣類	火薬・爆薬類	毒物・劇物類	乗用自動車
				件数	金額(千円)					
				件数	件数	件数	件数			
総数	被害額	計	1,588,622	996	1,253,538		1		1	11
	認知件数	うち)既届	1,454,385	907	1,244,386		1		1	11
	被害回復額	計	33,136	125	14,472					7
	検挙件数	うち)既届	29,495	112	14,280					7
強盗	被害額	計	198	4	196					
	認知件数	うち)既届	198	4	196					
	被害回復額	計	10	1	10					
	検挙件数	うち)既届	10	1	10					
恐喝	被害額	計	592	10	572					
	認知件数	うち)既届	592	10	572					
	被害回復額	計	165	3	165					
	検挙件数	うち)既届	165	3	165					
窃盗	被害額	計	217,419	895	100,919		1		1	9
	認知件数	うち)既届	206,007	815	97,671		1		1	9
	被害回復額	計	14,713	106	1,763					4
	検挙件数	うち)既届	13,096	96	1,702					4
侵入盗	被害額	計	78,411	249	53,849					
	認知件数	うち)既届	70,127	197	51,373					
	被害回復額	計	3,156	11	168					
	検挙件数	うち)既届	2,459	8	146					
乗り物盗	被害額	計	34,629	3	19					9
	認知件数	うち)既届	34,288	2	18					9
	被害回復額	計	2,600							4
	検挙件数	うち)既届	2,335							4
非侵入盗	被害額	計	104,379	643	47,051		1		1	
	認知件数	うち)既届	101,592	616	46,280		1		1	
	被害回復額	計	8,957	95	1,595					
	検挙件数	うち)既届	8,302	88	1,556					
詐欺	被害額	計	60,198	49	55,289					2
	認知件数	うち)既届	52,654	41	49,502					2
	被害回復額	計	15,897	9	11,934					3
	検挙件数	うち)既届	14,352	7	11,920					3
横領	被害額	計	1,308,474	8	1,095,614					
	認知件数	うち)既届	1,193,610	7	1,095,497					
	被害回復額	計	1,941	3	569					
	検挙件数	うち)既届	1,824	2	452					
占有離脱物横領	被害額	計	1,741	30	948					
	認知件数	うち)既届	1,324	30	948					
	被害回復額	計	410	3	31					
	検挙件数	うち)既届	48	3	31					



14 財産犯 被害額・被害回復額及び被害品別 認知・検挙件数(つづき)

罪種	被害・被害回復 認知・検挙	品目	家電製品類	カメラ類	携帯電話機	ゲーム機	パソコン	建設機械	その他の機械類	クレジットカード
			件数	件数	件数	件数	件数	件数	件数	件数
総数	被害額	計	62	10	53	25	15	21	99	122
	認知件数	うち)既届	57	9	53	23	15	17	96	120
	被害回復額	計	24	6	12	10	6	12	35	32
	検挙件数	うち)既届	19	5	12	8	6	8	31	30
強盗	被害額	計								
	認知件数	うち)既届								
	被害回復額	計								
	検挙件数	うち)既届								
恐喝	被害額	計								
	認知件数	うち)既届								
	被害回復額	計								
	検挙件数	うち)既届								
窃盗	被害額	計	61	10	48	23	14	21	96	115
	認知件数	うち)既届	56	9	48	22	14	17	94	113
	被害回復額	計	22	6	11	8	5	12	33	32
	検挙件数	うち)既届	17	5	11	7	5	8	30	30
侵入盗	被害額	計	19	2	4	11	5	5	21	9
	認知件数	うち)既届	18	2	4	10	5	3	20	8
	被害回復額	計	11	3	2	7	4	2	14	7
	検挙件数	うち)既届	10	3	2	6	4		13	6
乗り物盗	被害額	計								
	認知件数	うち)既届								
	被害回復額	計								
	検挙件数	うち)既届								
非侵入盗	被害額	計	42	8	44	12	9	16	75	106
	認知件数	うち)既届	38	7	44	12	9	14	74	105
	被害回復額	計	11	3	9	1	1	10	19	25
	検挙件数	うち)既届	7	2	9	1	1	8	17	24
詐欺	被害額	計	1			2			2	
	認知件数	うち)既届	1			1			1	
	被害回復額	計	2			2			2	
	検挙件数	うち)既届	2			1			1	
横領	被害額	計					1			
	認知件数	うち)既届					1			
	被害回復額	計					1			
	検挙件数	うち)既届					1			
占有離脱物横領	被害額	計			5				1	7
	認知件数	うち)既届			5				1	7
	被害回復額	計			1					
	検挙件数	うち)既届			1					

キャッシュ カード	消費者金融 カード	プリペイド カード	その他の カード	手形・小切 手	印紙・切手	商品券	乗車券	その他の有 価証券	預金通帳・ 預金証書	外国通貨
件数	件数	件数	件数	件数	件数	件数	件数	件数	件数	件数
246	3	12	53	2	2	30	3	3	93	2
235	3	12	51	2	2	27	3	3	81	2
74	2	3	16		1	28		1	32	1
63	2	3	14		1	25		1	20	1
1										
1										
1										
1										
1										
1										
216	3	12	49	2	2	30	2	2	80	2
212	3	12	47	2	2	27	2	2	75	2
61	2	3	16		1	28		1	23	1
57	2	3	14		1	25		1	18	1
14	1	2	3	1	1	7	1	1	21	1
13	1	2	2	1	1	5	1	1	17	1
7	1		4		1	5			12	1
6	1		3		1	3			8	1
1										
1										
1										
1										
201	2	10	46	1	1	23	1	1	59	1
198	2	10	45	1	1	22	1	1	58	1
53	1	3	12			23		1	11	
50	1	3	11			22		1	10	
17									11	
10									4	
12									9	
5									2	
11			4				1	1	2	
11			4				1	1	2	

14 財産犯 被害額・被害回復額及び被害品別 認知・検挙件数(つづき)

罪種	被害・被害回復 認知・検挙	品目	運転免許証	健康保険証	パスポート	身分証明書	絵画	彫刻	その他の美術骨とう品	貴金属・宝石等
			件数	件数	件数	件数	件数	件数	件数	件数
総数	被害額	計	206	92		19	3		9	24
	認知件数	うち)既届	203	90		19	2		3	21
	被害回復額	計	51	18		9	2		6	13
	検挙件数	うち)既届	48	15		9	2			10
強盗	被害額	計				1				
	認知件数	うち)既届				1				
	被害回復額	計				1				
	検挙件数	うち)既届				1				
恐喝	被害額	計								1
	認知件数	うち)既届								1
	被害回復額	計								1
	検挙件数	うち)既届								1
窃盗	被害額	計	197	86		16	3		9	22
	認知件数	うち)既届	194	84		16	2		3	19
	被害回復額	計	51	18		7	2		6	11
	検挙件数	うち)既届	48	15		7	2			8
侵入盗	被害額	計	14	2		1	1		1	11
	認知件数	うち)既届	13	2		1				10
	被害回復額	計	5	3		2			1	6
	検挙件数	うち)既届	4	2		2				5
乗り物盗	被害額	計	6	1						
	認知件数	うち)既届	6	1						
	被害回復額	計	3							
	検挙件数	うち)既届	3							
非侵入盗	被害額	計	177	83		15	2		8	11
	認知件数	うち)既届	175	81		15	2		3	9
	被害回復額	計	43	15		5	2		5	5
	検挙件数	うち)既届	41	13		5	2			3
詐欺	被害額	計				1				1
	認知件数	うち)既届				1				1
	被害回復額	計				1				1
	検挙件数	うち)既届				1				1
横領	被害額	計								
	認知件数	うち)既届								
	被害回復額	計								
	検挙件数	うち)既届								
占有離脱物横領	被害額	計	9	6		1				
	認知件数	うち)既届	9	6		1				
	被害回復額	計								
	検挙件数	うち)既届								



時計類	農作物	衣料品類	食料品類	化粧品類	書籍	ゲームソフト	映像・音楽ソフト	パソコンソフト	バック・財布類	その他
件数	件数	件数	件数	件数	件数	件数	件数	件数	件数	件数
26	54	179	385	68	71	25	34	1	436	594
23	30	142	366	64	65	23	29	1	421	519
11	46	103	387	41	47	12	23		126	320
8	22	63	367	37	40	10	18		110	246
									1	
									1	
									1	
									1	
24	54	178	365	68	71	22	30	1	416	567
22	30	141	347	64	65	21	29	1	401	498
9	46	102	367	41	47	9	19		123	297
7	22	62	348	37	40	8	18		107	229
5	14	25	18	2		9	2		48	78
3	2	12	17	2		8	2		42	56
3	12	26	17			6	1		20	51
1		13	16			5	1		13	29
		4	1						4	32
		4	1						4	31
		2							1	8
		2							1	7
19	40	149	346	66	71	13	28	1	364	457
19	28	125	329	62	65	13	27	1	355	411
6	34	74	350	41	47	3	18		102	238
6	22	47	332	37	40	3	17		93	193
2		1	20			3	4		1	20
1		1	19			2			1	15
2		1	20			3	4		1	20
1		1	19			2			1	15
										2
										1
										2
										1
									18	5
									18	5
									1	1
									1	1

15 罪種別 被害者との関係別 検挙件数

罪種別	総数	実父母	養父母	継父母	配偶者(内縁を含む)	実子	養子
刑法犯 総数	2,041	3			10	4	
凶悪犯	15					2	
殺人	2					1	
殺人	1						
嬰兒殺人	1					1	
組織的殺人							
組織的嬰兒殺人							
殺人予備							
自殺関与・同意殺人							
強盗	8						
強盗殺人							
強盗傷人	1						
強盗強姦	1						
強盗・準強盗	6						
放火	2					1	
強姦	3						
粗暴犯	141	1			10	1	
凶器準備集合							
暴行	63				2		
傷害	59	1			7	1	
うち)傷害致死							
脅迫	9				1		
恐喝	10						
窃盗犯	1,516						
侵入盗	290						
乗り物盗	114						
非侵入盗	1,112						
知能犯	146						
詐欺	129						
横領	9						
業務上横領	9						
偽造	7						
うち)通貨偽造							
うち)文書偽造	7						
うち)有価証券偽造							
瀆職	1						
うち)賄賂	1						
背任							
風俗犯	25						
賭博							
わいせつ	25						
うち)強制わいせつ	20						
うち)公然わいせつ・物	5						
その他の刑法犯	198	2				1	
うち)占有離脱物横領	107						
うち)公務執行妨害	7						
うち)住居侵入	20						
うち)逮捕監禁	2						
うち)略取誘拐・人身売買	1						
うち)盗品等	6						
うち)器物損壊等	37	2					

注:解決事件を除く

継子	兄弟姉妹	その他の親族	知人友人	職場関係者	その他	面識なし	被害者法人・団体被害者なし
	3	2	140	28	79	791	981
			2		4	4	3
					1		
					1		
			1			4	3
			1			1	
						3	3
					1		
			1		2		
	2	1	45	3	22	56	
	1		14	3	9	34	
	1		21		9	19	
		1	4		1	2	
			6		3	1	
			72	18	27	551	848
			37	5	15	172	61
			6		1	104	3
			29	13	11	275	784
			3	2	6	36	99
			3	1	6	36	83
				1			8
				1			8
							7
							7
							1
							1
			1			21	3
			1			21	3
			1			19	
						2	3
	1	1	17	5	20	123	28
			2			103	2
					2	5	
			9			6	5
			1		1		
						1	
	1		3		14	5	6
							12

16 罪種別 主たる被疑者の逃走時の交通手段別 検挙件数

罪種	総数	盗難車		盗難車以外の自動車・オートバイ			
		自動車	オートバイ	自己所有の自動車	レンタカー	タクシーハイヤー	その他の自動車
刑法犯 総数	2,041	15	5	463	60	2	84
凶悪犯	15			2			2
殺 人	2						
殺 人 殺 人	1						
嬰 児 殺 人	1						
組 織 的 殺 人							
組 織 的 嬰 児 殺 人							
殺 人 予 備							
自 殺 関 与 ・ 同 意 殺 人							
強 盗	8			1			2
強 盗 殺 人							
強 盗 傷 人	1						
強 盗 強 姦	1						1
強 盗 ・ 準 強 盗	6			1			1
放 火	2						
強 姦	3			1			
粗 暴 犯	141			12			9
凶 器 準 備 集 合							
暴 行	63			6			4
傷 害	59			2			3
うち) 傷 害 致 死							
脅 迫	9			2			
恐 喝	10			2			2
窃 盗 犯	1,516	15	5	397	53	1	65
侵 入 盗	290	1		140			7
乗 り 物 盗	114	8	5				
非 侵 入 盗	1,112	6		257	53	1	58
知 能 犯	146			34	7		5
詐 欺	129			33	7		5
横 領	9			1			
横 領							
業 務 上 横 領	9			1			
偽 造	7						
うち) 通 貨 偽 造							
うち) 文 書 偽 造	7						
うち) 支 払 用 カード							
うち) 有 価 証 券 偽 造							
汚 職	1						
うち) 賄 賂	1						
あ っ せ ん 利 得 処 罰 法							
背 任							
風 俗 犯	25			11			
賭 博							
わ い せ つ	25			11			
うち) 強 制 わ い せ つ	20			10			
うち) 公 然 わ い せ つ	5			1			
そ の 他 の 刑 法 犯	198			7		1	3
うち) 占 有 離 脱 物 横 領	107			1			1
うち) 公 務 執 行 妨 害	7						1
うち) 住 居 侵 入	20			1			
うち) 逮 捕 監 禁	2						
うち) 略 取 誘 拐 ・ 人 身 売 買	1						
うち) 盗 品 等	6						
うち) 器 物 損 壊 等	37			5		1	1

注:解決事件を除く

オートバイ	自転車	その他 (公共交通 機関等)	徒歩 該当なし
5	342	18	1,047
	1		10
			2
			1
			1
			5
			1
			4
	1		1
			2
	2		118
	2		51
			54
			7
			6
3	228	11	738
	49	2	91
	93		8
3	86	9	639
1	5	7	87
	3	7	74
			8
1	2		8
			4
1	2		4
			1
			1
	2		12
	2		12
	2		8
			4
1	104		82
	102		3
			6
	1		18
			2
			1
	1		5
1			29

17 特定罪種別 犯罪供用物別 検挙件数

犯 罪 供 用 物		総 数	うち) 殺人	うち) 強 盗	うち) 強 姦	うち) 暴 行
総 数		1,926	2	8	3	63
銃 砲	けん銃					
	ライフル銃					
	散弾銃					
	空気銃					
	その他の銃砲					
刀 剣 類 ・ 刃 物 類	日本刀					
	あいくち					
	飛び出しナイフ					
	その他の刀剣類	1				
	ナイフ類	5		2		
	包丁類	6		3		
	はさみ	2				
	小刀・かみそり					
	その他の刃物類	1				
模 造	模造けん銃					
	模造銃器					
	模造刀剣類					
工 具 類	ドライバー	14				
	バール	38				
	ペンチ・スパナ類	8				
	のこぎり					
	ガラス切り					
	ハンマー	1				
	その他の工具類	12				
毒 劇 物 ( 薬 )	青酸剤					
	農薬剤					
	麻酔剤					
	催眠剤	1		1		
	その他の毒劇物・毒劇薬					
火 薬 ・ 爆 薬 類	火薬					
	爆 薬	ダイナマイト				
		その他				
手りゅう弾・実包・導爆線 等の火工品						
危 険 物	高压ガス・都市ガス					
	消防法上の危険物					
	放射性物質					
そ の 他	スタンガン					
	クロスボー					
	その他の弓					
	エアソフトガン					
	ロープ・ひも類					
	スプレー					
	ガムテープ	1				
	玩具のけん銃					
	鉄器・こん棒類	3				
その他の犯罪供用物	127				3	
犯 罪 供 用 物 な し		1,706	2	2	3	60

注: 解決事件・乗り物盗を除く

うち) 傷害	うち) 脅迫	うち) 恐喝	うち) 窃盗	うち) 強制わいせつ	うち) 公務執行妨害	うち) 器物損壊
59	9	10	1,401	20	6	0
	1					
	1					
1	2					
			1			
	1					
			13			
			37			
			8			
			1			
			5			
3						
7	1		73			
48	3	10	1,263	20	6	

18 罪種別 犯行の動機・原因別 検挙件数

動機・原因別 罪種	総数	生活 困窮	保険金 目当て	遊興費 充当	債務 返済	職業的 犯罪	一時的 盗用	対象物 自体の 所有消 費目的	その他 の利欲	介護・看 病疲れ
刑法犯 総数	2,041	266		479	46	5	10	818	86	
重要犯罪	36	2		2						
凶悪犯	15	2		2						
殺人	2									
強盗	8	2		2						
強盗殺人										
強盗傷人	1									
強盗強姦	1									
強盗・準強盗	6	2		2						
放火	2									
強姦	3									
粗暴犯	141			8						
凶器準備集合										
暴行	63									
傷害	59									
脅迫	9									
恐喝	10			8						
窃盗犯	1,516	220		440	28	5	5	682	63	
侵入盗	290	78		134	10	1		41	1	
乗り物盗	114	4		7		1	2	93	5	
非侵入盗	1,112	138		299	18	3	3	548	57	
重要窃盗犯	299	80		136	10	2	1	43	1	
知能犯	146	44		24	18			30	21	
詐欺	129	43		14	18			30	17	
横領	9			8					1	
偽造	7	1		2					2	
瀆職	1								1	
うち)賄賂	1								1	
背任										
風俗犯	25									
賭博										
わいせつ	25									
強制わいせつ	20									
公然わいせつ・物	5									
その他の刑法犯	198			5			5	106	2	
うち)公務執行妨害	7									
うち)住居侵入	20			3				1	1	
うち)略取誘拐・人身売買	1									
うち)盗品等	6			1				5		
うち)器物損壊等	37									
うち)占脱	107			1			5	100	1	
組織的犯罪処罰法										

注1:重要犯罪、及び重要窃盗犯並びに組織的犯罪処罰法は外数。

注2:解決事件を除く。



子育ての 悩み	痴情	怨恨	憤怒	性的欲求	服従 迎合	遊び 好奇心 スリル	自己顕示	薬物の 作用	異常めいて い精神障 害 又は その疑い	その他	動機不明
2	10	16	152	101		11	1		1	30	7
1		1	1	24					1	3	1
1		1	1	4					1	3	
1									1		
			1	1						2	
				1						1	
			1							1	
		1								1	
				3							
		6	117	2			1			7	
			57	2			1			3	
		2	54							3	
		4	5								
			1							1	
	1	1		60		3				5	3
		1		21						2	1
						2					
	1			39		1				3	2
		1		21		1				2	1
										8	1
										6	1
										2	
				22		2					1
				22		2					1
				19							1
				3		2					
1	9	8	34	13		6				7	2
			6							1	
	1		1	11						2	
				1							
	8	5	17			5				1	1

19 罪種別 成人・少年事件別 共犯形態別 検挙件数

罪種	総数								成人事件					
	計	単独犯	2人組	3人組	4人組	5人組	6~9人組	10人以上の組	計	単独犯	2人組	3人組	4人組	5人組
刑法犯 総数	2,041	1,748	179	103	9	1	1		1,689	1,496	101	86	5	
凶悪犯	15	14			1				14	14				
殺人	2	2							2	2				
殺人	1	1							1	1				
嬰兒殺人	1	1							1	1				
組織的殺人														
組織的嬰兒殺人														
殺人予備														
自殺関与・同意殺人														
強盗	8	7			1				7	7				
強盗殺人														
強盗傷人	1	1							1	1				
強盗強姦	1				1									
強盗・準強盗	6	6							6	6				
放火	2	2							2	2				
強姦	3	3							3	3				
粗暴犯	141	127	7	3	2	1	1		124	116	4	1	2	
凶器準備集合														
暴行	63	61	2						61	59	2			
傷害	59	52	4	1	1	1			49	46	2		1	
うち)傷害致死														
脅迫	9	9							8	8				
恐喝	10	5	1	2	1		1		6	3		1	1	
窃盗犯	1,516	1,275	151	86	4				1,252	1,090	86	73	3	
侵入盗	290	276	11	3					247	244	1	2		
乗り物盗	114	96	15	3					52	51	1			
非侵入盗	1,112	903	125	80	4				953	795	84	71	3	
知能犯	146	125	9	12					144	123	9	12		
詐欺	129	112	6	11					129	112	6	11		
横領	9	8		1					8	7		1		
横領														
業務上横領	9	8		1					8	7		1		
偽造	7	4	3						6	3	3			
うち)通貨偽造														
うち)文書偽造	7	4	3						6	3	3			
うち)支払用カード														
うち)有価証券偽造														
汚職	1	1							1	1				
うち)賄賂	1	1							1	1				
あっせん利得処罰法														
背任														
風俗犯	25	25							23	23				
博														
わいせつ	25	25							23	23				
うち)強制わいせつ	20	20							18	18				
うち)公然わいせつ	2	2							2	2				
その他の刑法犯	198	182	12	2	2				132	130	2			
うち)占有離脱物横領	107	97	8		2				54	54				
うち)公務執行妨害	7	7							6	6				
うち)住居侵入	20	19	1						18	18				
うち)逮捕監禁	2	2							2	2				
うち)略取誘拐・人身売買	1	1							1	1				
うち)盗品等	6	6							1	1				
うち)器物損壊等	37	34	2	1					33	32	1			

注:解決事件を除く。

		少年事件								成人・少年共犯事件							
6~9人組	10人以上の組	計	単独犯	2人組	3人組	4人組	5人組	6~9人組	10人以上の組	計	単独犯	2人組	3人組	4人組	5人組	6~9人組	10人以上の組
1		341	252	69	16	3	1			11		9	1	1			
										1				1			
										1				1			
										1				1			
1		16	11	3	1		1			1			1				
			2														
			6	2	1		1										
			1														
1			2	1									1				
		255	185	56	13	1				9		9					
			32	9	1							1					
			45	14	3												
			108	33	9	1						8					
		2	2														
		1	1														
		1	1														
		1	1														
		1	1														
			2														
			2														
			2														
			52	10	2	2											
			43	8		2											
			1														
			1	1													
			5														
			2	1	1												

20 罪種別 犯行時の年齢別 検挙・補導人員

年齢別	罪種別 総数	凶悪犯					粗暴犯					総数	
		総数	殺人	強盗	放火	強姦	総数	凶器準備集合	暴行	傷害	脅迫		恐喝
8歳以下	2												2
9歳													
10歳													
11歳	3												2
12歳	12						4			4			5
13歳	37						7		1	3		3	22
触法少年計	54						11		1	7		3	31
14歳	44						4			4			35
15歳	79						3		1	2			63
16歳	96						9			7		2	66
17歳	62						4			3		1	42
18歳	32	2		2			7				1	6	16
19歳	25	1		1			4		1	1		2	12
犯罪少年計	338	3		3			31		2	17	1	11	234
20歳	32						2					2	24
21歳	18						2		1	1			13
22歳	20						4			4			10
23歳	18	1			1		3		2	1			8
24歳	15						2		2				12
25歳	22	1		1									16
26歳	16						4		1	3			9
27歳	13						1		1				8
28歳	14						2			2			7
29歳	9						3			2	1		6
20～29歳計	177	2		1	1		23		7	13	1	2	113
30～39歳	164	6	2	4			42		15	23	2	2	77
40～49歳	136	1				1	23		14	6		3	77
50～59歳	137						12		7	5			94
60～64歳	105						16		12	2	2		78
65～69歳	59						6		2	2	2		45
70歳以上	154	3		2	1		6		4	2			133
合計	1,324	15	2	10	2	1	170		64	77	8	21	882

窃盗犯			知能犯				風俗犯				その他				
侵入盗	乗り物盗	非侵入盗	総数	詐欺	横領	偽造	総数	賭博	強制わいせつ	公然わいせつ・物	総数	占脱	住居侵入	器物損壊等	その他
		2													
1		1									1	1			
4		1									3		3		
2	5	15									8	3	2	1	2
7	5	19									12	4	5	1	2
3	7	25					1		1		4	3			1
6	20	37	1			1	1		1		11	10			1
4	20	42									21	16	2		3
1	8	33									16	15			1
2	3	11	1		1						6	6			
1		11									8	8			
17	58	159	2		1	1	2		2		66	58	2		6
4	5	15	1	1							5	3	1		1
4	4	5									3	2			1
		10									6	5		1	
		8	1		1		1		1		4	3	1		
1	2	9									1				1
1		15	1	1			1		1		3			1	2
2	1	6	2	2			1			1					
3		5	1	1							3	2	1		
1		6	4	4			1			1					
	2	4													
16	14	83	10	9	1		4		2	2	25	15	3	2	5
7	5	65	16	12	3	1					23	8	1	6	8
6	3	68	16	12	3		4		3	1	15	4	3	3	5
7	5	82	14	10	3	1	1			1	16	11		1	4
5	5	68	4	4							7	6		1	
2		43	4	4							4	3			1
2	2	129	4	3	1		1			1	7	5		1	1
69	97	716	70	54	12	3	12		7	5	175	114	14	15	32

21 罪種別 前科数別 検挙人員(成人)

罪種別	総数	前科なし	前								
			計	1 犯			2 犯			計	
				計	同一罪種の 前科なし	同一罪種の 前科1犯	計	同一罪種の 前科なし	同一罪種の 前科1犯		同一罪種の 前科2犯
刑法犯 総数	933	630	303	124	75	49	65	25	18	22	34
凶悪犯	12	9	3				1	1			1
殺 人	2	2									
殺 人	1	1									
嬰 児 殺	1	1									
組 織 的 殺 人											
組 織 的 嬰 児 殺											
殺 人 予 備											
自殺関与・同意殺人											
強 盗	7	4	3				1	1			1
強 盗 殺 人											
強 盗 傷 人	1	1									
強 盗 強 姦	1		1								1
強 盗 ・ 準 強 盗	5	3	2				1	1			
放 火	2	2									
強 姦	1	1									
粗 暴 犯	128	75	53	19	15	4	9	5	4		6
凶器準備集合											
暴 行	61	43	18	8	7	1	6	3	3		1
傷 害	53	22	31	9	6	3	2	1	1		5
うち) 傷害致死											
脅 迫	7	5	2	2	2						
恐 喝	7	5	2				1	1			
窃 盗 犯	618	432	186	82	39	43	42	12	9	21	22
侵 入 盗	45	22	23	7	2	5	7	1	4	2	1
乗 り 物 盗	34	22	12	5	4	1	1	1			4
非 侵 入 盗	539	388	151	70	33	37	34	10	5	19	17
知 能 犯	68	40	28	12	11	1	5	3	1	1	3
詐 欺	54	29	25	9	8	1	5	3	1	1	3
横 領	11	8	3	3	3						
横 領	1	1									
業 務 上 横 領	10	7	3	3	3						
偽 造	2	2									
うち) 通貨偽造											
うち) 文書偽造	2	2									
うち) 有価証券偽造											
瀆 職	1	1									
うち) 賄 賂	1	1									
背 任											
風 俗 犯	10	5	5				2	1	1		1
賭 博											
わ い せ つ	10	5	5				2	1	1		1
うち) 強制わいせつ	5	4	1								
物	5	1	4				2	1	1		1
その他の刑法犯	97	69	28	11	10	1	6	3	3		1
うち) 占有離脱物横領	52	41	11	7	6	1	2	1	1		1
うち) 公務執行妨害	4	3	1	1	1						
うち) 住居侵入	7	5	2	1	1		1		1		
うち) 逮捕監禁											
うち) 略取誘拐・人身売買	1	1									
うち) 盗 品 等	1	1									
うち) 器物損壊等	14	11	3				1		1		

3 犯				4 犯						5 犯 以 上			
同一罪種の 前科なし	同一罪種の 前科1犯	同一罪種の 前科2犯	同一罪種の 前科3犯	計	同一罪種の 前科なし	同一罪種の 前科1犯	同一罪種の 前科2犯	同一罪種の 前科3犯	同一罪種の 前科4犯	計	同一罪種の 前科なし	同一罪種の 前科1犯 ～4犯	同一罪種の 前科5犯 以上
16	7	5	6	22	8	4	4	4	2	58	11	31	16
1				1	1								
1				1	1								
1				1	1								
3	2	1		3	2		1			16		13	3
	1			1	1					2		1	1
3	1	1		1			1			14		12	2
				1	1								
10	3	4	5	13	2	3	3	3	2	27	3	13	11
		1		3	1		1	1		5		2	3
4										2		1	1
6	3	3	5	10	1	3	2	2	2	20	3	10	7
1	1		1	1				1		7	3	2	2
1	1		1	1				1		7	3	2	2
	1									2	1	1	
	1									2	1	1	
										1		1	
										1	1		
1				4	3	1				6	4	2	
1										1	1		
				2	1	1							

22 罪種別 身柄措置別 検挙人員 前年対比

罪種	総数				現行犯逮捕				平成23年
	平成23年	平成22年	増減		平成23年	平成22年	増減		
			人員	増減率			人員	増減率	
刑法犯総数	1,270	1,336	-66	-4.9	81	79	2	2.5	15
凶悪犯	15	16	-1	-6.3	3	2	1	50.0	1
殺人	2	2							
殺人	1	2	-1	-50.0					
嬰兒殺人	1		1						
組織的殺人									
組織的嬰兒殺人									
殺人予備									
自殺関与・同意殺人									
強盗	10	10			3	2	1	50.0	
強盗殺人		1	-1	-100.0					
強盗傷人	1	5	-4	-80.0		1	-1	-100.0	
強盗強姦	4		4						
強盗・準強盗	5	4	1	25.0	3	1	2	200.0	
放火	2	2							1
強姦	1	2	-1	-50.0					
粗暴犯	159	161	-2	-1.2	10	15	-5	-33.3	2
凶器準備集合									
暴行	63	58	5	8.6	3	2	1	50.0	
傷害	70	78	-8	-10.3	7	9	-2	-22.2	2
うち)傷害致死									
脅迫	8	6	2	33.3		1	-1	-100.0	
恐喝	18	19	-1	-5.3		3	-3	-100.0	
窃盗犯	851	898	-47	-5.2	43	37	6	16.2	11
侵入盗	62	46	16	34.8	12	6	6	100.0	2
乗り物盗	92	100	-8	-8.0					3
非侵入盗	697	752	-55	-7.3	31	31			6
知能犯	70	70			8	5	3	60.0	
詐欺	54	60	-6	-10.0	8	5	3	60.0	
横領	12	1	11	1,100.0					
横領	1		1						
業務上横領	11	1	10	1,000.0					
偽造	3	9	-6	-66.7					
うち)通貨偽造									
うち)文書偽造	3	9	-6	-66.7					
うち)支払用カード偽造									
うち)有価証券偽造									
汚職	1		1						
うち)賄賂	1		1						
あつせん利得処罰法									
背任									
風俗犯	12	18	-6	-33.3		1	-1	-100.0	
賭博									
わいせつ	12	18	-6	-33.3		1	-1	-100.0	
うち)強制わいせつ	7	13	-6	-46.2		1	-1	-100.0	
うち)公然わいせつ	2	3	-1	-33.3					
その他の刑法犯	163	173	-10	-5.8	17	19	-2	-10.5	1
うち)占有離脱物横領	110	110							
うち)公務執行妨害	5	11	-6	-54.5	5	9	-4	-44.4	
うち)住居侵入	9	17	-8	-47.1	4	5	-1	-20.0	1
うち)逮捕監禁		3	-3	-100.0					
うち)略取誘拐・人身売買	1		1						
うち)盗品等	6	6							
うち)器物損壊等	14	11	3	27.3	4	3	1	33.3	



緊急逮捕			通常逮捕				身柄不拘束			
平成22年	増減		平成23年	平成22年	増減		平成23年	平成22年	増減	
	人員	増減率			人員	増減率			人員	増減率
17	-2	-11.8	215	207	8	3.9	959	1033	-74	-7.2
2	-1	-50.0	11	12	-1	-8.3				
1	-1	-100.0	2	1	1	100.0				
1	-1	-100.0	1	1	1					
1	-1	-100.0	7	7						
			1	4	-1	-100.0				
1	-1	-100.0	4	4	-3	-75.0				
			2	2	4					
	1		1	2	-1	-50.0				
			1	2	-1	-50.0				
1	1	100.0	51	53	-2	-3.8	96	92	4	4.3
			6	8	-2	-25.0	54	48	6	12.5
1	1	100.0	28	30	-2	-6.7	33	38	-5	-13.2
			4	3	1	33.3	4	2	2	100.0
			13	12	1	8.3	5	4	1	25.0
13	-2	-15.4	98	93	5	5.4	699	755	-56	-7.4
5	-3	-60.0	35	29	6	20.7	13	6	7	116.7
1	2	200.0	5	10	-5	-50.0	84	89	-5	-5.6
7	-1	-14.3	58	54	4	7.4	602	660	-58	-8.8
1	-1	-100.0	30	29	1	3.4	32	35	-3	-8.6
1	-1	-100.0	24	22	2	9.1	22	32	-10	-31.3
			5		5		7	1	6	600.0
			5		5		1	1	1	
			1	7	-6	-85.7	6	1	5	500.0
			1	7	-6	-85.7	2	2		
							2	2		
							1		1	
							1		1	
			8	13	-5	-38.5	4	4		
			8	13	-5	-38.5	4	4		
			5	10	-5	-50.0	2	2		
			1	1			1	2	-1	-50.0
	1		17	7	10	142.9	128	147	-19	-12.9
			1		1		109	110	-1	-0.9
			1	1	-1	-100.0		1	-1	-100.0
	1		1	1	-3	-100.0	3	11	-8	-72.7
			1		1					
			7	1	6	600.0	6	6		
					6		3	7	-4	-57.1

23 罪種別 被疑者特定の係別 身柄措置・送致別 検挙人員（総数）

発生場所 罪種	総数	現行犯逮捕					
		計	身柄付送致	書類送致(付)		少年簡易送致	微罪処分
				うち)簡易書式	うち)簡易書式		
刑法犯 総数	1,270	81	72		9		
凶悪犯	15	3	2		1		
殺 人	2						
殺 嬰 児	1						
組 織 的 殺 人	1						
組 織 的 嬰 児 殺 人							
殺 人 予 備							
自 殺 関 与 ・ 同 意 殺 人							
強 盗	10	3	2		1		
強 盗 殺 人							
強 盗 傷 人	1						
強 盗 強 姦	4						
強 盗 ・ 準 強 盗	5	3	2		1		
放 火	2						
強 姦	1						
粗暴犯	159	10	8		2		
凶 器 準 備 集 合							
暴 行	63	3	2		1		
傷 害	70	7	6		1		
う ち ) 傷 害 致 死							
脅 迫	8						
恐 喝	18						
窃盗犯	851	43	40		3		
侵 入 盗	62	12	11		1		
乗 り 物 盗	92						
非 侵 入 盗	697	31	29		2		
知能犯	70	8	8				
詐 欺	54	8	8				
横 領	12						
横 領	1						
業 務 上 横 領	11						
偽 造	3						
う ち ) 通 貨 偽 造							
う ち ) 文 書 偽 造	3						
う ち ) 有 価 証 券 偽 造							
瀆 職	1						
う ち ) 賄 賂	1						
背 任							
風俗犯	12						
賭 博							
わ い せ つ	12						
う ち ) 強 制 わ い せ つ	7						
う ち ) 公 然 わ い せ つ	2						
その他の刑法犯	163	17	14		3		
う ち ) 占 有 離 脱 物 横 領	110						
う ち ) 公 務 執 行 妨 害	5	5	5				
う ち ) 住 居 侵 入	9	4	4				
う ち ) 逮 捕 監 禁							
う ち ) 略 取 誘 拐 ・ 人 身 売 買	1						
う ち ) 盗 品	6						
う ち ) 器 物 損 壊 等	14	4	2		2		

緊急速捕			通常逮捕			身柄不拘束					
計	身柄付送致	書類送致(付)	計	身柄付送致	書類送致(付)	計	書類送致(付)	うち)		少年簡易送致	微罪処分
								簡易書式			
15	14	1	215	214	1	959	366	150		157	436
1	1		11	11							
			2	2							
			1	1							
			1	1							
			7	7							
			1	1							
			4	4							
			2	2							
1	1		1	1							
			1	1							
2	2		51	51		96	59	17			37
			6	6		54	17	8			37
2	2		28	28		33	33	9			
			4	4		4	4				
			13	13		5	5				
11	10	1	98	98		699	251	128		113	335
2	2		35	35		13	13				
3	3		5	5		84	40	2		21	23
6	5	1	58	58		602	198	126		92	312
			30	29	1	32	16	1			16
			24	23	1	22	7	1			15
			5	5		7	6				1
						1					1
			5	5		6	6				
			1	1		2	2				
			1	1		2	2				
						1	1				
						1	1				
			8	8		4	4				
			8	8		4	4				
			5	5		2	2				
			1	1		1	1				
1	1		17	17		128	36	4		44	48
			1	1		109	20	4		42	47
1	1		1	1		3	3				
			1	1							
						6	3			2	1
			7	7		3	3				

23 罪種別 被疑者特定の係別 身柄措置・送致別 検挙人員（捜査係）

発生場所 罪種	総数	現行犯逮捕						
		計	身柄付送致	うち)簡易書式	書類送致(付)	うち)簡易書式	少年簡易送致	微罪処分
刑法犯 総数	367	33	29		4			
凶悪犯	13	1			1			
殺 人	2							
殺 嬰 児	1							
組 織 的 殺 人	1							
組 織 的 嬰 児 殺								
殺 人 予 備								
自 殺 関 与 ・ 同 意 殺 人								
強 盗	8	1			1			
強 盗 殺 人								
強 盗 傷 人	1							
強 盗 強 姦	4							
強 盗 ・ 準 強 盗	3	1			1			
放 火	2							
強 姦	1							
粗 暴 犯	68	2	2					
凶 器 準 備 集 合								
暴 傷	16							
うち) 傷 害 致 死	28	2	2					
脅 迫	7							
恐 喝	17							
窃 盗 犯	196	18	16		2			
侵 入 盗	42	3	2		1			
乗 り 物 盗	11							
非 侵 入 盗	143	15	14		1			
知 能 犯	49	6	6					
詐 欺	37	6	6					
横 領	11							
横 領 業 務 上 横 領	11							
偽 造								
うち) 通 貨 偽 造								
うち) 文 書 偽 造								
うち) 有 価 証 券 偽 造								
瀆 職	1							
うち) 賄 賂	1							
背 任								
風 俗 犯	7							
賭 博								
わ い せ つ	7							
うち) 強 制 わ い せ つ	6							
うち) 公 然 わ い せ つ	1							
その他の刑法犯	34	6	5		1			
うち) 占 有 離 脱 物 横 領	5							
うち) 公 務 執 行 妨 害								
うち) 住 居 侵 入	5	4	4					
うち) 逮 捕 監 禁								
うち) 略 取 誘 拐 ・ 人 身 売 買	1							
うち) 盗 品	2							
うち) 器 物 損 壊 等	8							

緊急逮捕			通常逮捕			身柄不拘束				
計	身柄付送致	書類送致(付)	計	身柄付送致	書類送致(付)	計	書類送致(付)	うち)	少年簡易送致	微罪処分
								簡易書式		
10	9	1	153	153		171	104	23	12	55
1	1		11	11						
			2	2						
			1	1						
			1	1						
			7	7						
			1	1						
			4	4						
			2	2						
1	1		1	1						
			1	1						
1	1		32	32		33	29	8		4
			4	4		12	8	3		4
1	1		12	12		13	13	5		
			3	3		4	4			
			13	13		4	4			
7	6	1	68	68		103	47	14	10	46
1	1		27	27		11	11			
2	2		1	1		8	8			
4	3	1	40	40		84	28	14	10	46
			25	25		18	14	1		4
			20	20		11	7	1		4
			5	5		6	6			
			5	5		6	6			
						1	1			
						1	1			
			5	5		2	2			
			5	5		2	2			
			4	4		2	2			
			1	1						
1	1		12	12		15	12		2	1
			1	1		4	2		1	1
1	1									
			1	1						
						2	1		1	
			5	5		3	3			

23 罪種別 被疑者特定の係別 身柄措置・送致別 検挙人員（地域係）

発生場所 罪種	総数	現行犯逮捕							
		計	身柄付送致	うち)		書類送致(付)	うち)	少年簡易送致	微罪処分
				簡易書式	簡易書式				
刑法犯 総数	885	47	42			5			
凶悪犯	2	2	2						
殺 人									
殺 嬰 児									
組 織 的 殺 人									
組 織 的 嬰 児 殺 人									
殺 人 予 備									
自 殺 関 与 ・ 同 意 殺 人									
強 盗	2	2	2						
強 盗 殺 人									
強 盗 傷 人									
強 盗 強 姦									
強 盗 ・ 準 強 盗	2	2	2						
放 火									
強 姦									
粗 暴 犯	85	8	6			2			
凶 器 準 備 集 合									
暴 行	47	3	2			1			
傷 害	37	5	4			1			
うち) 傷 害 致 死									
脅 恐	1								
脅 迫									
窃 盗 犯	652	25	24			1			
侵 入 盗	20	9	9						
乗 り 物 盗	80								
非 侵 入 盗	552	16	15			1			
知 能 犯	18	2	2						
詐 欺	17	2	2						
横 領	1								
横 領	1								
横 領									
偽 造									
うち) 通 貨 偽 造									
うち) 文 書 偽 造									
うち) 有 価 証 券 偽 造									
瀆 職									
うち) 賄 賂									
背 任									
風 俗 犯	2								
賭 博									
わ い せ つ	2								
うち) 強 制 わ い せ つ	1								
うち) 公 然 わ い せ つ	1								
その他の刑法犯	126	10	8			2			
うち) 占 有 離 脱 物 横 領	105								
うち) 公 務 執 行 妨 害	4	4	4						
うち) 住 居 侵 入	2								
うち) 逮 捕 監 禁									
うち) 略 取 誘 拐 ・ 人 身 売 買									
うち) 盗 品	4								
うち) 器 物 損 壊 等	6	4	2			2			



23 罪種別 被疑者特定の係別 身柄措置・送致別 検挙人員 (生安・保安係)

発生場所 罪種	総数	現行犯逮捕						
		計	身柄付送致	書類送致(付)		少年簡易送致	微罪処分	
				うち)簡易書式	うち)簡易書式			
刑法犯 総数	14							
凶悪犯								
殺 人								
殺 嬰 児								
組 織 的 殺 人								
組 織 的 嬰 児 殺 人								
殺 人 予 備								
自 殺 関 与 ・ 同 意 殺 人								
強 盗								
強 盗 殺 人								
強 盗 傷 人								
強 盗 強 姦								
強 盗 ・ 準 強 盗								
放 火								
強 姦								
粗暴犯	6							
凶 器 準 備 集 合								
暴 傷	5							
うち) 傷 害 致 死								
脅 恐	1							
窃盗犯	3							
侵 入 盗								
乗 り 物 盗	1							
非 侵 入 盗	2							
知能犯								
詐 横								
横 領								
業 務 上 横 領								
偽 造								
うち) 通 貨 偽 造								
うち) 文 書 偽 造								
うち) 有 価 証 券 偽 造								
瀆 職								
うち) 賄 賂								
背 任								
風俗犯	3							
賭 博								
わ い せ つ	3							
うち) 強 制 わ い せ つ								
うち) 公 然 わ い せ つ								
その他の刑法犯	2							
うち) 占 有 離 脱 物 横 領								
うち) 公 務 執 行 妨 害								
うち) 住 居 侵 入	2							
うち) 逮 捕 監 禁								
うち) 略 取 誘 拐 ・ 人 身 売 買								
うち) 盗 品								
うち) 器 物 損 壊 等								



緊急逮捕			通常逮捕			身柄不拘束				
計	身柄付送致	書類送致(付)	計	身柄付送致	書類送致(付)	計	書類送致(付)	うち)簡易書式	少年簡易送致	微罪処分
			5	5		9	7		2	
			2	2		4	4			
			2	2		3	3			
						1	1			
						3	1		2	
						1	1			
						2			2	
			2	2		1	1			
			2	2		1	1			
			1	1		1	1			
			1	1		1	1			

24 罪種別 事件を主として処理した係別 検挙人員

罪種別	総数	地域部門							計	強行犯係	
		計	交番所管区活動	駐在所管区活動	警ら用無線自動車活動	その他の地域活動	地域活動以外	鉄警隊			
								警乗活動			その他の活動
刑法犯 総数	1,270	635	274	65	272	19	5		496	115	
凶悪犯	15								15	14	
殺人	2								2	2	
殺人	1								1	1	
嬰児殺人	1								1	1	
組織的殺人											
組織的嬰児殺人											
殺人予備											
自殺関与・同意											
強盗	10								10	9	
強盗殺人	1								1	1	
強盗傷人	4								4	4	
強盗強姦	5								5	4	
強盗・準強盗											
放火	2								2	2	
強姦	1								1	1	
粗暴犯	159	33	14	3	14	2			112	64	
凶器準備集合	63	31	14	2	14	1			31	22	
暴行	70	2		1		1			58	30	
うち)傷害致死											
脅迫	8								8	7	
追喝	18								15	5	
窃盗犯	851	495	220	53	203	15	4		265	4	
侵入盗	62	2	1	1					60		
乗り物盗	92	54	23	11	17	3			14		
非侵入盗	697	439	196	41	186	12	4		191	4	
知能犯	70	12	6		6				55		
詐欺	54	11	6		5				43		
横領	12	1			1				11		
横領	1	1			1						
業務上横領	11								11		
偽造	3										
うち)通貨偽造											
うち)文書偽造	3										
うち)支払用カード											
うち)有価証券偽造											
汚職	1								1		
うち)賄賂	1								1		
あっせん利得処罰法											
背任											
風俗犯	12								7	5	
賭博	12								7	5	
わいせつ	7								5	3	
うち)強制わいせつ											
うち)公然わいせつ	2								2	2	
その他の刑法犯	163	95	34	9	49	2	1		42	28	
うち)占有離脱物横領	110	86	33	8	45				3		
うち)公務執行妨害	5								4	3	
うち)住居侵入	9	2			2				5	3	
うち)逮捕監禁											
うち)略取誘拐・人身売買	1								1	1	
うち)盗品等	6	4	1		2	1			1		
うち)器物損壊等	14	1		1					13	11	

刑 事 部 門						生活安全部門						警備・公安係	交通部門の係	その他の係
盗犯係	知能犯係	暴力犯係	薬物銃器対策係	鑑識係	その他の係	計	生活安全部門	防犯生活安全係	少年係	福祉犯係	その他の係			
180	40	37			124	135		6	124		5		4	
					1									
					1									
					1									
		29			19	14		1	13					
		3			6	1			1					
		16			12	10		1	9					
					1									
		10				3			3					
179	1				81	91		4	86		1			
53					7									
7					7	24		2	21		1			
119	1				67	67		2	65					
	39	4			12								3	
	31	4			8									
	8				3								3	
	8				3								3	
					1									
					1									
					2	5		1	2		2			
					2	5		1	2		2			
					2	2			2					
1		4			9	25			23		2		1	
1					2	21			21					
					1	1			1					
					2	2					2			
					1	1			1					
					2									

25 来日外国人 罪種別 国籍別 検挙件数

罪種	総数	凶悪犯					粗暴犯						計	侵入盗	
		計	殺人	強盗	放火	強姦	計	凶器準備集合	暴行	傷害	脅迫	恐喝			
総数	41						1			1				39	
計	39						1			1				37	
韓国・朝鮮	1														
中国	32						1			1				31	
イスラエル															
イラン															
インド															
インドネシア															
シンガポール															
スリランカ															
タイ															
パキスタン															
バングラデシュ															
フィリピン	1													1	
ベトナム	5													5	
マレーシア															
ミャンマー															
その他															
計															
イギリス															
イタリア															
オーストリア															
オランダ															
スウェーデン															
スペイン															
ドイツ															
フランス															
ロシア															
その他															
計	2													2	
アメリカ	1													1	
カナダ															
アルゼンチン															
コロンビア															
ブラジル															
ペルー															
その他	1													1	
計															
エジプト															
ナイジェリア															
その他															
計															
オーストラリア															
ニュージーランド															
その他															
無国籍															
国籍不明															

窃盗犯		知能犯				風俗犯				その他						
乗り物盗	非侵入盗	計	詐欺	偽造	その他	計	賭博	わいせつ		計	占有離脱 物横領	器物損壊 等	住居侵入	公務執行 妨害	盗品等	その他
								強制わい せつ	その他							
1	38	1	1													
	37	1	1													
		1	1													
	31															
	1															
	5															
1	1															
1																
	1															

26 来日外国人 罪種別 国籍別 検挙人員

罪種	総数	凶悪犯					粗暴犯						計	侵入盗
		計	殺人	強盗	放火	強姦	計	凶器準備集合	暴行	傷害	脅迫	恐喝		
総数	9						1			1			7	
アジア州	計	7					1			1			5	
	韓国・朝鮮	1												
	中国	5					1			1			4	
	イスラエル													
	イラン													
	インド													
	インドネシア													
	シンガポール													
	スリランカ													
	タイ													
	パキスタン													
	バングラデシュ													
	フィリピン	1											1	
	ベトナム													
	マレーシア													
	ミャンマー													
その他														
ヨーロッパ州	計													
	イギリス													
	イタリア													
	オーストリア													
	オランダ													
	スウェーデン													
	スペイン													
	ドイツ													
	フランス													
	ロシア													
その他														
南北アメリカ州	計	2											2	
	アメリカ	1											1	
	カナダ													
	アルゼンチン													
	コロンビア													
	ブラジル													
	ペルー													
その他	1											1		
アフリカ州	計													
	エジプト													
	ナイジェリア													
その他														
オセアニア州	計													
	オーストラリア													
	ニュージーランド													
その他														
無国籍														
国籍不明														

窃盗犯		知能犯				風俗犯				その他						
乗り物盗	非侵入盗	計	詐欺	偽造	その他	計	賭博	わいせつ		計	占有離脱 物横領	公務執行 妨害	住居侵入	盗品等	器物損壊 等	その他
								強制わい せつ	その他							
1	6	1	1													
	5	1	1													
		1	1													
	4															
	1															
1	1															
1																
	1															

27 来日外国人 国籍別 検挙件数及び検挙人員の推移

年次別	平成14年		平成15年		平成16年		平成17年		平成18年		平成19年		平成20年		平成21年		平成22年		平成23年		
	件数	人員	件数	人員	件数	人員	件数	人員	件数	人員	件数	人員	件数	人員	件数	人員	件数	人員	件数	人員	
総数	36	36	319	39	226	29	150	28	767	14	181	14	63	9	9	12	4	4	41	9	
殺人																					
強盗			1	1		2															
放火									1												
強姦																					
暴行							1	1													
傷害	2	2			2	1				2	2	1	2						1	1	
脅迫																					
恐喝																					
窃盗	31	32	305	29	208	11	144	22	766	13	178	11	60	5	5	7	4	2	39	7	
詐欺			3		3														1	1	
横領																					
偽造	1		2	3	1	1									1		2				
賭博																					
強制わいせつ																					
公然わいせつ																					
住居侵入			1		1	2			1												
その他	2	2	7	6	11	12	5	5		1	1	2	2	4	4						
韓国									1	1					1	1			1	1	
中国	25	23	87	20	27	8	141	16	45	8	3	4	4	7	5	8	4	2	32	5	
イラン	1																				
インド																					
インドネシア																					
タイ					1	4									1	1		2			
パキスタン			1	1	1	1							1	1							
バングラデシュ	1	1																			
フィリピン	1	1	3	4	2	2		1		1	1	1			2	2			1	1	
ベトナム	1	3	8	7	6	9	3	5		9	4								5		
マレーシア													1	1							
モンゴル																					
トルコ			216	3	183				720	3	81										
イギリス					2	1	1	1													
ロシア	6	7	4	4	3	3	3	3	1	1	2	2									
ウクライナ																					
アメリカ	1	1					1	1			1	1							1	1	
カナダ																					
セントルシア					1	1															
ブラジル										1	1	57									
ボリビア										1	1										
エジプト																					
モーリタニア							1	1													
トリニダードトバゴ																			1	1	



# 第 2

# 窃 盗 犯



# 1 年次別 認知・検挙件数及び検挙人員

## (1) 重要窃盗犯

年次	認知件数	検挙件数	検挙人員	検挙率(%)
昭和 47 年	1,500	1,003	236	66.9
48	1,621	846	212	52.2
49	1,566	1,076	191	68.7
50	1,850	1,377	287	74.4
51	1,660	1,052	247	63.4
52	1,555	1,137	243	73.1
53	1,854	1,209	257	65.2
54	1,679	1,060	218	63.1
55	1,604	1,188	231	74.1
56	1,592	1,254	260	78.8
57	1,779	1,197	258	67.3
58	1,734	1,039	302	59.9
59	1,498	837	252	55.9
60	1,926	1,300	281	67.5
61	1,836	1,313	279	71.5
62	1,779	1,406	313	79.0
63	1,444	1,433	251	99.2
平成 元年	1,558	1,161	216	74.5
2	1,588	1,241	196	78.1
3	1,818	1,645	227	90.5
4	1,185	696	209	58.7
5	1,431	987	196	69.0
6	1,629	1,257	273	77.2
7	1,638	1,544	228	94.3
8	1,617	1,200	224	74.2
9	1,533	1,286	216	83.9
10	1,668	1,378	247	82.6
11	1,482	1,378	209	93.0
12	891	438	127	49.2
13	1,049	337	160	32.1
14	923	411	132	44.5
15	922	425	140	46.1
16	1,053	563	147	53.5
17	820	468	93	57.1
18	712	419	99	58.8
19	512	469	97	91.6
20	507	338	84	66.7
21	577	383	95	66.4
22	448	346	65	77.2
23	473	308	69	65.1

## (2) 窃盗犯

年次	認知件数	検挙件数	検挙人員	検挙率(%)
昭和20年	1,186	1,174	561	99.0
21	4,581	2,584	2,087	56.4
22	6,017	1,633	1,238	27.1
23	6,144	2,216	1,496	36.1
24	5,646	2,502	1,356	44.3
25	5,559	3,556	1,636	64.0
26	4,699	2,960	1,663	63.0
27	4,993	2,667	1,674	53.4
28	5,684	3,036	1,348	53.4
29	5,282	2,878	1,251	54.5
30	5,725	3,235	1,177	56.5
31	5,908	3,266	1,010	55.3
32	5,544	3,060	972	55.2
33	4,681	2,586	956	55.2
34	4,982	3,153	932	63.3
35	4,309	2,851	900	66.2
36	3,760	2,384	826	63.4
37	4,211	2,938	756	69.8
38	3,610	2,126	818	58.9
39	3,875	2,427	816	62.6
40	3,815	2,320	802	60.8
41	4,074	2,089	801	51.3
42	3,668	2,354	843	64.2
43	3,614	2,009	831	55.6
44	4,102	2,382	838	58.1
45	3,712	2,240	899	60.3
46	3,494	2,020	905	57.8
47	3,431	2,414	772	70.4
48	4,126	2,771	859	67.2
49	3,794	2,794	744	73.6
50	3,817	2,920	821	76.5
51	3,497	2,687	840	76.8
52	3,663	3,079	796	84.1
53	4,512	3,298	903	73.1
54	4,220	2,904	890	68.8
55	4,597	3,343	971	72.7

年次	認知件数	検挙件数	検挙人員	検挙率(%)
昭和56年	4,555	3,063	1,092	67.2
57	4,529	2,860	1,134	63.1
58	5,011	3,285	1,402	65.6
59	4,914	2,802	1,271	57.0
60	5,885	4,067	1,374	69.1
61	6,092	4,205	1,441	69.0
62	6,000	4,363	1,557	72.7
63	5,497	4,568	1,499	83.1
平成元年	5,656	3,812	1,276	67.4
2	5,906	3,993	1,124	67.6
3	5,617	3,672	1,157	65.4
4	5,098	2,208	984	43.3
5	5,027	2,557	1,008	50.9
6	5,469	3,051	1,068	55.8
7	4,958	3,011	1,111	60.7
8	5,385	2,592	1,096	48.1
9	4,952	2,721	1,159	54.9
10	5,315	3,073	1,261	57.8
11	5,560	3,077	1,255	55.3
12	5,719	2,729	1,237	47.7
13	6,280	1,935	1,325	30.8
14	6,518	2,493	1,223	38.2
15	6,710	3,094	1,342	46.1
16	6,263	2,280	1,212	36.4
17	4,986	2,371	1,147	47.6
18	4,610	2,735	995	59.3
19	4,299	2,422	922	56.3
20	4,360	2,301	1,021	52.8
21	4,393	1,855	901	42.2
<b>22</b>	<b>3,892</b>	<b>2,030</b>	<b>898</b>	<b>52.2</b>
<b>23</b>	<b>3,799</b>	<b>1,550</b>	<b>851</b>	<b>40.8</b>

(注)1 昭和31年以降は14年未満者のみによる触法事犯が計上されていないので、昭和30年以前の統計数字とは条件を異にする。

2 昭和40年以前の検挙件数は発生地主義の検挙件数であり、昭和41年以降の検挙件数は検挙地主義の検挙件数であるので条件を異にする。

2 年次別 手口別 認知・検挙件数及び検挙人員

手 口	平成14年			平成15年			平成16年			平成17年			認知
	認知	検挙	人員	認知	検挙	人員	認知	検挙	人員	認知	検挙	人員	
窃 盗 総 数	6,518	2,493	1,223	6,710	3,094	1,342	6,263	2,280	1,212	4,986	2,371	1,147	4,610
侵 入 盗	803	334	104	817	350	99	929	470	105	744	433	63	650
空 き 巣	258	98	24	195	89	23	347	186	22	265	141	15	234
忍 込 み	79	22	3	66	2	4	121	49	15	62	69	5	75
居 空 き	30	14	8	24	7	2	38	12	5	38	19	4	18
A T M 破 り										1			
金 庫 破 り	31	14	1	24	35	7	19	17	3	16	27	4	31
旅 館 荒 し	7	6	6	4			1	2					2
官 公 署 荒 し	10	5	3	11	3	3	9	18	4	3	1		
学 校 荒 し	31	14	8	31	18	20	15	9	11	14	4	1	16
病 院 荒 し	27	5	2	35	35	1	11	3	1	6	12		8
給 油 所 荒 し	6			11	3		12	10	3	6			8
事 務 所 荒 し	81	55	7	75	45	9	73	75	12	88	30	2	84
出 店 荒 し	79	32	8	146	67	16	120	53	6	108	75	14	63
工 場 荒 し	3		2	3	2		2	1	1	4			8
更 衣 室 荒 し	46	27	10	42	11	8	28	6	4	10	3	1	19
倉 庫 荒 し	32	18	15	31	4	2	62	13	17	69	20	16	38
そ の 他	83	24	7	119	29	4	71	16	1	54	32	1	46
乗 り 物 盗	1,725	224	205	1,877	235	208	1,742	244	171	1,325	174	185	1,194
自 動 車 盗	80	55	25	78	63	28	104	89	39	57	22	25	46
オ ー ト バ イ 盗	263	49	53	128	32	37	121	34	19	91	31	28	71
自 転 車 盗	1,382	120	127	1,671	140	143	1,517	121	113	1,177	121	132	1,077
非 侵 入 盗	3,990	1,935	914	4,016	2,509	1,035	3,592	1,566	936	2,917	1,764	899	2,766
職 権 盗				1									
慶 弔 盗													
追 出 し 盗				1			1			7	2	3	
買 物 盗	3	1	1	4			4			5	1	2	3
訪 問 盗	4			2			14	8	12	8	3	3	22
払 出 盗	30	23	3	55	32	2	49	33	4	30	27	2	24
A T M ね ら い													
窓 口 ね ら い				3	1	1							1
途 中 ね ら い													1
室 内 ね ら い	20	6	1	28	3		13	4		13	3	1	11
客 室 ね ら い	14	5	7	13	5	4	14	13	2	10	4	2	14
病 室 ね ら い							17	4	2	21	1	1	28
ひ っ た く り	26	20	2	18	6	8	16	3	3	17	11	4	13
す り	14	2	1	9	6	5	4	1		2	2	1	3
置 引 き	295	36	22	337	40	33	295	56	43	302	61	55	319
仮 睡 者 ね ら い	2			7			10			4			6
車 上 ね ら い	1,225	249	28	1,162	212	42	1,031	247	35	643	683	36	557
部 品 ね ら い	154	55	10	162	77	12	179	13	2	125	12	5	107
脱 衣 場 ね ら い	41		1	47	8	2	33	1		42	9	3	37
自 動 販 売 機 ね ら い	524	573	33	488	1,219	26	268	332	30	225	76	16	263
色 情 ね ら い	110	32	5	119	27	6	93	27	6	110	51	11	100
工 事 場 ね ら い	37			35	7	1	39	2		30	6		38
万 引 き	933	800	739	892	725	776	870	654	686	767	644	648	700
職 場 ね ら い	56	23	9	38	16	11	75	16	11	66	21	15	67
同 居 ね ら い	8	1	1	10	4	3	8	7	5	2	3	4	5
さい 銭 ね ら い													
そ の 他	494	109	51	585	121	102	559	145	95	488	144	87	447

平成18年		平成19年			平成20年			平成21年			平成22年			平成23年		
検挙	人員	認知	検挙	人員	認知	検挙	人員	認知	検挙	人員	認知	検挙	人員	認知	検挙	人員
2,735	995	4,299	2,422	922	4,360	2,301	1,021	4,393	1,855	901	3,892	2,030	898	3,799	1,550	851
385	81	442	373	62	476	287	68	534	356	80	405	320	46	444	297	62
94	13	189	116	17	180	97	18	183	80	12	145	122	18	171	149	23
61	10	54	29	6	45	16	2	96	118	6	45	47	2	62	15	7
11	7	27	15	5	23	5	3	35	23	6	24	16	4	20	20	6
26	8	10	17	6	7	9	4	10	5		7	3	2	4	1	
2	2	3	1	1				4	1	1	2	2		3	2	1
1	2	1	1		6	4	1	12	9	4	5	4	2	4	4	
13	5	5	11	6	12	8	6	10	6	6	3	4	2			
9		4	14		2	1	1	1	1					2	1	1
1		4	4		2			5	3	1						
61	9	31	101	5	42	85	3	36	30	10	24	10	2	33	14	1
47	3	32	29	6	34	7	5	63	33	11	62	35	9	58	36	10
5	4	5	5	1	5			1			2	1		4	1	1
1	2	13	5	3	22	19	9	9	1	1	5	4	1	10	5	
21	9	31	14	4	50	21	7	28	14	8	52	48	4	46	36	8
32	7	33	11	2	46	15	9	41	32	14	29	24		27	13	4
158	134	1,241	186	131	1,217	152	96	1,094	128	95	1,223	126	100	1,283	125	92
27	14	51	92	27	20	41	9	39	27	15	34	22	15	24	9	6
23	11	44	11	18	43	7	4	31	2	3	46	9	5	60	17	11
108	109	1,146	83	86	1,154	104	83	1,024	99	77	1,143	95	80	1,199	99	75
2,192	780	2,616	1,863	729	2,667	1,862	857	2,765	1,371	726	2,264	1,584	752	2,072	1,128	697
		1						1			1					
		1	1	1	1	1		1			1	1			1	
17	2	3	1	1	2	1		2			2	1	1	2	1	1
14	8	8	5	1	10	5	3	19	11	8	12	9	5	16	5	5
27	8	11	11	5	12	11	1	12	19	2	12	13	2	36	30	1
											1					
1	1															
7	1	9	3	1	8			9	1		9	3	2	12	4	1
2	3	10	4	2	10	7	5	12	5	6	17	9	6	10	5	4
1		16			25	12	1	13	10	1	4	1	1	7		
6	3	17	2	4	8	7	4	4			7	2	1	5	2	1
1	1	2	2	4	3	3	3				2	2	3			
62	55	303	72	57	231	60	45	241	52	49	219	91	54	219	66	65
		2	2		3			2			1			1		
208	19	545	279	21	454	230	19	698	271	11	388	243	17	371	95	12
47	16	85	55	9	88	34	6	87	17	3	93	87	1	59	9	6
13	1	26			29	3	1	28	1		22	3	2	21	5	1
860	15	146	429	11	101	377	11	101	51	14	57	130	11	46	46	5
32	10	105	38	5	79	79	6	133	112	4	69	55	5	59	41	3
38	1	42	90	5	68	33	15	27	9	3	37	13	2	23	9	5
691	544	727	674	511	799	735	610	826	635	537	798	694	556	661	603	502
19	15	80	26	14	97	40	21	88	40	10	58	12	12	71	32	13
1	1	6	4	1	3	1	1	10	1	1	5	1	1	6	1	2
								49	14	11	25	19	6	36	19	5
145	76	471	165	76	636	222	105	402	122	66	424	195	64	411	154	65

### 3 署別 認知・検挙件数及び検挙人員 前年対比

署 別		窃 盗					うち既届窃盗		侵	
		認知件数	検挙件数	検挙率	検挙人員	うち少年	認知件数	検挙件数	認知件数	検挙件数
総 数	平成23年	3,799	1,550	40.8	851	233	3,469	1,215	444	297
	平成22年	3,892	2,030	52.2	898	191	3,501	1,619	405	320
	増 減	-93	-480	-11.4	-47	42	-32	-404	39	-23
鳥 取	平成23年	1,257	444	35.3	307	82	1,187	374	83	38
	平成22年	1,344	714	53.1	330	64	1,256	630	74	111
	増 減	-87	-270	-17.8	-23	18	-69	-256	9	-73
郡 家	平成23年	94	56	59.6	26	8	70	31	7	8
	平成22年	74	45	60.8	16	2	59	30	19	13
	増 減	20	11	-1.2	10	6	11	1	-12	-5
智 頭	平成23年	85	32	37.6	7	2	69	15	29	21
	平成22年	52	88	169.2	11		46	83	15	12
	増 減	33	-56	-131.6	-4	2	23	-68	14	9
浜 村	平成23年	63	23	36.5	15	6	57	16	12	2
	平成22年	49	23	46.9	17	3	47	17	10	2
	増 減	14	0	-10.4	-2	3	10	-1	2	0
倉 吉	平成23年	461	249	54.0	116	46	405	193	58	76
	平成22年	538	228	42.4	117	29	486	178	54	16
	増 減	-77	21	11.6	-1	17	-81	15	4	60
八 橋	平成23年	137	68	49.6	32	11	117	45	42	22
	平成22年	106	101	95.3	39	13	92	62	21	28
	増 減	31	-33	-45.6	-7	-2	25	-17	21	-6
米 子	平成23年	1,420	537	37.8	278	68	1,298	417	172	98
	平成22年	1,447	688	47.5	296	65	1,269	504	179	119
	増 減	-27	-151	-9.7	-18	3	29	-87	-7	-21
境 港	平成23年	219	119	54.3	57	7	211	109	23	19
	平成22年	205	100	48.8	55	12	184	82	20	15
	増 減	14	19	5.6	2	-5	27	27	3	4
黒 坂	平成23年	63	22	34.9	13	3	55	15	18	13
	平成22年	77	43	55.8	17	3	62	33	13	4
	増 減	-14	-21	-20.9	-4	0	-7	-18	5	9



入 盗			うち既届侵入盗		重 要 窃 盗					うち既届重要窃盗	
検挙率	検挙人員	うち少年	認知件数	検挙件数	認知件数	検挙件数	検挙率	検挙人員	うち少年	認知件数	検挙件数
66.9	62	17	326	183	473	308	65.1	69	19	353	192
79.0	46	6	302	207	448	346	77.2	65	16	344	229
-12.1	16	11	24	-24	25	-38	-12.1	4	3	9	-37
45.8	13	2	66	22	91	41	45.1	15	2	73	24
150.0	11		68	102	85	115	135.3	13	1	83	106
-104.2	2	2	-2	-80	6	-74	-90.2	2	1	-10	-82
114.3	1		1	1	7	8	114.3	1		1	1
68.4	1		11	6	20	14	70.0	2		12	7
45.9	0		-10	-5	-13	-6	44.3	-1		-11	-6
72.4	1		14	6	30	22	73.3	1		15	7
80.0	3		10	8	16	13	81.3	3		11	9
-7.6	-2		4	-2	14	9	-7.9	-2		4	-2
16.7			12	2	13	2	15.4			13	2
20.0	2		10	1	10	2	20.0	2		10	1
-3.3	-2		2	1	3	0	-4.6	-2		3	1
131.0	11	3	42	62	61	77	126.2	13	5	45	63
29.6	7	2	46	9	73	26	35.6	17	11	61	16
101.4	4	1	-4	53	-12	51	90.6	-4	-6	-16	47
52.4	7		30	11	43	22	51.2	7		31	11
133.3	3	1	19	9	23	28	121.7	3	1	21	9
-81.0	4	-1	11	2	20	-6	-70.6	4	-1	10	2
57.0	23	10	130	55	180	103	57.2	25	10	137	59
66.5	13	1	110	56	185	122	65.9	17	1	116	59
-9.5	10	9	20	-1	-5	-19	-8.7	8	9	21	0
82.6	3		19	16	25	20	80.0	4		21	17
75.0	5	2	18	13	22	21	95.5	7	2	19	18
7.6	-2	-2	1	3	3	-1	-15.5	-3	-2	2	-1
72.2	3	2	12	8	23	13	56.5	3	2	17	8
30.8	1		10	3	14	5	35.7	1		11	4
41.5	2	2	2	5	9	8	20.8	2	2	6	4

4 署別 手口別 認知・検挙件数及び検挙人員

署別	手口別	総 数	侵 入 窃 盗													
			空 き 巣	忍 込 み	居 空 き	A T M 破 り	金 庫 破 り	旅 館 荒 し	官 公 署 荒 し	学 校 荒 し	病 院 荒 し	給 油 所 荒 し	事 務 所 荒 し	出 店 荒 し	工 場 荒 し	
総 数	認 知	3,799	444	171	62	20		4	3	4		2		33	58	4
	既届	3,469	326	116	54	18		4	2	1		1		23	51	4
	検 挙	1,550	297	149	15	20		1	2	4		1		14	36	1
	既届	1,215	183	93	10	19		1	1	1		1		4	28	1
	人 員	851	62	23	7	6			1			1		1	10	1
	少年	233	17	8	3	1									5	
鳥 取 署	認 知	1,257	83	32	15			1		1		1		1	12	
	既届	1,187	66	27	13			1		1				1	12	
	検 挙	444	38	12	4			1						1		1
	既届	374	22	7	2			1						1		1
	人 員	307	13	5	2	1										
	少年	82	2	2												
郡 家 署	認 知	94	7								3					
	既届	70	1													
	検 挙	56	8								3					
	既届	31	1													
	人 員	26	1													
	少年	8														
智 頭 署	認 知	85	29	6		1		1						1		
	既届	69	14	3		1		1						1		
	検 挙	32	21	4		1										
	既届	15	6	1		1										
	人 員	7	1													
	少年	2														
浜 村 署	認 知	63	12	6	1											
	既届	57	12	6	1											
	検 挙	23	2			1										
	既届	16	2			1										
	人 員	15														
	少年	6														

			非 侵 入 盗	職 権 盗	慶 弔 盗	追 出 し 盗	買 物 盗	訪 問 盗	詐 欺 盗 そ の 他	自 動 車 盗 計	自 動 車 盗 キ ー あ り	自 動 車 盗 キ ー な し	計 オ ー ト バ イ 盗	キ ー あ り バ イ 盗	キ ー な し バ イ 盗
更 衣 室 荒 し	倉 庫 荒 し	そ の 他													
10	46	27	3,355				2	16	2	24	19	5	60	40	20
6	24	22	3,143				2	16	2	23	19	4	58	38	20
5	36	13	1,253			1	1	5	2	9	7	2	17	12	5
2	13	9	1,032			1	1	5	2	8	7	1	17	12	5
	8	4	789				1	5	2	6	6		11	6	5
			216							2	2		11	6	5
4	9	7	1,174					8		5	2	3	9	1	8
1	4	6	1,121					8		4	2	2	9	1	8
3	11	5	406					2		2	1	1	2		2
	6	4	352					2		1	1		2		2
	3	2	294							2	2				
			80												
	2	2	87												
	1		69												
	3	2	48										1		1
	1		30										1		1
	1		25										2		2
			8										2		2
	20		56							1		1	1		1
	8		55							1		1	1		1
	16		11							1		1			
	4		9							1		1			
	1		6												
			2												
	4	1	51					1	1	1	1		1		1
	4	1	45					1	1	1	1		1		1
		1	21					1	1				2	2	
		1	14					1	1				2	2	
			15					1	1				1	1	
			6										1	1	

4 署別 手口別 認知・検挙件数及び検挙人員(つづき)

手口別		署別														
		自 転 車 盗 計	自 施 錠 車 盗 あり	自 施 錠 車 盗 なし	払 出 盗	A T M ね らい	窓 口 ね らい	途 中 ね らい	室 内 ね らい	客 室 ね らい	病 室 ね らい	ひ つ た く り	す り	置 引 き	仮 睡 者 ね らい	車 上 ね らい
総 数	認 知	1,199	373	826	36				12	10	7	5		219	1	371
	既届	1,151	366	785	34				12	10	7	4		218	1	348
	検 挙	99	29	70	30				4	5		2		66		95
	既届	51	21	30	22				4	5		1		65		72
	人 員	75	13	62	1				1	4		1		65		12
	少年	45	8	37					1					3		4
鳥 取 署	認 知	528	185	343	4				2	1	5	3		83		84
	既届	510	181	329	2				2	1	5	3		83		84
	検 挙	32	10	22	6				1	1		1		29		13
	既届	14	7	7	1				1	1		1		29		13
	人 員	26	5	21						1				28		4
	少年	16	5	11										2		2
郡 家 署	認 知	13	4	9	2				2					2		2
	既届	13	4	9	2				2					2		2
	検 挙								1					2		3
	既届								1					2		3
	人 員													2		1
	少年															
智 頭 署	認 知	5	1	4	2									1		7
	既届	5	1	4	2									1		7
	検 挙	2		2										1		
	既届	1		1										1		
	人 員	2		2										2		
	少年	1		1												
浜 村 署	認 知	14	2	12	2									2		4
	既届	12	2	10	2									2		4
	検 挙	8	2	6												
	既届	6	1	5												
	人 員	4	1	3												
	少年	3		3												

車 上 錠 ね ら い	施 錠 ね ら し い	部 品 ね ら い	脱 衣 場 ね ら い	自 動 販 売 機 ね ら い	色 情 ね ら い	工 事 場 ね ら い	万 引 き	職 場 ね ら い	同 居 ね ら い	さ い 銭 ね ら い	そ の 他				
84	287	59	21	46	59	23	661	71	6	36	409				
75	273	59	21	43	39	21	622	70	6	25	351				
49	46	9	5	46	41	9	603	32	1	19	152				
40	32	9	5	42	19	7	561	31	1	9	94				
3	9	6	1	5	3	5	502	13	2	5	63				
1	3	4		1			133	1		1	10				
20	64	22	8	13	12	8	261	14	2	7	95				
20	64	22	8	10	11	6	251	14	2	6	80				
2	11		5	33	5	5	224	5		3	37				
2	11		5	30	4	3	215	5		3	22				
1	3		1	3	1	4	201	3	1	2	17				
	2						52			1	7				
1	1	5		7			10	1		1	42				
1	1	5		7			10	1		1	24				
1	2						11				30				
1	2						11				12				
	1						11				9				
							5				1				
2	5	1		1	3	2	1	1		3	27				
2	5	1		1	3	2		1		3	27				
					3		1	1			2				
					3			1			2				
											2				
											1				
1	3	4			1		4	1	1	2	12				
1	3	4			1		4	1	1	1	9				
							3		1	2	3				
							3		1						
							4		1	1	2				
							2								

4 署別 手口別 認知・検挙件数及び検挙人員(つづき)

署別	手口別	総 数	侵 入 窃 盗													
			空き巣	忍込み	居空き	A T M 破り	金庫破り	旅館荒し	官公署荒し	学校荒し	病院荒し	給油所荒し	事務所荒し	出店荒し	工場荒し	
倉吉署	認知	461	58	25	13							1		2	8	1
		既届	405	42	13	10						1		2	8	1
	検挙	249	76	55	4	3						1			8	
		既届	193	62	43	3	3					1			8	
	人員	116	11	5	2							1			2	
		少年	46	3	1	2										
八橋署	認知	137	42	10	1	4								14	6	1
		既届	117	30	10	1	3							4	6	1
	検挙	68	22	2		1								11	5	
		既届	45	11	2		1							1	5	
	人員	32	7	1		1								1	1	
		少年	11													
米子署	認知	1,420	172	72	30	10			3					14	29	2
		既届	1,298	130	46	27	9			2				14	22	2
	検挙	537	98	52	5	9			2	1				2	22	
		既届	417	55	24	3	8			1	1			2	14	
	人員	278	23	9	2	2			1						7	1
		少年	68	10	3	1	1								5	
境港署	認知	219	23	14	1	5									2	1
		既届	211	19	10	1	5								2	1
	検挙	119	19	14		4									1	
		既届	109	16	11		4								1	
	人員	57	3	1		2										
		少年	7													
黒坂署	認知	63	18	6	1			2						1	1	
		既届	55	12	1	1			2					1	1	
	検挙	22	13	10	2	1										
		既届	15	8	5	2	1									
	人員	13	3	2	1											
		少年	3	2	2											

			非 侵 入 盗	職 権 盗	慶 弔 盗	追 出 し 盗	買 物 盗	訪 問 盗	詐 欺 盗 そ の 他	自 動 車 盗 計	自 動 車 盗 キ ー あ り	自 動 車 盗 キ ー な し	計 オ ー ト バ イ 盗	キ ー あ り オ ー ト バ イ 盗	キ ー な し オ ー ト バ イ 盗
更 衣 室 荒 し	倉 庫 荒 し	そ の 他													
2	4	2	403					1		3	2	1	9	7	2
2	3	2	363					1		3	2	1	9	7	2
2	1	2	173					1		1	1				
2		2	131					1		1	1				
	1		105					2		2	2				
			43							2	2				
	2	4	95							1	1				
	2	3	87							1	1				
	1	2	46												
	1	1	34												
	1	2	25												
			11												
3	5	4	1,248				2	5		6	6		36	28	8
2	2	4	1,168				2	5		6	6		34	26	8
	4	1	439			1	1			4	4		12	10	2
	1	1	362			1	1			4	4		12	10	2
	1		255				1	1		1	1		8	5	3
			58										8	5	3
			196						1	2	2				
			192						1	2	2				
			100						1	1	1				
			93						1	1	1				
			54						1	1	1				
			7												
		7	45					1		5	5		4	4	
		6	43					1		5	5		4	4	
			9					1							
			7					1							
			10					1							
			1												

4 署別 手口別 認知・検挙件数及び検挙人員(つづき)

手口別		署別															
		自 転 車 盗 計	自 転 車 盗 あり	施 錠 あり	自 転 車 盗 なし	施 錠 なし	払 出 盗	A T M ね らい	窓 口 ね らい	途 中 ね らい	室 内 ね らい	客 室 ね らい	病 室 ね らい	ひ つ た く り	す り	置 引 き	仮 睡 者 ね らい
倉吉署	認 知	73	22	51	7				3	3	2				15		55
	既届	69	22	47	7				3	3	2				15		52
	検 挙	6	3	3	9					1					2		7
	既届	3	2	1	6					1					2		4
	人 員	5	1	4						1					2		2
	少年	4	1	3													
八橋署	認 知	12	5	7					1	2					1		14
	既届	11	5	6					1	2					1		14
	検 挙	3		3	2				1	1					1		
	既届	1		1	2				1	1					1		
	人 員	4		4					1								
	少年	2		2					1								
米子署	認 知	496	135	361	19				2	4		2			87	1	159
	既届	474	132	342	19				2	4		1			86	1	139
	検 挙	43	13	30	13					2		1			23		63
	既届	23	10	13	13					2					22		47
	人 員	28	5	23	1					2		1			23		4
	少年	16	1	15													2
境港署	認 知	58	19	39					2						20		38
	既届	57	19	38					2						20		38
	検 挙	4	1	3					1						5		9
	既届	3	1	2					1						5		5
	人 員	4	1	3											5		1
	少年	2	1	1										1			
黒坂署	認 知														8		8
	既届														8		8
	検 挙	1		1											3		
	既届														3		
	人 員	2		2											3		
	少年	1		1													



車 上 錠 ね ら い	施 錠 ね ら し い	部 品 ね ら い	脱 衣 場 ね ら い	自 動 販 売 機 ね ら い	色 情 ね ら い	工 事 場 ね ら い	万 引 き	職 場 ね ら い	同 居 ね ら い	さ い 銭 ね ら い	そ の 他				
10	45	6	5	9	20	4	87	12	1	8	80				
10	42	6	5	9	6	4	87	12	1	3	66				
	7	3		2	25		71	3		6	36				
	4	3		2	11		71	3		1	22				
	2	5					74	3			9				
		4					32	1							
5	9	1		5		3	18	1			36				
5	9	1		5		3	13	1			34				
				3		1	19				15				
				3		1	11				13				
							16				4				
							8								
29	130	18	8	7	14	3	240	37	2	13	87				
20	119	18	8	7	13	3	217	36	2	9	82				
44	19	3		6	7	3	206	20		7	24				
37	10	3		5	1	3	183	19		4	19				
2	2	1		1	2	1	158	4		1	17				
1	1			1			30				1				
13	25	2		4	5		39	2		2	21				
13	25	2		4	2		39	2		2	21				
2	7	3		2	1		67	1		1	4				
	5	3		2			66	1		1	4				
	1			1			37	1		1	2				
							4								
3	5				4	3	1	2			9				
3	5				3	3	1	2			8				
							1	2			1				
							1	2							
							1	2			1				

5 手口別 認知・検挙件数及び検挙人員 前年対比

手口	認知件数				検挙件数			
	平成23年	平成22年	増減		平成23年	平成22年	増減	
			件数	増減率			件数	増減率
窃盗総数	3,799	3,892	-93	-2.4	1,550	2,030	-480	-23.6
侵入盗	444	405	39	9.6	297	320	-23	-7.2
空き巣	171	145	26	17.9	149	122	27	22.1
忍込み	62	45	17	37.8	15	47	-32	-68.1
居空き	20	24	-4	-16.7	20	16	4	25.0
ATM破り				-				-
金庫破り	4	7	-3	-42.9	1	3	-2	-66.7
旅館荒し	3	2	1	50.0	2	2		
官公署荒し	4	5	-1	-20.0	4	4		
学校荒し		3	-3	-100.0		4	-4	-100.0
病院荒し	2		2	-	1		1	-
給油所荒し				-				-
事務所荒し	33	24	9	37.5	14	10	4	40.0
出店荒し	58	62	-4	-6.5	36	35	1	2.9
工場荒し	4	2	2	100.0	1	1		
更衣室荒し	10	5	5	100.0	5	4	1	25.0
倉庫荒し	46	52	-6	-11.5	36	48	-12	-25.0
その他	27	29	-2	-6.9	13	24	-11	-45.8
乗り物盗	1,283	1,223	60	4.9	125	126	-1	-0.8
自動車盗	24	34	-10	-29.4	9	22	-13	-59.1
オートバイ盗	60	46	14	30.4	17	9	8	88.9
自転車盗	1,199	1,143	56	4.9	99	95	4	4.2
非侵入盗	2,072	2,264	-192	-8.5	1,128	1,584	-456	-28.8
職権盗				-				-
慶弔盗		1	-1	-100.0				-
追出し盗		1	-1	-100	1	1		
買物盗	2	2			1	1		
訪問盗	16	12	4	33.3	5	9	-4	-44.4
払出盗	36	12	24	200	30	13	17	130.8
ATMねらい		1	-1	-100.0				-
窓口ねらい				-				-
途中ねらい				-				-
室内ねらい	12	9	3	33.3	4	3	1	33.3
客室ねらい	10	17	-7	-41.2	5	9	-4	-44.4
病室ねらい	7	4	3	75.0		1	-1	-100.0
ひったくり	5	7	-2	-28.6	2	2		
すり		2	-2	-100.0		2	-2	-100.0
置引き	219	219			66	91	-25	-27.5
仮睡者ねらい	1	1						-
車上ねらい	371	388	-17	-4.4	95	243	-148	-60.9
部品ねらい	59	93	-34	-36.6	9	87	-78	-89.7
脱衣場ねらい	21	22	-1	-4.5	5	3	2	66.7
自動販売機ねらい	46	57	-11	-19.3	46	130	-84	-64.6
色情ねらい	59	69	-10	-14.5	41	55	-14	-25.5
工事場ねらい	23	37	-14	-37.8	9	13	-4	-30.8
万引き	661	798	-137	-17.2	603	694	-91	-13.1
職場ねらい	71	58	13	22.4	32	12	20	166.7
同居ねらい	6	5	1	20.0	1	1		
さい銭ねらい	36	25	11	44.0	19	19		
その他	411	424	-13	-3.1	154	195	-41	-21.0

検挙率			検挙人員				うち) 少年			
平成23年	平成22年	増減 (ポイント)	平成23年	平成22年	増減		平成23年	平成22年	増減	
					人員	増減率			人員	増減率
40.8	52.2	-11.4	851	898	-47	-5.2	233	191	42	22.0
66.9	79.0	-12.1	62	46	16	34.8	17	6	11	183.3
87.1	84.1	3.0	23	18	5	27.8	8	1	7	700.0
24.2	104.4	-80.2	7	2	5	250.0	3		3	-
100.0	66.7	33.3	6	4	2	50.0	1	3	-2	-66.7
-	-	-				-				-
25.0	42.9	-17.9		2	-2	-100.0				-
66.7	100.0	-33.3	1		1	-				-
100.0	80.0	20.0		2	-2	-100.0				-
-	133.3	-		2	-2	-100.0				-
50.0	-	-	1		1	-				-
-	-	-				-				-
42.4	41.7	0.7	1	2	-1	-50.0				-
62.1	56.5	5.6	10	9	1	11.1	5	2	3	150.0
25.0	50	-25.0	1		1	-				-
50.0	80.0	-30.0		1	-1	-100.0				-
78.3	92.3	-14.0	8	4	4	100.0				-
48.1	82.8	-34.7	4		4	-				-
9.7	10.3	-0.6	92	100	-8	-8.0	58	70	-12	-17.1
37.5	64.7	-27.2	6	15	-9	-60.0	2	10	-8	-80.0
28.3	19.6	8.7	11	5	6	120.0	11	4	7	175.0
8.3	8.3		75	80	-5	-6.3	45	56	-11	-19.6
54.4	70.0	-15.6	697	752	-55	-7.3	158	115	43	37.4
-	-	-				-				-
-	100.0	-				-				-
50.0	50.0		1	1						-
31.3	75.0	-43.7	5	5						-
83.3	108.3	-25.0	1	2	-1	-50.0				-
-	-	-				-				-
-	-	-				-				-
33.3	33.3		1	2	-1	-50.0	1		1	-
50.0	52.9	-2.9	4	6	-2	-33.3		3	-3	-100.0
	25.0	-25.0		1	-1	-100				-
40.0	28.6	11.4	1	1						-
-	100.0	-		3	-3	-100.0				-
30.1	41.6	-11.5	65	54	11	20.4	3	2	1	50.0
						-				-
25.6	62.6	-37.0	12	17	-5	-29.4	4	1	3	300.0
15.3	93.5	-78.2	6	1	5	500.0	4	1	3	300.0
23.8	13.6	10.2	1	2	-1	-50.0				-
100.0	228.1	-128.1	5	11	-6	-54.5	1	7	-6	-85.7
69.5	79.7	-10.2	3	5	-2	-40.0		1	-1	-100.0
39.1	35.1	4.0	5	2	3	150.0				-
91.2	87.0	4.2	502	556	-54	-9.7	133	97	36	37.1
45.1	20.7	24.4	13	12	1	8.3	1		1	-
16.7	20.0	-3.3	2	1	1	100				-
52.8	76.0	-23.2	5	6	-1	-16.7	1		1	-
37.5	46.0	-8.5	65	64	1	1.6	10	3	7	233.3

6 手口別 認知・検挙件数及び検挙人員

認知・検挙		総数	侵入盗計	空き巣	忍込み	居空き	ATM破り	金庫破り	旅館荒し	官公署荒し
認知件数	計	3,799	444	171	62	20		4	3	4
	うち)既届	3,469	326	116	54	18		4	2	1
	うち)未届	324	118	55	8	2			1	3
検挙件数 (発生地計上方式)	計	1,543	324	152	23	19		2	2	4
	うち)既届	1,209	206	96	15	18		2	1	1
	うち)未届	329	118	56	8	1			1	3
検挙件数 (検挙地計上方式)	計	1,550	297	149	15	20		1	2	4
	うち)既届	1,215	183	93	10	19		1	1	1
	うち)未届	330	114	56	5	1			1	3
検挙人員	計	851	62	23	7	6			1	
	うち)少年	233	17	8	3	1				

認知・検挙		オートバイ盗			自転車盗			非侵入盗計	職権盗	慶弔盗
		計	キーあり	キーなし	計	施錠あり	施錠なし			
認知件数	計	60	40	20	1,199	373	826	2,072		
	うち)既届	58	38	20	1,151	366	785	1,911		
	うち)未届	2	2		47	6	41	156		
検挙件数 (発生地計上方式)	計	17	12	5	99	30	69	1,094		
	うち)既届	17	12	5	51	22	29	928		
	うち)未届				47	7	40	162		
検挙件数 (検挙地計上方式)	計	17	12	5	99	29	70	1,128		
	うち)既届	17	12	5	51	21	30	956		
	うち)未届				47	7	40	168		
検挙人員	計	11	6	5	75	13	62	697		
	うち)少年	11	6	5	45	8	37	158		

認知・検挙		仮睡者ねらい	車上ねらい			部品ねらい	脱衣場ねらい	自動販売機ねらい	色情ねらい	工事場ねらい
			計	施錠あり	施錠なし					
認知件数	計	1	388	116	272	93	22	57	69	37
	うち)既届	1	359	109	250	83	21	52	40	30
	うち)未届		26	5	21	10	1	3	28	7
検挙件数 (発生地計上方式)	計		246	132	114	25	3	73	58	19
	うち)既届		217	125	92	16	2	69	32	12
	うち)未届		26	5	21	9	1	2	25	7
検挙件数 (検挙地計上方式)	計		243	119	124	87	3	130	55	13
	うち)既届		214	112	102	77	2	122	31	6
	うち)未届		26	5	21	10	1	6	23	7
検挙人員	計		17	6	11	1	2	11	5	2
	うち)少年		1		1	1		7	1	

学校荒し	病院荒し	給油所荒し	事務所荒し	出店荒し	工場荒し	更衣室荒し	倉庫荒し	侵入盗のその他	乗り物盗計	自動車盗		
										計	キーあり	キーなし
	2		33	58	4	10	46	27	1,283	24	19	5
	1		23	51	4	6	24	22	1,232	23	19	4
	1		10	7		4	22	5	50	1		1
	1		17	41	1	5	37	20	125	9	7	2
	1		7	33	1	2	14	15	75	7	6	1
			10	8		3	23	5	49	2	1	1
	1		14	36	1	5	36	13	125	9	7	2
	1		4	28	1	2	13	9	76	8	7	1
			10	8		3	23	4	48	1		1
	1		1	10	1		8	4	92	6	6	
				5					58	2	2	

追出し盗	買物盗	訪問盗	払出盗	ATMねらい	窓口ねらい	途中ねらい	室内ねらい	客室ねらい	病室ねらい	ひったくり	すり	置き引き
	2	16	36				12	10	7	5		219
	2	16	34				12	10	7	4		218
			2							1		1
1	1	5	24				4	5	1	2		67
1	1	5	22				4	5	1	1		66
			2							1		1
1	1	5	30				4	5		2		66
1	1	5	22				4	5		1		65
			8							1		1
	1	5	1				1	4		1		65
							1					3

万引き	職場ねらい	同居ねらい	さい銭ねらい	非侵入盗のその他
798	58	5	25	424
737	58	5	19	366
58			4	57
664	13	1	18	182
606	13	1	11	124
55			4	57
694	12	1	19	195
618	12	1	11	136
73			5	58
556	12	1	6	64
97				3

7 手口別 発生時間帯・発生曜日別 認知件数

曜日	合 計								日 曜 日							
	計	0 ～ 4	4 ～ 8	8 ～ 12	12 ～ 16	16 ～ 20	20 ～ 24	不明	計	0 ～ 4	4 ～ 8	8 ～ 12	12 ～ 16	16 ～ 20	20 ～ 24	
窃盗犯総数	3,188	82	61	394	561	512	139	1,440	399	17	8	48	78	63	17	
侵入盗	総数	343	35	7	38	27	9	10	217	33	5	2	4	2	1	
	空き巣	128	4	1	24	18	5	1	75	10	1		1	1		
	忍込み	57	6	2				1	48	7		1				
	居空き	19			3	7	3	1	5	1			1			
	A T M 破り															
	金庫破り	4			1				3	1			1			
	旅館荒し	3				1	1		1							
	官公署荒し	1							1							
	学校荒し															
	病院荒し	2			2											
	給油所荒し															
	事務所荒し	20	1		1			3	15	3					1	
	出店荒し	52	7	3	2				40	3	1		1			
	工場荒し	2							2							
	更衣室荒し	9			2	1			6	2						
倉庫荒し	34	17					3	14	3	3						
その他	12		1	3			1	7	3		1	1				
乗り物盗	総数	1,064	7	15	51	135	142	31	683	138	1	1	1	25	20	1
	自動車盗	22	1				2		19	9	1				1	
	オートバイ盗	50	2	1		3	2	1	41	5						
	自転車盗	992	4	14	51	132	138	30	623	124		1	1	25	19	1
非侵入盗	総数	1,781	40	39	305	399	361	98	540	228	11	5	43	51	43	15
	職権盗															
	慶弔盗															
	追出し盗															
	買物盗	2	1				1									
	訪問盗	11			2	1			8							
	詐欺盗その他	2				1		1								
	払出盗	34			5	9	14	6		4			1	2	1	
	A T M ねらい															
	窓口ねらい															
	途中ねらい															
	室内ねらい	11		1	3				7	2			1			
	客室ねらい	10	1	1			3		5	2					1	
	病室ねらい	6			1	2			3	1				1		
	ひったくり	5				1	4									
	すり															
	置引き	219	3	11	39	80	49	27	11	36	2	1	12	11	5	3
	仮睡者ねらい	1							1							
	車上ねらい	343	5	5	42	66	67	22	136	39	2	2	2	7	11	1
	部品ねらい	44	1		1	2	3	1	36	4	1					
	脱衣場ねらい	21			1	5	9	3	3	3			1		1	1
	自動販売機ねらい	25	1	1			1	1	21	4					1	1
	色情ねらい	50	1	4	1	2	3	1	38	7				1		
	工事場ねらい	15	2						13	1	1					
	万引き	621	9	5	175	180	166	18	68	81	2	2	22	20	19	5
	職場ねらい	61	3	1	4	8	2	1	42	7	1			1		1
	同居ねらい	5			2				3							
さい銭ねらい	19	1	5	1	3	1		8	3			1	1			
その他	276	12	5	28	39	38	17	137	34	2		3	7	4	3	

不明	計	月 曜 日							不明	計	火 曜 日							不明
		0 ~ 4	4 ~ 8	8 ~ 12	12 ~ 16	16 ~ 20	20 ~ 24	0 ~ 4			4 ~ 8	8 ~ 12	12 ~ 16	16 ~ 20	20 ~ 24			
168	403	9	9	55	66	61	14	189	488	16	8	68	83	76	24	213		
19	41	6	1	2	1	1	3	27	56	6	1	7	7	1	2	32		
7	11			1	1	1		8	27	1	1	5	6	1		13		
6	11	2					1	8	6	1						5		
	1							1	3			1	1			1		
	1							1										
2	5						2	3	3							3		
1	6	2	1					3	9	1						8		
2	1			1					1							1		
	5	2						3	4	3					1			
1									3			1			1	1		
89	148	1	3	11	13	18	1	101	163	1	3	9	13	25	6	106		
7	2							2	1							1		
5	4	1						3	6				2			4		
77	142		3	11	13	18	1	96	156	1	3	9	11	25	6	101		
60	214	2	5	42	52	42	10	61	269	9	4	52	63	50	16	75		
										1					1			
										2		1	1					
	1				1													
	3					3			7			1	3	2	1			
1									1							1		
1	2		1					1	1					1				
									1							1		
									2					2				
2	18		2	4	3	5	2	2	36		1	4	14	11	5	1		
14	42			8	16	6	1	11	51	3		11	3	4	5	25		
3	3			1				2	2							2		
	1					1			4				2		1	1		
2	3							3	2							2		
6	9						1	8	6	1	2					3		
	4							4	1							1		
11	83		1	24	28	18	3	9	97	1		27	32	24	4	9		
4	9	1		2	1			5	10	1		1	3			5		
	2							2										
1	4		1		1			2										
15	30	1		3	2	9	3	12	45	3	1	7	5	5		24		

7 手口別 発生時間帯・発生曜日別 認知件数(つづき)

曜日	水曜日								木曜日							
	計	0 ～ 4	4 ～ 8	8 ～ 12	12 ～ 16	16 ～ 20	20 ～ 24	不明	計	0 ～ 4	4 ～ 8	8 ～ 12	12 ～ 16	16 ～ 20	20 ～ 24	
手口																
窃盗犯総数	467	12	12	51	76	82	20	214	473	12	11	52	80	86	18	
侵入盗	総数	47	4	2	6	6	2	2	25	60	8		6	5	1	
	空き巣	22	1		3	3	1		14	23	1		5	3	1	
	忍込み	2	1						1	8						
	居空き	5				3	1	1		1			1			
	A T M 破り															
	金庫破り	1							1	1						
	旅館荒し									1				1		
	官公署荒し															
	学校荒し															
	病院荒し	1			1											
	給油所荒し															
	事務所荒し	2			1				1							
	出店荒し	8	1	2					5	10	1					
	工場荒し	1							1	1						
	更衣室荒し	1							1	1				1		
	倉庫荒し	2	1					1		12	6					
その他	2			1				1	2							
乗り物盗	総数	130		2	3	22	17	5	81	148	1	1	9	19	20	5
	自動車盗	2					1		1	4						
	オートバイ盗	7				1			6	6				1	1	
	自転車盗	121		2	3	21	16	5	74	138	1	1	9	19	19	4
非侵入盗	総数	290	8	8	42	48	63	13	108	265	3	10	37	56	65	13
	職権盗															
	慶弔盗															
	追出し盗															
	買物盗	1	1													
	訪問盗	1							1	4						
	詐欺盗その他															
	払出盗	6			1	2	3			5				1	2	2
	A T M ねらい															
	窓口ねらい															
	途中ねらい															
	室内ねらい	2		1	1					3			1			
	客室ねらい															
	病室ねらい															
	ひったくり	2				1	1									
	すり															
	置引き	32	1	1	4	15	10	1		34		3	5	12	9	4
	仮睡者ねらい															
	車上ねらい	60			5	11	12	5	27	47		2	5	7	12	2
	部品ねらい	12					1		11	9						1
	脱衣場ねらい	2					1		1	2					2	
	自動販売機ねらい	5	1	1					3	3						
	色情ねらい	7		1			1		5	6						
	工事場ねらい	4							4	1	1					
	万引き	89	2	2	27	11	28	2	17	88	1		20	28	34	
	職場ねらい	7					1		6	11				2		
同居ねらい	2			2					1							
さい銭ねらい	6	1	1		1	1		2	5		3					
その他	52	2	1	2	7	4	5	31	46	1	2	6	6	6	4	



不明	金 曜 日								土 曜 日								不明
	計	0 ~	4 ~	8 ~	12 ~	16 ~	20 ~	24 ~	不明	計	0 ~	4 ~	8 ~	12 ~	16 ~	20 ~	
214	518	9	5	59	95	83	23	244	440	7	8	61	83	61	23	197	611
40	66	2	1	10	5	3		45	40	4		3	1	1	2	29	101
13	22			7	3	1		11	13			2	1		1	9	43
8	15	1	1					13	8	1						7	5
	6			1	2	1		2	2					1		1	1
1	1							1									
	1					1			1							1	
																	3
	1			1													
	4							4	3	1						2	13
9	10	1						9	6			1				5	6
1																	2
	2			1				1	1							1	1
6	3							3	5	2					1	2	12
2	1							1	1							1	15
93	183	2	2	7	19	24	7	122	154	1	3	11	24	18	6	91	219
4	2							2	2							2	2
4	12	1	1					10	10					1		9	10
85	169	1	1	7	19	24	7	110	142	1	3	11	24	17	6	80	207
81	269	5	2	42	71	56	16	77	246	2	5	47	58	42	15	77	291
4	2			1				1	2							2	5
	1						1										
	7			2	1	1	3		2					2			2
2									3							3	1
	2	1						1	3					1		2	
	3			1	1			1	1							1	1
									1					1			
1	32		1	7	12	5	4	3	31		2	3	13	4	8	1	
	1							1									
19	62			6	14	15	6	21	42		1	5	8	7	2	19	28
8	7				1			6	7				1	2		4	15
	4				1	3			5				2	1	1	1	
3	4							4	4							4	21
6	8					2		6	7		1	1	1			4	9
	2							2	2							2	8
5	95	2		20	36	26	2	9	88	1		35	25	17	2	8	40
9	5							5	12		1	1	1	1		8	10
1																	1
2	1							1									17
21	33	2	1	5	5	4		16	36	1		2	7	6	2	18	133

8 手口別 発生場所別 認知件数

手口	総 数	一戸建住宅	中高層住宅	その他の住宅	学校（幼稚園）	駐車場			駐輪場	道路上	駅	その他の鉄道施設	空港	海港	競馬場	競輪場
						コインパーキング	月極駐車場	その他の駐車場								
窃盗犯総数	3,799	459	40	177	95	4	12	250	639	190	87	6	2	6	1	
侵入盗	総数	444	219	10	34	6		2								
	空き巣	171	144	9	18											
	忍込み	62	52	1	8											
	居空き	20	18		2											
	ATM破り															
	金庫破り	4														
	旅館荒し	3														
	官公署荒し	4														
	学校荒し															
	病院荒し	2														
	給油所荒し															
	事務所荒し	33														
	出店荒し	58														
	工場荒し	4														
	更衣室荒し	10				6										
	倉庫荒し	46	1		1				2							
その他	27	4		5												
乗り物盗	総数	1,283	126	22	80	47	1	52	602	89	72	3				
	自動車盗	24	2					7			1					
	オートバイ盗	60	28	1	2			5	13	1						
	自転車盗	1,199	96	21	78	47	1	40	589	88	71	3				
非侵入盗	総数	2,072	114	8	63	42	3	12	196	37	101	15	3	2	6	1
	職権盗															
	慶弔盗															
	追出し盗															
	買物盗	2														
	訪問盗	16	7	5	2											
	詐欺盗その他	2								1						
	払出盗	36														
	ATMねらい															
	窓口ねらい															
	途中ねらい															
	室内ねらい	12	3		4						1					
	客室ねらい	10														
	病室ねらい	7														
	ひったくり	5						1		3						
	すり															
	置引き	219	1		1	8			2		3	3	1	2	1	
	仮睡者ねらい	1									1					
	車上ねらい	371	41		14	6	2	9	138	28	68				1	
	部品ねらい	59	1		1			2	25	7			1		1	
	脱衣場ねらい	21				3										
	自動販売機ねらい	46		1		3			6		5	1				
	色情ねらい	59	36		19	1										
	工事場ねらい	23									3					
	万引き	661														
	職場ねらい	71			1	2										
	同居ねらい	6	2	1	3											
さい銭ねらい	36															
その他	409	23	1	18	19	1	1	24	2	17	10	1		3	1	

オートレース場	競艇場	動物園	神社仏閣	都市公園	地下通路	高速道路	ゴルフ場	その他のスポーツ施設	病(医)院・診療所	一般ホテル・旅館	サウナ等・公衆浴場	コインランドリー	映画館劇場等	デパート	スーパーマーケット			
															総合スーパー	ホームセンター	家電量販店	コンビニエンスストア
			40	11				26	25	19	8	6		90	188	68	15	77
			3					2	3	3					1			1
			1															
										3								
									2									
																		1
									1						1			
								2										
			2															
				4				2	2	2				17	24	1		3
														1				
				4				2	2	2				16	24	1		3
			37	7				22	20	14	8	6		73	163	67	15	73
															1			
														2	1			15
										6								
								7										
				2				3	3	1	2			4	13		1	10
				2					1		1			1	1	1		1
									1									
								10		2	5							
				2				2						2	3			
												2						
			1															
														64	136	64	10	39
									3	4					3	1		2
			34															
			2	1				7	5	1		4			5	1	4	6

8 手口別 発生場所別 認知件数(つづき)

手口	スーパーマーケット		景品交換所	給油所	レンタルビデオ店	貴金属店	古物店	その他の商店	風俗営業店			店舗型性風俗営業店		カラオケボックス	インターネットカフェ	
	ドラッグストア	その他のスーパー							まあじやん屋等	ゲームセンター	その他の営業店	個室付浴場	ラブホテル等			その他の営業店
窃盗犯総数	32	230		19	23	1	16	160	121	14	1	1	8		7	4
侵入盗	総数	3			1			25				1			1	
	空き巣															
	忍込み															
	居空き															
	ATM破り															
	金庫破り		1					1								
	旅館荒し															
	官公署荒し															
	学校荒し															
	病院荒し															
	給油所荒し															
	事務所荒し															
	出店荒し		2					22				1			1	
	工場荒し															
更衣室荒し																
倉庫荒し					1		2									
その他																
乗り物盗	総数		14		2		1	6	7						6	
	自動車盗															
	オートバイ盗							1	1							
	自転車盗		14		2		1	5	6						6	
非侵入盗	総数	32	213		19	20	1	15	129	114	14	1		8		4
	職権盗															
	慶弔盗															
	追出し盗															
	買物盗						1									
	訪問盗							1								
	詐欺盗その他								1							
	払出盗							1								
	ATMねらい															
	窓口ねらい															
	途中ねらい															
	室内ねらい												1			
	客室ねらい												4			
	病室ねらい															
	ひったくり		1													
	すり															
	置引き		11		12			1	6	71	11					3
	仮睡者ねらい															
	車上ねらい	1	2			3			3	4	1					
	部品ねらい				1											
	脱衣場ねらい															
	自動販売機ねらい								3							
	色情ねらい															
	工事場ねらい															
	万引き	31	194		1	16	1	12	88							
	職場ねらい		5					1	16	1		1				
	同居ねらい															
	さい銭ねらい															
	その他				5	1			11	37	2			3		1

深夜飲食店	その他の飲食店	質屋	貸金業	銀行	郵便局	信用金庫・組合	農（漁）業協同組合	その他の会社・事業所	地下鉄内	新幹線	その他の列車内	航空機内	船舶内	バス内	タクシー内	その他の自動車内	空き地	その他
15	58		1	15	1		21	96			1		2				21	390
5	27						17	42										38
								2										
								1										3
								33										
5	25							1										1
								1										3
	1																	1
							17	4										16
	1							1										14
1	10			1				10									5	71
								2									1	11
								1										6
1	10			1				7									4	54
9	21		1	14	1		4	44			1		2				16	281
								1										
			1	8	1		1											6
								2										1
4	4			6							1							28
							1	3									10	28
								5				1					2	11
																		1
								5									1	12
																		1
								3										16
	1																	4
4	14						1	6										6
																		2
1	2						1	19				1					3	165

9 侵入窃盗 発生場所別 侵入口・侵入方法別 認知件数

		総数	施錠開け						格子破り	ドア錠破り		
			ピッキング	サムターン回し				合かぎ		その他	かぎ穴壊し	ドア錠こじ破り
				破壊なし	ドリル穴開け	ドアスコープ外し	その他					
総数	計	444						33	9		6	
	表出入口	160					28	1		3		
	非常口	2										
	その他の出入口	91					5	2		3		
	窓	縁側・ベランダ	26						1			
		居室	34									
		その他	84						5			
	その他	6										
不明	41											
一戸建住宅	計	219					4	3		1		
	表出入口	60					1					
	非常口											
	その他の出入口	46					3	2		1		
	窓	縁側・ベランダ	17						1			
		居室	32									
		その他	33									
	その他	3										
不明	28											
中高層住宅	計	10										
	表出入口	6										
	非常口											
	その他の出入口											
	窓	縁側・ベランダ	4									
		居室										
		その他										
	その他											
不明												
その他の住宅	計	34										
	表出入口	11										
	非常口											
	その他の出入口	4										
	窓	縁側・ベランダ	4									
		居室	2									
		その他	6									
	その他	1										
不明	6											
その他	計	181					29	6		5		
	表出入口	83					27	1		3		
	非常口	2										
	その他の出入口	41					2			2		
	窓	縁側・ベランダ	1									
		居室										
		その他	45						5			
	その他	2										
不明	7											

侵入盗													
その他	ガラス破り			郵便受け壊し	戸板破り	戸外し	シャッター破り	シャッター錠破り	自動ドア破り	壁破り	無締り	その他	不明
	焼切り	ガラスこじ破り	その他のガラス破り										
4		26	25		6	16	1	1			268	18	31
3		5	4			12		1			91	5	7
											1	1	
1		6	8		5	1	1				51	7	1
		1	1								22	1	
		2	1			1					29	1	
		12	10		1	2					52	1	1
			1								3	1	1
											19	1	21
		8	2			1					180	3	17
		1									55		3
		1	1								36	1	1
		1									15		
		2	1								29		
		3				1					29		
											2	1	
											14	1	13
											8	1	1
											5		1
											3	1	
1		1			1	1					23	3	4
1											9	1	
											3	1	
						1					4		
		1			1						4	1	
											1		
											2		4
3		17	23		5	14	1	1			57	11	9
2		4	4			12		1			22	4	3
											1	1	
1		5	7		5	1	1				12	5	
			1										
		8	10			1					19	1	1
			1										1
											3		4

9 侵入窃盗 発生場所別 侵入口・侵入方法別 認知件数(つづき)

		総数	施錠開け						格子破り	ドア錠破り		
			ピッキング	サムターン回し				合かぎ		その他	かぎ穴壊し	ドア錠こじ破り
				破壊なし	ドリル穴開け	ドアスコープ外し	その他					
総数	計	253						4	3		1	
	表出入口	75						1				
	非常口											
	その他の出入口	48						3	2		1	
	窓	縁側・ベランダ	25							1		
		居室	33									
		その他	36									
	その他	4										
	不明	32										
一戸建住宅	計	214						4	3		1	
	表出入口	59						1				
	非常口											
	その他の出入口	45						3	2		1	
	窓	縁側・ベランダ	17							1		
		居室	32									
		その他	32									
	その他	3										
	不明	26										
中高層住宅	計	10										
	表出入口	6										
	非常口											
	その他の出入口											
	窓	縁側・ベランダ	4									
		居室										
		その他										
	その他											
	不明											
その他の住宅	計	28										
	表出入口	10										
	非常口											
	その他の出入口	3										
	窓	縁側・ベランダ	4									
		居室	1									
		その他	4									
	その他	1										
	不明	5										
その他	計	1										
	表出入口											
	非常口											
	その他の出入口											
	窓	縁側・ベランダ										
		居室										
		その他										
	その他											
	不明	1										



うち)住宅対象													
その他	焼切り	ガラス破り		郵便受け壊し	戸板破り	戸外し	シャッター破り	シャッター錠破り	自動ドア破り	壁破り	無締り	その他	不明
		ガラスこじ破り	その他のガラス破り										
1		8	2			1					209	4	20
1		1									67	1	4
		1	1								39		1
		1									22	1	
		2	1			1					29		
		3									33		
											3	1	
											16	1	15
		8	2								178	2	16
		1									54		3
		1	1								36		1
		1									15		
		2	1								29		
		3									29		
											2	1	
											13	1	12
											8	1	1
											5		1
											3	1	
1						1					22	1	3
1											8	1	
											3		
						1					4		
											4		
											1		
											2		3
											1		
											1		

10 手口別 身柄措置・送致別 検挙人員

手口	総数	現行犯逮捕						
		計	身柄付送致	うち)簡易書式	書類送致(付)	うち)簡易書式	少年簡易送致	微罪処分
総数	851	43	40		3			
侵入盗	総数	62	12	11		1		
	空き巣	23	5	5				
	忍込み	7	2	1		1		
	居空き	6	1	1				
	A T M 破り							
	金庫破り							
	旅館荒し	1						
	官公署荒し							
	学校荒し							
	病院荒し	1						
	給油所荒し							
	事務所荒し	1	1	1				
	出店荒し	10	2	2				
	工場荒し	1						
	更衣室荒し							
	倉庫荒し	8	1	1				
その他	4							
乗り物盗	総数	92						
	自動車盗	6						
	オートバイ盗	11						
	自転車盗	75						
非侵入盗	総数	697	31	29		2		
	職権盗							
	慶弔盗							
	追出し盗							
	買物盗	1						
	訪問盗	5						
	払出盗	1						
	A T M ねらい							
	窓口ねらい							
	途中ねらい							
	室内ねらい	1						
	客室ねらい	4						
	病室ねらい							
	ひったくり	1						
	すり							
	置引き	65						
	仮睡者ねらい							
	車上ねらい	12	2	2				
	部品ねらい	6						
	脱衣場ねらい	1						
	自動販売機ねらい	5	2	2				
	色情ねらい	3						
	工事場ねらい	5						
万引き	502	23	21		2			
職場ねらい	13							
同居ねらい	2							
さい銭ねらい	5	3	3					
その他	65	1	1					

緊急逮捕			通常逮捕			身柄不拘束				
計	身柄付送致	書類送致(付)	計	身柄付送致	書類送致(付)	計	書類送致(付)	うち)	少年簡易送致	微罪処分
								簡易書式		
11	10	1	98	98		699	251	128	113	335
2	2		35	35		13	13			
			12	12		6	6			
			5	5						
1	1		3	3		1	1			
			1	1						
			1	1						
			3	3		5	5			
			1	1						
			6	6		1	1			
1	1		3	3						
3	3		5	5		84	40	2	21	23
3	3		2	2		1	1			
						11	11			
			3	3		72	28	2	21	23
6	5	1	58	58		602	198	126	92	312
						1	1			
1	1		3	3		1				1
			1	1						
						1			1	
						4				4
			1	1						
			4	4		61	22	20	2	37
2	1	1	2	2		6	2		3	1
			1	1		5	4			1
			1	1						
			2	2		1	1			
1	1		2	2						
			2	2		3				3
2	2		24	24		453	144	95	84	225
			2	2		11	6	3		5
			1	1		1				1
			12	12		2	2	1		
						52	16	7	2	34

11 手口別 前科数別 検挙人員(成人)

手口	総数	前科なし	窃盗犯以外の 前科のみあり	窃 盗 の 前 科 あ り											
				計	1犯	2犯	3犯	4犯	5犯	6犯	7犯	8犯	9犯	10犯	11犯 以上
窃 盗 犯 総 数	618	432	66	120	60	34	10	5	2	2	1	3			3
侵 入 盗	総 数	45	22	4	19	10	4	2			1		2		
	空 き 巣	15	7	2	6	3	2	1							
	忍 込 み	4	2	1	1		1								
	居 空 き	5	2		3	3									
	A T M 破 り														
	金 庫 破 り														
	旅 館 荒 し	1			1	1									
	官 公 署 荒 し														
	学 校 荒 し														
	病 院 荒 し	1	1												
	給 油 所 荒 し														
	事 務 所 荒 し	1	1												
	出 店 荒 し	5	3		2	1	1								
	工 場 荒 し	1			1	1									
	更 衣 室 荒 し														
倉 庫 荒 し	8	6		2			1					1			
そ の 他	4		1	3	1					1		1			
乗 り 物 盗	総 数	34	22	9	3	1		1							1
	自 動 車 盗	4	2	1	1			1							
	オ ー ト バ イ 盗														
	自 転 車 盗	30	20	8	2	1									1
非 侵 入 盗	総 数	539	388	53	98	49	30	7	5	2	1	1	1		2
	職 権 盗														
	慶 弔 盗														
	追 出 し 盗														
	買 物 盗	1	1												
	訪 問 盗	5	3	2											
	払 出 盗	1	1												
	A T M ね ら い														
	窓 口 ね ら い														
	途 中 ね ら い														
	室 内 ね ら い														
	客 室 ね ら い	4	4												
	病 室 ね ら い														
	ひ っ た く り	1			1					1					
	す り														
	置 引 き	62	53	6	3	1		1	1						
	仮 睡 者 ね ら い														
	車 上 ね ら い	8	5	1	2		1	1							
	部 品 ね ら い	2	2												
	脱 衣 場 ね ら い	1	1												
	自 動 販 売 機 ね ら い	4	2	1	1				1						
	色 情 ね ら い	3	3												
	工 事 場 ね ら い	5	2	1	2	2									
	万 引 き	369	250	38	81	44	24	4	3	1	1	1	1		2
	職 場 ね ら い	12	12												
	同 居 ね ら い	2	2												
さい 銭 ね ら い	4	1	1	2	1	1									
そ の 他	55	46	3	6	1	4	1								

# 第 3

## 少年 関 係



1 年次別 犯行時の年齢別 刑法犯少年 検挙・補導人員

年次	総数	14歳未満	犯罪少年計	14歳	15歳	16歳	17歳	18歳	19歳	
昭和	20	254	12	242			146		96	
	21	543	37	506			280		226	
	22	460	30	430			209		221	
	23	667	64	603			305		298	
	24	798	124	674			321		353	
	25	1,158	252	906			524		382	
	26	996	196	800			498		302	
	27	760	160	600			358		242	
28	761	144	617			320		297		
	29	769	168	601		82	214		305	
	30	673	161	512		105	146		261	
	31	631	146	485		91	124		270	
	32	626	171	455		88	148		219	
	33	739	189	550		116	185		247	
	34	733	124	609		158	200		251	
	35	837	221	616		117	207		292	
	36	886	238	648		185	222		241	
平成	37	843	194	649	113	105	89	113	129	100
	38	834	208	626	82	174	118	114	119	118
	39	1,147	283	864	105	130	224	178	109	118
	40	1,073	199	874	83	155	150	242	153	91
	41	1,137	156	981	111	109	182	256	191	132
	42	1,048	187	861	85	93	120	174	194	195
	43	1,134	130	1,004	82	99	162	183	198	280
	44	1,222	200	1,022	69	104	137	173	240	299
	45	840	159	681	125	118	126	144	92	76
	46	848	185	663	128	131	131	115	96	62
	47	690	221	469	74	95	100	84	60	56
	48	779	195	584	93	117	153	122	59	40
	49	615	154	461	87	85	152	56	56	25
	50	612	131	481	81	73	121	84	67	55
	51	554	108	446	40	88	105	102	69	42
	52	496	96	400	70	104	87	64	40	35
	53	673	122	551	78	121	148	99	64	41
	54	629	82	547	47	100	131	103	85	81
	55	723	91	632	67	162	147	121	68	67
	56	1,078	219	859	193	219	212	118	71	46
	57	1,136	227	909	218	223	234	100	92	42
	58	1,247	203	1,044	245	268	248	130	96	57
	59	1,106	155	951	192	245	262	131	70	51
	60	1,213	182	1,031	219	249	279	142	79	63
	61	1,287	211	1,076	286	230	248	178	79	55
	62	1,379	264	1,115	210	304	285	164	103	49
	63	1,321	286	1,035	194	251	282	161	101	46
	元	1,182	235	947	164	244	277	129	87	46
	2	1,097	185	912	156	205	252	152	111	36
	3	1,048	130	918	158	218	251	142	84	65
	4	942	174	768	100	175	182	168	88	55
	5	901	181	720	125	147	182	125	87	54
6	982	157	825	154	179	221	158	79	34	
7	1,062	195	867	134	205	241	162	95	30	
8	1,205	193	1,012	154	220	301	186	101	50	
9	1,302	207	1,095	195	260	322	175	95	48	
10	1,255	221	1,034	201	257	261	188	87	40	
11	1,201	183	1,018	195	253	279	143	103	45	
12	1,021	161	860	170	213	214	154	70	39	
13	1,281	156	1,125	208	270	286	191	123	47	
14	1,155	157	998	157	207	272	195	98	69	
15	1,202	199	1,003	142	208	286	181	123	63	
16	927	133	794	117	188	210	147	80	52	
17	806	148	658	101	151	163	121	77	45	
18	580	110	470	88	80	115	77	50	60	
19	516	79	437	52	100	113	67	61	44	
20	498	63	435	72	103	117	70	43	30	
21	420	60	360	67	76	63	66	46	42	
22	353	65	288	51	56	67	47	43	24	
23	391	54	337	44	79	96	62	32	24	

注 昭和45年以降は交通業過を除く。

2 年次別 罪種別 刑法犯少年 検挙・補導人員

罪種別	平成14年			平成15年			平成16年			平成17年			総数
	総数	犯罪	触法	総数	犯罪	触法	総数	犯罪	触法	総数	犯罪	触法	
刑法犯 総数	1,155	998	157	1,202	1,003	199	927	794	133	806	658	148	580
重要犯罪	7	6	1	28	28		6	6		8	6	2	2
凶悪犯	4	3	1	25	25		4	4		5	5		1
殺人							2	2					
強盗	3	2	1	20	20		1	1		2	2		
強盗殺人													
強盗傷人	2	2		18	18					2	2		
強盗強姦													
強盗・準強盗	1		1	2	2		1	1					
放火										2	2		1
強姦	1	1		5	5		1	1		1	1		
粗暴犯	110	107	3	86	76	10	69	65	4	94	86	8	64
凶器準備集合	1	1											
暴行	8	8		12	12		5	5		16	13	3	16
傷害	45	45		55	51	4	41	39	2	52	48	4	34
脅迫	12	12		2	2								
恐喝	44	41	3	17	11	6	23	21	2	26	25	1	14
窃盗犯	788	650	138	784	629	155	631	522	109	515	397	118	375
侵入盗	46	42	4	50	44	6	47	42	5	28	21	7	32
乗り物盗	174	158	16	160	140	20	127	117	10	139	120	19	86
非侵入盗	568	450	118	574	445	129	457	363	94	348	256	92	257
重要窃盗犯	58	54	4	69	62	7	69	64	5	40	33	7	37
知能犯	5	5		3	3		4	4		7	7		1
詐欺	4	4		2	2		4	4		7	7		1
横領													
偽造	1	1		1	1								
汚職													
背任													
風俗犯	1	1		5	5		2	2		3	1	2	1
賭博													
わいせつ	1	1		5	5		2	2		3	1	2	1
強制わいせつ	1	1		3	3		2	2		3	1	2	1
公然わいせつ・物				2	2								
その他の刑法犯	247	232	15	299	265	34	217	197	20	182	162	20	138
うち)占有離脱物横領	201	188	13	245	221	24	160	147	13	142	128	14	114
うち)公務執行妨害	1	1		5	5		1	1		1	1		1
うち)犯人蔵匿	1	1		3	3		5	5					
うち)失火													3
うち)住居侵入	28	27	1	22	18	4	25	22	3	21	19	2	11
うち)逮捕監禁	2	2											
うち)略取誘拐	2	2											
うち)盗品	3	2	1	18	16	2	6	5	1	9	8	1	2
うち)器物損壊等	4	4		6	2	4	20	17	3	9	6	3	7
うち)火炎びん使用													



平成18年		平成19年			平成20年			平成21年			平成22年			平成23年		
犯罪	触法	総数	犯罪	触法	総数	犯罪	触法	総数	犯罪	触法	総数	犯罪	触法	総数	犯罪	触法
470	110	516	437	79	498	435	63	420	360	60	353	288	65	391	337	54
1	1	3	3		1	1		5	5		4		4	5	5	
1		2	2					5	5		2		2	3	3	
		2	2					4	4					3	3	
								4	4					3	3	
1		2	2					1	1		2		2			
								1	1							
60	4	51	47	4	27	23	4	35	32	3	21	20	1	42	31	11
					2	2										
15	1	12	11	1	16	13	3	5	4	1	5	4	1	3	2	1
32	2	28	26	2	1		1	23	22	1	9	9		24	17	7
		1	1											1	1	
13	1	10	9	1	8	8		7	6	1	7	7		14	11	3
283	92	323	267	56	373	325	48	273	232	41	236	191	45	264	233	31
30	2	20	18	2	39	34	5	38	36	2	7	6	1	24	17	7
80	6	97	83	14	69	65	4	61	58	3	71	70	1	63	58	5
173	84	206	166	40	265	226	39	174	138	36	158	115	43	177	158	19
35	2	37	34	3	49	44	5	44	42	2	17	16	1	29	19	10
1		5	5		4	4		1	1		4	4		2	2	
1		5	5		1	1		1	1		4	4				
					1	1								1	1	
					2	2								1	1	
	1	1	1		1	1					2		2	2	2	
	1	1	1		1	1					2		2	2	2	
	1	1	1		1	1					2		2	2	2	
125	13	134	115	19	93	82	11	106	90	16	88	73	15	78	66	12
104	10	100	89	11	61	54	7	80	74	6	67	60	7	62	58	4
1		1	1											2	1	1
								1	1							
3								2		2						
11		17	12	5	14	12	2	13	6	7	9	6	3	7	2	5
2		12	11	1	6	5	1	4	3	1	9	6	3	6	5	1
4	3	3	1	2	11	11		5	5		2	1	1	1		1

3 罪種別 署別 犯罪少年・触法少年 検挙・補導人員

罪種別	総数			鳥取		郡家		智頭	
	合計	犯罪少年	触法少年	犯罪少年	触法少年	犯罪少年	触法少年	犯罪少年	触法少年
総数	391	337	54	126	19	10		7	1
重要犯罪	5	5		3					
凶悪犯	3	3		3					
殺人強盗	3	3		3					
強盗強盗強盗強盗・準強盗	3	3		3					
放火強盗									
粗暴犯	42	31	11	14	6	1		5	
凶器準備集合	3	2	1	2					
暴行	24	17	7	3	3	1		5	
脅迫	1	1		1					
恐喝	14	11	3	8	3				
窃盗犯	264	233	31	82	9	8		2	1
侵入盗	24	17	7	2					
乗り物盗	63	58	5	16	1	2		1	
非侵入盗	177	158	19	64	8	6		1	1
重要窃盗犯	29	19	10	2					
知能犯	2	2		1					
詐欺									
横領	1	1		1					
偽造	1	1							
風俗犯	2	2							
賭博									
強制わいせつ	2	2							
公然わいせつ・物									
その他の刑法犯	78	66	12	26	4	1			
占脱横領	62	58	4	19	2	1			
失火									
住居侵入	7	2	5	2					
盗品等	6	5	1	4	1				
器物損壊	1		1						
公務執行妨害	2	1	1	1	1				
死体遺棄									
犯人蔵匿									
逮捕監禁									
建造物損壊									
略取誘拐・人身売買									

浜 村		倉 吉		八 橋		米 子		境 港		黒 坂	
犯罪少年	触法少年	犯罪少年	触法少年	犯罪少年	触法少年	犯罪少年	触法少年	犯罪少年	触法少年	犯罪少年	触法少年
6	2	63	10	16		93	22	12		4	
		2									
	1	5	2	3			2	2		1	
	1										
		2	2	3			2	2		1	
		3									
6	1	46	7	11		68	13	7		3	
	1	3	1			10	5			2	
4		6	1	2		24	3	2		1	
2		37	5	9		34	5	5			
	1	5	1			10	8			2	
						1					
						1					
		2									
		2									
		10	1	2		24	7	3			
		10	1	2		23	1	3			
							5				
						1					
							1				

4 罪種別 年齢・学職別 犯罪少年・触法少年 検挙・補導人員

罪種	年齢学職 総数	犯 罪 少 年									
		年 齢						学 職			
		14歳	15歳	16歳	17歳	18歳	19歳	中学生	高校生	大学生	専修生等
刑法犯 総数	337	44	79	96	62	32	24	76	165	11	5
凶悪犯	3					2	1				
殺人											
殺人											
殺人											
組織的殺人											
組織的殺人											
組織的殺人											
組織的殺人											
殺人予備											
自殺関与・同意殺人											
強盗	3					2	1				
強盗殺人											
強盗傷人											
強盗強姦	3					2	1				
強盗・準強盗											
放火											
強姦											
粗暴犯	31	4	3	9	4	7	4	5	9		1
凶器準備集合											
暴行	2		1					1	1		
傷害	17	4	2	7	3			1	4	7	1
うち)傷害致死											
脅迫	1						1				
恐喝	11			2	1	6	2		2		
窃盗犯	233	35	63	66	42	16	11	64	115	3	3
侵入盗	17	3	6	4	1	2	1	6			2
乗り物盗	58	7	20	20	8	3		14	30		
非侵入盗	158	25	37	42	33	11	10	44	85	3	1
知能犯	2		1				1				
詐欺											
横領	1						1				
横領											
業務上横領	1						1				
偽造	1		1								
うち)通貨偽造											
うち)文書偽造	1		1								
うち)支払用カード											
うち)有価証券偽造											
汚職											
うち)賄賂											
あっせん利得処罰法											
背任											
風俗犯	2	1	1					2			
賭博											
わいせつ	2	1	1					2			
うち)強制わいせつ	2	1	1					2			
うち)公然わいせつ											
その他の刑法犯	66	4	11	21	16	6	8	5	41	8	1
うち)占有離脱物横領	58	3	10	16	15	6	8	4	38	8	1
うち)公務執行妨害	1			1							
うち)住居侵入	2			2					1		
うち)逮捕監禁											
うち)略取誘拐・人身売買											
うち)盗品等	5	1	1	2	1			1	2		
うち)器物損壊等											

		触 法 少 年									
		総数	年 齢						児童・生徒		
有職少年	無職少年		8歳以下	9歳	10歳	11歳	12歳	13歳	未就学	小学生	中学生
28	52	54	2			3	12	37		6	48
	3										
	3										
	3										
4	12	11					4	7			11
2	1	1						1			1
	3	7					4	3			7
1											
1	8	3						3			3
20	28	31	2			2	5	22		5	26
4	5	7				1	4	2		1	6
5	9	5						5			5
11	14	19	2			1	1	15		4	15
1	1										
1											
1											
	1										
	1										
3	8	12				1	3	8		1	11
3	4	4				1		3		1	3
	1	1						1			1
	1	5					3	2			5
	2	1						1			1
		1						1			1

5 窃盗 手口別 年齢・学職別 犯罪少年・触法少年 検挙・補導人員

手口	年齢学職 総数	犯 罪 少 年									
		年 齢						学 職			
		14歳	15歳	16歳	17歳	18歳	19歳	中学生	高校生	大学生	専修生等
窃盗犯総数	233	35	63	66	42	16	11	64	115	3	3
侵入盗	17	3	6	4	1	2	1	6			2
空き巣	8	1	2	2	1	2		3			2
忍込み	3		1	2							
居空き	1						1				
A T M 破り											
金庫破り											
旅館荒し											
官公署荒し											
学校荒し											
病院荒し											
給油所荒し											
事務所荒し											
出店荒し	5	2	3					3			
工場荒し											
更衣室荒し											
倉庫荒し											
その他											
乗り物盗	58	7	20	20	8	3		14	30		
自動車盗	2				2				1		
オートバイ盗	11	2	5	4				3	3		
自転車盗	45	5	15	16	6	3		11	26		
非侵入盗	158	25	37	42	33	11	10	44	85	3	1
職権盗											
慶弔盗											
追出し盗											
買物盗											
訪問盗											
払出盗											
A T M ねらい											
窓口ねらい											
途中ねらい											
室内ねらい	1					1					
客室ねらい											
病室ねらい											
ひったくり											
すり											
置引き	3		1			1	1		2	1	
仮睡者ねらい											
車上ねらい	4		1			2	1		1		1
部品ねらい	4			2	2				4		
脱衣場ねらい											
い	1			1					1		
色情ねらい											
工事場ねらい											
万引き	133	25	34	36	28	5	5	44	72	2	
職場ねらい	1			1							
同居ねらい											
さい銭ねらい	1				1						
その他	10		1	2	2	2	3		5		



6 罪種別 非行場所別 検挙・補導人員

	総 数	一戸建住宅	中高層住宅	その他の住宅	学校 (幼稚園)	駐 車 場			駐 輪 場	道 路 上	駅	その他の鉄道施設	空 港	海 港	競 馬 場	競 輪 場
						コ イ ン パ ー キ ン グ	車 月 極 駐 車 場	そ の 他 の 駐 車 場								
総 数	391	19	1	6	12		1	22	62	25	8					
罪 種	凶 悪 犯	3														
	殺 人															
	強 盗	3														
	放 火															
	強 姦															
	粗 暴 犯	42	1		1	4			9	4	1					
	凶 器 準 備 集 合															
	暴 行	3				1										
	傷 害	24	1		1	3			2	4	1					
	脅 迫	1														
	恐 喝	14							7							
	窃 盗 犯	264	17	1	3	5			8	31	8	2				
	侵 入 盗	24	12		2											
	乗 り 物 盗	63	4	1	1				7	29	6	1				
	非 侵 入 盗	177	1			5			1	2	2	1				
	知 能 犯	2								1						
	詐 欺															
	横 領	1														
	そ の 他	1								1						
	風 俗 犯	2				1				1						
賭 博																
わ い せ つ	2				1				1							
その他の刑法犯	78	1		2	2		1	5	30	12	5					
占 有 離 脱 物 横 領	62			2	1		1	5	30	11	4					
そ の 他	16	1			1					1	1					
年 齢	8歳以下	2														
	9歳															
	10歳															
	11歳	3	1													
	12歳	12	2			2				2						
	13歳	37	3		1	2			2	1						
	14歳	44	3		1	1		1	4	3						
	15歳	79	4			2			4	14	6	2				
	16歳	96	3	1	1				6	18	5	3				
	17歳	62	1			2			4	14	4	2				
18歳	32	1		1	1			6	7	1						
19歳	24	1		2	2			1	3	3	1					
学 職	未就学															
	小学生	6	2													
	中学生	124	10		2	6		1	1	8	8					
	高校生	165		1		4			9	36	12	4				
	大学生	11			2	1				3	2					
	専修学校生等	5	1		1					1	1					
	有職少年	28	3						4	3	1	1				
無職少年	52	3		1	1			8	11	1	3					



オートレース場	競艇場	動物園 遊園地	神社仏閣	都市公園	地下街 地下通路	高速道路	ゴルフ場	その他のスポーツ施設	病（医）院・診療所	一般ホテル・旅館	サウナ等・公衆浴場	コインランドリー	映画館劇場等	デパート	スーパーマーケット			
															総合スーパー	ホームセンター	家電量販店	コンビニエンスストア
			1	4				2		1				17	49	4		15
				1				1								3		
								1										
				1												3		
			1	1				1						16	46	4		15
				1														
			1					1						16	46	4		15
				2						1				1				
				1						1								
				1										1				
																		2
				1				2								7	1	
														3	13	1		3
				1										5	13			4
				2										1	13			4
			1											7	2			1
															1			1
										1				1		2		
																		2
				2				2						6	27	2		6
														7	21			5
										1								
			1											1		1		
				2										3	1	1		2

6 罪種別 非行場所別 検挙・補導人員(つづき)

	スーパーマーケット		景品交換所	給油所	レンタルビデオ店	貴金属店	古物店	その他の商店	風俗営業店		店舗型風俗営業	カラオケボックス	インターネットカフェ
	ドラッグストア	その他のスーパー							ばあちゃん屋等	ゲームセンター			
総 数	9	21			5		6	48	1	4		1	
罪種	凶悪犯												
	殺人												
	強盗												
	放火												
	強姦												
	粗暴犯									1			
	凶器準備集合									1			
	暴行												
	傷害												
	脅迫												
	恐喝												
	窃盗犯	9	20			5	5	46	1	2		1	
	侵入盗		1					9					
	乗り物盗						1	1					
	非侵入盗	9	19			5	4	36	1	2		1	
	知能犯						1						
	詐欺												
	横領						1						
	その他												
	風俗犯												
賭博													
わいせつ													
その他の刑法犯		1					2		1				
占有離脱物横領		1											
その他							2		1				
年齢	8歳以下												
	9歳												
	10歳												
	11歳		1										
	12歳						3						
	13歳		1			1	7						
	14歳		5				4						
	15歳		6		1	1	8		2				
	16歳	5	5		2		12		1				
	17歳	2	2		2	2	12						
18歳	2	1			1			1		1			
19歳					1	2	1						
学職	未就学												
	小学生		1										
	中学生		9			1	18		1				
	高校生	7	7		5	2	20		3				
	大学生		1			1							
	専修学校生等												
	有職少年	1	3			1	5	1			1		
無職少年	1				1	5							

深夜飲食店	その他の飲食店	質屋	貸金業	銀行	郵便局	信用金庫・組合	農（漁）業協同組合	その他の会社・事業所	地下鉄内	新幹線	その他の列車内	航空機内	船舶内	バス内	タクシー内	その他の自動車内	空き地	その他
	5							6									13	23
																		3
																		3
																	11	5
																	8	4
																	3	1
	5																	11
	4																	7
	1																	4
								6									2	4
																	2	3
								6										1
																	1	
								3										3
								3										5
																	1	
	2																1	3
	2																6	6
																	1	3
	1																2	4
																	1	2
																	1	
	2							6									1	5
	3																8	11
																		1
																		1
																	3	5

7 罪種別 非行の直接の動機・原因別 検挙・補導人員

		総数	生活 困窮	保険金 目当て	遊興費 充当	債務 返済	職業的 犯罪	一時的 盗用	対象物自 体の所有 消費目的	その他の利欲
総 数		391			46			8	278	9
罪 種	凶 悪 犯	3								
	殺 人									
	強 盗									
	放 火									
	強 姦	3								
	粗 暴 犯	42			14					1
	凶 器 準 備 集 合									
	暴 行	3								
	傷 害	24								1
	脅 迫	1								
	恐 喝	14			14					
	窃 盗 犯	264			29			5	216	4
	侵 入 盗	24			14				7	2
	乗 り 物 盗	63						3	52	2
	非 侵 入 盗	177			15			2	157	
	知 能 犯	2			1					1
	詐 欺									
	横 領	1			1					
	そ の 他	1								1
	風 俗 犯	2								
	賭 博									
わ い せ つ	2									
その他の刑法犯	78			2			3	62	3	
占有離脱物横領	62			1			3	58		
そ の 他	16			1				4	3	
年 齢	8歳以下	2							2	
	9歳									
	10歳									
	11歳	3							3	
	12歳	12			3					2
	13歳	37			4			3	18	1
	14歳	44			2				37	
	15歳	79			8			2	63	1
	16歳	96			5			3	77	2
	17歳	62			7				48	1
	18歳	32			11				16	1
19歳	24			6				14	1	
学 職	未就学									
	小学生	6							5	
	中学生	124			13			3	80	3
	高校生	165			9			5	138	3
	大学生	11			2				9	
	専修学校生等	5			2				2	
	有職少年	28			5				17	1
無職少年	52			15				27	2	

痴情	怨恨	憤怒	性的欲求	服従迎合	遊び好奇心スリル	自己顕示	薬物の作用	異常めいてい精神障害又はその疑い	その他	動機不明
	3	23	7	1	13				3	
			3							
			3							
	3	21							3	
		2							1	
	3	18							2	
		1								
			2	1	7					
			1							
					6					
			1	1	1					
			2							
			2							
		2			6					
		2			6					
		3	1		3					
		4			6				1	
		4	1							
		3	1		1					
	3	4			1				1	
		2		1	2				1	
		1	3							
		2	1							
			1							
		12	2		10				1	
	3	4		1	2					
		1								
		2	1		1				1	
		4	3						1	

8 罪種別 非行の背景・態度別 検挙・補導人員

	総数	背 景					父 親		
		学 生 ・ 生 徒		そ の 他 の 少 年			放 任	拒 否	過 干 渉
		怠 学 中	該 当 な し	怠 業 中	就 労 で き ず	該 当 な し			
総 数	391	25	286	3	18	59	47	2	
罪 種	凶 悪 犯	3				3	2		
	殺 人								
	強 盗	3				3	2		
	放 火								
	強 姦								
	粗 暴 犯	42	5	21	1	7	8	10	
	凶 器 準 備 集 合								
	暴 行	3		2		1			
	傷 害	24	4	15		2	3	7	
	脅 迫	1					1	1	
	恐 喝	14	1	4	1	4	4	2	
	窃 盗 犯	264	17	199	2	6	40	30	1
	侵 入 盗	24	3	12	1	2	6	6	
	乗 り 物 盗	63	6	43	1		13	8	1
	非 侵 入 盗	177	8	144		4	21	16	
	知 能 犯	2					2	1	
	詐 欺								
	横 領	1					1		
	そ の 他	1					1	1	
	風 俗 犯	2		2					
	賭 博								
	わ い せ つ	2		2					
	その他の刑法犯	78	3	64		2	9	4	1
占 有 離 脱 物 横 領	62	3	52			7	1	1	
そ の 他	16		12		2	2	3		
年 齢	8歳以下	2		2					
	9歳								
	10歳								
	11歳	3		3					
	12歳	12		12					
	13歳	37	6	31				7	1
	14歳	44	8	36				6	1
	15歳	79	6	60		2	11	6	
	16歳	96	2	69	1	6	18	12	
	17歳	62	2	45	2	2	11	10	
	18歳	32	1	17		4	10	4	
19歳	24		11		4	9	2		
学 職	未就学								
	小学生	6		6					
	中学生	124	18	106				16	2
	高校生	165	7	158				8	
	大学生	11		11					
	専修学校生等	5		5				1	
	有職少年	28			2		26	8	
無職少年	52			1	18	33	14		

の 態 度			母 親 の 態 度			家 出 関 係				
気 紛 れ	溺 愛	該 当 な し	放 任	拒 否	過 干 渉	気 紛 れ	溺 愛	該 当 な し	非 行 時 中	該 当 な し
1	2	339	68	2	4		6	311	6	385
		1	1	1				1		3
		1	1	1				1		3
		32	15		1		1	25		42
		3	1					2		3
		17	8		1			15		24
			1							1
		12	5				1	8		14
1	2	230	44	1	3		4	212	5	259
		18	13	1			1	9	1	23
1		53	10		1		1	51	2	61
	2	159	21		2		2	152	2	175
		1	2							2
		1	1							1
			1							1
		2	1					1		2
		2	1					1		2
		73	5				1	72	1	77
		60	1					61	1	61
		13	4				1	11		16
		2						2		2
		3	1	1				1		3
		12	1					11		12
		29	5		2		2	28		37
		37	4		1			39		44
		73	14					65		79
1	1	82	17				1	78	3	93
		52	10		1			51	1	61
	1	27	8	1			2	21	2	30
		22	8				1	15		24
		6	1	1				4		6
		106	16		3		2	103		124
1	1	155	14		1		1	149	3	162
		11						11		11
	1	3	2				1	2		5
		20	10				1	17	1	27
		38	25	1			1	25	2	50

9 罪種別 身柄措置・送致別 犯罪少年・触法少年 検挙・補導人員

罪種別	犯 罪							
	総数	現行犯逮捕				緊急逮捕		
		計	身柄付送致	書類送致	少年簡易送致	計	身柄付送致	書類送致
総 数	337	4	3	1		2	2	
罪種	凶悪犯	3						
	殺人							
	強盗	3						
	放火							
	強姦							
	粗暴犯	31	1		1			
	凶器準備集合							
	暴行	2	1		1			
	傷害	17						
	脅迫	1						
	恐喝	11						
	窃盗犯	233	2	2		2	2	
	侵入盗	17	2	2		1	1	
	乗り物盗	58						
	非侵入盗	158				1	1	
	知能犯	2						
	詐欺							
	横領	1						
	その他	1						
	風俗犯	2						
賭博								
わいせつ	2							
その他の刑法犯	66	1	1					
占有離脱物横領	58							
その他	8	1	1					
年齢	8歳以下							
	9歳							
	10歳							
	11歳							
	12歳							
	13歳							
	14歳	44						
	15歳	79	1		1			
	16歳	96	2	2				
	17歳	62	1	1				
18歳	32							
19歳	24				2	2		
学職	未就学							
	小学生							
	中学生	76	1		1			
	高校生	165						
	大学生	11						
	専修学校生等	5	1	1				
	有職少年	28				1	1	
	無職少年	52	2	2		1	1	



少年						触法少年			
通常逮捕			身柄不拘束			総数	警察限 り	児童 相談所 送致	児童 相談所 等通告
計	身柄付 送致	書類送致	計	書類送致	少年簡易 送致				
30	30		301	144	157	54	31		23
3	3								
3	3								
13	13		17	17		11	5		6
			1	1		1	1		
4	4		13	13		7	1		6
1	1								
8	8		3	3		3	3		
14	14		215	102	113	31	17		14
6	6		8	8		7	4		3
1	1		57	36	21	5	1		4
7	7		150	58	92	19	12		7
			2	2					
			1	1					
			1	1					
			2	2					
			2	2					
			65	21	44	12	9		3
			58	16	42	4	2		2
			7	5	2	8	7		1
						2	2		
						3	1		2
						12	6		6
						37	22		15
			44	23	21				
3	3		75	43	32				
6	6		88	41	47				
7	7		54	22	32				
9	9		23	7	16				
5	5		17	8	9				
						6	3		3
1	1		74	43	31	48	28		20
5	5		160	57	103				
			11	4	7				
1	1		3	1	2				
6	6		21	13	8				
17	17		32	26	6				

10 罪種別 補導歴・非行歴別 検挙・補導人員

	総 数	うち)補導歴・非行歴なし	補 導						
			な し	1 回	2 回	3 回	4 回	5 回	
総 数	391	244	288	22	20	13	6	9	
罪 種	凶 悪 犯	3						3	
	殺 人								
	強 盗	3						3	
	放 火								
	強 姦								
	粗 暴 犯	42	15	22	3	5	3	2	
	凶 器 準 備 集 合								
	暴 行	3	1	2			1		
	傷 害	24	10	12	2	5	1		
	脅 迫	1							
	恐 喝	14	4	8	1		1	2	
	窃 盗 犯	264	168	198	17	12	7	5	4
	侵 入 盗	24	8	13	5	2			1
	乗 り 物 盗	63	34	45	2	1	2	3	2
	非 侵 入 盗	177	126	140	10	9	5	2	1
	知 能 犯	2	1	1			1		
	詐 欺								
	横 領	1	1	1					
	そ の 他	1					1		
	風 俗 犯	2			1		1		
賭 博									
わ い せ つ	2			1		1			
その他の刑法犯	78	60	67	1	3	1	1		
占有離脱物横領	62	49	55	1	3		1		
そ の 他	16	11	12			1			
年 齢	8歳以下	2	2	2					
	9歳								
	10歳								
	11歳	3	2	3					
	12歳	12	10	11	1				
	13歳	37	28	35		1	1		
	14歳	44	27	30	6	3	2	1	
	15歳	79	50	58	2	1	3	2	2
	16歳	96	58	66	8	7	3	2	2
	17歳	62	37	46	2	7	2		1
	18歳	32	18	23	3	1			2
19歳	24	12	14			2	1	2	
学 職	未就学								
	小学生	6	5	6					
	中学生	124	86	100	8	4	4	2	1
	高校生	165	124	138	10	7	3	1	1
	大学生	11	10	10				1	
	専修学校生等	5	3	3					
	有職少年	28	8	12	1	4	2	2	
無職少年	52	8	19	3	5	4		7	

歴		非 行 歴							歴	
6回～9回	10回以上	なし	1回	2回	3回	4回	5回	6回～9回	10回以上	
9	24	290	66	21	6	4		4		
				1				2		
				1				2		
3	4	22	7	6	4	2		1		
		1	1		1					
3	1	16	2	4	1	1				
	1					1				
	2	5	4	2	2			1		
4	17	200	51	9	1	2		1		
2	1	15	7			1		1		
	8	39	20	4						
2	8	146	24	5	1	1				
		1		1						
		1								
				1						
			1	1						
			1	1						
2	3	67	7	3	1					
1	1	55	6	1						
1	2	12	1	2	1					
		2								
		2	1							
		11	1							
		28	8	1						
	2	38	4	1	1					
3	8	55	18	5		1				
2	6	74	16	4	2					
2	2	45	10	6	1					
	3	22	4	4		1		1		
2	3	13	4		2	2		3		
		5	1							
1	4	98	21	3	1	1				
2	3	143	20	2						
		11								
1	1	4				1				
2	5	13	8	4	1	1		1		
3	11	16	16	12	4	1		3		

11 罪種別 再犯者の前回処分別 検挙人員

罪種別	総数	初犯者	再犯者	再犯者							
				未決				既			
				保釈中	拘留停止中	試験観察中	その他	執行終			
								懲役・禁固	罰金・拘留・科料	各種少年院退院	保護観察(少年)
刑法犯総数	337	247	90	2			5			1	9
凶悪犯	3		3							1	1
殺人											
殺人											
殺人											
殺人											
殺人											
殺人											
強盗	3		3							1	1
強盗殺人											
強盗傷人											
強盗強姦	3		3							1	1
強盗・準強盗											
放火											
強姦											
粗暴犯	31	12	19								5
凶器準備集合											
暴行	2		2								1
傷害	17	10	7								2
うち)傷害致死											
脅迫	1		1								1
恐喝	11	2	9								1
窃盗犯	233	179	54	1			4				2
侵入盗	17	12	5				1				
乗り物盗	58	38	20								
非侵入盗	158	129	29	1			3				2
知能犯	2	1	1								
詐欺											
横領	1	1									
横領	1	1									
業務上横領											
偽造	1		1								
うち)通貨偽造											
うち)文書偽造	1		1								
うち)有価証券偽造											
瀆職											
うち)賄賂											
背任											
風俗犯	2		2								
賭博											
わいせつ	2		2								
うち)強制わいせつ	2		2								
うち)公然わいせつ											
その他の刑法犯	66	55	11	1			1				1
うち)占有離脱物横領	58	51	7								1
うち)公務執行妨害	1		1								
うち)住居侵入	2	1	1	1							
うち)逮捕監禁											
うち)略取誘拐・人身売買											
うち)盗品	5	3	2				1				
うち)器物損壊等											

の 前 回							処 分					
決							そ の 他					
了	の 他						起訴猶予	審判不開始	不処分	児童相談所等通告	警察限り	その他
児童自立支援施設・児童養護施設退所	執行停止中	仮出獄・執行猶予中	各種少年院仮退院中	保護観察中(少年)	児童自立支援施設・児童養護施設収容中	その他						
1				10				43	14	2	1	2
								1				
								1				
								1				
				4				6	3			1
				2				1				1
				2				1	1			
				2				4	2			
1				4				30	10	1		1
									3	1		
1				4				15	4			1
				4				15	3			
				1								
				1								
				1								
				1								
										1	1	
										1	1	
				1				6	1			
				1				6				
									1			

12 特別法犯 違反法令別 年齢・学職別 送致人員

違反法令	犯 罪 少 年												
	総 数	年 齢						学 職					
		14歳	15歳	16歳	17歳	18歳	19歳	中学生	高校生	大学生	専修学校生等	有職少年	無職少年
総 数	5				1		4					2	3
軽 犯 罪 法	1						1					1	
銃 刀 法	1						1						1
大 麻 取 締 法	1						1						1
廃 棄 物 処 理 法	2				1		1					1	1

違反法令	触 法 少 年								
	総 数	年 齢					児 童 ・ 生 徒		
		8歳以下	9 歳	10 歳	11 歳	12 歳	13 歳	未就学	小学生
総 数	0								

# 第 4

## 特別法犯・その他





1 法令別 送致件数及び送致人員

違反法令	送 致 件 数			送 致 人 員								
	総 数	うち) 暴力 団 事件	うち) 来日 外国 人 事件	総 数	うち) 暴 力 団	うち) 来 日 外 国 人	うち) 女	うち) 少 年	うち) 女	送 致 区 分		
										身 柄 付 送 致	書 類 送 致	少 年 簡 易 送 致
総 数	197	23	2	180	16	2	20	5		38	141	1
公 職 選 挙 法	2			4			1				4	
入 管 法	1		1									
軽 犯 罪 法	6			7				1			6	1
迷 惑 防 止 条 例	19			14						1	13	
D V 法	3			2						1	1	
風 営 適 正 化 法	3			3		1	2			2	1	
児 童 福 祉 法	2			1			1			1		
未 成 年 者 喫 煙 禁 止 法	1			1							1	
青 少 年 保 護 育 成 条 例	3			2						1	1	
児 童 買 春 ・ 児 童 ポ ル ノ 禁 止 法	3											
出 資 法	1			4						2	2	
貸 金 業 法	2	2		1	1					1		
犯 罪 収 益 移 転 防 止 法	4			3							3	
銃 刀 法	18			11				1		2	9	
狩 猟 法	1			1							1	
高 圧 ガ ス 保 安 法	8			8							8	
大 麻 取 締 法	10	4		9	3			1		4	5	
覚 せ い 剤 取 締 法	30	16	1	19	11	1	4			17	2	
廃 棄 物 処 理 法	62			70			11	2			70	
狂 犬 病 予 防 法	2			2							2	
特 定 商 取 引 法	1			1						1		
漁 業 法	5			10						1	9	
漁 船 法	1			1							1	
鉄 道 営 業 法	2			1						1		
電 波 法	1			1							1	
有 線 電 気 通 信 法	2			1						1		
商 標 法	2	1		2	1		1			2		
そ の 他 の 法 令	2			1							1	

2 署別 違反法令別 送致件数及び送致人員

署別 法令別	総 数			鳥 取			郡 家			智 頭			浜 村		
	件数	人員	少年	件数	人員	少年	件数	人員	少年	件数	人員	少年	件数	人員	少年
総 数	197	180	5	72	60	2	8	12		16	15		7	10	
公 職 選 挙 法	2	4		1	2										
入 管 法	1														
軽 犯 罪 法	6	7	1	1	1										
迷 惑 防 止 条 例	19	14		10	7										
D V 法	3	2		3	2										
風 営 適 正 化 法	3	3		3	3										
児 童 福 祉 法	2	1													
未 成 年 者 喫 煙 禁 止 法	1	1													
青 少 年 保 護 育 成 条 例	3	2		1	1					1	1				
児 童 買 春 ・ 児 童 ポ ル ノ 禁 止 法	3														
出 資 法	1	4					1	4							
貸 金 業 法	2	1		2	1										
犯 罪 収 益 移 転 防 止 法	4	3		1	1										
銃 刀 法	18	11	1	6	3	1	3	3							
狩 猟 法	1	1								1	1				
高 圧 ガ ス 保 安 法	8	8		1	1					2	2		2	2	
大 麻 取 締 法	10	9	1	1	2	1									
覚 せ い 剤 取 締 法	30	19		21	11										
廃 棄 物 処 理 法	62	70	2	18	19		4	5		11	11		4	5	
狂 犬 病 予 防 法	2	2													
特 定 商 取 引 法	1	1													
漁 業 法	5	10		3	6								1	3	
漁 船 法	1	1													
鉄 道 営 業 法	2	1													
電 波 法	1	1													
有 線 電 気 通 信 法	2	1													
商 標 法	2	2													
そ の 他 の 法 令	2	1								1					

倉 吉			八 橋			米 子			境 港			黒 坂			本 部		
件数	人員	少年	件数	人員	少年	件数	人員	少年	件数	人員	少年	件数	人員	少年	件数	人員	少年
19	20	1	15	14		41	31	1	13	12	1	6	6				
						1	2										
						1											
1	2					3	3	1	1	1							
			1	1		8	6										
						2	1										
1	1																
			1														
			1			2											
						1						2	2				
2	2		1	1		6	2										
1	1		1	1								1	1				
2	2		2	2		3	2		2	1							
	1					3	3		5	3		1	1				
8	8	1	6	8		6	7		4	6	1	1	1				
1	1		1	1													
						1	1										
1	1								1	1							
			1			1	1										
1	1																
1												1	1				
						2	2										
						1	1										

### 3 違反法令別 身柄措置・送致別 送致人員

違反法令	総数	現行犯逮捕						
		計	身柄付送致	うち簡易書式	書類送致(付)	うち簡易書式	少年簡易送致	微罪処分
総数	180	9	8		1			
公職選挙法	4							
軽犯罪法	7							
迷惑防止条例	14							
D V 法	2							
風営適正化法	3	1	1					
児童福祉法	1							
未成年者喫煙禁止法	1							
青少年保護育成条例	2							
出資法	4							
貸金業法	1							
犯罪収益移転防止法	3							
銃刀法	11	1			1			
狩猟法	1							
高圧ガス保安法	8							
大麻取締法	9	1	1					
覚せい剤取締法	19	4	4					
廃棄物処理法	70							
狂犬病予防法	2							
特定商取引法	1							
漁業法	10	1	1					
漁船法	1							
鉄道営業法	1							
電波法	1							
有線電気通信法	1							
商標法	2	1	1					
その他の法令	1							

緊急逮捕			通常逮捕			身柄不拘束				
計	身柄付送致	書類送致(付)	計	身柄付送致	書類送致(付)	計	書類送致(付)	うち簡易書式	少年簡易送致	微罪処分
5	5		25	25		141	140	2	1	
						4	4			
						7	6	2	1	
			1	1		13	13			
			1	1		1	1			
			1	1		1	1			
			1	1						
						1	1			
			1	1		1	1			
			2	2		2	2			
			1	1						
						3	3			
			2	2		8	8			
						1	1			
						8	8			
1	1		2	2		5	5			
4	4		9	9		2	2			
						70	70			
						2	2			
			1	1						
						9	9			
						1	1			
			1	1						
						1	1			
			1	1						
			1	1						
						1	1			

4年次別 主要法令別 送致件数及び送致人員

違反法令	送 致 件 数										送 致 人 員									
	14年	15年	16年	17年	18年	19年	20年	21年	22年	23年	14年	15年	16年	17年	18年	19年	20年	21年	22年	23年
総 数	272	331	215	291	325	315	271	262	205	197	209	294	183	258	301	290	266	256	205	180
公 職 選 挙 法	13	5	1	34	9	3		2	1	2	11	20	1	36	20	7		5	2	4
外 国 人 登 録 法			1			2														
出入国管理及び難民認定法	7	20	10	11	15	10	8	4	2	1	6	12	7	9	9	7	10	4	4	
軽 犯 罪 法	14	19	15	13	17	8	13	13	8	6	13	11	15	11	16	8	14	15	8	7
迷 惑 防 止 条 例	19	23	18	23	20	17	16	18	5	19	10	19	14	14	15	13	13	17	3	14
ス ト ー カ ー 規 制 法		1		2		2	1	1				1				2	1	1		
風 営 適 正 化 法	2	6	5	6	5	7	15	6	5	3	3	14	7	11	4	5	18	12	7	3
売 春 防 止 法	1	7	1		2				1			1				5				
児 童 福 祉 法	1	1	1		6	4		1		2	1		2		2	2		1		1
青少年保護育成条例	11	19	14	10	13	2	6	6	5	3	7	20	14	11	6	1	5	6	4	2
児童買春・児童ポルノ法	15	7	3	1	6	1	4	1	8	3	14	7	3	1	6		3		2	
銃 刀 法	30	16	29	14	14	34	17	22	12	18	19	10	15	7	8	19	9	13	10	11
狩 猟 法	2	6	3	4	4	4	7	5	5	1	2	7	2	7	4	4	5	5	4	1
火 薬 類 取 締 法	1		2	1		2							1			1				
高 圧 ガ ス 保 安 法	4	4	7	12	29	38	23	19	19	8	6	4	7	13	32	42	29	21	20	8
消 防 法					1										1					
大 麻 取 締 法	1	4	4	8	9	6	16	10	3	10		2	4	2	7	7	13	10	3	9
覚 せ い 剤 取 締 法	76	68	29	45	45	43	32	46	32	30	44	40	23	30	39	24	24	31	21	19
毒 劇 物 法	16	14	3	5	9	7	3	7	2		14	12	3	4	7	5	3	6	1	
廃 棄 物 処 理 法	37	45	41	41	70	70	66	66	65	62	40	53	46	49	80	85	82	80	83	70
電 波 法	4	7	9	21	14	12	3	3	3	1	4	7	9	20	14	12	3	3	3	1
そ の 他	18	59	19	40	37	43	41	32	29	28	15	54	10	33	26	46	34	26	30	30

注:法令名に一部略称を用いた。

5 来日外国人 違反法令別 国籍別 送致件数・送致人員の推移

年次別	平成14年		平成15年		平成16年		平成17年		平成18年		平成19年		平成20年		平成21年		平成22年		平成23年			
	件数	人員	件数	人員	件数	人員	件数	人員	件数	人員	件数	人員	件数	人員	件数	人員	件数	人員	件数	人員		
総数	7	6	26	17	9	6	12	7	15	7	12	7	8	9	7	8	1	2	2	2		
外登法					1						2											
入管法	7	6	19	11	7	4	9	6	13	6	8	4	7	8	3	2	1	2	1			
風営法			1	3											1	1				1		
売防法																						
銃刀法																						
麻取法													1	1								
大麻法																						
覚取法			2	1			1		2											1	1	
あん摩師等法			4	2																		
廃棄物										1	2	3				1						
漁業法					1	2																
電波法																						
迷惑防止															2	2						
商標法							2	1							1	2						
労派法																						
韓国			1	1			3	2			2	2									1	
中国	4	4	16	13	5	5	7	3	4	3	4	2	6	7	4	4					1	
台湾																						
イスラエル																						
イラン	2	2																				
インド																						
インドネシア													1	1								
トルコ			3						7													
パキスタン					1											1						
フィリピン			1	1			2	2	2	2	1	1			3	3	1	2				
ベトナム			3		2						4		1	1								
ミャンマー											1	2										
ロシア	1																					
ルーマニア								2	2													
アメリカ																						
カナダ																						
ドミニカ					1	1																
コロンビア			2	2																		
ブラジル																					1	1
ペルー																						

6 署別 暴力団犯罪 検挙状況

区分	年別	検挙 件数	検挙 人員	対前年比		対象別		刑 法 犯																			
				件 数 増 減	人 員 増 減	山 口 組 系 暴 力 団 員	そ の 他 の 暴 力 団 員	殺 人	強 盗	強 姦	凶 器 準 備	暴 行	傷 害	脅 迫	恐 喝	窃 盗	詐 欺	賭 博									
				件	人	件	人	件	人	件	人	件	人	件	人	件	人	件	人	件	人	件	人				
鳥取	23	31	26	8	-8	23	3							2	2	8	8			3	5			1	1		
	22	23	34			31	3	1						2	1	5	14	1		2	4	2	1	1	2		
郡家	23																										
	22																										
智頭	23																										
	22																										
浜村	23			-1	-1																						
	22	1	1			1																					
倉吉	23	52	10	20	4	10								3	3			1	2	43	1	2	1				
	22	32	6			6								1			2	2	25	2							
八橋	23	2	2	2	1	2								1	1						1	1					
	22		1			1																1					
米子	23	18	20	-11	-4	18	2					1	1	3	6						4	3	5	4			
	22	29	24			20	4					1	4			3	3	7	7	1		5	1	2	2		
境港	23	2	2	-2	-1	2																					
	22	4	3			2	1											1	1								
黒坂	23			-1	-1																						
	22	1	1				1																1	1			
本部	23																										
	22																										
合計	23	105	60	15	-10	55	5							3	3	15	18			4	7	48	5	8	6		
	22	90	70			61	9	1						5	4	13	21	2	1	5	6	32	5	4	5		

注: 組織の犯罪処罰法は外数。



