

令和4年 11月 25日	
担当課 (担当者)	衛生環境研究所 (九鬼、林原)
電話	0858-35-5411

鳥取県感染症流行情報

第46週 [ 令和4年11月14日(月)～11月20日(日) ]

疾 病 名	東 部	中 部	西 部
インフルエンザ	×	×	×
感染性胃腸炎	×	×	×
水痘（水ぼうそう）	×	×	×
流行性耳下腺炎（おたふくかぜ）	×	×	×
手足口病	○	×	△
ヘルパンギーナ（夏かぜ）	×	△	×
咽頭結膜熱	×	×	×
A群溶血性レンサ球菌咽頭炎	×	×	×
流行性角結膜炎	△	×	×
マイコプラズマ肺炎	×	×	×
伝染性紅斑	×	×	×
RSウイルス感染症	○	○	○

★ 警報発令中  
 ◎ 流行している      ○ やや流行している  
 △ 散発                      × 患者発生極少又はなし

- 1 現在、県内において特に流行している感染症はありません。
- 2 定点における患者報告数（「流行している」と判定された疾病または、20件を目途に報告数が多い疾病）は、感染性胃腸炎（36件）、A群溶血性レンサ球菌咽頭炎（28件）、RSウイルス感染症（22件）です。

# 鳥取県感染症発生動向調査情報（週報）

第46週 [ 令和4年11月14日(月)～20日(日) ]

(地区別)

令和4年11月25日 作成

(件)

	東 部		中 部		西 部		合 計			県内1定点当		全国1						
	46週	前週比	46週	前週比	46週	前週比	46週	45週	前週比	46週	46週							
インフルエンザ定点数										12		6						
1	インフルエンザ	0	—	0	—	0	—	0	0	—	0.00	0.11						
小児科定点数										8		4						
2	咽頭結膜熱	0	0%	0	0%	0	—	0	10	0%	0.00	0.08						
3	A群溶血性レンサ球菌咽頭炎	21	91%	1	100%	6	150%	28	28	100%	1.47	0.40						
4	感染性胃腸炎	16	89%	7	140%	13	87%	36	38	95%	1.89	3.21						
5	水痘	0	—	0	0%	0	—	0	1	0%	0.00	0.11						
6	手足口病	8	267%	0	—	3	150%	11	5	220%	0.58	0.55						
7	伝染性紅斑	0	—	0	—	0	—	0	0	—	0.00	0.01						
8	突発性発疹	0	—	1	—	1	25%	2	4	50%	0.11	0.25						
9	ヘルパンギーナ	0	—	1	33%	0	—	1	3	33%	0.05	0.18						
10	流行性耳下腺炎	0	—	0	—	0	—	0	0	—	0.00	0.03						
11	RSウイルス感染症	7	78%	6	100%	9	100%	22	24	92%	1.16	0.74						
眼科定点数										2		1						
12	急性出血性結膜炎	0	—	0	—	0	—	0	0	—	0.00	0.00						
13	流行性角結膜炎	2	—	0	—	0	—	2	0	—	0.40	0.19						
基幹定点数										2		1						
14	細菌性髄膜炎	0	—	0	—	0	—	0	0	—	0.00	0.01						
15	無菌性髄膜炎	0	—	0	—	0	—	0	0	—	0.00	0.02						
16	マイコプラズマ肺炎	0	—	0	—	0	—	0	0	—	0.00	0.03						
17	クラミジア肺炎 (オウム病を除く)	0	—	0	—	0	—	0	0	—	0.00	0.00						
18	感染性胃腸炎 (病原体がロタウイルスであるものに限る。)	0	—	0	—	0	—	0	0	—	0.00	0.00						
合 計										54	87%	16	94%	32	94%	102	113	90%

※中部の18の件数は、4の再掲（基幹定点が小児科定点と共通のため）。

## 第46週の感染症発生動向調査情報について

- 1 現在、県内において特に流行している感染症はありません。
- 2 定点における患者報告数（「流行している」と判定された疾病または、20件を目途に報告数が多い疾病）は、感染性胃腸炎（36件）、A群溶血性レンサ球菌咽頭炎（28件）、RSウイルス感染症（22件）です。

週別患者報告数および定点当たり患者数 ( 令和4年第38週 ~ 令和4年第46週 )

区 分		今週 46週	45週	44週	43週	42週	41週	40週	39週	38週	令和4年 累計
1	インフルエンザ 1定点当たり患者報告数(件)	0 0.00	0 0.00	0 0.00	0 0.00	0 0.00	0 0.00	0 0.00	1 0.03	0 0.00	5 0.00
2	咽頭結膜熱 1定点当たり患者報告数(件)	0 0.00	10 0.53	1 0.05	0 0.00	1 0.05	0 0.00	1 0.05	1 0.05	1 0.05	203 0.23
3	A群溶血性レンサ球菌咽頭炎 1定点当たり患者報告数(件)	28 1.47	28 1.47	14 0.74	51 2.68	29 1.53	30 1.58	30 1.58	22 1.16	19 1.00	1,387 1.59
4	感染性胃腸炎 1定点当たり患者報告数(件)	36 1.89	38 2.00	44 2.32	33 1.74	36 1.89	32 1.68	38 2.00	42 2.21	31 1.63	3,008 3.44
5	水痘 1定点当たり患者報告数(件)	0 0.00	1 0.05	0 0.00	3 0.16	1 0.05	3 0.16	0 0.00	3 0.16	0 0.00	38 0.04
6	手足口病 1定点当たり患者報告数(件)	11 0.58	5 0.26	5 0.26	4 0.21	2 0.11	4 0.21	2 0.11	4 0.21	11 0.58	544 0.62
7	伝染性紅斑 1定点当たり患者報告数(件)	0 0.00	0 0.00	0 0.00	0 0.00	0 0.00	0 0.00	0 0.00	0 0.00	0 0.00	9 0.01
8	突発性発疹 1定点当たり患者報告数(件)	2 0.11	4 0.21	1 0.05	1 0.05	8 0.42	3 0.16	7 0.37	6 0.32	5 0.26	248 0.28
9	ヘルパンギーナ 1定点当たり患者報告数(件)	1 0.05	3 0.16	2 0.11	0 0.00	2 0.11	4 0.21	4 0.21	5 0.26	2 0.11	164 0.19
10	流行性耳下腺炎 1定点当たり患者報告数(件)	0 0.00	0 0.00	1 0.05	0 0.00	0 0.00	0 0.00	0 0.00	0 0.00	0 0.00	5 0.01
11	RSウイルス感染症 1定点当たり患者報告数(件)	22 1.16	24 1.26	26 1.37	35 1.84	67 3.53	94 4.95	82 4.32	72 3.79	59 3.11	879 1.01
12	急性出血性結膜炎 1定点当たり患者報告数(件)	0 0.00	0 0.00	0 0.00	0 0.00	0 0.00	0 0.00	0 0.00	0 0.00	0 0.00	0 0.00
13	流行性角結膜炎 1定点当たり患者報告数(件)	2 0.40	0 0.00	3 0.60	1 0.20	2 0.40	0 0.00	0 0.00	1 0.20	1 0.20	37 0.16
14	細菌性髄膜炎 1定点当たり患者報告数(件)	0 0.00	0 0.00	0 0.00	0 0.00	0 0.00	0 0.00	0 0.00	0 0.00	0 0.00	4 0.02
15	無菌性髄膜炎 1定点当たり患者報告数(件)	0 0.00	0 0.00	0 0.00	0 0.00	0 0.00	0 0.00	1 0.20	0 0.00	0 0.00	7 0.03
16	マイコプラズマ肺炎 1定点当たり患者報告数(件)	0 0.00	0 0.00	0 0.00	0 0.00	0 0.00	0 0.00	0 0.00	0 0.00	0 0.00	0 0.00
17	クラミジア肺炎(オウム病を除く) 1定点当たり患者報告数(件)	0 0.00	0 0.00	0 0.00	0 0.00	0 0.00	0 0.00	0 0.00	0 0.00	0 0.00	0 0.00
18	感染性胃腸炎(病原体がロタウイルスであるものに限る.) 1定点当たり患者報告数(件)	0 0.00	0 0.00	0 0.00	0 0.00	0 0.00	0 0.00	0 0.00	0 0.00	0 0.00	1 0.00
合 計		102	113	97	128	148	170	165	157	129	6,539

注: 累計欄の定点当たり患者報告数は1定点1週当たり患者報告数。

年齢別内訳

第46週 [ 令和4年11月14日(月)～20日(日) ]

疾病名	合計	～5ヶ月	～11ヶ月	1歳	2歳	3歳	4歳	5歳	6歳	7歳	8歳	9歳	10～14歳	15～19歳	20歳以上
咽頭結膜熱	0	0	0	0	0	0	0	0	0	0	0	0	0	0	0
定点对当り発生割合(件)	0.00	0.00	0.00	0.00	0.00	0.00	0.00	0.00	0.00	0.00	0.00	0.00	0.00	0.00	0.00
A群溶血性レンサ球菌咽頭炎	28	0	0	0	1	5	7	2	2	1	0	2	7	0	1
定点对当り発生割合(件)	1.47	0.00	0.00	0.00	0.05	0.26	0.37	0.11	0.11	0.05	0.00	0.11	0.37	0.00	0.05
感染性胃腸炎	36	1	4	7	2	7	1	0	1	2	2	0	3	0	6
定点对当り発生割合(件)	1.89	0.05	0.21	0.37	0.11	0.37	0.05	0.00	0.05	0.11	0.11	0.00	0.16	0.00	0.32
水痘	0	0	0	0	0	0	0	0	0	0	0	0	0	0	0
定点对当り発生割合(件)	0.00	0.00	0.00	0.00	0.00	0.00	0.00	0.00	0.00	0.00	0.00	0.00	0.00	0.00	0.00
手足口病	11	0	0	2	5	2	0	0	0	0	1	1	0	0	0
定点对当り発生割合(件)	0.58	0.00	0.00	0.11	0.26	0.11	0.00	0.00	0.00	0.00	0.05	0.05	0.00	0.00	0.00
伝染性紅斑	0	0	0	0	0	0	0	0	0	0	0	0	0	0	0
定点对当り発生割合(件)	0.00	0.00	0.00	0.00	0.00	0.00	0.00	0.00	0.00	0.00	0.00	0.00	0.00	0.00	0.00
突発性発疹	2	0	0	2	0	0	0	0	0	0	0	0	0	0	0
定点对当り発生割合(件)	0.11	0.00	0.00	0.11	0.00	0.00	0.00	0.00	0.00	0.00	0.00	0.00	0.00	0.00	0.00
ヘルパンギーナ	1	0	0	1	0	0	0	0	0	0	0	0	0	0	0
定点对当り発生割合(件)	0.05	0.00	0.00	0.05	0.00	0.00	0.00	0.00	0.00	0.00	0.00	0.00	0.00	0.00	0.00
流行性耳下腺炎	0	0	0	0	0	0	0	0	0	0	0	0	0	0	0
定点对当り発生割合(件)	0.00	0.00	0.00	0.00	0.00	0.00	0.00	0.00	0.00	0.00	0.00	0.00	0.00	0.00	0.00
RSウイルス感染症	22	2	5	8	5	1	0	1	0	0	0	0	0	0	0
定点对当り発生割合(件)	1.16	0.11	0.26	0.42	0.26	0.05	0.00	0.05	0.00	0.00	0.00	0.00	0.00	0.00	0.00

※小児科定点数は19定数

年齢別内訳

第46週 [ 令和4年11月14日(月)～20日(日) ]

疾病名	合計	～5ヶ月	～11ヶ月	1歳	2歳	3歳	4歳	5歳	6歳	7歳	8歳	9歳	10～14歳	15～19歳	20～29歳	30～39歳	40～49歳	50～59歳	60～69歳	70～79歳	80歳以上	
インフルエンザ	0	0	0	0	0	0	0	0	0	0	0	0	0	0	0	0	0	0	0	0	0	0
定点当り発生割合(件)	0.00	0.00	0.00	0.00	0.00	0.00	0.00	0.00	0.00	0.00	0.00	0.00	0.00	0.00	0.00	0.00	0.00	0.00	0.00	0.00	0.00	0.00

※インフルエンザ定点数は29定点

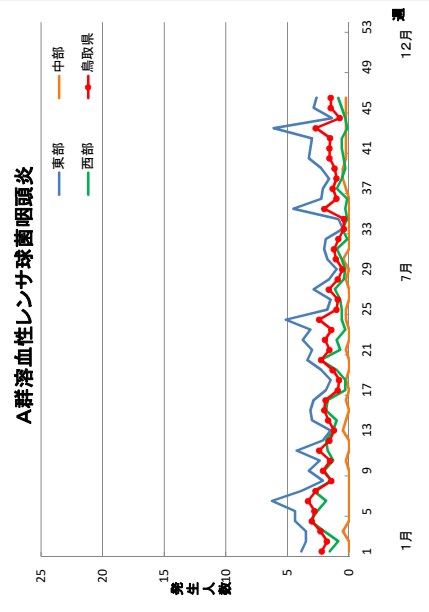
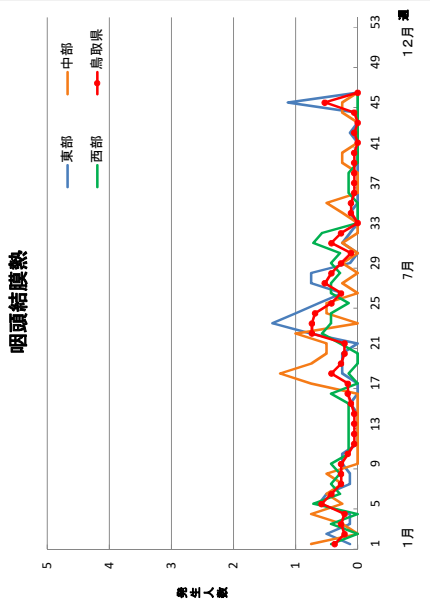

疾病名	合計	～5ヶ月	～11ヶ月	1歳	2歳	3歳	4歳	5歳	6歳	7歳	8歳	9歳	10～14歳	15～19歳	20～29歳	30～39歳	40～49歳	50～59歳	60～69歳	70～79歳	80歳以上	
急性出血性結膜炎	0	0	0	0	0	0	0	0	0	0	0	0	0	0	0	0	0	0	0	0	0	0
定点当り発生割合(件)	0.00	0.00	0.00	0.00	0.00	0.00	0.00	0.00	0.00	0.00	0.00	0.00	0.00	0.00	0.00	0.00	0.00	0.00	0.00	0.00	0.00	0.00
流行性角結膜炎	2	0	0	0	0	0	0	0	0	0	0	0	0	0	2	0	0	0	0	0	0	0
定点当り発生割合(件)	0.40	0.00	0.00	0.00	0.00	0.00	0.00	0.00	0.00	0.00	0.00	0.00	0.00	0.00	0.40	0.00	0.00	0.00	0.00	0.00	0.00	0.00

※眼科定点数は5定点

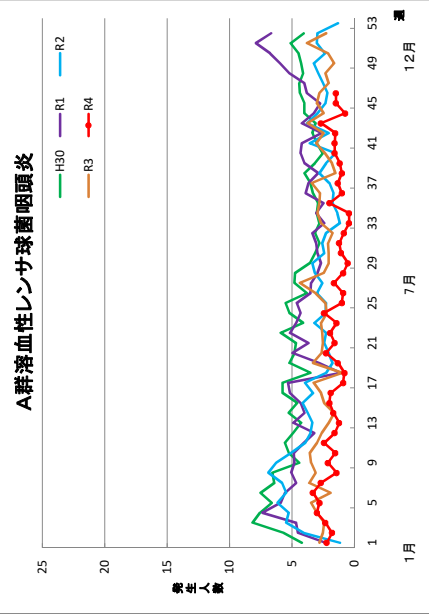
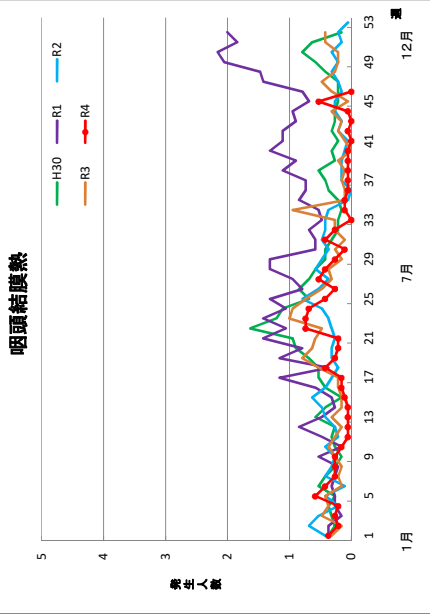
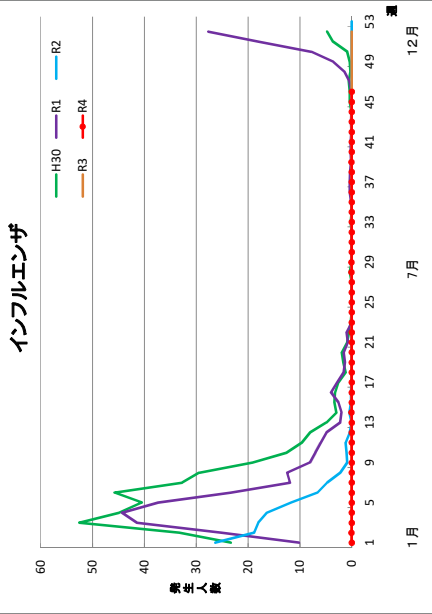
疾病名	合計	0歳	1～4歳	5～9歳	10～14歳	15～19歳	20～24歳	25～29歳	30～34歳	35～39歳	40～44歳	45～49歳	50～54歳	55～59歳	60～64歳	65～69歳	70歳以上
細菌性髄膜炎	0	0	0	0	0	0	0	0	0	0	0	0	0	0	0	0	0
定点当り発生割合(件)	0.00	0.00	0.00	0.00	0.00	0.00	0.00	0.00	0.00	0.00	0.00	0.00	0.00	0.00	0.00	0.00	0.00
無菌性髄膜炎	0	0	0	0	0	0	0	0	0	0	0	0	0	0	0	0	0
定点当り発生割合(件)	0.00	0.00	0.00	0.00	0.00	0.00	0.00	0.00	0.00	0.00	0.00	0.00	0.00	0.00	0.00	0.00	0.00
マイコプラズマ肺炎	0	0	0	0	0	0	0	0	0	0	0	0	0	0	0	0	0
定点当り発生割合(件)	0.00	0.00	0.00	0.00	0.00	0.00	0.00	0.00	0.00	0.00	0.00	0.00	0.00	0.00	0.00	0.00	0.00
クラミジア肺炎 <small>(オウム病を除く)</small>	0	0	0	0	0	0	0	0	0	0	0	0	0	0	0	0	0
定点当り発生割合(件)	0.00	0.00	0.00	0.00	0.00	0.00	0.00	0.00	0.00	0.00	0.00	0.00	0.00	0.00	0.00	0.00	0.00
感染性胃腸炎 <small>(病原体がロタウイルスであるものに限る。)</small>	0	0	0	0	0	0	0	0	0	0	0	0	0	0	0	0	0
定点当り発生割合(件)	0.00	0.00	0.00	0.00	0.00	0.00	0.00	0.00	0.00	0.00	0.00	0.00	0.00	0.00	0.00	0.00	0.00

※基幹定点数は5定点

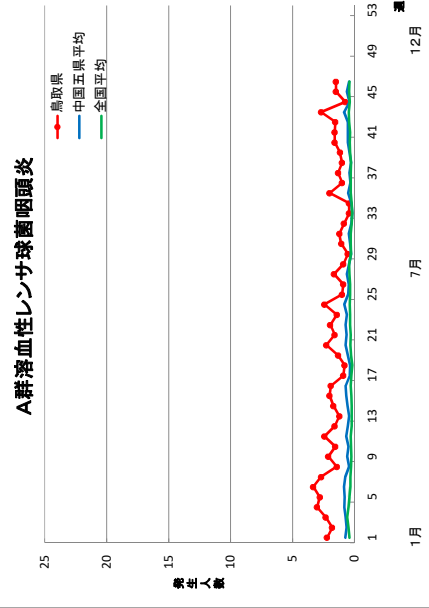
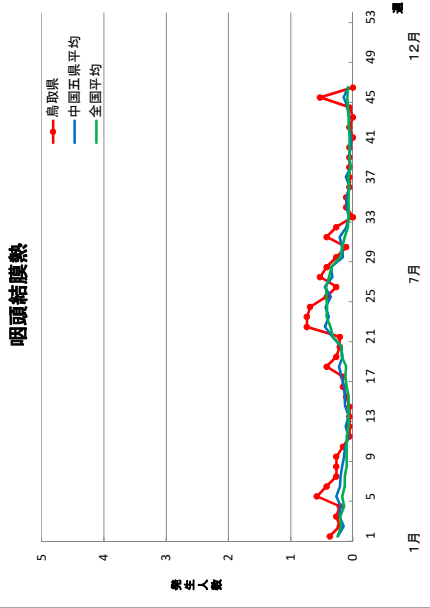
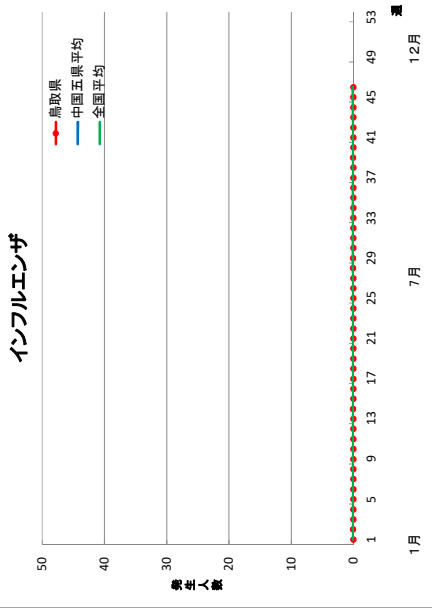
地区発生状況グラフ(定点当たり)



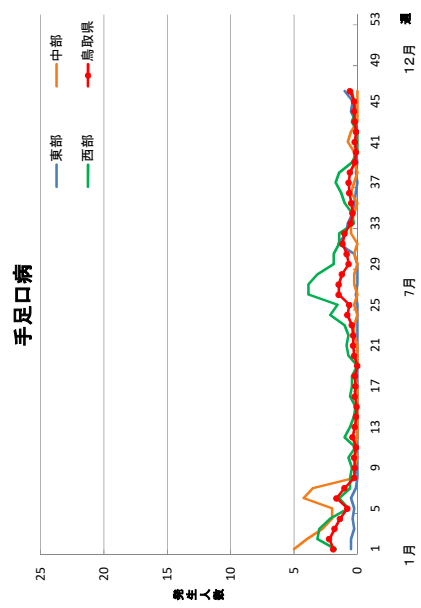
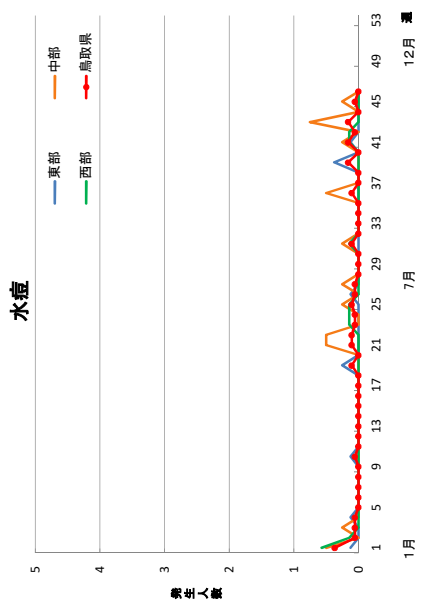
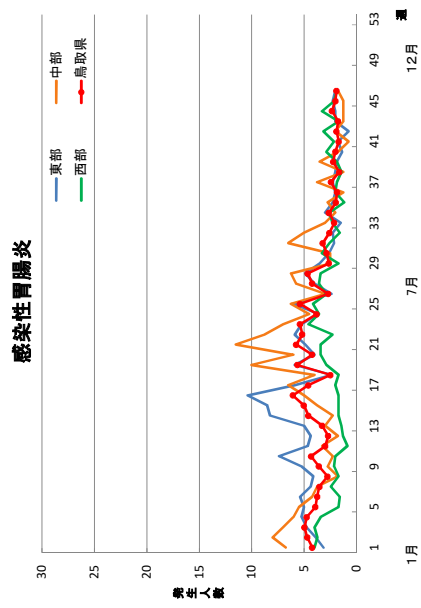
年次別発生状況グラフ(定点当たり)



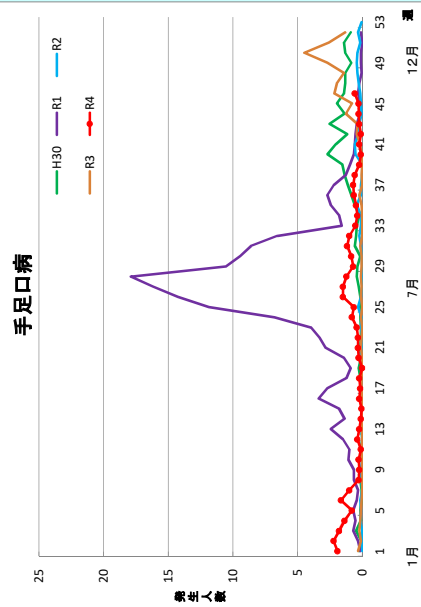
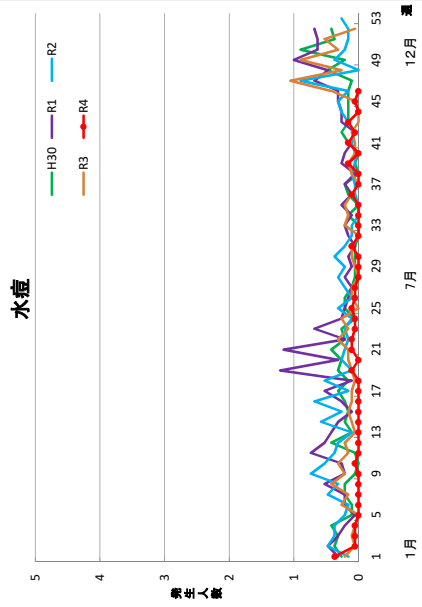
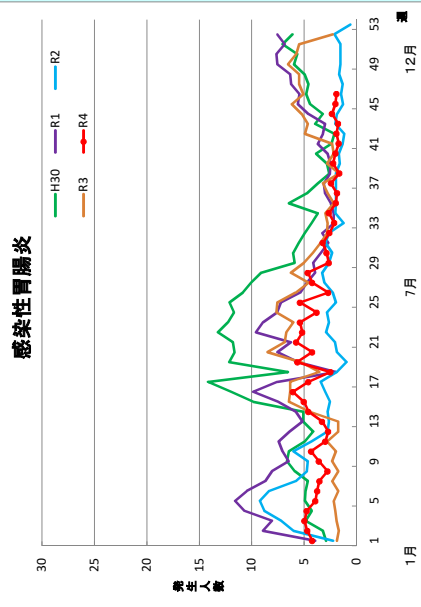
中国五県平均・全国平均との比較(定点当たり)



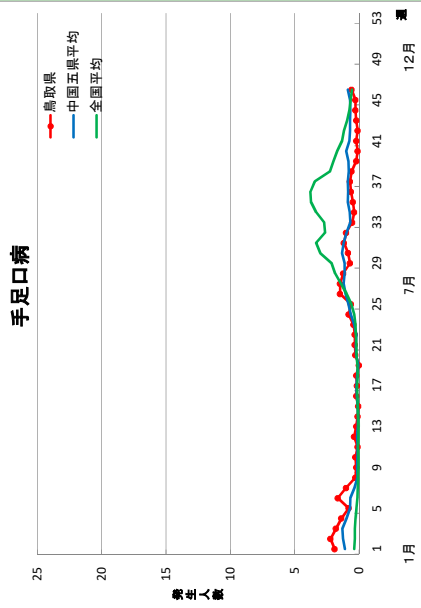
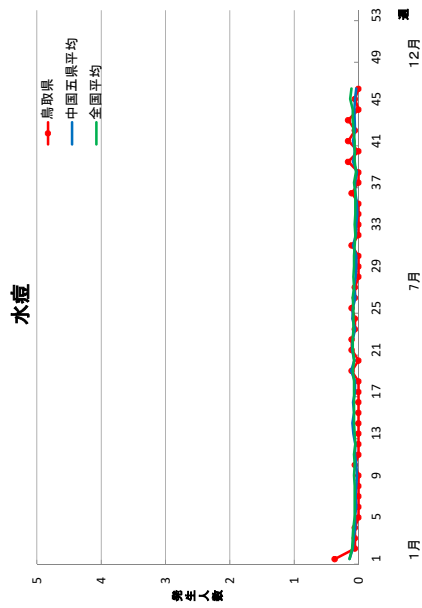
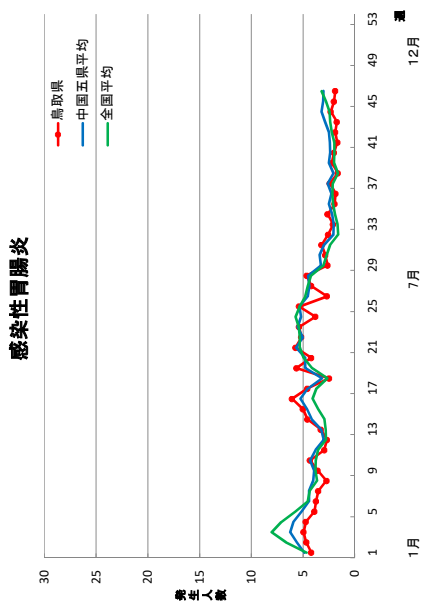
地区発生状況グラフ(定点当たり)



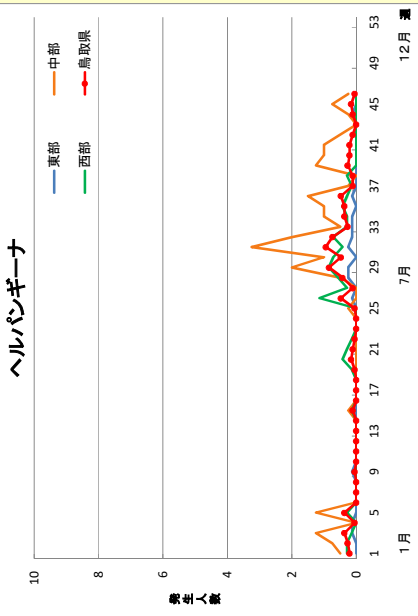
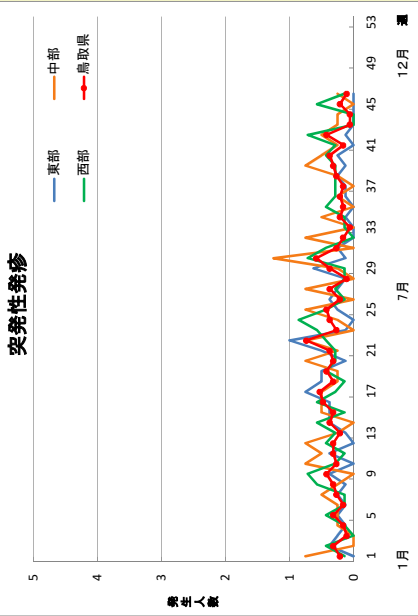
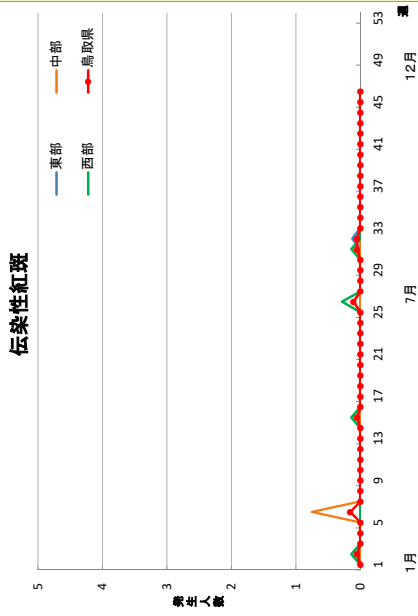
年次別発生状況グラフ(定点当たり)



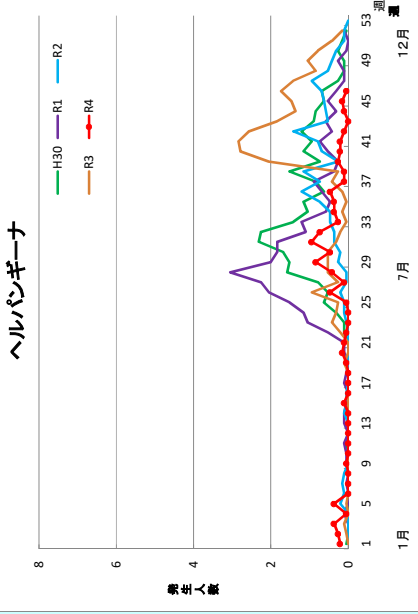
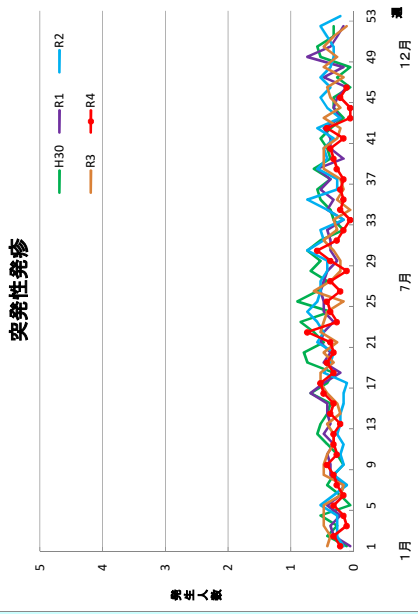
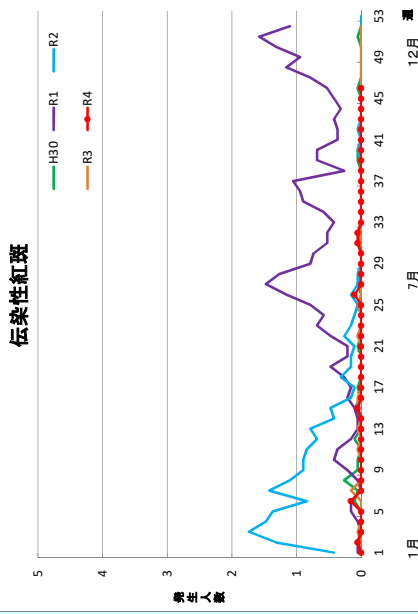
中国五県平均・全国平均との比較(定点当たり)



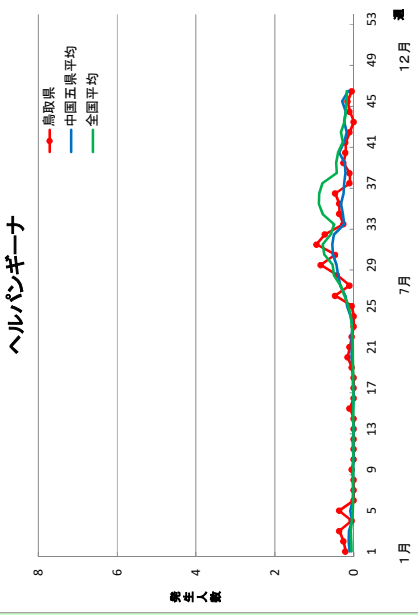
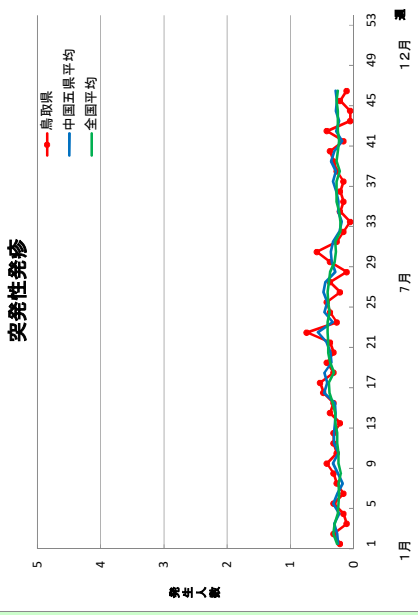
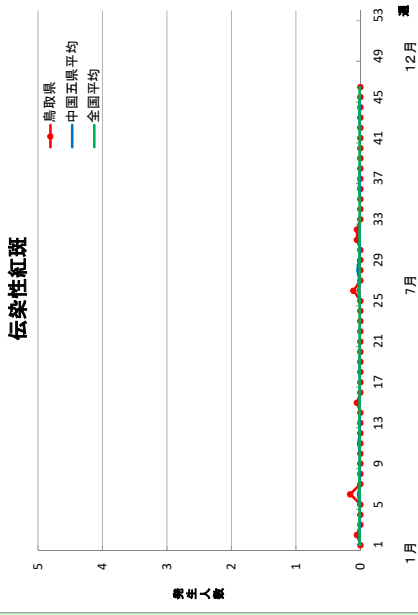
地区発生状況グラフ(定点当たり)



年次別発生状況グラフ(定点当たり)




中国五県平均・全国平均との比較(定点当たり)



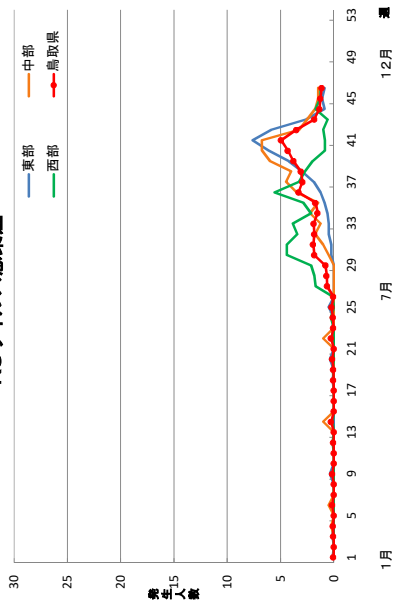


地区発生状況グラフ(定点当たり)


流行性耳下腺炎



RSウイルス感染症

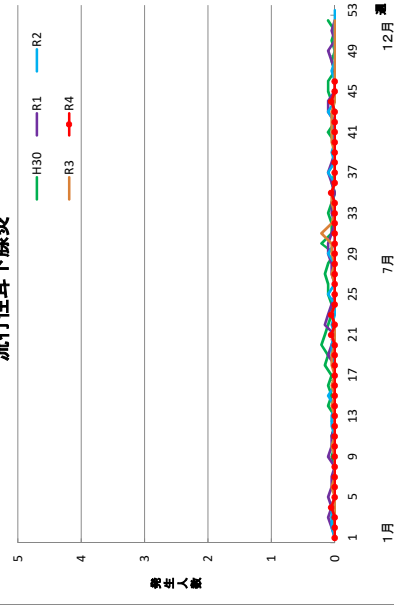


急性出血性結膜炎

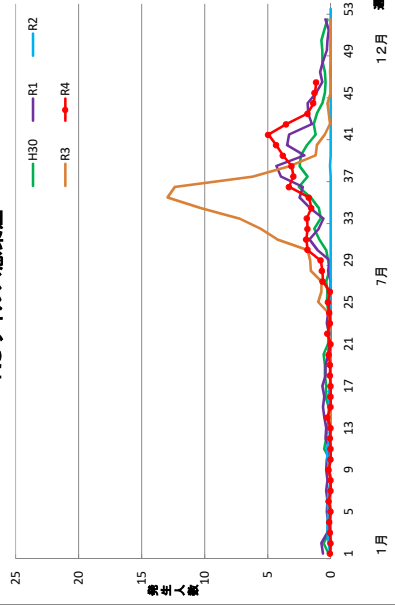


年次別発生状況グラフ(定点当たり)

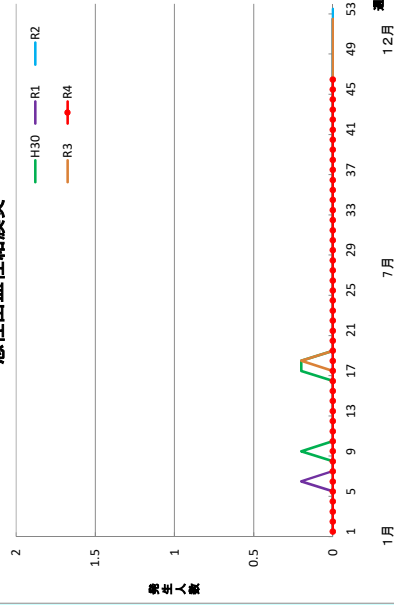
流行性耳下腺炎



RSウイルス感染症

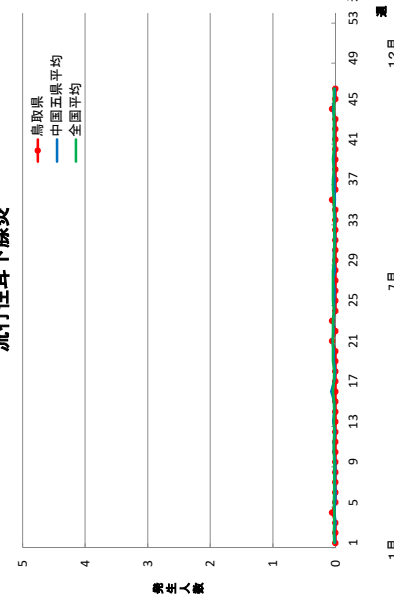


急性出血性結膜炎

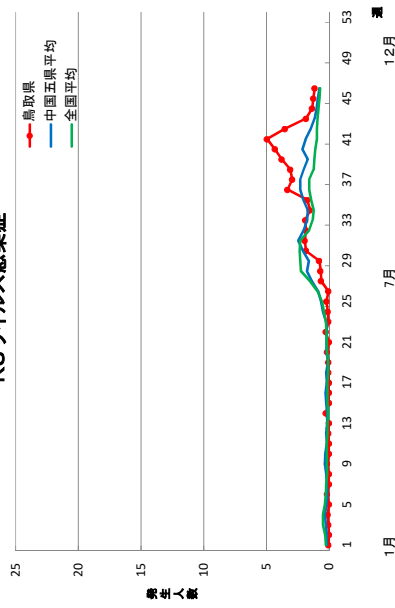


中国五県平均・全国平均との比較(定点当たり)

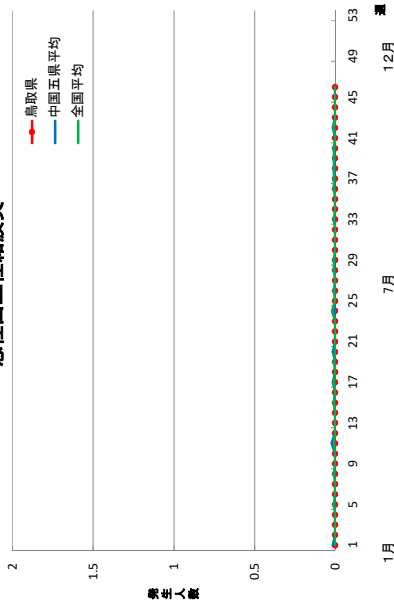
流行性耳下腺炎



RSウイルス感染症

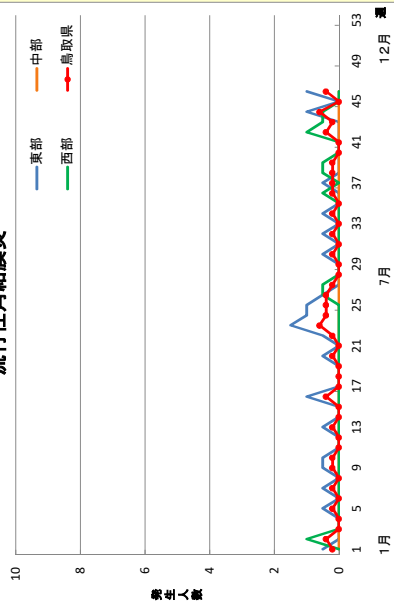


急性出血性結膜炎

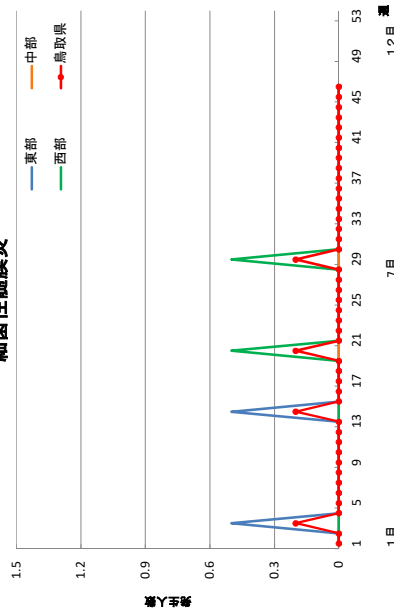


地区発生状況グラフ(定点当たり)

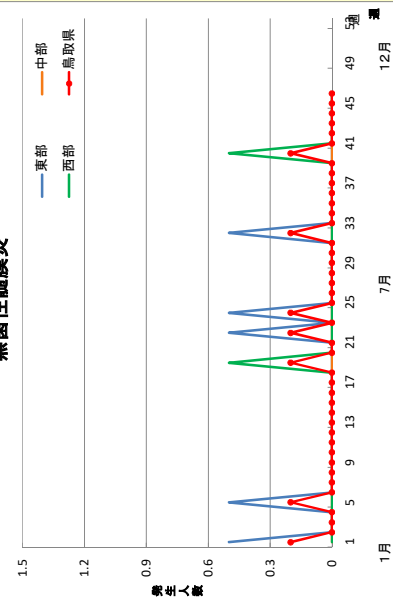
流行性角膜炎



細菌性髄膜炎

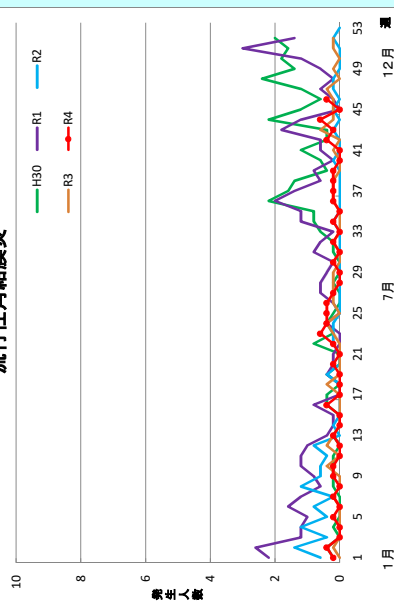


無菌性髄膜炎

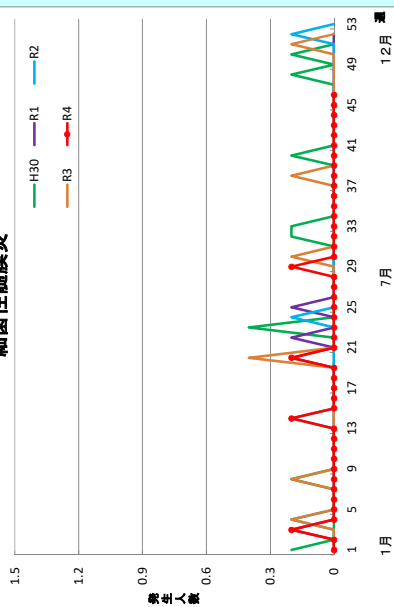


年次別発生状況グラフ(定点当たり)

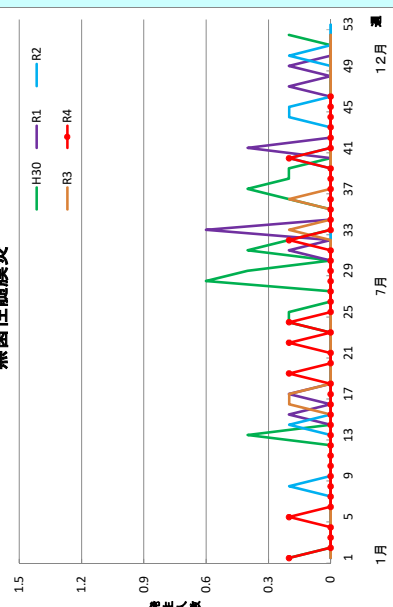
流行性角膜炎



細菌性髄膜炎

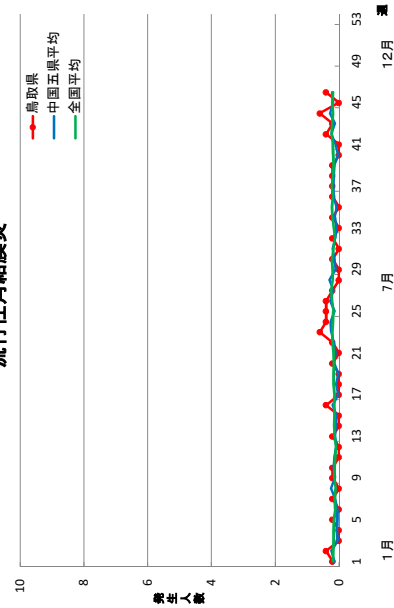


無菌性髄膜炎

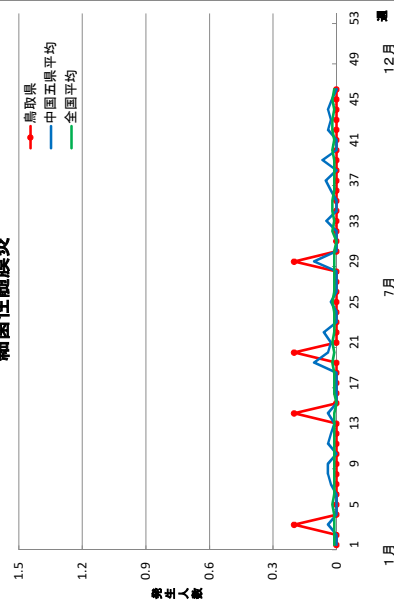


中国五県平均・全国平均との比較(定点当たり)

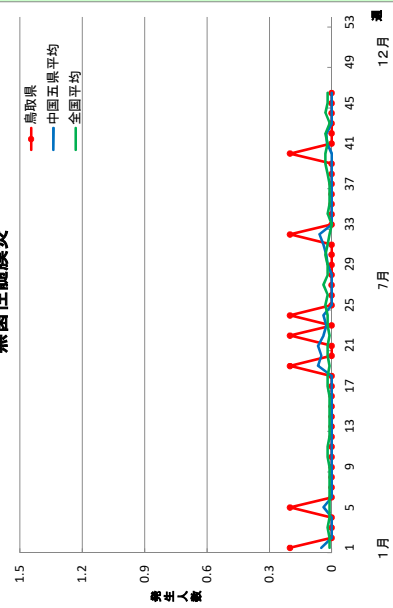
流行性角膜炎



細菌性髄膜炎




無菌性髄膜炎




地区発生状況グラフ(定点当たり)


マイコプラズマ肺炎



クラミジア肺炎(オウム病を除く)

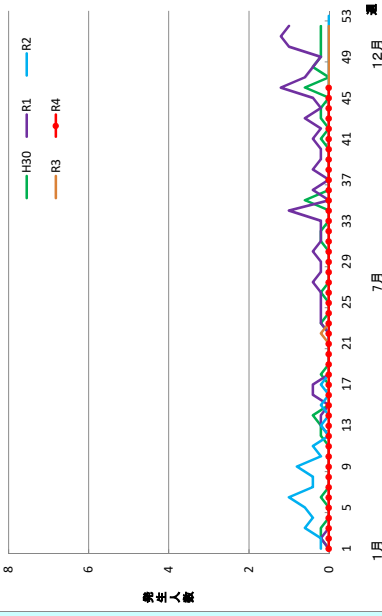


感染性胃腸炎(病原体がロタウイルスであるものに限る。)

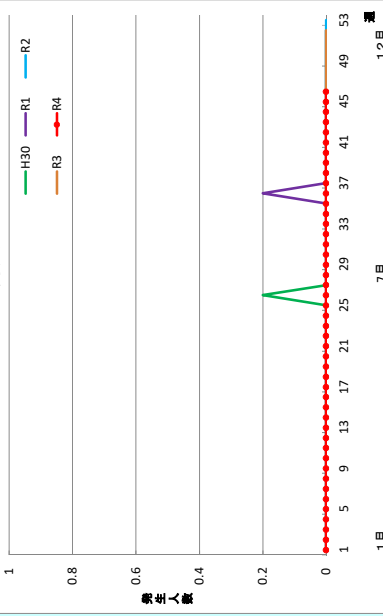


年次別発生状況グラフ(定点当たり)

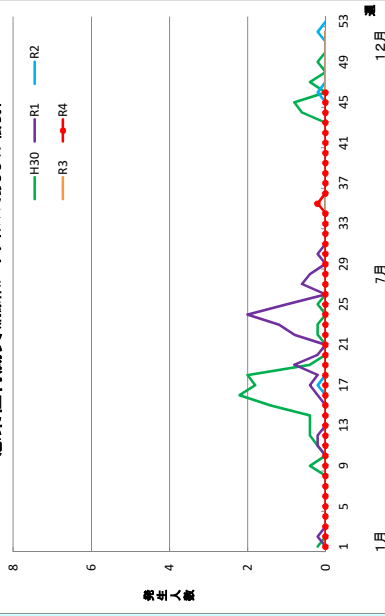
マイコプラズマ肺炎



クラミジア肺炎(オウム病を除く)

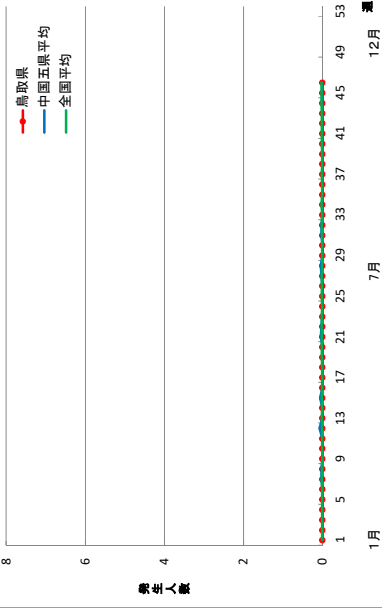


感染性胃腸炎(病原体がロタウイルスであるものに限る。)

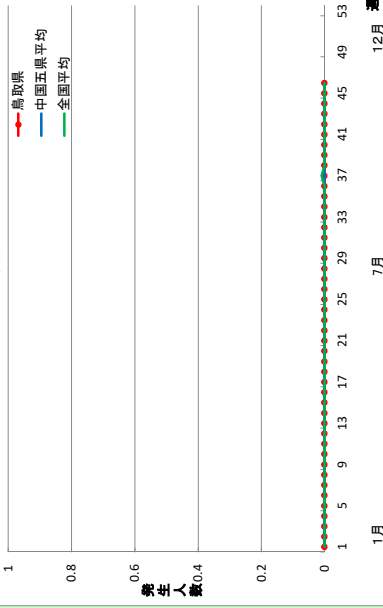


中国五県平均・全国平均との比較(定点当たり)

マイコプラズマ肺炎



クラミジア肺炎(オウム病を除く)



感染性胃腸炎(病原体がロタウイルスであるものに限る。)

