

令和4年 1月 14日	
担当課 (担当者)	衛生環境研究所 (九鬼、上田)
電話	0858-35-5411

鳥取県感染症流行情報

第1週 [令和4年1月3日(月) ~1月9日(日)]

疾 病 名	東 部	中 部	西 部
インフルエンザ	×	×	×
感染性胃腸炎	△	○	○
水痘（水ぼうそう）	△	○	◎
流行性耳下腺炎（おたふくかぜ）	×	×	×
手足口病	○	◎	○
ヘルパンギーナ（夏かぜ）	×	△	△
咽頭結膜熱	△	○	△
A群溶血性レンサ球菌咽頭炎	△	×	△
流行性角結膜炎	×	×	×
マイコプラズマ肺炎	×	×	×
伝染性紅斑	×	×	×
RSウイルス感染症	△	×	×

★ 警報発令中
◎ 流行している ○ やや流行している
△ 散発 × 患者発生極少又はなし

- 1 手足口病は、中部及び西部地区で患者報告数が増加し、中部地区では警報レベルで流行しており、注意が必要です。
- 2 水痘は、西部地区で患者報告数が増加し、流行しています。
- 3 定点における患者報告数（「流行している」と判定された疾病または、20件を目途に報告数が多い疾病）は、感染性胃腸炎（80件）、A群溶血性レンサ球菌咽頭炎（42件）、手足口病（36件）、水痘（7件）です。

病 名	特 徴	予防のポイント	
		個別事項	共通事項
手足口病	口腔粘膜および手や足などに現れる水疱性の発疹を主症状とした急性のウイルス感染症で、幼児を中心に夏季に流行が見られます。	・流行時に手指の消毒を励行しましょう。	・症状があった場合は、早めに医療機関を受診しましょう。 ・特に流行時には手洗いをしっかりしましょう。
水痘	水痘帯状疱疹ウイルスの感染により、水痘（水ぶくれ）、発熱といった症状をきたす、小児に多い感染症です。	・定期接種等でのワクチンによる予防が有効です。	

鳥取県感染症発生動向調査情報（週報）

第1週 [令和4年1月3日(月)～9日(日)]

(地区別)		令和4年1月13日 作成									(件)		
		東 部		中 部		西 部		合 計			県内1定点当		全国1 定点当
		1週	前週比	1週	前週比	1週	前週比	1週	52週	前週比	1週	52週	1週
インフルエンザ定点数		12		6		11		29					
1	インフルエンザ	0	—	0	—	0	—	0	0	—	0.00	0.00	0.01
小児科定点数		8		4		7		19					
2	咽頭結膜熱	1	33%	3	60%	3	—	7	8	88%	0.37	0.42	0.25
3	A群溶血性レンサ球菌咽頭炎	31	89%	0	—	11	138%	42	43	98%	2.21	2.26	0.39
4	感染性胃腸炎	25	313%	27	150%	28	165%	80	43	186%	4.21	2.26	4.66
5	水痘	1	—	2	200%	4	—	7	1	700%	0.37	0.05	0.14
6	手足口病	4	100%	20	182%	12	120%	36	25	144%	1.89	1.32	0.37
7	伝染性紅斑	0	—	0	—	0	—	0	0	—	0.00	0.00	0.01
8	突発性発疹	0	0%	3	300%	1	—	4	2	200%	0.21	0.11	0.26
9	ヘルパンギーナ	0	—	2	67%	2	—	4	3	133%	0.21	0.16	0.06
10	流行性耳下腺炎	0	—	0	—	0	—	0	0	—	0.00	0.00	0.02
11	RSウイルス感染症	1	—	0	—	0	—	1	0	—	0.05	0.00	0.28
眼科定点数		2		1		2		5					
12	急性出血性結膜炎	0	—	0	—	0	—	0	0	—	0.00	0.00	0.00
13	流行性角結膜炎	1	—	0	—	0	0%	1	1	100%	0.20	0.20	0.19
基幹定点数		2		1		2		5					
14	細菌性髄膜炎	0	—	0	—	0	—	0	0	—	0.00	0.00	0.01
15	無菌性髄膜炎	1	—	0	—	0	—	1	0	—	0.20	0.00	0.01
16	マイコプラズマ肺炎	0	—	0	—	0	—	0	0	—	0.00	0.00	0.01
17	クラミジア肺炎(オウム病を除く)	0	—	0	—	0	—	0	0	—	0.00	0.00	0.00
18	感染性胃腸炎 <small>(病原体がロタウイルスであるものに限る。)</small>	0	—	0	—	0	—	0	0	—	0.00	0.00	0.01
合 計		65	127%	57	146%	61	169%	183	126	145%			

※中部の18の件数は、4の再掲(基幹定点が小児科定点と共通のため)。

第1週の感染症発生動向調査情報について

- 1 手足口病は、中部及び西部地区で患者報告数が増加し、中部地区では警報レベルで流行しており、注意が必要です。
- 2 水痘は、西部地区で患者報告数が増加し、流行しています。
- 3 定点における患者報告数（「流行している」と判定された疾病または、20件を目途に報告数が多い疾病）は、感染性胃腸炎（80件）、A群溶血性レンサ球菌咽頭炎（42件）、手足口病（36件）、水痘（7件）です。

週別患者報告数および定点当り患者数 (令和3年第45週 ~ 令和4年第1週)

区分	今週 1週	52週	51週	50週	49週	48週	47週	46週	45週	令和4年 累計
1 インフルエンザ 1 定点当り患者報告数(件)	0 0.00	0 0.00	0 0.00	0 0.00	0 0.00	0 0.00	0 0.00	0 0.00	0 0.00	0 0.00
2 咽頭結膜熱 1 定点当り患者報告数(件)	7 0.37	8 0.42	8 0.42	4 0.21	4 0.21	5 0.26	9 0.47	6 0.32	1 0.05	7 0.37
3 A群溶血性レンサ球菌咽頭炎 1 定点当り患者報告数(件)	42 2.21	43 2.26	72 3.79	40 2.11	31 1.63	44 2.32	39 2.05	53 2.79	57 3.00	42 2.21
4 感染性胃腸炎 1 定点当り患者報告数(件)	80 4.21	43 2.26	104 5.47	109 5.74	124 6.53	104 5.47	104 5.47	96 5.05	117 6.16	80 4.21
5 水痘 1 定点当り患者報告数(件)	7 0.37	1 0.05	10 0.53	6 0.32	17 0.89	5 0.26	20 1.05	8 0.42	1 0.05	7 0.37
6 手足口病 1 定点当り患者報告数(件)	36 1.89	25 1.32	49 2.58	85 4.47	51 2.68	27 1.42	37 1.95	41 2.16	15 0.79	36 1.89
7 伝染性紅斑 1 定点当り患者報告数(件)	0 0.00	0 0.00	0 0.00	0 0.00	0 0.00	0 0.00	0 0.00	0 0.00	0 0.00	0 0.00
8 突発性発疹 1 定点当り患者報告数(件)	4 0.21	2 0.11	6 0.32	9 0.47	5 0.26	9 0.47	3 0.16	8 0.42	7 0.37	4 0.21
9 ヘルパンギーナ 1 定点当り患者報告数(件)	4 0.21	3 0.16	8 0.42	15 0.79	20 1.05	16 0.84	27 1.42	33 1.74	28 1.47	4 0.21
10 流行性耳下腺炎 1 定点当り患者報告数(件)	0 0.00	0 0.00	0 0.00	0 0.00	0 0.00	0 0.00	0 0.00	0 0.00	0 0.00	0 0.00
11 RSウイルス感染症 1 定点当り患者報告数(件)	1 0.05	0 0.00	0 0.00	0 0.00	0 0.00	0 0.00	1 0.05	0 0.00	0 0.00	1 0.05
12 急性出血性結膜炎 1 定点当り患者報告数(件)	0 0.00	0 0.00	0 0.00	0 0.00	0 0.00	0 0.00	0 0.00	0 0.00	0 0.00	0 0.00
13 流行性角結膜炎 1 定点当り患者報告数(件)	1 0.20	1 0.20	1 0.20	0 0.00	1 0.20	0 0.00	2 0.40	1 0.20	1 0.20	1 0.20
14 細菌性髄膜炎 1 定点当り患者報告数(件)	0 0.00	0 0.00	1 0.20	0 0.00	0 0.00	0 0.00	0 0.00	0 0.00	0 0.00	0 0.00
15 無菌性髄膜炎 1 定点当り患者報告数(件)	1 0.20	0 0.00	0 0.00	0 0.00	0 0.00	0 0.00	0 0.00	0 0.00	0 0.00	1 0.20
16 マイコプラズマ肺炎 1 定点当り患者報告数(件)	0 0.00	0 0.00	0 0.00	0 0.00	0 0.00	0 0.00	0 0.00	0 0.00	0 0.00	0 0.00
17 クラミジア肺炎(オウム病を除く) 1 定点当り患者報告数(件)	0 0.00	0 0.00	0 0.00	0 0.00	0 0.00	0 0.00	0 0.00	0 0.00	0 0.00	0 0.00
18 感染性胃腸炎(病原体がロタウイルスであるものに限る。) 1 定点当り患者報告数(件)	0 0.00	0 0.00	0 0.00	0 0.00	0 0.00	0 0.00	0 0.00	0 0.00	0 0.00	0 0.00
合 計	183	126	259	268	253	210	242	246	227	183

注: 累計欄の定点当たり患者報告数は1 定点1 週当たり患者報告数。

年齢別内訳

第1週 [令和4年1月3日(月)～9日(日)]

疾病名	合計	～5ヶ月	～11ヶ月	1歳	2歳	3歳	4歳	5歳	6歳	7歳	8歳	9歳	10～14歳	15～19歳	20歳以上
咽頭結膜熱	7	0	0	4	0	1	2	0	0	0	0	0	0	0	0
定点点当り発生割合(件)	0.37	0.00	0.00	0.21	0.00	0.05	0.11	0.00	0.00	0.00	0.00	0.00	0.00	0.00	0.00
A群溶血性レンサ球菌咽頭炎	42	0	1	4	4	2	2	1	3	3	4	4	6	1	7
定点点当り発生割合(件)	2.21	0.00	0.05	0.21	0.21	0.11	0.11	0.05	0.16	0.16	0.21	0.21	0.32	0.05	0.37
感染性胃腸炎	80	1	7	13	16	10	8	2	4	3	1	2	7	1	5
定点点当り発生割合(件)	4.21	0.05	0.37	0.68	0.84	0.53	0.42	0.11	0.21	0.16	0.05	0.11	0.37	0.05	0.26
水痘	7	0	0	0	0	0	0	1	0	3	1	0	2	0	0
定点点当り発生割合(件)	0.37	0.00	0.00	0.00	0.00	0.00	0.00	0.05	0.00	0.16	0.05	0.00	0.11	0.00	0.00
手足口病	36	0	3	16	13	3	0	0	0	0	0	0	0	0	1
定点点当り発生割合(件)	1.89	0.00	0.16	0.84	0.68	0.16	0.00	0.00	0.00	0.00	0.00	0.00	0.00	0.00	0.05
伝染性紅斑	0	0	0	0	0	0	0	0	0	0	0	0	0	0	0
定点点当り発生割合(件)	0.00	0.00	0.00	0.00	0.00	0.00	0.00	0.00	0.00	0.00	0.00	0.00	0.00	0.00	0.00
突発性発疹	4	0	0	3	0	0	1	0	0	0	0	0	0	0	0
定点点当り発生割合(件)	0.21	0.00	0.00	0.16	0.00	0.00	0.05	0.00	0.00	0.00	0.00	0.00	0.00	0.00	0.00
ヘルパンギーナ	4	0	0	2	1	1	0	0	0	0	0	0	0	0	0
定点点当り発生割合(件)	0.21	0.00	0.00	0.11	0.05	0.05	0.00	0.00	0.00	0.00	0.00	0.00	0.00	0.00	0.00
流行性耳下腺炎	0	0	0	0	0	0	0	0	0	0	0	0	0	0	0
定点点当り発生割合(件)	0.00	0.00	0.00	0.00	0.00	0.00	0.00	0.00	0.00	0.00	0.00	0.00	0.00	0.00	0.00
RSウイルス感染症	1	0	0	0	0	0	0	0	1	0	0	0	0	0	0
定点点当り発生割合(件)	0.05	0.00	0.00	0.00	0.00	0.00	0.00	0.00	0.05	0.00	0.00	0.00	0.00	0.00	0.00

※小児科定点数は19定数

年齢別内訳

第1週 [令和4年1月3日(月)～9日(日)]

疾病名	合計	～5ヶ月	～11ヶ月	1歳	2歳	3歳	4歳	5歳	6歳	7歳	8歳	9歳	10～14歳	15～19歳	20～29歳	30～39歳	40～49歳	50～59歳	60～69歳	70～79歳	80歳以上		
インフルエンザ	0	0	0	0	0	0	0	0	0	0	0	0	0	0	0	0	0	0	0	0	0	0	
定点对当り発生割合(件)	0.00	0.00	0.00	0.00	0.00	0.00	0.00	0.00	0.00	0.00	0.00	0.00	0.00	0.00	0.00	0.00	0.00	0.00	0.00	0.00	0.00	0.00	0.00

※インフルエンザ定点数は29定点点

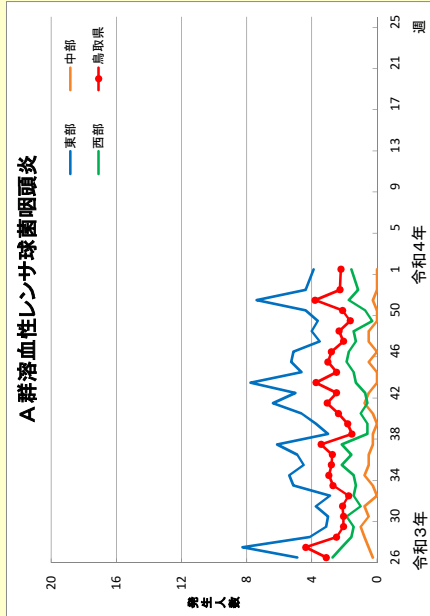
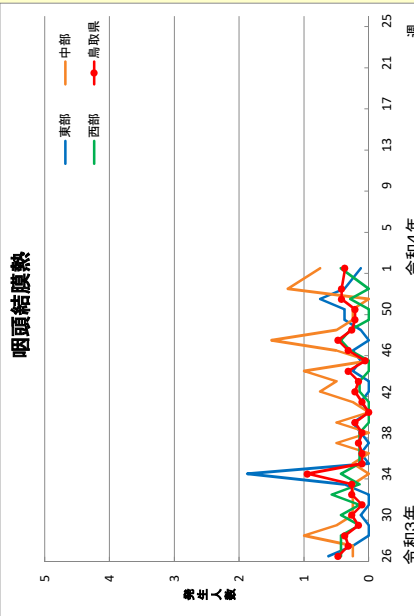

疾病名	合計	～5ヶ月	～11ヶ月	1歳	2歳	3歳	4歳	5歳	6歳	7歳	8歳	9歳	10～14歳	15～19歳	20～29歳	30～39歳	40～49歳	50～59歳	60～69歳	70～79歳	80歳以上			
急性出血性結膜炎	0	0	0	0	0	0	0	0	0	0	0	0	0	0	0	0	0	0	0	0	0	0	0	
定点对当り発生割合(件)	0.00	0.00	0.00	0.00	0.00	0.00	0.00	0.00	0.00	0.00	0.00	0.00	0.00	0.00	0.00	0.00	0.00	0.00	0.00	0.00	0.00	0.00	0.00	0.00
流行性角結膜炎	1	0	0	0	0	0	0	0	0	0	0	0	0	0	0	0	1	0	0	0	0	0	0	0
定点对当り発生割合(件)	0.20	0.00	0.00	0.00	0.00	0.00	0.00	0.00	0.00	0.00	0.00	0.00	0.00	0.00	0.00	0.20	0.00	0.00	0.00	0.00	0.00	0.00	0.00	0.00

※眼科定点数は5定点点

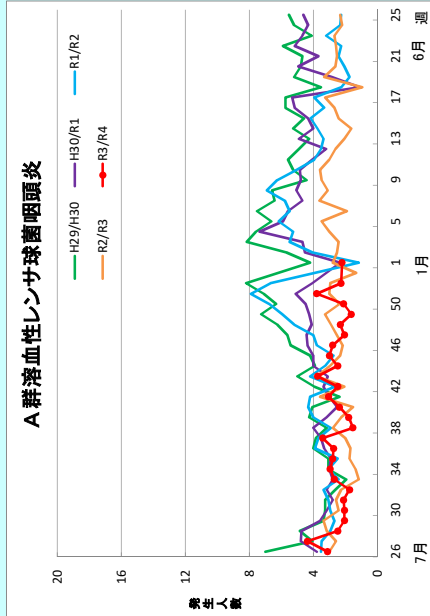
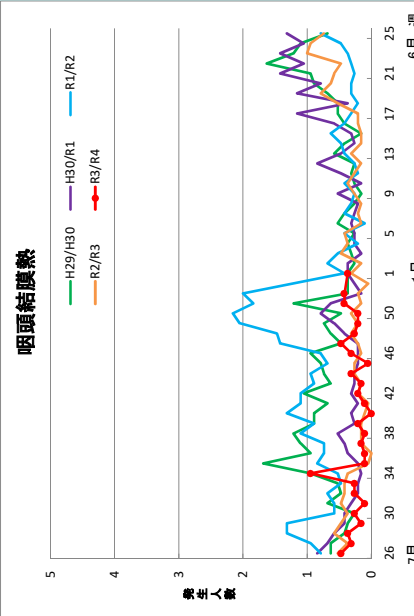
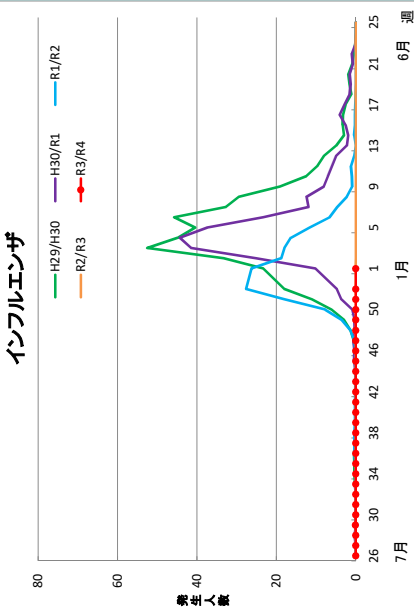
疾病名	合計	0歳	1～4歳	5～9歳	10～14歳	15～19歳	20～24歳	25～29歳	30～34歳	35～39歳	40～44歳	45～49歳	50～54歳	55～59歳	60～64歳	65～69歳	70歳以上
細菌性髄膜炎	0	0	0	0	0	0	0	0	0	0	0	0	0	0	0	0	0
定点对当り発生割合(件)	0.00	0.00	0.00	0.00	0.00	0.00	0.00	0.00	0.00	0.00	0.00	0.00	0.00	0.00	0.00	0.00	0.00
無菌性髄膜炎	1	0	0	0	0	0	0	0	0	0	0	0	0	0	0	1	0
定点对当り発生割合(件)	0.20	0.00	0.00	0.00	0.00	0.00	0.00	0.00	0.00	0.00	0.00	0.00	0.00	0.00	0.00	0.20	0.00
マイコプラズマ肺炎	0	0	0	0	0	0	0	0	0	0	0	0	0	0	0	0	0
定点对当り発生割合(件)	0.00	0.00	0.00	0.00	0.00	0.00	0.00	0.00	0.00	0.00	0.00	0.00	0.00	0.00	0.00	0.00	0.00
クラミジア肺炎 <small>(オウム病を除く)</small>	0	0	0	0	0	0	0	0	0	0	0	0	0	0	0	0	0
定点对当り発生割合(件)	0.00	0.00	0.00	0.00	0.00	0.00	0.00	0.00	0.00	0.00	0.00	0.00	0.00	0.00	0.00	0.00	0.00
感染性胃腸炎 <small>(病原菌がロタウイルスであるものに限る)</small>	0	0	0	0	0	0	0	0	0	0	0	0	0	0	0	0	0
定点对当り発生割合(件)	0.00	0.00	0.00	0.00	0.00	0.00	0.00	0.00	0.00	0.00	0.00	0.00	0.00	0.00	0.00	0.00	0.00

※基幹定点数は5定点点

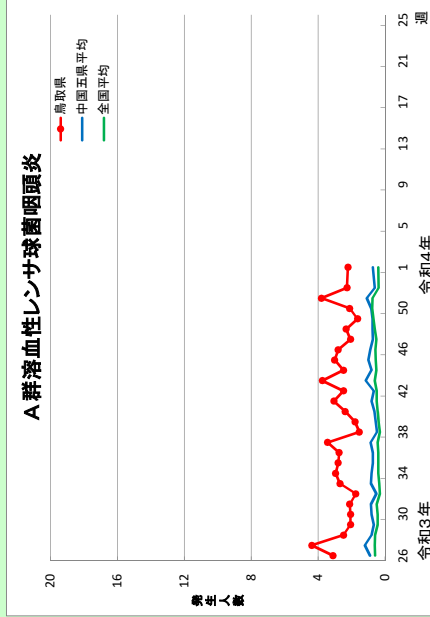
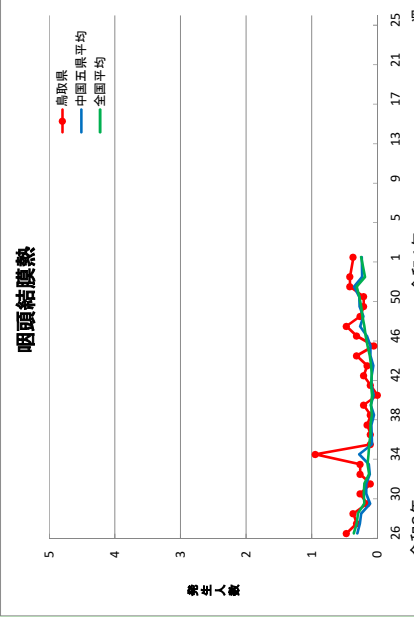
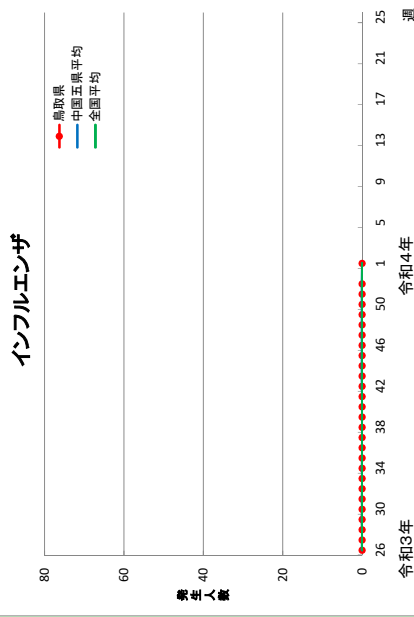
地区別発生状況グラフ(定数当たり)



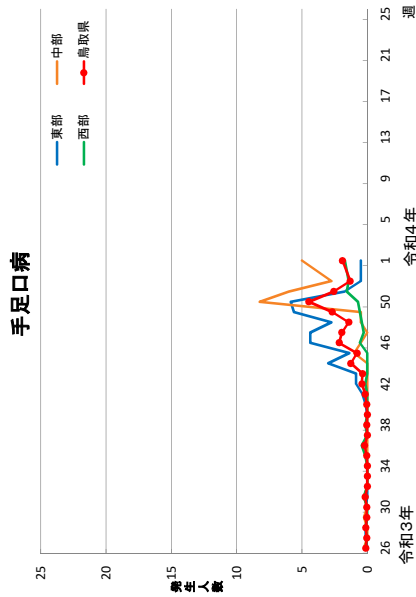
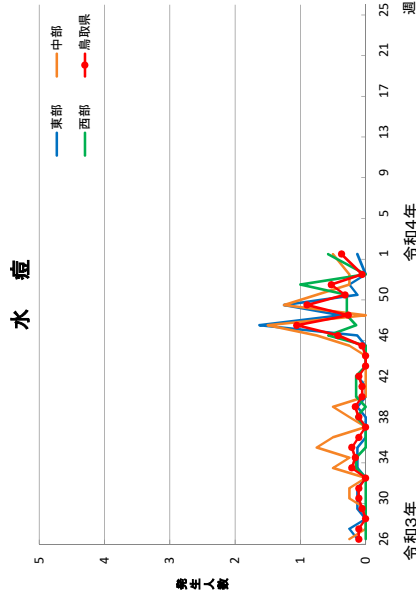
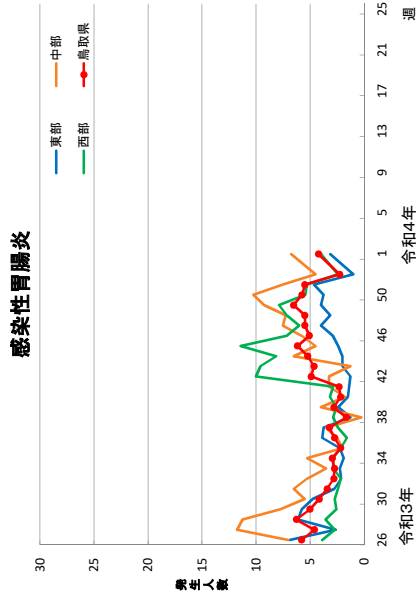
年次別発生状況グラフ(定数当たり)



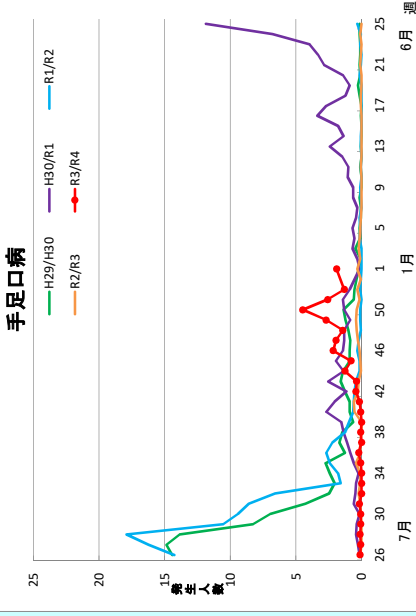
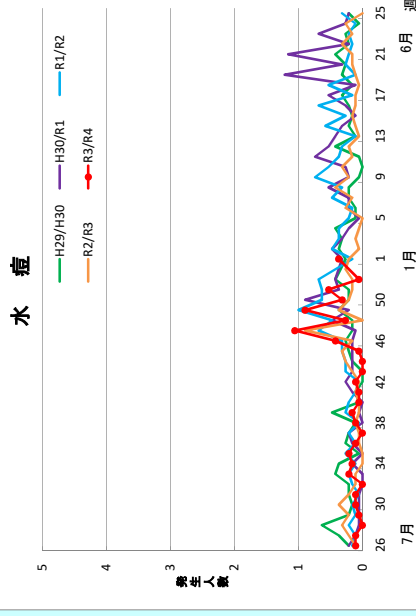
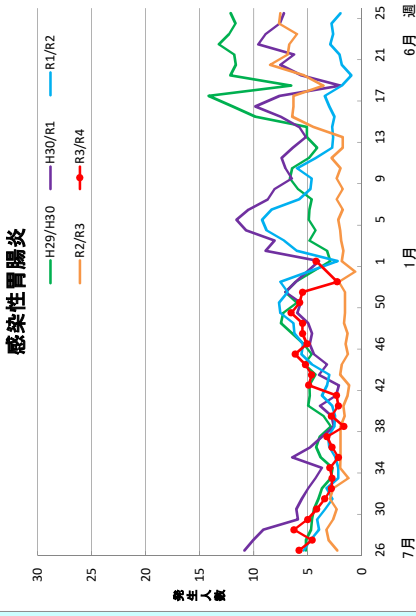
中国五県平均・全国平均との比較(定数当たり)



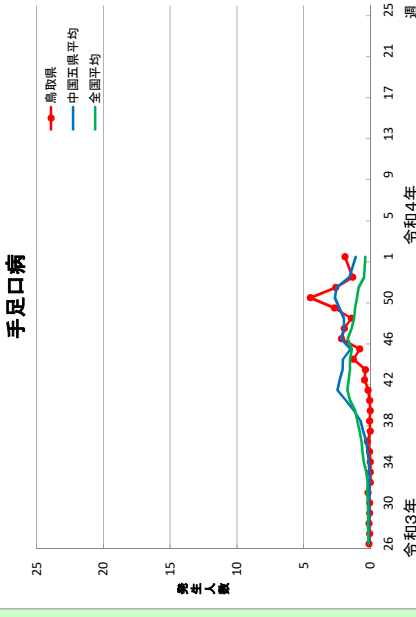
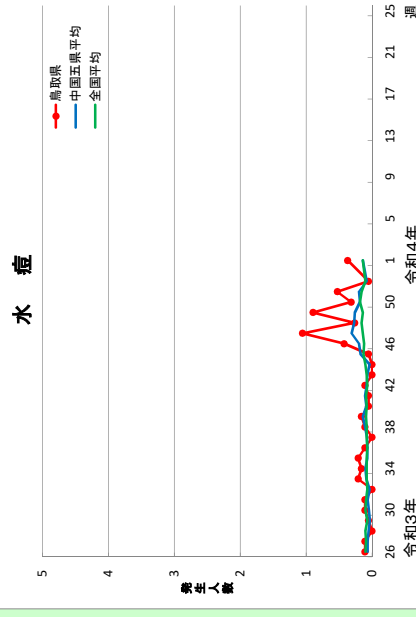
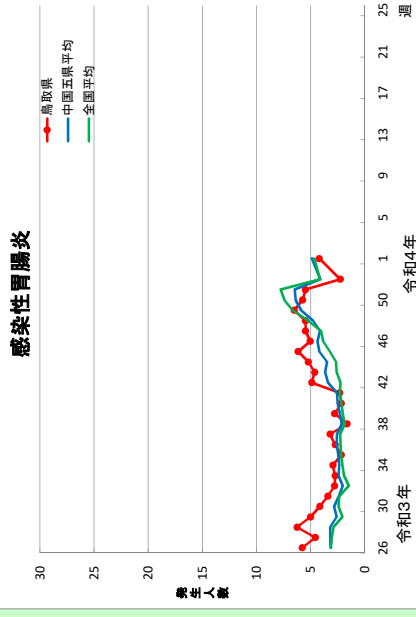
地区別発生状況グラフ(定県当たり)



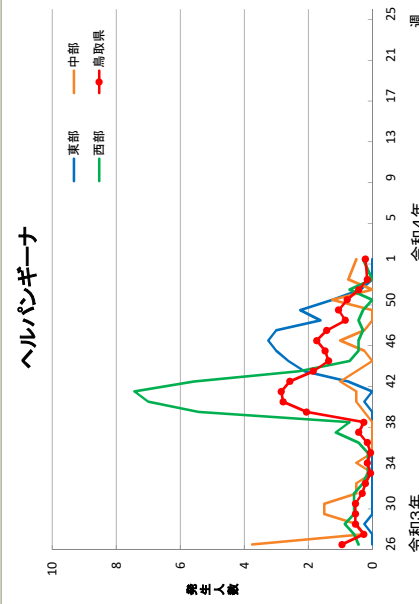
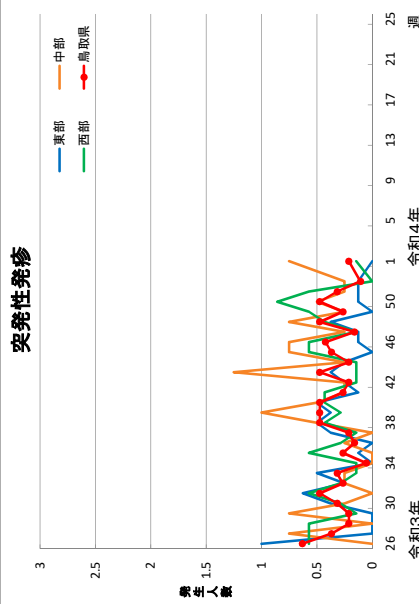

年次別発生状況グラフ(定県当たり)



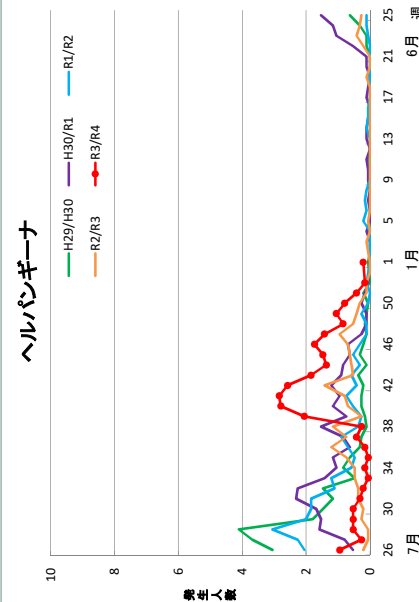
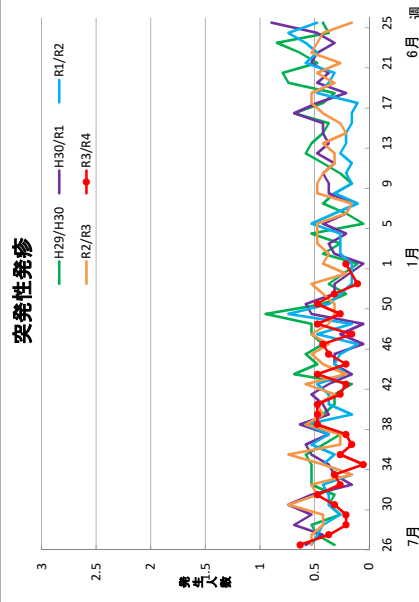
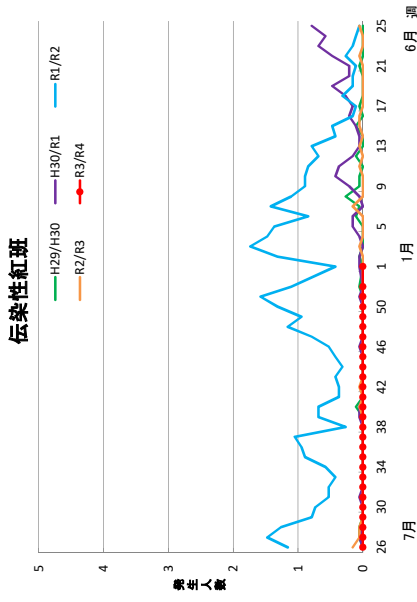
中国五県平均・全国平均との比較(定県当たり)



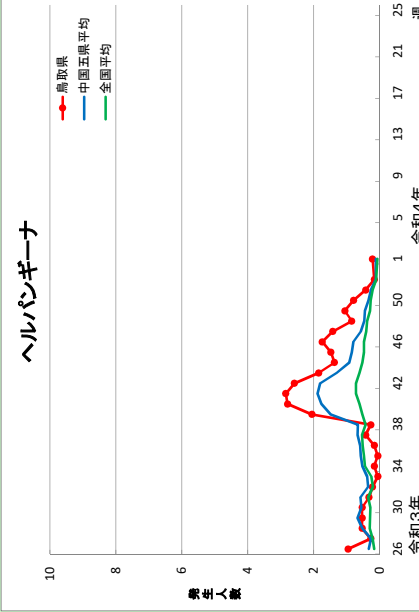
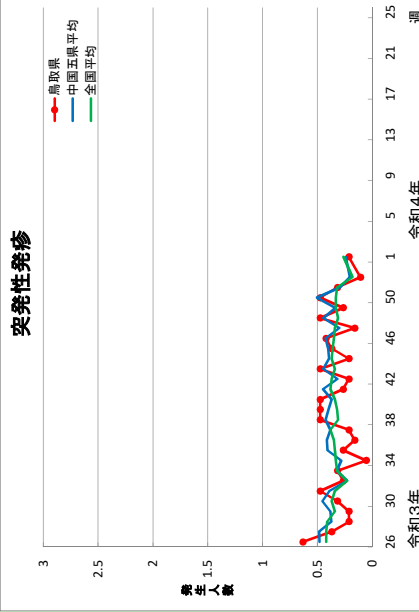
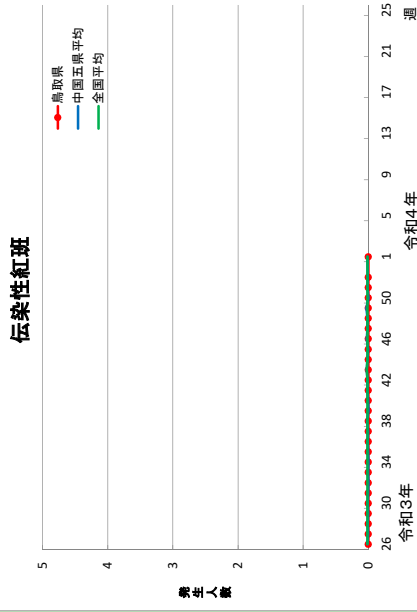
地区別発生状況グラフ(定数当たり)



年次別発生状況グラフ(定数当たり)

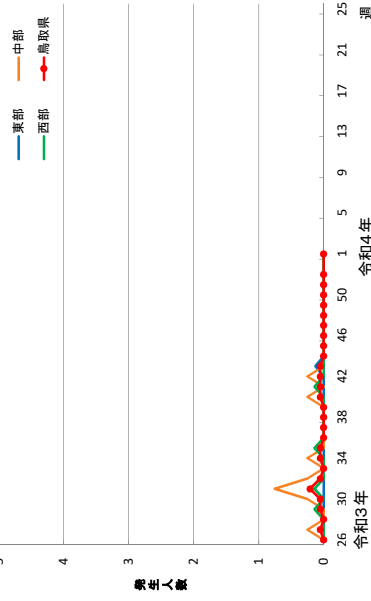


中国五県平均・全国平均との比較(定数当たり)

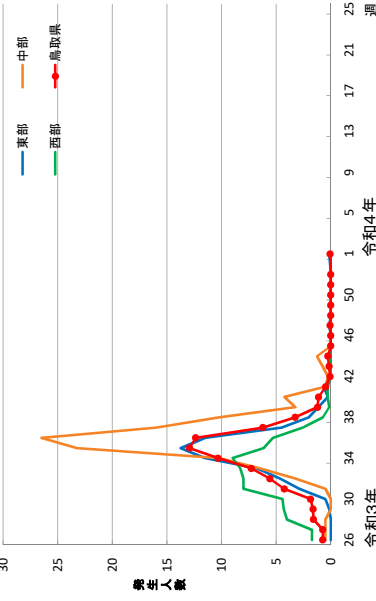


地区別発生状況グラフ(定点当たり)

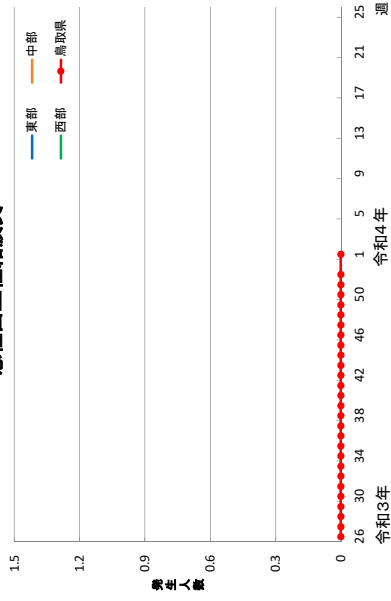
流行性耳下腺炎



RSウイルス感染症

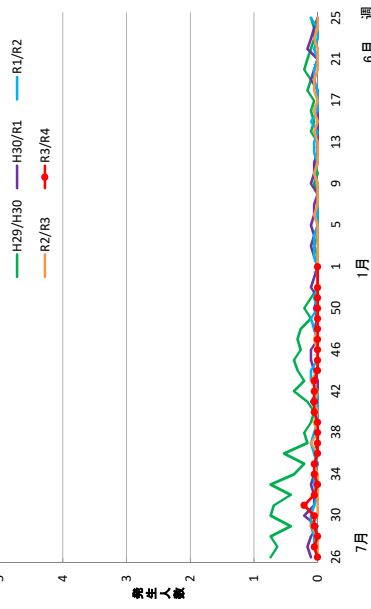


急性出血性結膜炎

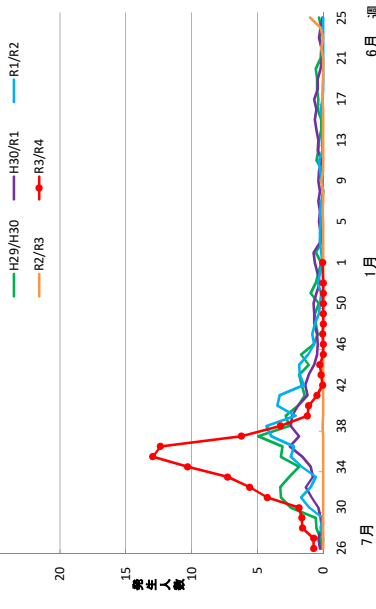


年次別発生状況グラフ(定点当たり)

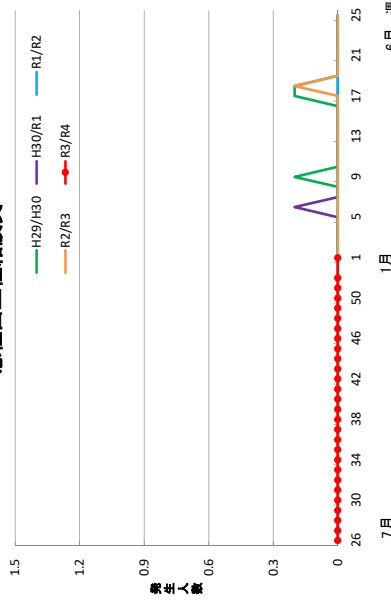
流行性耳下腺炎



RSウイルス感染症

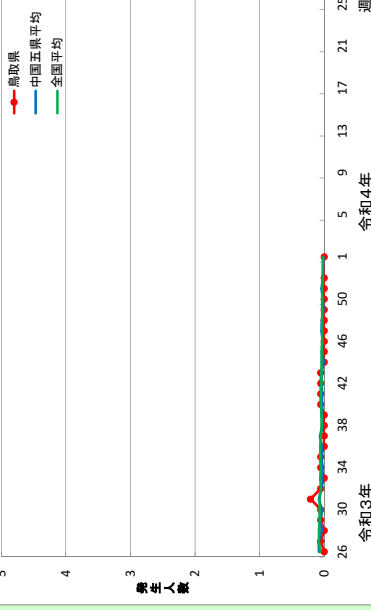


急性出血性結膜炎

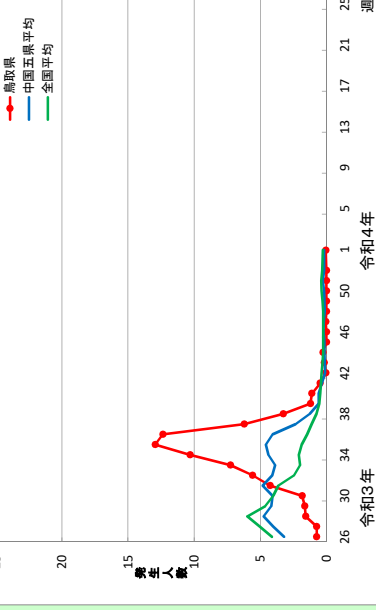


中国五県平均・全国平均との比較(定点当たり)

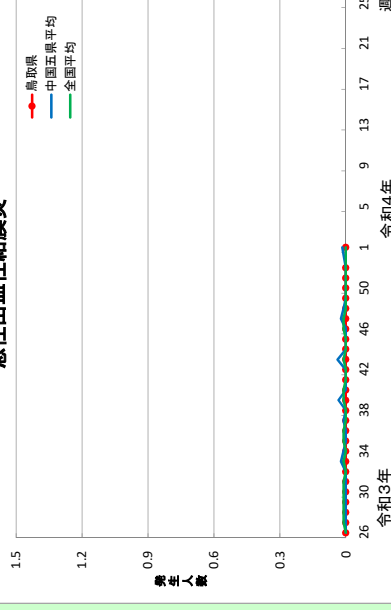
流行性耳下腺炎



RSウイルス感染症

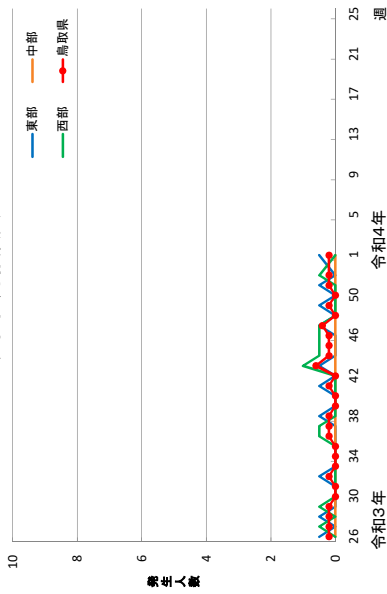


急性出血性結膜炎

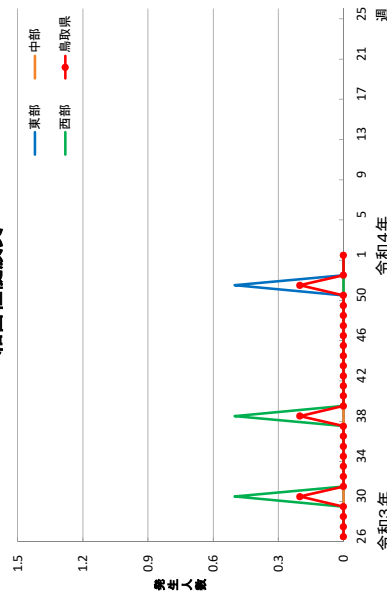


地区別発生状況グラフ(定点当たり)

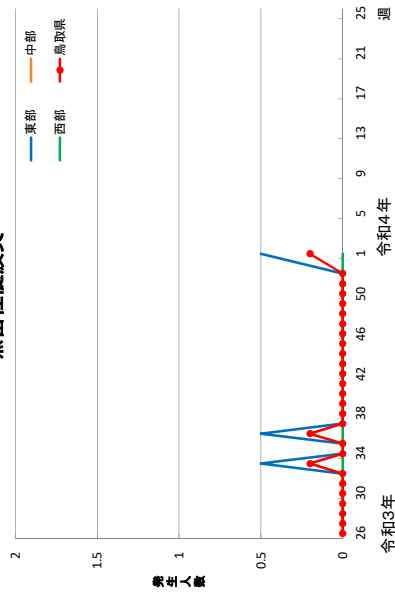
流行性角結膜炎



細菌性髄膜炎

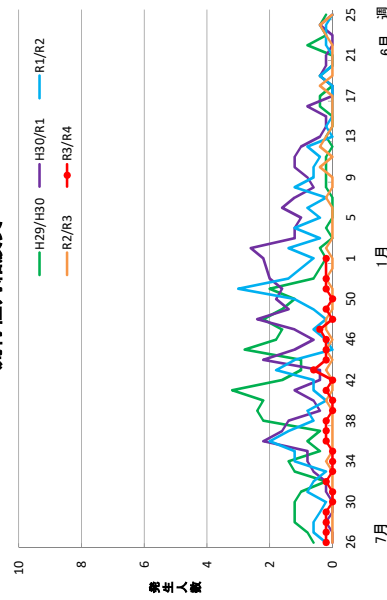


無菌性髄膜炎

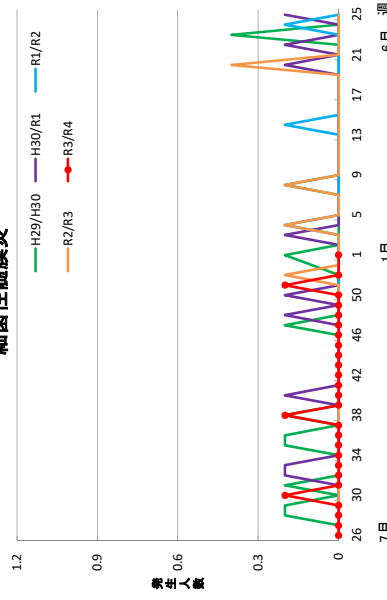


年次別発生状況グラフ(定点当たり)

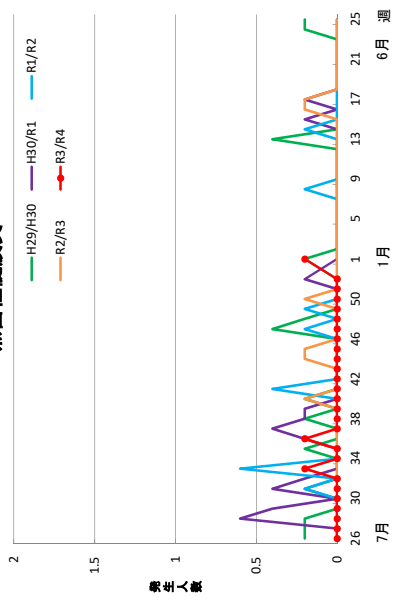
流行性角結膜炎



細菌性髄膜炎

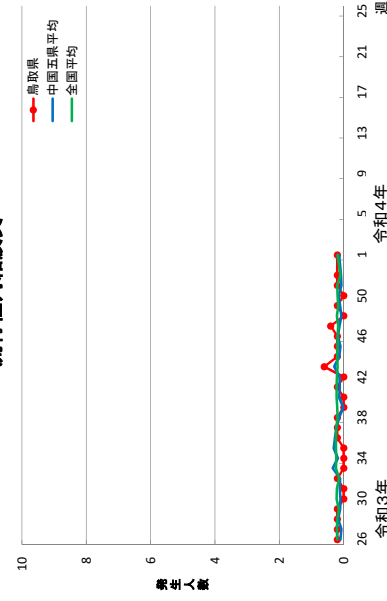


無菌性髄膜炎

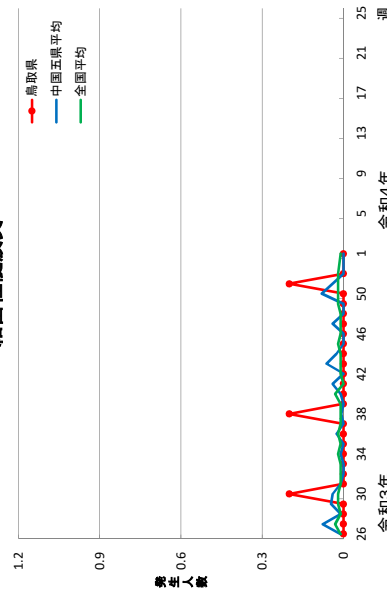


中国五県平均・全国平均との比較(定点当たり)

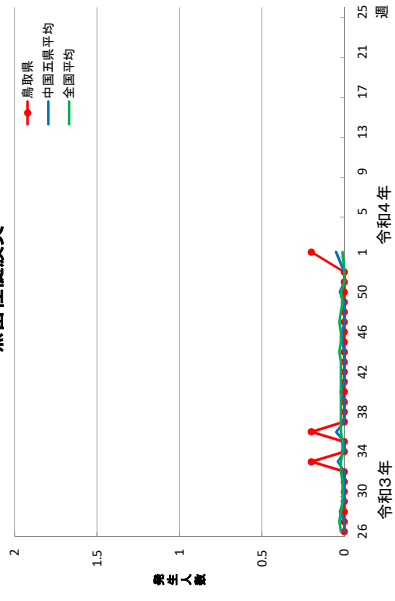
流行性角結膜炎



細菌性髄膜炎

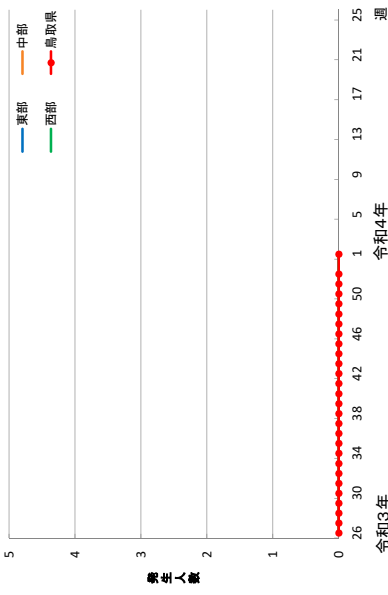


無菌性髄膜炎

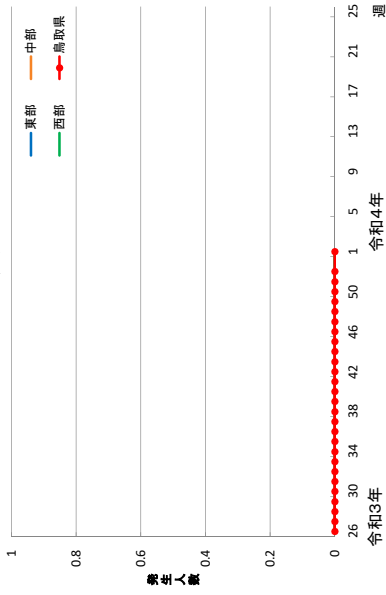


地区別発生状況グラフ(定数当たり)

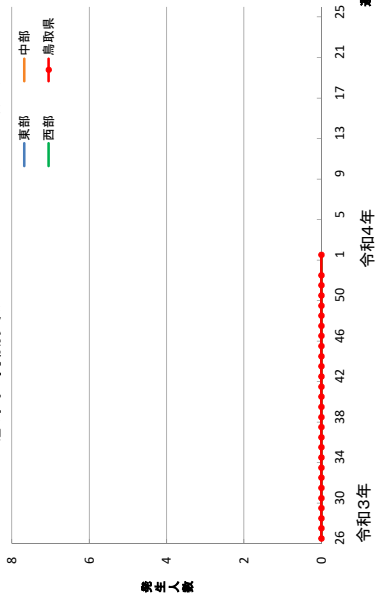
マイコプラズマ肺炎



クラミジア肺炎(オウム糞経路)

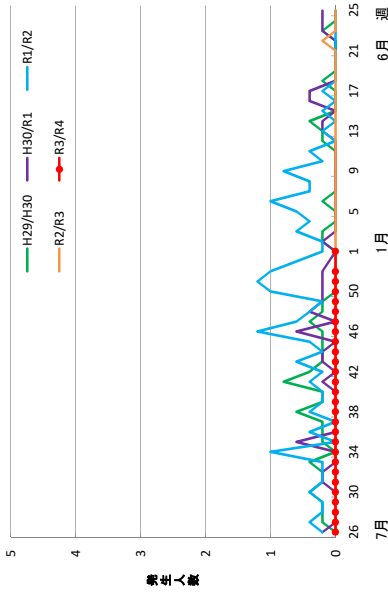


感染性胃腸炎(病原体がロタウイルスであるものに限る。)

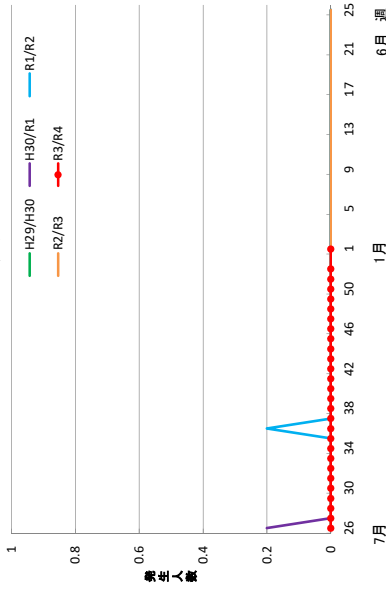


年次別発生状況グラフ(定数当たり)

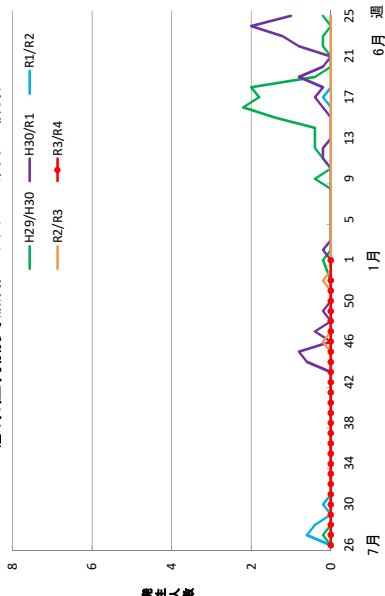
マイコプラズマ肺炎



クラミジア肺炎(オウム糞経路)

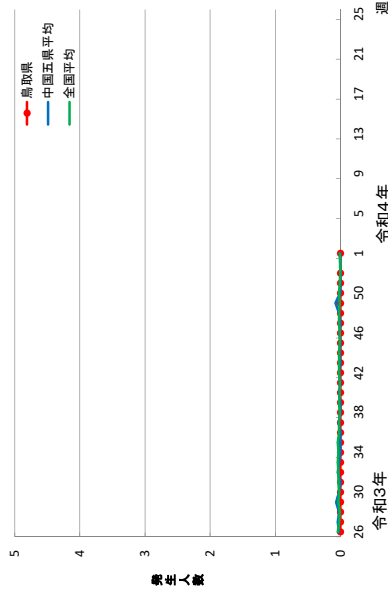


感染性胃腸炎(病原体がロタウイルスであるものに限る。)



中国五県平均・全国平均との比較(定数当たり)

マイコプラズマ肺炎



クラミジア肺炎(オウム糞経路)



感染性胃腸炎(病原体がロタウイルスであるものに限る。)

