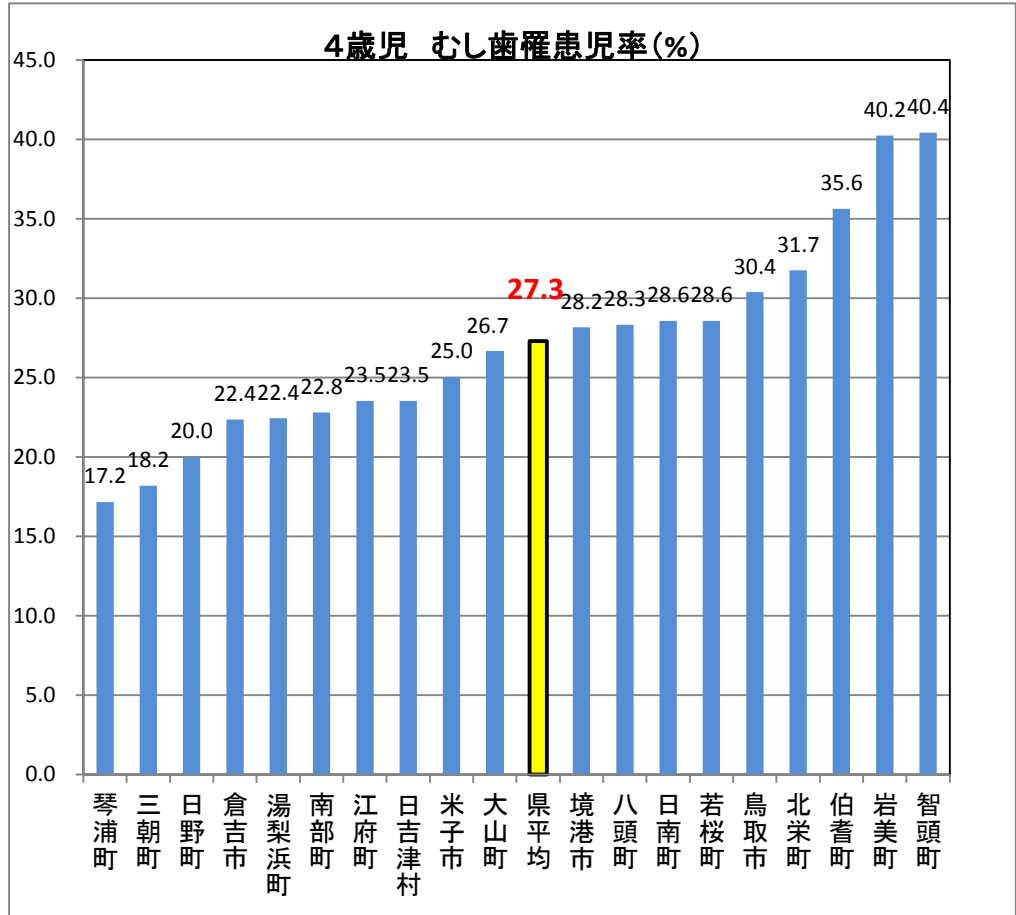


平成29年度4歳児・5歳児むし歯有病者率(市町村別)

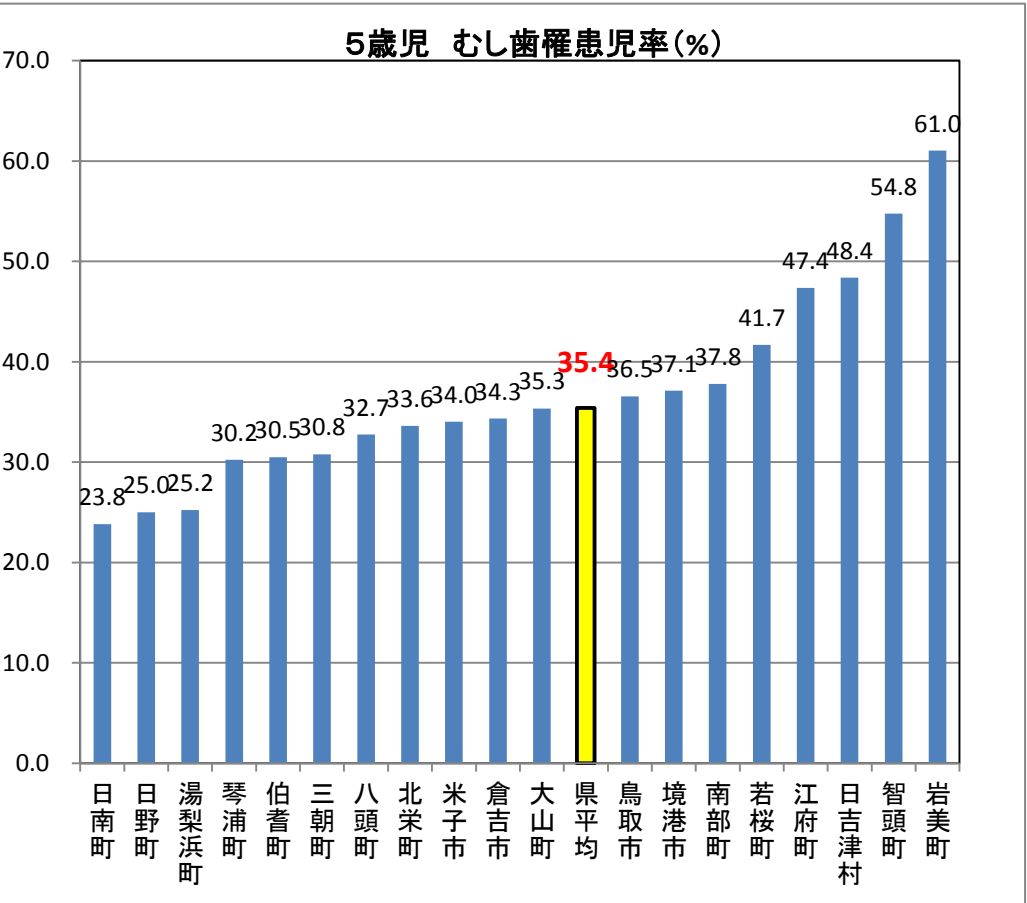
むし歯罹患率 %

市町村名	4歳児
1 琴浦町	17.2
2 三朝町	18.2
3 日野町	20.0
4 倉吉市	22.4
5 湯梨浜町	22.4
6 南部町	22.8
7 江府町	23.5
8 日吉津村	23.5
9 米子市	25.0
10 大山町	26.7
11 県平均	27.3
12 境港市	28.2
13 八頭町	28.3
14 日南町	28.6
15 若桜町	28.6
16 鳥取市	30.4
17 北栄町	31.7
18 伯耆町	35.6
19 岩美町	40.2
20 智頭町	40.4



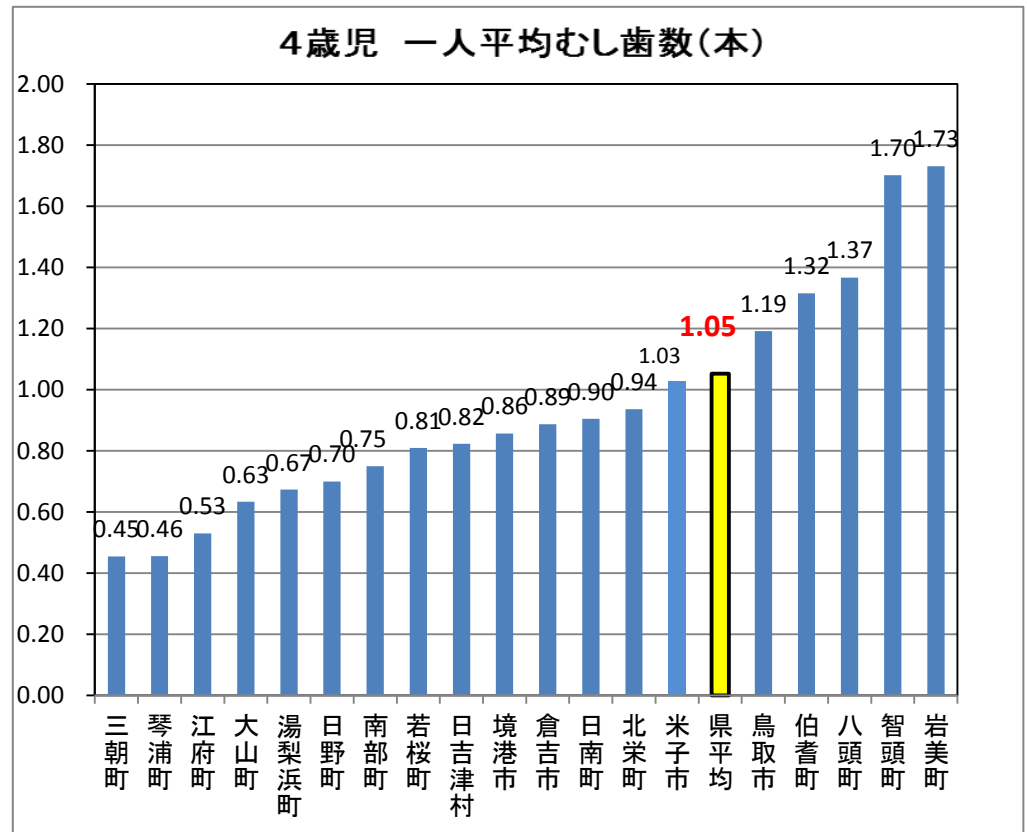
むし歯罹患率 %

市町村名	5歳児
1 日南町	23.8
2 日野町	25.0
3 湯梨浜町	25.2
4 琴浦町	30.2
5 伯耆町	30.5
6 三朝町	30.8
7 八頭町	32.7
8 北栄町	33.6
9 米子市	34.0
10 倉吉市	34.3
11 大山町	35.3
12 県平均	35.4
13 鳥取市	36.5
14 境港市	37.1
15 南部町	37.8
16 若桜町	41.7
17 江府町	47.4
18 日吉津村	48.4
19 智頭町	54.8
20 岩美町	61.0



平成29年度4歳児・5歳児一人平均むし歯数(市町村別)

一人平均むし歯数 本	
市町村名	4歳児
1 三朝町	0.45
2 琴浦町	0.46
3 江府町	0.53
4 大山町	0.63
5 湯梨浜町	0.67
6 日野町	0.70
7 南部町	0.75
8 若桜町	0.81
9 日吉津村	0.82
10 境港市	0.86
11 倉吉市	0.89
12 日南町	0.90
13 北栄町	0.94
14 米子市	1.03
15 県平均	1.05
16 鳥取市	1.19
17 伯耆町	1.32
18 八頭町	1.37
19 智頭町	1.70
20 岩美町	1.73



一人平均むし歯数 本	
市町村名	5歳児
1 三朝町	0.38
2 日野町	0.42
3 大山町	0.79
4 日南町	1.10
5 若桜町	1.17
6 南部町	1.17
7 湯梨浜町	1.18
8 琴浦町	1.18
9 倉吉市	1.34
10 伯耆町	1.40
11 米子市	1.50
12 県平均	1.52
13 北栄町	1.55
14 鳥取市	1.60
15 八頭町	1.65
16 境港市	1.76
17 江府町	1.79
18 日吉津村	2.42
19 智頭町	2.62
20 岩美町	3.00

