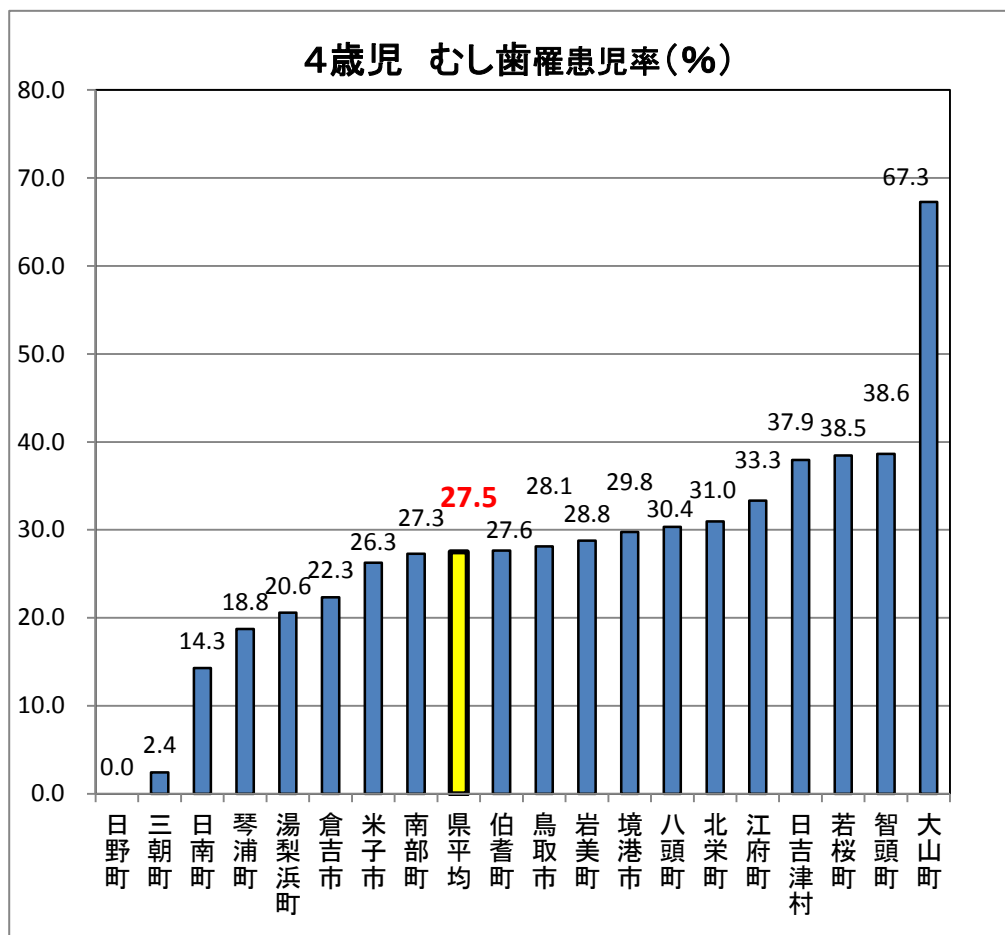
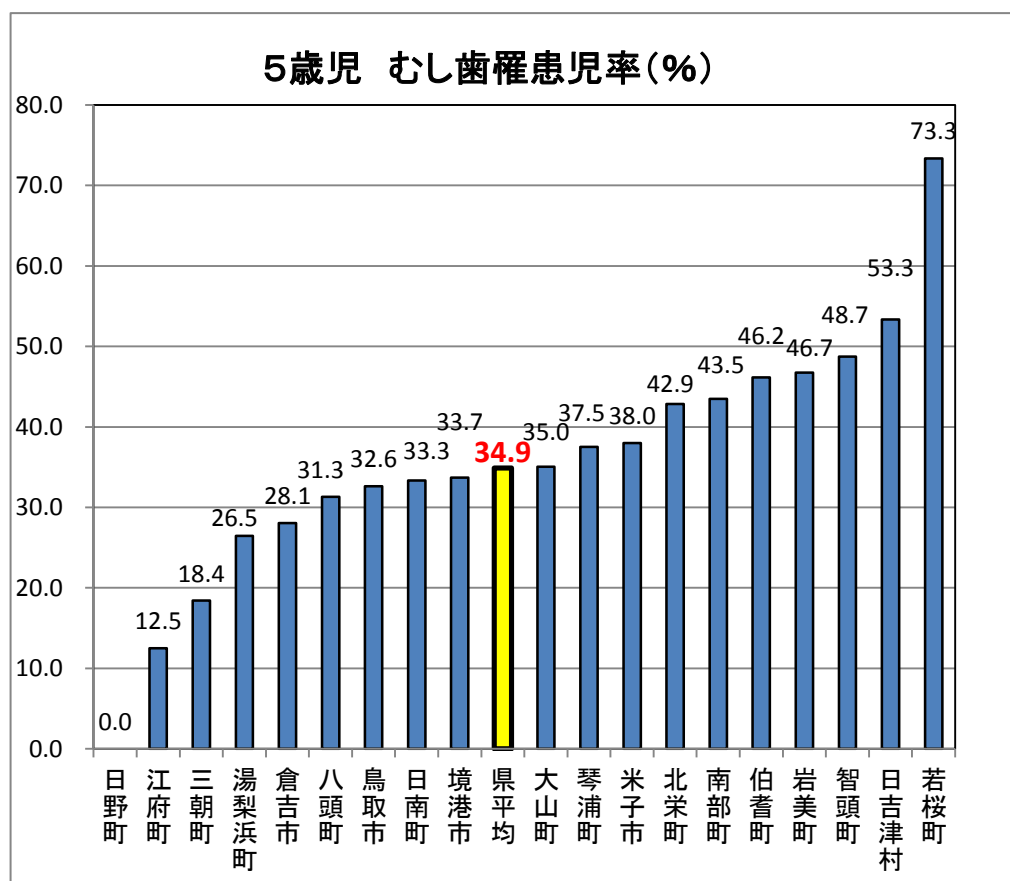


平成28年度4歳児・5歳児むし歯有病者率(市町村別)

| むし歯罹患率 % | |
|--------------|-------------|
| 市町村名 | 4歳児 |
| 1 日野町 | 0.0 |
| 2 三朝町 | 2.4 |
| 3 日南町 | 14.3 |
| 4 琴浦町 | 18.8 |
| 5 湯梨浜町 | 20.6 |
| 6 倉吉市 | 22.3 |
| 7 米子市 | 26.3 |
| 8 南部町 | 27.3 |
| 9 県平均 | 27.5 |
| 10 伯耆町 | 27.6 |
| 11 鳥取市 | 28.1 |
| 12 岩美町 | 28.8 |
| 13 境港市 | 29.8 |
| 14 八頭町 | 30.4 |
| 15 北栄町 | 31.0 |
| 16 江府町 | 33.3 |
| 17 日吉津村 | 37.9 |
| 18 若桜町 | 38.5 |
| 19 智頭町 | 38.6 |
| 20 大山町 | 67.3 |

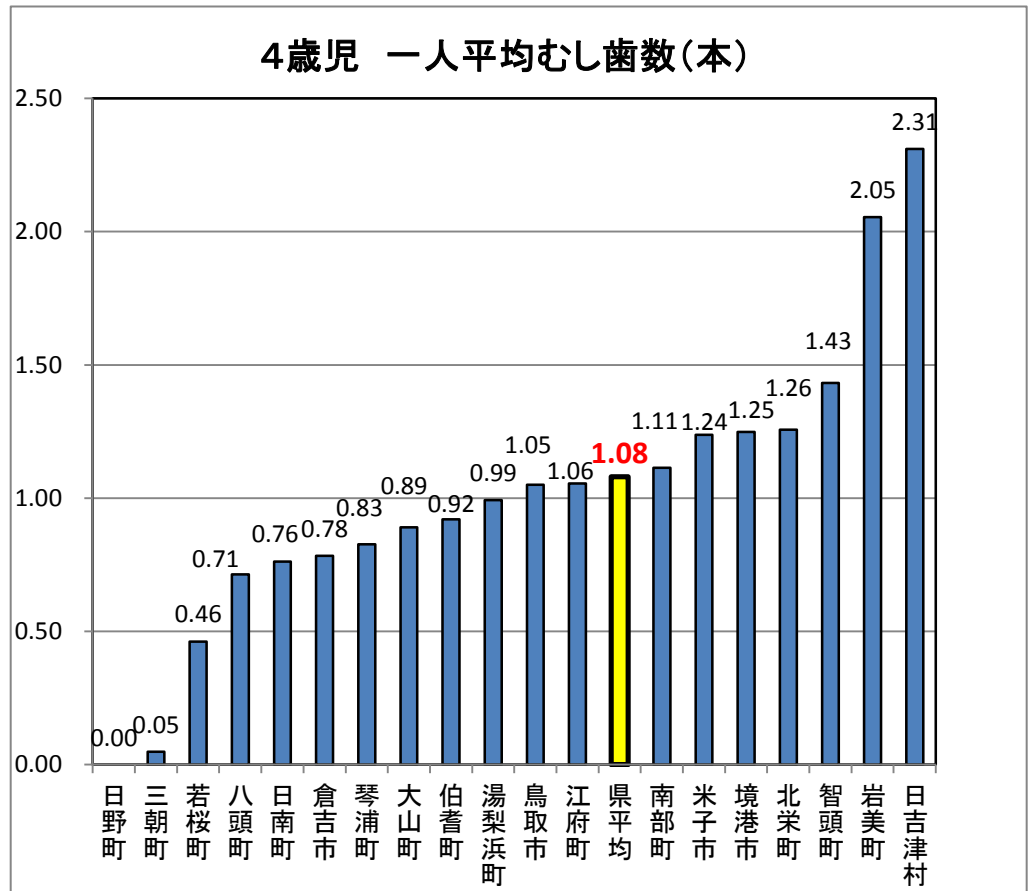


| むし歯罹患率 % | |
|---------------|-------------|
| 市町村名 | 5歳児 |
| 1 日野町 | 0.0 |
| 2 江府町 | 12.5 |
| 3 三朝町 | 18.4 |
| 4 湯梨浜町 | 26.5 |
| 5 倉吉市 | 28.1 |
| 6 八頭町 | 31.3 |
| 7 鳥取市 | 32.6 |
| 8 日南町 | 33.3 |
| 9 境港市 | 33.7 |
| 10 県平均 | 34.9 |
| 11 大山町 | 35.0 |
| 12 琴浦町 | 37.5 |
| 13 米子市 | 38.0 |
| 14 北栄町 | 42.9 |
| 15 南部町 | 43.5 |
| 16 伯耆町 | 46.2 |
| 17 岩美町 | 46.7 |
| 18 智頭町 | 48.7 |
| 19 日吉津村 | 53.3 |
| 20 若桜町 | 73.3 |



平成28年度4歳児・5歳児一人平均むし歯数(市町村別)

| 一人平均むし歯数 本 | |
|---------------|-------------|
| 市町村名 | 4歳児 |
| 1 日野町 | 0.00 |
| 2 三朝町 | 0.05 |
| 3 若桜町 | 0.46 |
| 4 八頭町 | 0.71 |
| 5 日南町 | 0.76 |
| 6 倉吉市 | 0.78 |
| 7 琴浦町 | 0.83 |
| 8 大山町 | 0.89 |
| 9 伯耆町 | 0.92 |
| 10 湯梨浜町 | 0.99 |
| 11 鳥取市 | 1.05 |
| 12 江府町 | 1.06 |
| 13 県平均 | 1.08 |
| 14 南部町 | 1.11 |
| 15 米子市 | 1.24 |
| 16 境港市 | 1.25 |
| 17 北栄町 | 1.26 |
| 18 智頭町 | 1.43 |
| 19 岩美町 | 2.05 |
| 20 日吉津村 | 2.31 |



| 一人平均むし歯数 本 | |
|---------------|-------------|
| 市町村名 | 5歳児 |
| 1 日野町 | 0.00 |
| 2 江府町 | 0.13 |
| 3 三朝町 | 0.92 |
| 4 八頭町 | 1.05 |
| 5 倉吉市 | 1.13 |
| 6 湯梨浜町 | 1.32 |
| 7 琴浦町 | 1.42 |
| 8 鳥取市 | 1.43 |
| 9 境港市 | 1.48 |
| 10 県平均 | 1.58 |
| 11 大山町 | 1.69 |
| 12 北栄町 | 1.70 |
| 13 日南町 | 1.78 |
| 14 米子市 | 1.83 |
| 15 南部町 | 1.94 |
| 16 伯耆町 | 1.95 |
| 17 若桜町 | 2.27 |
| 18 智頭町 | 2.31 |
| 19 日吉津村 | 2.43 |
| 20 岩美町 | 3.42 |

