

平成 27 年

# 観光客入込動態調査結果

鳥取県観光交流局観光戦略課

# — 目 次 —

I	平成27年観光客入込動態調査結果	
1	調査結果	
(1)	観光入込客数	1
(2)	地域別観光入込客数	2
(3)	発地別観光入込客数	3
(4)	月別観光入込客数	4
(5)	月別宿泊客数	5
(6)	利用交通機関別観光入込客数	5
(7)	温泉地入湯客数	6
(8)	外国人宿泊者数	7
(9)	その他	9
II	調査結果年別の推移	10
1	観光入込客数の推移（平成10～27年）	11
2	観光消費額の推移（平成10～27年）	18
3	入湯客数の推移（平成10～27年）	20
4	外国人宿泊者数の推移（平成10～27年）	21
5	旧調査方法による観光入込客数の推移 （昭和29年～平成9年）	22
III	調査概要	
1	調査方法	24
2	推計方法	24
3	用語の定義	25

# I 平成27年観光客入込動態調査結果

この調査は、平成27年1月1日から同年12月31日までに観光地点を訪れた観光客数を市町村から報告を受け、集計を行い推計したものである。

## 1 調査結果

### (1) 観光入込客数

実人数 10,440千人 (延べ人数19,290千人)

平成27年の観光入込客数は、前年と比較して、実人数推計で356千人の増加(+3.5%)となった。

図1 入込観光客推移 (延べ人数、実人数)

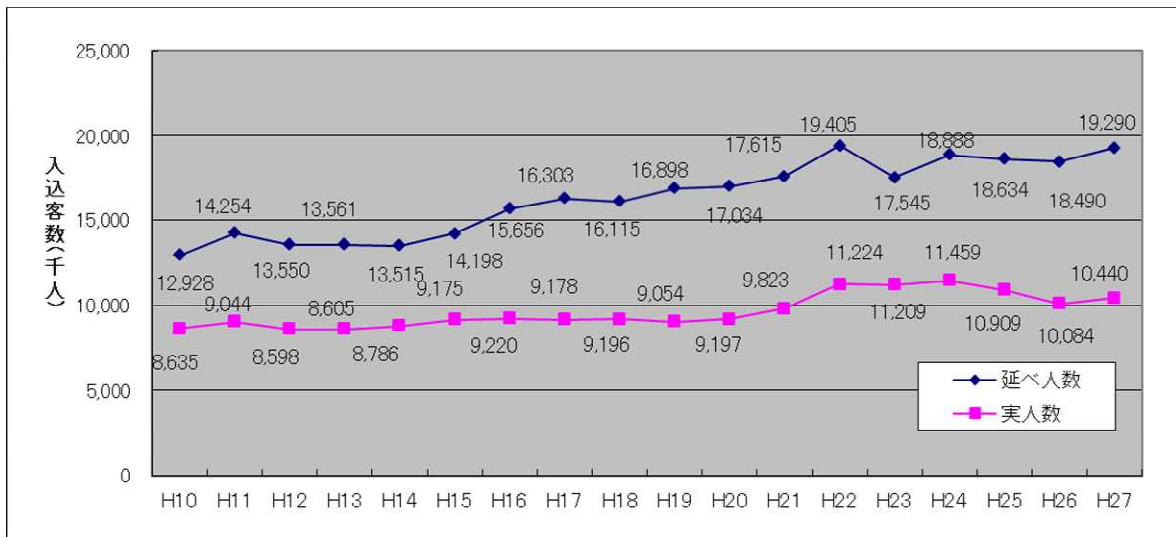


表1 県外県内別観光入込客数 (実人数)

[単位：千人、%]

区分	観光入込客数		対前年比		平成27年 構成比
	平成27年	平成26年	増減数	率	
県外観光客	6,625	6,595	30	100.5	63.5
県内観光客	3,815	3,489	326	109.3	36.5
合計	10,440	10,084	356	103.5	100.0

## (2) 地域別観光入込客数

図2 地域別観光入込客数 (実人数)

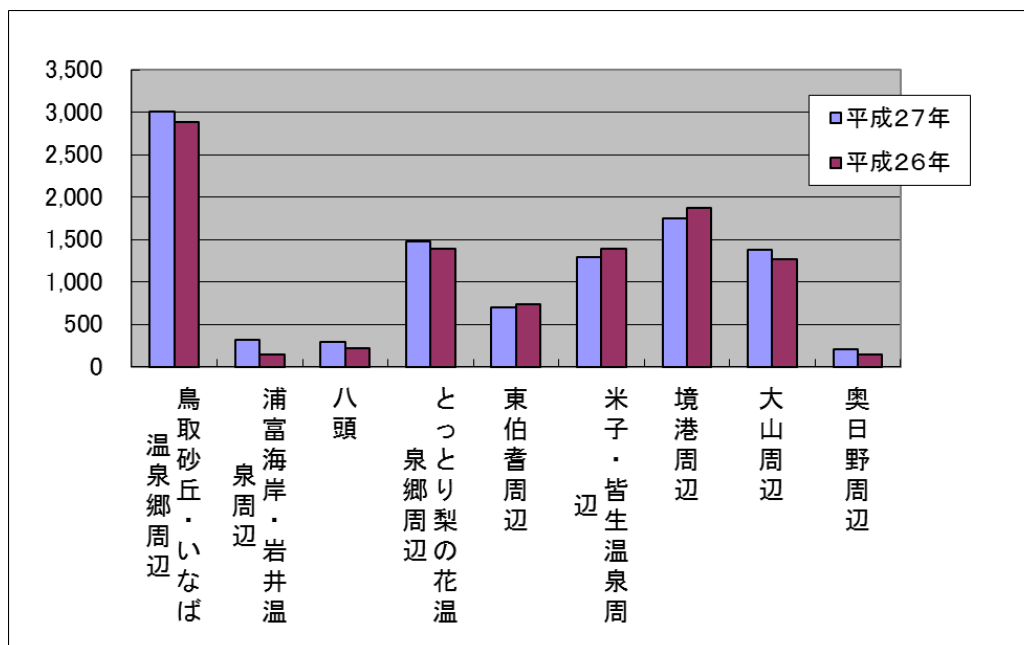


表2 地域別観光入込客数 (実人数)

[単位：千人、%]

広域エリア名	観光入込客数(千人)		対前年比	
	平成27年	平成26年	増減数	率(%)
鳥取砂丘・いなば温泉郷周辺	3,010	2,890	120	104.2
浦富海岸・岩井温泉周辺	325	152	173	213.8
八頭	291	218	73	133.5
とっとり梨の花温泉郷周辺	1,473	1,390	83	106.0
東伯耆周辺	698	738	▲ 40	94.6
米子・皆生温泉周辺	1,298	1,394	▲ 96	93.1
境港周辺	1,755	1,877	▲ 122	93.5
大山周辺	1,378	1,274	104	108.2
奥日野周辺	212	151	61	140.4
合計	10,440	10,084	356	103.5

付表(表3) 地域エリア構成市町村一覧

広域エリア名	構成市町村
鳥取砂丘・いなば温泉郷周辺	鳥取市(河原町、用瀬町、佐治町、福部町の一部を除く)
浦富海岸・岩井温泉周辺	岩美町、鳥取市(福部町の一部)
八頭	鳥取市(河原町、用瀬町、佐治町)、八頭町、若桜町、智頭町
とっとり梨の花温泉郷周辺	倉吉市、湯梨浜町、三朝町、北栄町(旧北条町)
東伯耆周辺	北栄町(旧大栄町)、琴浦町、大山町(旧中山町)
米子・皆生温泉周辺	米子市(淀江町の一部を除く)、日吉津村
境港周辺	境港市
大山周辺	南部町、伯耆町、米子市(淀江町の一部)、大山町(旧中山町を除く)、江府町
奥日野周辺	日南町、日野町

### (3) 発地別観光入込客数

県内観光客が約380万人(36.6%)で最大の割合を占める、次いで近畿地方、中国地方、関東、四国の順となっており、県外観光客のうち近畿・中国地方からの入込みが約8割となっている。

図3 発地別観光入込客数

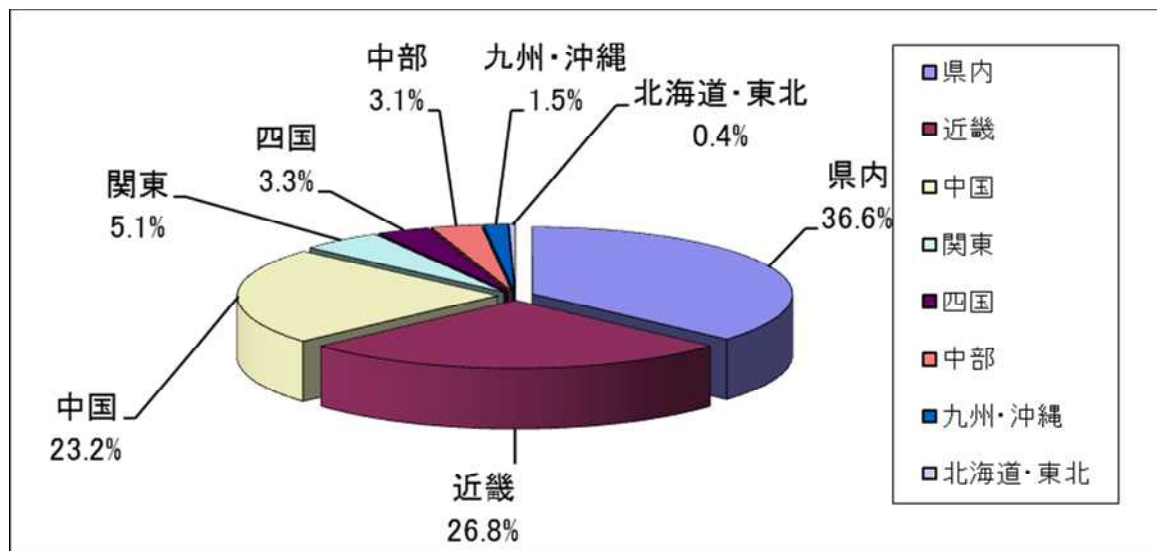


表4 発地別観光入込客数 (実人数)

[単位：千人、%]

地域名	平成27年	平成26年	増減数	平成27年 構成比
北海道・東北	46	45	1	0.4
関東	533	531	2	5.1
中部	323	313	10	3.1
近畿	2,800	2,857	▲ 57	26.8
中国	2,422	2,306	116	23.2
四国	341	389	▲ 48	3.3
九州・沖縄	160	154	6	1.5
県内	3,815	3,489	326	36.6
合計	10,440	10,084	356	100.0

(4) 月別観光入込客数

例年どおり8月が最も多く、次いで5月の順となっている。

図4 月別観光入込客数 (実人数)

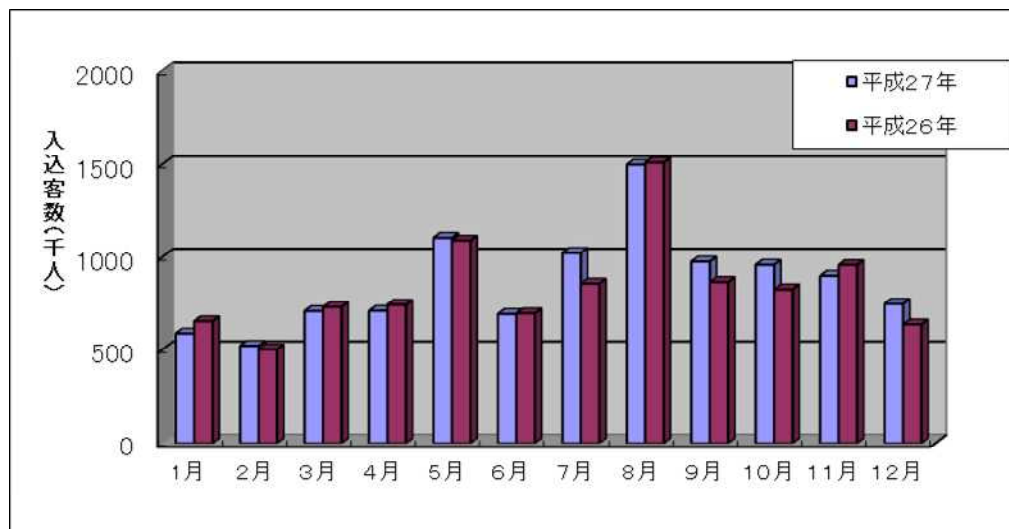


表5 月別観光入込客数 (実人数)

[単位：千人、%]

区分	1月	2月	3月	4月	5月	6月	7月	8月	9月	10月	11月	12月	合計
平成27年	589	521	711	712	1,104	695	1,023	1,499	976	959	900	751	10,440
平成26年	656	502	733	746	1,089	698	859	1,510	867	828	958	638	10,084
増減数	▲ 67	19	▲ 22	▲ 34	15	▲ 3	164	▲ 11	109	131	▲ 58	113	356
率	89.8	103.8	97.0	95.4	101.4	99.6	119.1	99.3	112.6	115.8	93.9	117.7	103.5

※増減数・率は対前年同月比

※平成26年度の人数に誤りがあったため一部修正しています。

(5) 月別宿泊者数

図5 月別宿泊客数（実人数）

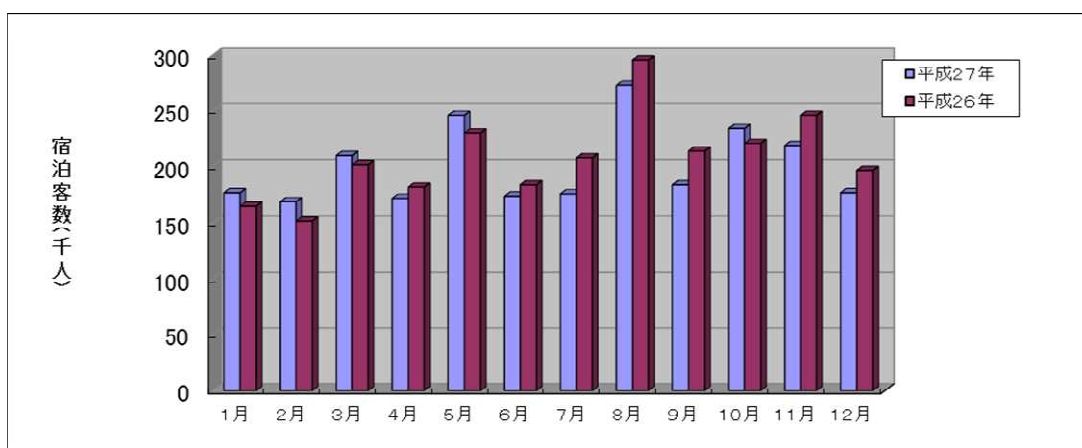


表6 月別宿泊者数（実人数）

[単位：千人]

区分	1月	2月	3月	4月	5月	6月	7月	8月	9月	10月	11月	12月	合計
平成27年	184	179	222	168	213	171	186	292	203	230	232	186	2,466
平成26年	165	152	202	182	230	184	208	296	214	221	246	197	2,497
増減数	19	27	20	▲ 14	▲ 17	▲ 13	▲ 22	▲ 4	▲ 11	9	▲ 14	▲ 11	▲ 31
率	111.5	117.8	109.9	92.3	92.6	92.9	89.4	98.6	94.9	104.1	94.3	94.4	98.8

※出典：「宿泊旅行統計調査」（観光庁）

(6) 利用交通機関別観光入込客数

表7 利用交通機関別観光入込客数（実人数）

[単位：千人]

交通機関	平成27年		平成26年		増減数	
	県外客	県内客	県外客	県内客	県外客	県内客
貸切バス	658	53	774	58	▲ 116	▲ 5
路線バス	317	60	245	58	72	2
列車	541	43	513	40	28	3
飛行機	234	-	244	-	▲ 10	-
自家用車	4,450	3,408	4,483	3,090	▲ 33	318
タクシー	69	6	53	3	16	3
その他	356	245	283	240	73	5
小計	6,625	3,815	6,595	3,489	30	326
合計	10,440		10,084		356	

※H26年より項目に飛行機を追加。平成25年以前は「その他」に含まれる。

(7) 温泉地入湯客数

図6 温泉地入湯客数

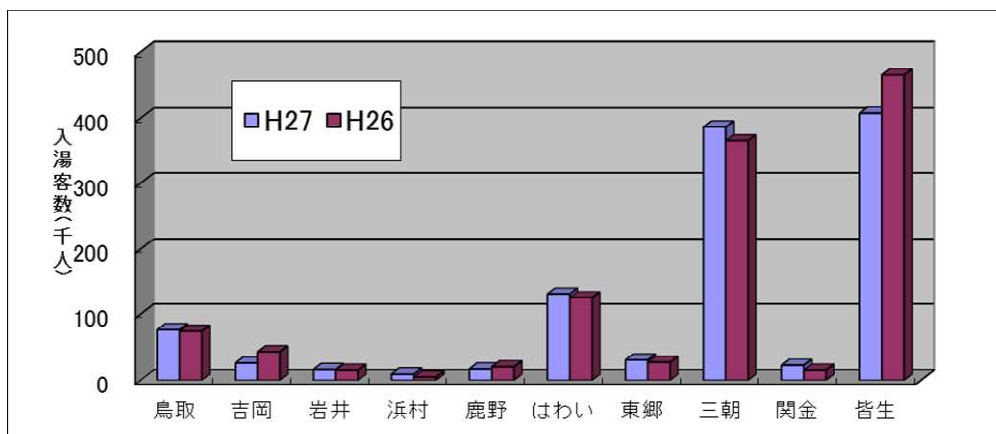


表8 温泉地入湯客数

[単位：人、%]

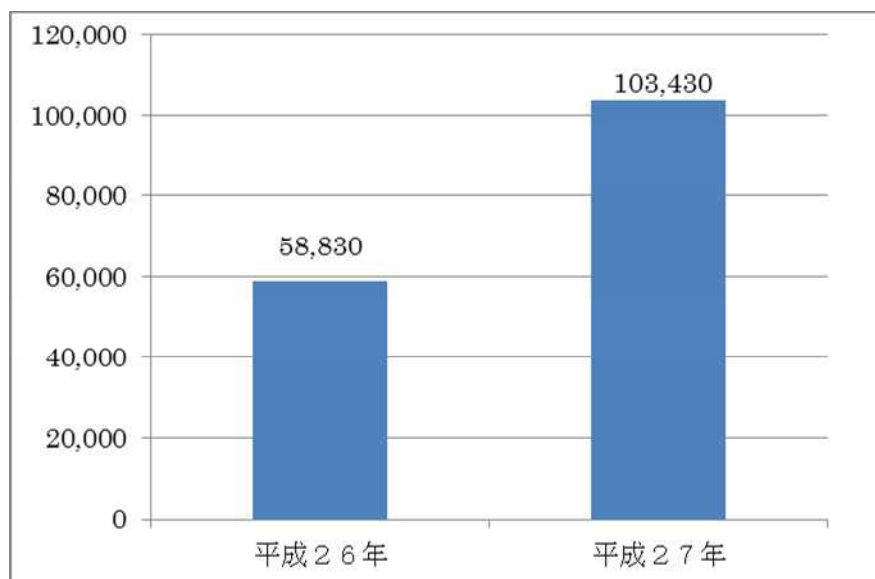
温泉地名	入湯客数		対前年比		平成27年 構成比
	平成27年	平成26年	増減数	率	
鳥取温泉	76,260	74,450	1,810	102.4	6.8
吉岡温泉	25,731	28,677	▲ 2,946	89.7	2.3
岩井温泉	15,966	13,545	2,421	117.9	1.4
浜村温泉	9,320	5,255	4,065	177.4	0.8
鹿野温泉	16,740	17,016	▲ 276	98.4	1.5
はわい温泉	130,787	129,843	944	100.7	11.7
東郷温泉	30,404	29,850	554	101.9	2.7
三朝温泉	386,331	366,506	19,825	105.4	34.5
関金温泉	22,347	19,829	2,518	112.7	2
皆生温泉	407,316	427,837	▲ 20,521	95.2	36.3
合計	1,121,202	1,112,808	8,394	100.8	100

※入湯税から算出



(8) 外国人宿泊者数（観光庁宿泊旅行統計調査：外国人延べ宿泊者数）

図7 外国人延べ宿泊者客数（宿泊施設従業者数10人未満の施設を含む）



[単位：人]

年度	平成27年	平成26年	増減数	対前年比(%)
人数	103,430	58,830	44,600	175.8%

図8 国籍別外国人延べ宿泊者客数（宿泊施設従業者数10人以上の施設のみ）

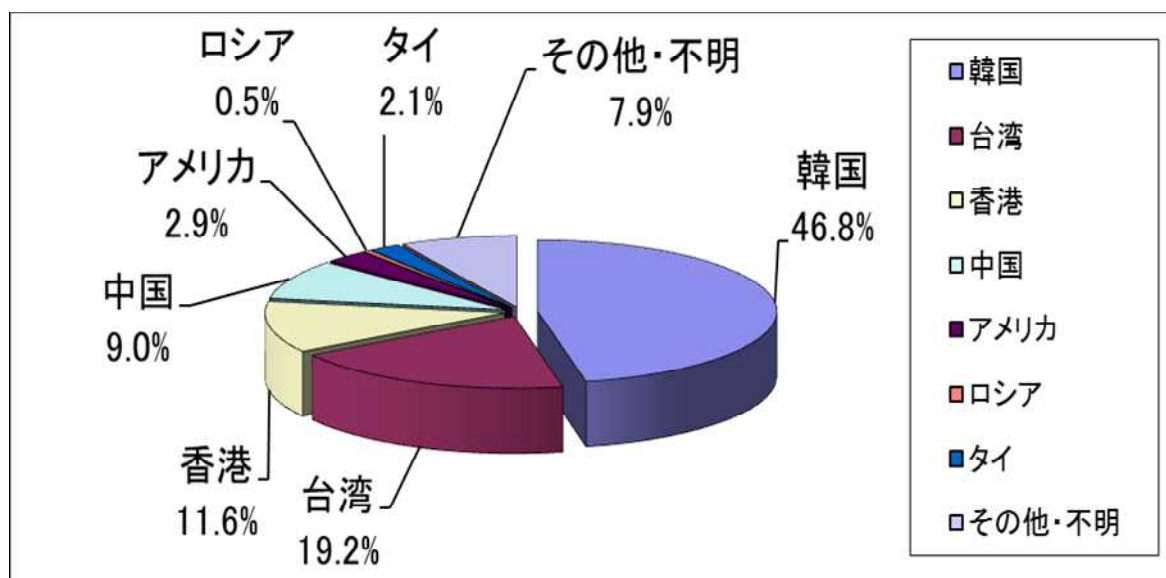


表9 国籍別外国人延べ宿泊者数（宿泊施設従業者数10人以上の施設のみ）

[単位：人、%]

国籍	宿泊者数		対前年比		平成27年 構成比
	平成27年	平成26年	増減数	率	
韓国	42,850	20,620	22,230	207.8	46.8
中国	8,240	3,140	5,100	262.4	9.0
香港	10,670	3,660	7,010	291.5	11.6
台湾	17,570	10,570	7,000	166.2	19.2
アメリカ	2,660	3,170	▲ 510	83.9	2.9
カナダ	520	190	330	273.7	0.6
イギリス	450	250	200	180.0	0.5
ドイツ	1,210	600	610	201.7	1.3
フランス	380	290	90	131.0	0.4
ロシア	470	820	▲ 350	57.3	0.5
シンガポール	370	430	▲ 60	86.0	0.4
タイ	1,940	710	1,230	273.2	2.1
マレーシア	740	160	580	462.5	0.8
インド	70	90	▲ 20	77.8	0.1
オーストラリア	300	490	▲ 190	61.2	0.3
インドネシア	40	110	▲ 70	36.4	0.0
ベトナム	80	140	▲ 60	57.1	0.1
フィリピン	80	80	0	100.0	0.1
イタリア	70	-	-	-	0.1
スペイン	70	-	-	-	0.1
その他	2,710	2,810	▲ 100	96.4	3.0
不明	150	140	10	107.1	0.2
合計	91,640	48,470	43,170	189.1	100.0

※イタリア、スペインについては、平成27年から分類を開始

## (9) その他

表10 日帰宿泊・費目別一人当たり観光消費額単価

[単位：円]

区分	項目	県外客			県内客		
		平成27年	平成26年	増減額	平成27年	平成26年	増減額
日帰	交通費	1,079	1,635	▲556	474	469	5
	飲食代	1,805	1,682	123	1,211	1,047	164
	土産代	6,264	5,178	1,086	4,890	3,753	1,137
	計	9,148	8,495	653	6,575	5,269	1,306
宿泊	宿泊費	14,036	12,140	1,896	14,846	13,454	1,392
	交通費	2,721	4,875	▲2,154	1,222	1,271	▲49
	飲食代	3,812	3,535	277	3,030	2,633	397
	土産代	8,458	6,953	1,505	4,295	3,382	913
	計	29,027	27,503	1,524	23,393	20,740	2,653

表11 個人・団体別観光入込客数（実人数）

[単位：千人]

区分	平成27年		平成26年		増減数	
	県外客	県内客	県外客	県内客	県外客	県内客
個人	913	918	891	779	22	139
家族・親類	3,909	2,102	3,875	1,915	34	187
友人	1,378	709	1,366	698	12	11
団体	316	38	341	51	▲25	▲13
その他	109	48	122	46	▲13	2
小計	6,625	3,815	6,595	3,489	30	326
合計	10,440		10,084		356	

表12 県外客の来訪回数（実人数） [単位：千人]

区分	県外客		
	平成27年	平成26年	増減数
初めて	1,676	1,661	15
2回目	1,010	1,062	▲52
3回目以上	3,939	3,872	67
計	6,625	6,595	30

## Ⅱ 調査結果年別の推移

### ※注意

- 1 以前発行した「平成10年観光客入込動態調査結果」及び「平成11年観光客入込動態調査結果」の数値は、本調査結果に記載された平成10年・11年の数値とは異なります。  
これは、平成12年に選定する観光地点・宿泊施設と推計方法の見直しを行ったことによるものであり、平成10年以降の推移を参照される場合は、本調査結果をご覧ください。  
また、同見直しのため、平成11年から平成13年までのパラメータは同数値を使用しています。
- 2 また、同じく既発行済の「平成16年観光客入込動態調査結果」の数値についても、平成17年の調査推計時に、平成16年調査で選定していた観光地点の入込客数を精査し、推計方法の見直しを行ったため修正していますので、本調査結果をご覧ください。
- 3 平成22年から観光庁が示した「観光入込客統計に関する共通基準」に移行したため、県外県内別・日帰宿泊別観光入込客の日帰宿泊別はありません。

## 1 観光入込客数の推移（平成10年～27年）

### （1）延べ人数の推移

（単位：千人、％）

項目	H27	H26	H25	H24	H23	H22	H21	H20	H19	H18
延べ人数	<b>19,290</b>	18,490	18,634	18,888	17,545	19,405	17,615	17,034	16,898	16,115
対前年比	<b>104.3</b>	99.2	106.2	107.7	90.4	110.2	103.4	100.8	104.9	98.8

項目	H17	H16	H15	H14	H13	H12	H11	H10
延べ人数	16,303	15,656	14,198	13,515	13,561	13,550	14,254	12,928
対前年比	104.1	110.3	105.1	99.7	100.1	95.1	110.3	—

### （2）県外県内別・日帰宿泊別（実人数）の推移

（単位：千人、％）

項目		H27	H26	H25	H24	H23	H22	H21	H20	H19	H18
県外	日帰	—	—	—	—	—	—	1,812	2,159	2,214	2,504
	宿泊	—	—	—	—	—	—	2,657	2,337	2,414	2,346
	計	6,625	6,595	7,759	7,962	6,879	5,660	4,469	4,496	4,628	4,850
県内	日帰	—	—	—	—	—	—	5,205	4,504	4,178	4,071
	宿泊	—	—	—	—	—	—	149	197	248	275
	計	3,815	3,489	3,150	3,497	4,330	5,564	5,354	4,701	4,426	4,346
合計		10,440	10,084	10,909	11,459	11,209	11,224	9,823	9,197	9,054	9,196
対前年比		103.5	92.4	95.2	102.2	99.9	114.3	106.8	101.6	98.5	100.2

項目		H17	H16	H15	H14	H13	H12	H11	H10
県外	日帰	2,224	2,419	2,453	2,383	2,554	2,558	2,666	2,304
	宿泊	2,431	2,226	2,242	2,125	1,971	1,964	2,090	1,972
	計	4,655	4,645	4,695	4,508	4,525	4,522	4,756	4,276
県内	日帰	4,254	4,328	4,181	3,974	3,755	3,753	3,944	3,984
	宿泊	269	247	299	304	325	323	344	375
	計	4,523	4,575	4,480	4,278	4,080	4,076	4,288	4,359
合計		9,178	9,220	9,175	8,786	8,605	8,598	9,044	8,635
対前年比		99.5	100.5	104.4	102.1	100.1	95.1	104.7	—

## (3) 発地別観光入込客数(実人数)の推移

(単位:千人)

地域名	H27	H26	H25	H24	H23	H22	H21	H20	H19	H18
北海道・東北	46	45	47	46	22	23	17	27	23	24
関東	533	531	561	527	459	476	372	322	285	334
中部	323	313	413	321	325	234	220	193	179	221
近畿	2,800	2,857	3,441	3,700	2,891	2,289	1,956	1,950	1,994	2,243
中国	2,422	2,306	2,645	2,692	2,622	2,183	1,578	1,683	1,845	1,714
四国	341	389	478	527	425	345	236	239	231	233
九州・沖縄	160	154	174	149	135	110	90	83	71	81
県内	3,815	3,489	3,150	3,497	4,330	5,564	5,354	4,700	4,426	4,346
合計	10,440	10,084	10,909	11,459	11,209	11,224	9,823	9,197	9,054	9,196

地域名	H17	H16	H15	H14	H13	H12	H11	H10
北海道・東北	28	32	48	49	45	45	48	53
関東	191	172	200	213	289	289	304	295
中部	196	214	234	218	186	186	195	201
近畿	1,722	1,547	1,455	1,481	1,792	1,791	1,884	1,654
中国	2,192	2,341	2,385	2,191	1,797	1,795	1,888	1,692
四国	256	269	290	273	303	303	319	260
九州・沖縄	70	70	83	83	113	113	119	121
県内	4,523	4,575	4,480	4,278	4,080	4,076	4,287	4,359
合計	9,178	9,220	9,175	8,786	8,605	8,598	9,044	8,635

## (4) 地域別観光入込客数(実人数)の推移

(単位:千人)

広域エリア名	H27	H26	H25	H24	H23	H22	H21	H20	H19	H18
鳥取砂丘・いなば温泉郷周辺	3,010	2,890	2,939	3,173	2,677	2,703	2,786	2,591	2,139	2,261
浦富海岸・岩井温泉周辺	325	152	215	195	209	197	153	157	237	273
八頭	291	218	222	235	252	225	228	185	210	222
とっとり梨の花温泉郷周辺	1,473	1,390	1,347	1,411	1,429	1,411	1,425	1,352	1,525	1,626
東伯耆周辺	698	738	751	774	628	601	631	613	676	643
米子・皆生温泉周辺	1,298	1,394	1,536	1,786	1,639	1,582	1,397	1,217	1,308	1,370
境港周辺	1,755	1,877	2,411	2,418	2,846	3,050	1,825	1,806	1,662	1,411
大山周辺	1,378	1,274	1,325	1,304	1,365	1,278	1,221	1,136	1,133	1,271
奥日野周辺	212	151	164	163	164	177	157	140	164	119
合計	10,440	10,084	10,909	11,459	11,209	11,224	9,823	9,197	9,054	9,196

広域エリア名	H17	H16	H15	H14	H13	H12	H11	H10
鳥取砂丘・いなば温泉郷周辺	2,139	2,242	1,510	1,190	1,177	1,224	1,114	1,257
浦富海岸・岩井温泉周辺	390	462	451	494	398	441	487	515
八頭	221	230	272	282	270	244	276	269
とっとり梨の花温泉郷周辺	1,536	1,608	1,599	1,610	1,686	1,624	1,679	1,768
東伯耆周辺	689	727	816	797	797	785	610	634
米子・皆生温泉周辺	1,383	1,173	1,462	1,525	1,517	1,457	1,490	1,456
境港周辺	1,374	1,469	1,660	1,456	1,409	1,451	1,659	1,570
大山周辺	1,343	1,220	1,300	1,321	1,247	1,241	1,601	1,020
奥日野周辺	103	89	105	111	104	131	128	146
合計	9,178	9,220	9,175	8,786	8,605	8,598	9,044	8,635

※平成16年から鳥取砂丘にカウンターが導入され、精度の高い数値として当該カウンターに同地点の調査方法を変えたため人数が急増している。

## (5) 月別観光入込客数(実人数)の推移

(単位:千人)

月	H27			H26			H25			H24			H23		
	入込数	日帰り	宿泊	入込数	日帰り	宿泊	入込数	日帰り	宿泊	入込数	日帰り	宿泊	入込数	日帰り	宿泊
1月	589	405	184	656	491	165	611	452	159	654	487	167	531	366	165
2月	521	342	179	502	350	152	537	367	170	486	322	164	593	406	187
3月	711	489	222	733	531	202	708	515	193	675	480	195	714	526	188
4月	712	544	168	746	564	182	814	631	183	831	668	163	816	627	189
5月	1,104	891	213	1,089	859	230	1,153	918	235	1,199	1,003	196	1,246	1,020	226
6月	695	524	171	698	514	184	732	535	197	621	464	157	749	557	192
7月	1,023	837	186	859	651	208	921	682	239	975	771	204	1,023	795	228
8月	1,499	1,207	292	1,510	1,214	296	1,902	1,565	337	2,184	1,877	307	1,987	1,670	317
9月	976	773	203	867	653	214	867	629	238	974	774	200	834	624	210
10月	959	729	230	828	607	221	970	699	271	1,066	872	194	1,121	880	241
11月	900	668	232	958	712	246	976	688	288	1,149	932	217	948	697	251
12月	751	565	186	639	442	197	718	498	220	645	464	181	647	452	195
合計	10,440	7,974	2,466	10,085	7,588	2,497	10,909	8,179	2,730	11,459	9,114	2,345	11,209	8,620	2,589

月	H22	H21			H20			H19			H18		
	入込数	入込数	日帰り	宿泊	入込数	日帰り	宿泊	入込数	日帰り	宿泊	入込数	日帰り	宿泊
1月	570	498	304	194	526	348	178	558	305	253	546	361	185
2月	492	515	319	196	488	300	188	526	322	204	526	331	195
3月	606	662	436	226	635	432	203	580	367	213	625	395	230
4月	711	699	513	186	724	537	187	745	554	191	662	465	197
5月	1,210	1,297	1,032	265	995	780	215	919	707	212	991	762	229
6月	683	576	389	187	561	394	167	579	399	180	564	390	174
7月	1,030	776	539	237	748	540	208	850	643	207	876	665	211
8月	2,164	1,518	1,180	338	1,541	1,229	312	1,436	1,119	317	1,361	1,056	305
9月	954	914	662	252	706	497	209	720	501	219	691	496	195
10月	1,052	916	670	246	808	586	222	756	534	222	842	603	239
11月	1,062	887	622	265	910	659	251	830	580	250	914	655	259
12月	690	565	351	214	555	360	195	555	361	194	598	396	202
合計	11,224	9,823	7,017	2,806	9,197	6,662	2,535	9,054	6,392	2,662	9,196	6,575	2,621



月	H17			H16			H15			H14		
	入込数	日帰り	宿泊	入込数	日帰り	宿泊	入込数	日帰り	宿泊	入込数	日帰り	宿泊
1月	576	379	197	578	391	187	552	362	190	521	346	175
2月	534	318	216	602	402	200	587	387	200	519	337	182
3月	627	399	228	647	439	208	624	407	217	572	379	193
4月	675	484	191	664	499	165	578	411	167	615	440	175
5月	1,000	782	218	935	724	211	843	632	211	810	609	201
6月	589	412	177	570	403	167	640	466	174	556	389	167
7月	926	706	220	825	608	217	849	639	210	769	556	213
8月	1,329	1,014	315	1,463	1,135	328	1,589	1,287	302	1,605	1,304	301
9月	761	540	221	707	512	195	647	459	188	704	517	187
10月	850	611	239	786	585	201	914	700	214	856	648	208
11月	798	532	266	848	613	235	797	539	258	733	505	228
12月	513	301	212	595	436	159	555	345	210	526	327	199
合計	9,178	6,478	2,700	9,220	6,747	2,473	9,175	6,634	2,541	8,786	6,357	2,429

月	H13			H12			H11			H10		
	入込数	日帰り	宿泊	入込数	日帰り	宿泊	入込数	日帰り	宿泊	入込数	日帰り	宿泊
1月	498	317	181	538	353	185	528	341	187	588	390	198
2月	533	337	196	541	342	199	513	311	202	655	443	212
3月	551	364	187	585	398	187	523	339	184	550	352	198
4月	612	452	160	604	456	148	544	399	145	471	324	147
5月	858	675	183	852	663	189	966	752	214	725	534	191
6月	539	386	153	510	354	156	613	432	181	530	370	160
7月	781	585	196	837	642	195	888	675	213	789	590	199
8月	1,493	1,231	262	1,620	1,338	282	1,663	1,371	292	1,615	1,330	285
9月	648	485	163	665	492	173	633	449	184	616	447	169
10月	826	633	194	647	473	174	826	618	208	741	540	201
11月	754	520	234	696	488	208	843	614	229	834	622	212
12月	512	326	186	503	312	191	504	309	195	521	346	175
合計	8,605	6,311	2,295	8,598	6,311	2,287	9,044	6,610	2,434	8,635	6,288	2,347

## (6) 利用交通機関別観光入込客数(実人数)の推移

(単位:千人)

交通機関	H27			H26			H25			H24		
	県外客	県内容	入込数	県外客	県内容	入込数	県外客	県内容	入込数	県外客	県内容	入込数
貸切バス	658	53	711	774	58	832	1,189	59	1,248	1,189	82	1,271
路線バス	317	60	377	245	58	303	230	46	276	179	48	227
列車	541	43	584	513	40	553	637	36	673	602	47	649
飛行機	234	-	234	244	0	244	-	-	-	-	-	-
自家用車	4,450	3,408	7,858	4,483	3,090	7,573	5,218	2,807	8,025	5,630	3,116	8,746
タクシー	69	6	75	53	3	56	59	4	63	31	10	41
その他	356	245	601	283	240	523	426	198	624	331	194	525
合計	6,625	3,815	10,440	6,595	3,489	10,084	7,759	3,150	10,909	7,962	3,497	11,459

交通機関	H23			H22			H21			H20		
	県外客	県内容	入込数	県外客	県内容	入込数	県外客	県内容	入込数	県外客	県内容	入込数
貸切バス	901	87	988	591	109	700	458	159	617	479	148	627
路線バス	199	67	266	160	103	263	156	135	291	145	107	252
列車	597	66	663	587	96	683	540	111	651	567	117	684
飛行機	-	-	-	-	-	-	-	-	-	-	-	-
自家用車	4,718	3,843	8,561	3,792	4,882	8,674	2,875	4,580	7,455	2,861	4,019	6,880
タクシー	63	13	76	75	16	91	99	26	125	90	28	118
その他	401	254	655	455	358	813	341	343	684	354	282	636
合計	6,879	4,330	11,209	5,660	5,564	11,224	4,469	5,354	9,823	4,496	4,701	9,197

交通機関	H19			H18			H17			H16		
	県外客	県内容	入込数	県外客	県内容	入込数	県外客	県内容	入込数	県外客	県内容	入込数
貸切バス	412	115	527	403	53	456	384	54	438	401	69	470
路線バス	120	101	221	80	67	147	65	67	132	70	60	130
列車	511	93	604	393	63	456	245	27	272	194	24	218
自家用車	3,237	3,907	7,144	3,721	3,968	7,689	3,774	4,206	7,980	3,796	4,236	8,032
タクシー	65	27	92	20	15	35	22	12	34	24	11	35
その他	283	183	466	233	180	413	165	157	322	160	175	335
合計	4,628	4,426	9,054	4,850	4,346	9,196	4,655	4,523	9,178	4,645	4,575	9,220

交通機関	H15			H14			H13			H12		
	県外客	県内客	入込数	県外客	県内客	入込数	県外客	県内客	入込数	県外客	県内客	入込数
貸切バス	516	111	627	520	111	631	634	127	761	633	126	759
路線バス	138	89	227	150	99	249	127	122	249	127	122	249
列車	223	40	263	256	45	301	389	57	446	389	57	446
自家用車	3,584	3,924	7,508	3,340	3,689	7,029	3,149	3,366	6,515	3,147	3,363	6,510
タクシー	48	19	67	53	22	75	9	33	42	9	33	42
その他	186	297	483	189	312	501	217	375	592	217	375	592
合計	4,695	4,480	9,175	4,508	4,278	8,786	4,525	4,080	8,605	4,522	4,076	8,598

交通機関	H11			H10		
	県外客	県外客	県内客	入込数	県内客	入込数
貸切バス	666	133	799	582	118	700
路線バス	133	129	262	103	144	247
列車	409	60	469	389	61	450
自家用車	3,310	3,538	6,848	2,963	3,531	6,494
タクシー	9	34	43	4	26	30
その他	229	394	623	235	479	714
合計	4,756	4,288	9,044	4,276	4,359	8,635

※H26年より項目に飛行機を追加

## 2 観光消費額の推移（平成10年～27年）

### （1）県外県内別・日帰宿泊客別一人当たり平均消費額

（単位：円）

区分		H27		H26		H25		H24		H23	
		県外客	県内客	県外客	県内客	県外客	県内客	県外客	県内客	県外客	県内客
日帰	交通費	1,079	474	1,635	469	1,559	476	1,398	559	1,129	535
	飲食費	1,805	1,211	1,682	1,047	1,578	910	1,480	872	1,550	871
	土産代等	6,264	4,890	5,178	3,753	3,775	2,747	2,910	2,002	3,306	2,246
合計		9,148	6,575	8,495	5,269	6,912	4,133	5,788	3,433	5,985	3,652
宿泊	宿泊費	14,036	14,846	12,140	13,454	11,524	12,235	11,113	10,147	12,696	11,216
	交通費	2,721	1,222	4,875	1,271	4,921	1,513	4,371	1,553	3,190	1,631
	飲食費	3,812	3,030	3,535	2,633	3,270	2,440	2,991	2,325	3,139	2,728
	土産代等	8,458	4,295	6,953	3,382	5,470	3,494	5,456	3,922	5,826	3,995
合計		29,027	23,393	27,503	20,740	25,185	19,682	23,931	17,947	24,851	19,570

区分		H22		H21		H20		H19	
		県外客	県内客	県外客	県内客	県外客	県内客	県外客	県内客
日帰	交通費	1,381	706	1,518	785	1,735	813	2,191	621
	飲食費	1,548	935	1,546	956	1,697	1,051	1,826	1,152
	土産代等	3,145	2,245	2,828	2,074	2,122	1,449	2,876	1,639
合計		6,074	3,886	5,892	3,815	5,554	3,313	6,893	3,412
宿泊	宿泊費	13,206	12,014	13,694	11,901	15,136	12,590	13,812	10,565
	交通費	3,426	1,777	3,903	1,868	4,872	2,284	5,232	2,208
	飲食費	3,141	2,504	3,362	2,645	3,672	2,504	3,723	2,494
	土産代等	5,379	3,846	4,449	3,195	3,662	2,173	4,793	3,195
合計		25,152	20,141	25,408	19,609	27,342	19,551	27,560	18,462

区分		H18		H17		H16		H15	
		県外客	県内客	県外客	県内客	県外客	県内客	県外客	県内客
日帰	交通費	2,848	375	3,161	327	3,257	287	3,126	263
	飲食費	2,413	1,082	2,536	1,095	2,748	1,013	2,593	846
	土産代等	2,945	1,167	2,417	828	2,651	915	2,692	1,048
合計		8,206	2,624	8,114	2,250	8,656	2,215	8,411	2,157
宿泊	宿泊費	14,014	10,523	12,141	8,817	12,923	9,294	13,966	10,605
	交通費	5,731	2,256	5,045	2,010	5,277	1,971	6,271	1,837
	飲食費	4,022	2,856	3,827	2,642	4,033	2,893	4,753	3,650
	土産代等	4,733	2,970	3,542	2,006	3,795	2,148	4,484	3,262
合計		28,500	18,605	24,555	15,475	26,028	16,306	29,474	19,354

区分		H14		H11・12・13		H10	
		県外客	県内客	県外客	県内客	県外客	県内客
日帰	交通費	3,018	282	2,978	395	3,171	244
	飲食費	2,399	845	2,112	963	1,972	857
	土産代等	2,550	1,034	2,483	1,170	2,422	1,389
合計		7,967	2,161	7,573	2,528	7,565	2,490
宿泊	宿泊費	13,792	10,723	13,331	7,741	14,107	8,448
	交通費	6,448	1,818	5,508	1,336	5,866	1,271
	飲食費	4,855	3,745	4,509	2,556	5,163	2,279
	土産代等	4,545	3,538	5,178	1,949	4,567	1,713
合計		29,640	19,824	28,526	13,582	29,703	13,711

### 3 入湯客数の推移（平成10年～27年）

#### （1）温泉地別入湯客数の推移

（単位：人）

温泉地名(市町村名)	H27	H26	H25	H24	H23	H22	H21
鳥取温泉(鳥取市)	76,260	74,450	77,560	75,036	71,096	74,274	78,660
吉岡温泉(鳥取市)	25,731	28,677	29,719	39,836	39,867	43,009	41,877
岩井温泉(岩美町)	15,966	13,545	14,466	13,321	14,237	15,323	14,778
浜村温泉(鳥取市)	9,320	5,255	5,435	4,293	4,277	4,554	6,029
鹿野温泉(鳥取市)	16,740	17,016	17,370	17,275	18,123	19,860	21,369
はわい温泉(湯梨浜町)	130,787	129,843	140,149	133,360	120,581	124,911	114,108
東郷温泉(湯梨浜町)	30,404	29,850	31,871	26,692	27,231	27,344	28,306
三朝温泉(三朝町)	386,331	366,506	388,733	371,601	363,987	364,554	347,493
関金温泉(倉吉市)	22,347	19,829	14,845	13,194	14,406	15,409	15,038
皆生温泉(米子市)	407,316	427,837	474,858	399,927	435,073	465,160	429,616
計	1,121,202	1,112,808	1,195,006	1,094,535	1,108,878	1,154,398	1,097,274

温泉地名(市町村名)	H20	H19	H18	H17	H16	H15	H14
鳥取温泉(鳥取市)	76,895	77,860	80,228	76,044	72,955	69,865	68,933
吉岡温泉(鳥取市)	39,614	42,880	55,239	54,580	49,352	42,528	35,341
岩井温泉(岩美町)	16,075	19,238	31,528	33,805	36,356	38,117	38,709
浜村温泉(鳥取市)	7,121	7,459	18,421	24,967	27,163	29,475	34,461
鹿野温泉(鳥取市)	23,266	24,265	23,397	21,411	23,372	26,478	26,780
はわい温泉(湯梨浜町)	130,406	140,700	139,875	138,135	134,114	143,407	156,130
東郷温泉(湯梨浜町)	30,376	31,882	31,218	32,362	39,538	45,910	49,231
三朝温泉(三朝町)	354,770	392,366	400,617	407,906	424,622	434,116	442,434
関金温泉(倉吉市)	18,384	22,618	20,995	24,584	23,451	34,329	33,363
皆生温泉(米子市)	435,474	447,100	446,633	480,866	478,706	476,153	492,553
計	1,132,381	1,206,368	1,248,151	1,294,660	1,309,629	1,340,378	1,377,935

温泉地名(市町村名)	H13	H12	H11	H10
鳥取温泉(鳥取市)	72,334	72,431	66,066	63,398
吉岡温泉(鳥取市)	40,750	52,198	56,069	55,634
岩井温泉(岩美町)	42,217	38,335	39,362	41,447
浜村温泉(鳥取市)	43,120	45,337	52,982	54,546
鹿野温泉(鳥取市)	29,867	31,757	32,430	33,544
はわい温泉(湯梨浜町)	157,396	163,058	183,188	188,632
東郷温泉(湯梨浜町)	55,597	57,627	38,604	45,408
三朝温泉(三朝町)	454,670	425,040	429,084	469,806
関金温泉(倉吉市)	26,331	24,354	28,046	27,450
皆生温泉(米子市)	511,895	504,985	561,312	569,577
計	1,434,177	1,415,122	1,487,143	1,549,442

※各温泉地の入湯税より算出

#### 4 外国人延べ宿泊者の推移（平成19年～27年）

（出典：観光庁宿泊旅行統計調査 外国人延べ宿泊者数）

外国人延べ宿泊者客数（宿泊施設従業者数10人未満の施設を含む）（単位：人）

年度	H27	H26	H25	H24	H23	H22	H21	H20	H19
人数	103,430	58,830	46,850	39,490	31,810	32,690	14,020	14,890	15,300

※平成19年～21年は、宿泊施設従業者数10人以上の施設のみ統計

国籍別外国人延べ宿泊者客数（宿泊施設従業者数10人以上の施設のみ）

国籍	H27	H26	H25	H24	H23	H22	H21	H20	H19
韓国	42,850	20,620	16,580	14,450	13,460	14,920	6,340	7,020	4,580
中国	8,240	3,140	2,470	2,700	2,520	1,370	1,120	1,240	1,240
香港	10,670	3,660	3,560	1,940	560	430	110	120	320
台湾	17,570	10,570	7,030	8,390	2,820	1,990	2,040	1,360	3,580
アメリカ	2,660	3,170	2,030	1,410	1,020	960	1,100	1,000	1,110
カナダ	520	190	100	70	80	40	160	170	60
イギリス	450	250	180	60	110	50	150	130	90
ドイツ	1,210	600	170	200	210	190	240	270	1,020
フランス	380	290	200	180	140	130	150	140	200
ロシア	470	820	210	760	520	630	—	—	—
シンガポール	370	430	130	90	40	110	10	90	10
タイ	1,940	710	210	120	510	100	30	70	0
マレーシア	740	160	280	370	80	110	—	—	—
インド	70	90	10	120	110	20	—	—	—
オーストラリア	300	490	260	190	200	60	90	310	50
インドネシア	40	110	10	—	—	—	—	—	—
ベトナム	80	140	10	—	—	—	—	—	—
フィリピン	80	80	10	—	—	—	—	—	—
イタリア	70	—	—	—	—	—	—	—	—
スペイン	70	—	—	—	—	—	—	—	—
その他	2,710	2,810	2,670	1,240	2,260	1,500	2,230	2,540	1,970
不明	150	140	790	1,160	520	450	250	430	1,070
合計	91,640	48,470	36,910	33,450	25,160	23,060	14,020	14,890	15,300

※ロシア、マレーシア、インドについては平成22年から分類を開始

※インドネシア、ベトナム、フィリピンについては平成25年から分類を開始

※イタリア、スペインについては、平成27年から分類を開始

5 旧調査方式による観光入込客数の推移（昭和29年～平成9年）

（単位：人、％）

観光地	昭和29年	30年	31年	32年	33年	34年	35年	36年	37年	38年	39年
大山	301,142	374,906	543,766	639,571	649,604	657,154	682,218	717,192	737,120	803,505	873,472
鳥取砂丘	278,039	788,810	762,831	836,456	847,120	806,993	819,615	835,354	862,311	901,162	954,355
浦富海岸	—	—	—	—	—	—	—	—	—	—	—
小計	579,181	1,163,716	1,306,597	1,476,027	1,496,724	1,464,147	1,501,833	1,552,546	1,599,431	1,704,667	1,827,827
対前年比	—	200.9	112.3	113.0	101.4	97.8	102.6	103.4	103.0	106.6	107.2
岩井温泉	15,078	21,336	24,457	33,416	38,861	40,523	40,546	42,180	46,386	51,094	56,026
鳥取温泉	60,758	99,399	118,073	141,508	181,067	193,225	181,787	187,340	220,611	227,914	254,477
吉岡温泉	42,638	58,421	91,798	105,140	120,135	121,138	122,761	124,117	161,809	167,817	170,771
浜村温泉	44,126	53,668	60,143	83,849	107,528	109,402	107,918	110,209	137,538	146,761	150,374
鹿野温泉	—	—	—	—	—	—	—	—	2,870	5,165	8,978
東郷温泉	28,784	38,666	46,994	59,986	104,665	109,792	119,026	120,464	144,983	154,415	159,942
はわい温泉	11,893	17,274	23,852	37,751	43,613	45,047	45,513	46,541	59,272	65,047	69,880
三朝温泉	143,057	198,658	266,776	325,606	350,893	365,503	387,847	410,918	461,405	491,766	536,498
関金温泉	9,240	12,508	15,722	24,761	25,913	25,982	29,745	31,149	37,519	41,340	42,771
皆生温泉	110,032	144,846	281,853	383,425	418,873	549,663	599,260	632,909	673,904	722,740	763,571
小計	465,606	644,776	929,668	1,195,442	1,391,548	1,560,275	1,634,403	1,705,827	1,946,297	2,074,059	2,213,288
対前年比	—	138.5	144.2	128.6	116.4	112.1	104.8	104.4	114.1	106.6	106.7
合計	1,044,787	1,808,492	2,236,265	2,671,469	2,888,272	3,024,422	3,136,236	3,258,373	3,545,728	3,778,726	4,041,115
対前年比	—	173.1	123.7	119.5	108.1	104.7	103.7	103.9	108.8	106.6	106.9

観光地	40年	41年	42年	43年	44年	45年	46年	47年	48年	49年	50年
大山	927,686	1,022,497	1,178,939	1,394,906	1,645,989	1,962,318	2,064,400	2,247,100	2,240,100	2,169,600	2,150,000
鳥取砂丘	1,011,616	1,203,823	1,301,280	1,555,662	1,789,011	1,930,164	2,060,900	2,285,700	2,228,700	1,985,800	1,975,300
浦富海岸	—	—	—	—	—	—	—	—	450,000	452,600	481,300
小計	1,939,302	2,226,320	2,480,219	2,950,568	3,435,000	3,892,482	4,125,300	4,532,800	4,918,800	4,608,000	4,606,600
対前年比	106.1	114.8	111.4	119.0	116.4	113.3	106.0	109.9	108.5	93.7	100.0
岩井温泉	58,154	62,399	68,024	66,208	70,180	71,714	67,400	68,700	79,000	67,100	58,100
鳥取温泉	263,383	274,445	293,073	377,543	407,746	419,081	446,300	471,800	533,300	570,100	500,800
吉岡温泉	175,894	180,819	184,337	235,553	252,042	268,201	285,600	300,900	280,700	366,000	321,400
浜村温泉	162,855	177,675	184,618	248,726	276,086	274,153	307,100	316,300	338,700	367,500	341,000
鹿野温泉	19,204	19,260	19,837	21,272	19,996	26,769	31,300	34,200	32,500	31,000	48,400
東郷温泉	165,859	180,786	212,330	259,173	298,049	322,199	346,700	360,500	362,200	351,900	355,700
はわい温泉	73,443	81,742	99,878	136,155	147,047	153,981	161,800	168,300	199,700	193,500	243,100
三朝温泉	565,468	611,836	650,549	750,701	855,799	943,906	1,016,600	1,062,300	1,146,500	1,068,400	959,000
関金温泉	44,353	49,010	52,616	115,767	106,506	107,925	114,300	124,300	132,500	183,200	190,000
皆生温泉	826,183	905,497	983,843	1,102,110	1,300,490	1,375,937	1,447,500	1,577,800	1,539,800	1,509,000	1,341,200
小計	2,354,796	2,543,469	2,749,105	3,313,208	3,733,941	3,963,866	4,224,600	4,485,100	4,644,900	4,707,700	4,358,700
対前年比	106.4	108.0	108.1	120.5	112.7	106.2	106.6	106.2	103.6	101.4	92.6
合計	4,294,098	4,769,789	5,229,324	6,263,776	7,168,941	7,856,348	8,349,900	9,017,900	9,563,700	9,315,700	8,965,300
対前年比	106.3	111.1	109.6	119.8	114.5	109.6	106.3	108.0	106.1	97.4	96.2



観光地	昭和51年	52年	53年	54年	55年	56年	57年	58年	59年	60年	61年
大山	2,186,400	2,195,300	2,476,000	2,498,200	2,188,400	2,066,100	1,991,900	1,886,700	2,101,800	2,081,600	2,046,300
鳥取砂丘	1,935,800	1,878,600	1,804,500	1,847,400	1,802,200	1,714,400	1,654,200	1,644,100	1,658,900	1,740,200	1,815,800
浦富海岸	486,100	585,300	536,400	640,600	664,300	1,081,200	1,063,100	1,012,300	1,024,400	984,300	986,600
小計	4,608,300	4,659,200	4,816,900	4,986,200	4,654,900	4,861,700	4,709,200	4,543,100	4,785,100	4,806,100	4,848,700
対前年比	100.0	101.1	103.4	103.5	93.4	104.4	96.9	96.5	105.3	100.4	100.9
岩井温泉	57,000	54,200	63,900	68,600	69,000	70,400	81,100	76,100	78,300	88,800	100,100
鳥取温泉	502,700	485,800	488,900	531,800	452,900	430,900	415,500	394,300	376,100	392,600	370,100
吉岡温泉	329,500	332,800	384,000	395,800	380,300	369,100	416,900	395,600	404,300	427,400	425,400
浜村温泉	347,400	311,900	326,500	340,200	325,300	354,600	348,500	325,500	318,300	340,400	374,900
鹿野温泉	47,600	48,500	63,100	49,800	77,300	66,100	52,200	47,100	47,400	48,200	56,000
東郷温泉	370,000	338,100	326,900	338,800	300,800	277,600	287,200	256,100	263,800	235,200	261,100
はわい温泉	267,400	272,600	263,300	273,300	288,200	361,900	361,000	372,700	376,400	369,800	397,700
三朝温泉	997,100	1,027,000	1,060,500	1,063,400	1,032,800	1,033,000	1,100,500	1,114,100	1,123,000	1,145,300	1,289,700
関金温泉	217,100	277,800	238,000	239,900	265,700	279,500	320,300	351,700	355,600	320,600	362,600
皆生温泉	1,401,200	1,359,200	1,262,200	1,306,700	1,241,700	1,168,400	1,159,100	1,132,700	1,137,400	1,210,900	1,348,300
小計	4,537,000	4,507,900	4,477,300	4,608,300	4,434,000	4,411,500	4,542,300	4,465,900	4,480,600	4,579,200	4,985,900
対前年比	104.1	99.4	99.3	102.9	96.2	99.5	103.0	98.3	100.3	102.2	108.9
合計	9,145,300	9,167,100	9,294,200	9,594,500	9,088,900	9,273,200	9,251,500	9,009,000	9,265,700	9,385,300	9,834,600
対前年比	102.0	100.2	101.4	103.2	94.7	102.0	99.8	97.4	102.8	101.3	104.8

観光地	62年	63年	平成元年	2年	3年	4年	5年	6年	7年	8年	9年
大山	1,936,500	1,870,700	1,932,400	2,009,400	2,050,400	2,033,300	1,847,400	1,977,800	2,031,200	1,939,800	1,850,900
鳥取砂丘	1,809,100	1,739,800	1,867,500	1,827,200	1,802,400	1,796,200	1,739,300	1,864,500	1,852,400	1,926,500	1,887,500
浦富海岸	970,600	892,600	954,700	950,900	925,600	924,600	857,700	972,600	1,118,500	894,300	887,800
小計	4,716,200	4,503,100	4,754,600	4,787,500	4,778,400	4,754,100	4,444,400	4,814,900	5,002,100	4,760,600	4,626,200
対前年比	97.3	95.5	105.6	100.7	99.8	99.5	93.5	108.3	103.9	95.2	97.2
岩井温泉	114,500	109,900	116,000	118,100	119,500	122,000	118,200	115,700	109,300	100,700	107,000
鳥取温泉	394,600	420,500	686,900	417,900	423,400	415,500	408,000	435,200	481,500	494,700	450,800
吉岡温泉	414,500	372,600	407,300	384,900	388,800	371,800	350,600	346,100	289,000	265,900	265,100
浜村温泉	373,900	343,000	364,100	360,300	377,600	420,800	385,700	401,900	338,400	324,900	271,300
鹿野温泉	67,800	62,100	66,100	65,500	67,500	70,900	72,700	78,000	83,400	91,700	96,600
東郷温泉	262,800	269,200	287,600	295,200	295,500	271,600	252,800	248,000	264,200	249,400	237,200
はわい温泉	431,000	417,200	431,500	450,000	457,700	424,500	417,100	502,500	540,300	574,400	549,100
三朝温泉	1,314,200	1,342,800	1,346,800	1,377,500	1,401,900	1,339,600	1,206,100	1,335,300	1,515,600	1,776,100	1,825,800
関金温泉	403,300	363,600	362,000	360,400	371,900	317,500	312,100	309,200	285,400	303,200	381,500
皆生温泉	1,361,500	1,373,900	1,394,500	1,442,100	1,482,100	1,360,700	1,437,200	1,426,400	1,514,900	1,501,300	1,776,700
小計	5,138,100	5,074,800	5,462,800	5,271,900	5,385,900	5,114,900	4,960,500	5,198,300	5,422,000	5,682,300	5,961,100
対前年比	103.1	98.8	107.6	96.5	102.2	95.0	97.0	104.8	104.3	104.8	104.9
合計	9,854,300	9,577,900	10,217,400	10,059,400	10,164,300	9,869,000	9,404,900	10,013,200	10,424,100	10,442,900	10,587,300
対前年比	100.2	97.2	106.7	98.5	101.0	97.1	95.3	106.5	104.1	100.2	101.4

備考 「羽合温泉」は、昭和53年の町制施行25周年を機に「浅津温泉」を呼称変更している。(平成10年4月からは「はわい温泉」と呼称変更)

### Ⅲ 調査概要

#### 1 調査方法

観光入込客数および観光消費額を推計するため、以下の調査を行った。

##### (1) 調査期間

平成27年1月1日～12月31日

##### (2) 調査内容

- ① 観光地点入込客数延べ人数調査(212箇所)
- ② パラメータ設定用アンケート調査(10箇所)

#### 2 推計方法

##### (1) 観光入込客数

- ① 各市町村から報告があった各観光地点の入込客数を集計し、観光入込客数延べ人数を算出。
- ② パラメータを設定。
  - 県外・県内別入込客率
  - 県外・県内別入込客平均訪問観光地点数
- ③ ①で集計した延べ人数に、②で設定した入込客率を乗じ、県外・県内別の入込客延べ人数を算出。
- ④ ③で求めた県外・県内別入込客延べ人数それぞれを、②で設定した平均訪問観光地点数で除して、県外・県内別入込客実人数を算出。
- ⑤ ④で求めた県外・県内別の入込客実人数を足し、総観光入込客実人数を算出。

##### (2) 宿泊客数

観光庁実施の宿泊旅行統計調査結果を使用。

##### (3) 主な推計用パラメータ(平成10年～27年)

###### ① 県外・県内別入込客率

区分	H27	H26	H25	H24	H23	H22	H21	H20	H19
県外客	0.735	0.749	0.787	0.763	0.694	0.633	0.614	0.644	0.649
県内客	0.265	0.251	0.213	0.237	0.306	0.367	0.386	0.356	0.351

区分	H18	H17	H16	H15	H14	H13～11	H10
県外客	0.644	0.631	0.623	0.615	0.617	0.624	0.592
県内客	0.356	0.369	0.377	0.385	0.383	0.376	0.408

## ② 県外・県内別入込客平均訪問観光地点数

区分	H27	H26	H25	H24	H23	H22	H21	H20	H19
県外客	2.14	2.1	1.89	1.81	1.77	2.17	2.42	2.44	2.37
県内客	1.34	1.33	1.26	1.28	1.24	1.28	1.27	1.29	1.32

区分	H18	H17	H16	H15	H14	H13～11	H10
県外客	2.14	2.21	2.1	1.86	1.85	1.87	1.79
県内客	1.33	1.29	1.22	1.21	1.25	1.25	1.21

※平成27年観光入込客数推計に使用したパラメータは、平成25・26・27年度に実施したアンケート調査を基に設定。

## 3 用語の定義

### (1) 観光の概念

「観光」とは、余暇時間の中で日常生活圏を離れて行う様々な活動であって触れ合う、学ぶ、遊ぶということを目的とするものである。ここでは余暇、ビジネス、その他の目的のため、普段生活している環境を離れ、継続して1年を越えない期間の旅行をし、また滞在する人々の以下に示す諸活動を意味するものとする。

#### ① レジャー・レクリエーション

見物、ショッピング、スポーツや文化的行事の見物・参加、レクリエーション活動、アマチュアのスポーツ活動、登山、トレッキング、海水浴・クルーズ、キャンプ。

#### ② 事業・業務

博覧会・国際会議・大会・競技会、見本市・展示会、コンベンションなどへの参加、宗教的なイベントへの参加・巡礼。

#### ③ 保健・治療

温泉、湯治、ヘルス・リゾートなど普段の生活圏を離れた場所での治療滞在。(ただし、医療目的のための入院等は除く。)

### (2) 観光入込客

通常的生活環境以外の場所へ旅行し、そこでの滞在目的が報酬を得ることではない者。本調査では、先に述べた観光の諸活動目的のため観光地点を訪れた者、および兼観光目的の者を観光入込客とする。兼観光目的とは、本来他の目的(研修、大会、会議、業務、帰省等)が中心で市町村に来訪するが、先に述べた観光の諸活動も併せて行うことを意味する。

### (3) 観光地点

以下の分類に該当する観光地、観光施設、観光行事などを調査対象とし、年間の観光入込客数が原則1万人以上、もしくは特定時期の入込客数が月間5千人以上となる地点。ただし新規観光地点については含める。

〔分類:自然、文化・歴史、産業観光、スポーツレクリエーション、温泉、買物、行・祭事、イベント〕

### (4) 延べ人数

延べ人数とは、例えば、1人の観光客が1回の旅行で県内の3つの観光地点を訪れたとき「3人／回」と数え、また1人の観光客が県内にある同一施設に2泊3日滞在したとき「2人／回」と数えることをいう。同一人物が複数の観光地点を訪れたとしても、この場合のダブルカウントは問題としない。

### (5) 実人数

実人数とは、延べ人数を実態に即するよう精査した単位で、訪問する観光地点に関して言えば、1人の観光客が1回の旅行で県内の複数の観光地点を訪れたとしても「1人」と数える。また、宿泊に関して言えば、1人の観光客が1回の旅行で県内にある同一施設に1泊以上滞在しても、「1人」と数える。

### (6) 観光消費額

観光客により旅行・滞在中に観光地点、宿泊施設においてなされる消費支出の総額。ただし、以下の購入及び取得行為は除外する。

- ①営利目的すなわち再販売を目的とする購入、及び業務旅行者が雇用主のために行う購入。
- ②土地、住宅その他の不動産の取得、美術品その他の高価な物品(自動車、キャラバンカー、ボート、別荘など)の購入。
- ③親類・友人に与える現金及び組織に対する寄附。

### (7) パラメータ

観光入込客数および観光消費額を推計するために必要な指標。

平成27年観光客入込動態調査結果

平成28年7月

編集・発行

鳥取県観光交流局観光戦略課

〒680-8570 鳥取県鳥取市東町一丁目220番地

電 話 0857-26-7421

ファクシミリ 0857-26-8308

e-mail kankou@pref.tottori.jp

U R L <http://www.pref.tottori.lg.jp/dd.aspx?menuid=70595>

(「鳥取県観光入込動態調査」ホームページ)