

平成 23 年

観光客入込動態調査結果

鳥取県文化観光局観光政策課

— 目 次 —

I	平成23年観光客入込動態調査結果	
1	調査結果	
(1)	観光入込客数	1
(2)	地域別観光入込客数	2
(3)	発地別観光入込客数	3
(4)	月別観光入込客数	4
(5)	月別宿客数	5
(6)	利用交通機関別観光入込客数	5
(7)	温泉地入湯客数	6
(8)	その他	7
II	調査結果年別の推移	8
1	観光入込客数の推移（平成10～23年）	9
2	観光消費額の推移（平成10～23年）	13
3	入湯客数の推移（平成10～23年）	14
4	旧調査方法による観光入込客数の推移 （昭和29年～平成9年）	15
III	調査概要	
1	調査方法	17
2	推計方法	17
3	用語の定義	18

I 平成23年観光客入込動態調査結果

この調査は、平成23年1月1日から同年12月31日までに観光地点を訪れた観光客数を市町村から報告を受け、集計を行い推計したものである。

1 調査結果

(1) 観光入込客数

実人数 11,209千人 (延べ人数17,545千人)

平成23年の観光入込客数は、前年と比較して、実人数推計で15千人(0.1%)減少とほぼ同数となった。

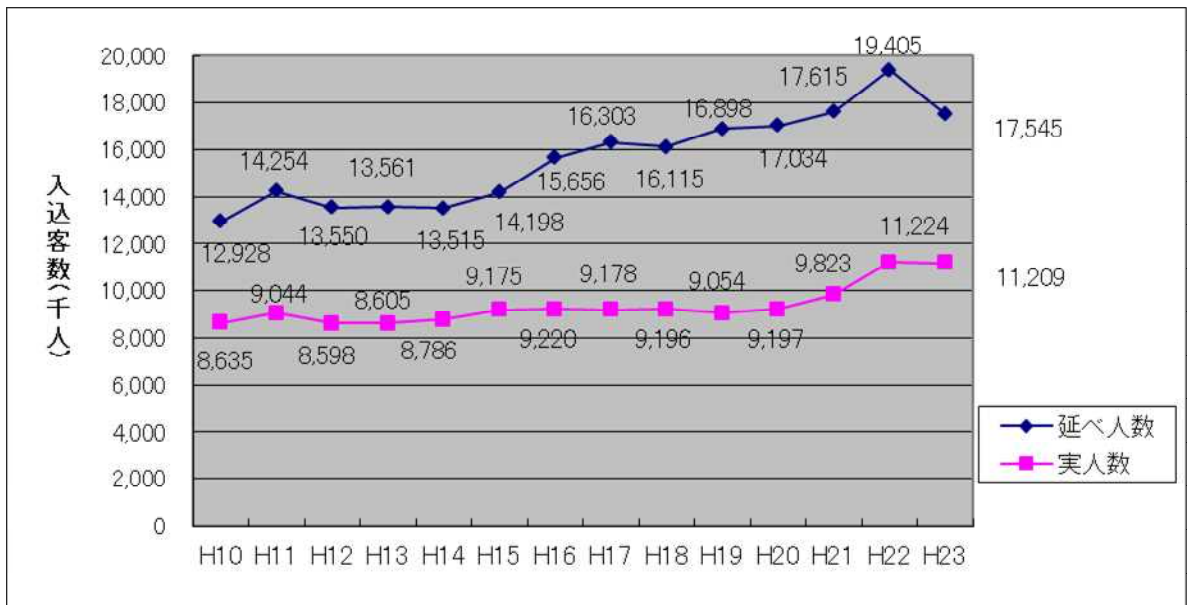


表1 県外県内別観光入込客数 (実人数) [単位：千人、%]

区分	観光入込客数		対前年比		平成23年 構成比
	平成23年	平成22年	増減数	率	
県外観光客	6,879	5,660	1,219	121.5	61.4
県内観光客	4,330	5,564	▲ 1,234	77.8	38.6
合計	11,209	11,224	▲ 15	99.9	100.0

(2) 地域別観光入込客数

図1 地域別観光入込客数（実人数）

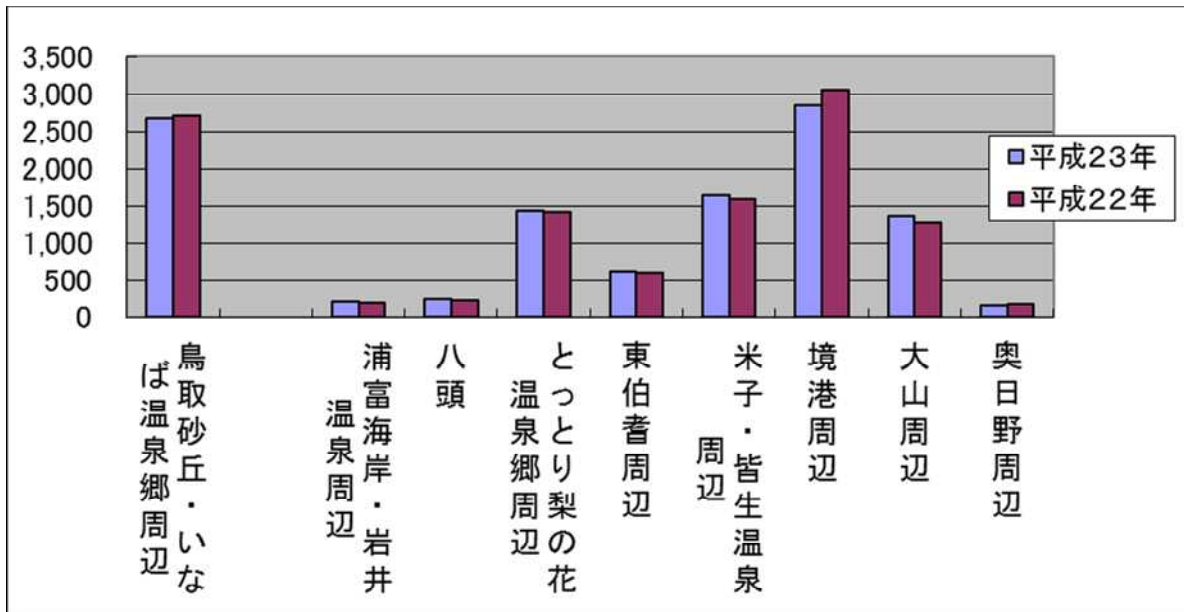


表2 地域別観光入込客数（実人数）

[単位：千人、%]

広域エリア名	観光入込客数		対前年比	
	平成23年	平成22年	増減数	率
鳥取砂丘・いなば温泉郷周辺	2,677	2,703	▲26	99.0
浦富海岸・岩井温泉周辺	209	197	12	106.1
八頭	252	225	27	112.0
とっとり梨の花温泉郷周辺	1,429	1,411	18	101.3
東伯耆周辺	628	601	27	104.5
米子・皆生温泉周辺	1,639	1,582	57	103.6
境港周辺	2,846	3,050	▲204	93.3
大山周辺	1,365	1,278	87	106.8
奥日野周辺	164	177	▲13	92.7
合計	11,209	11,224	▲15	99.9

付表（表3） 地域エリア構成市町村一覧

広域エリア名	構成市町村
鳥取砂丘・いなば温泉郷周辺	鳥取市(河原町、用瀬町、佐治町、福部町の一部を除く)
浦富海岸・岩井温泉周辺	岩美町、鳥取市(福部町の一部)
八頭	鳥取市(河原町、用瀬町、佐治町)、八頭町、若桜町、智頭町
とっとり梨の花温泉郷周辺	倉吉市、湯梨浜町、三朝町、北栄町(旧北条町)
東伯耆周辺	北栄町(旧大栄町)、琴浦町、大山町(旧中山町)
米子・皆生温泉周辺	米子市(淀江町の一部を除く)、日吉津村
境港周辺	境港市
大山周辺	南部町、伯耆町、米子市(淀江町の一部)、大山町(旧中山町を除く)、江府町
奥日野周辺	日南町、日野町

(3) 発地別観光入込客数

県内観光客が約半数を占め前年同様最も高く、次いで近畿地方、中国地方の順となっており、県外観光客のうち近畿・中国地方からの入込みが約8割となっている。

図2 発地別観光入込客数

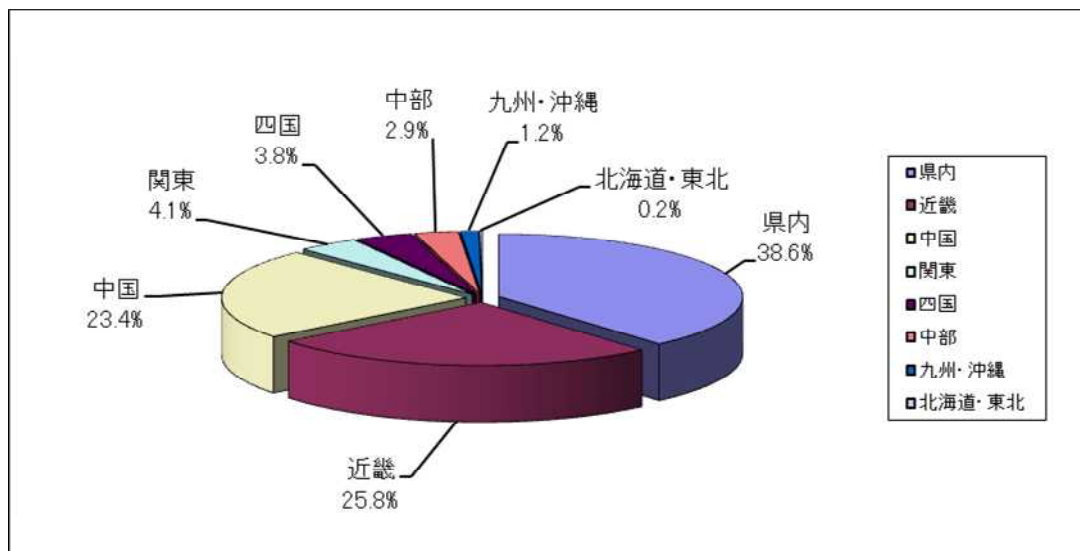


表4 発地別観光入込客数（実人数）

[単位：千人、%]

地域名	入込客数		対前年 増減数	平成23年 構成比
	平成23年	平成22年		
北海道・東北	22	23	▲ 1	0.2
関東	459	476	▲ 17	4.1
中部	325	234	91	2.9
近畿	2,891	2,289	602	25.8
中国	2,622	2,183	439	23.4
四国	425	345	80	3.8
九州・沖縄	135	110	25	1.2
県内	4,330	5,564	▲ 1,234	38.6
計	11,209	11,224	▲ 15	100.0

(4) 月別観光入込客数

例年どおり8月が最も多く、次いで5月の順となっている。

図3 月別観光入込客数(実人数)

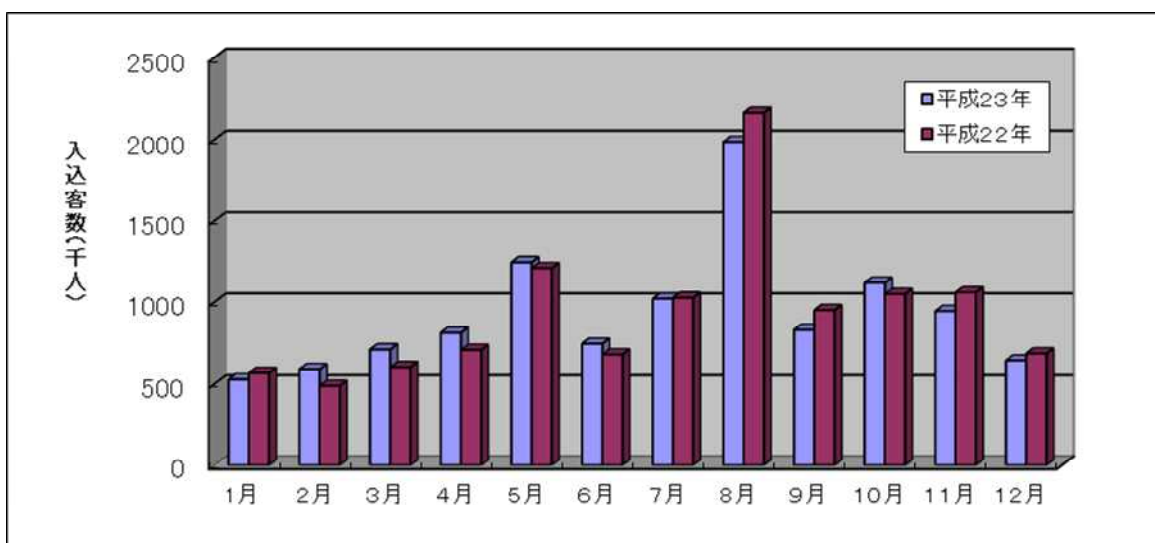


表5 月別観光入込客数(実人数)

[単位:千人、%]

区分	1月	2月	3月	4月	5月	6月	7月	8月	9月	10月	11月	12月	合計
平成23年	531	593	714	816	1,246	749	1,023	1,987	834	1,121	948	647	11,209
平成22年	570	492	606	711	1,210	683	1,030	2,164	954	1,052	1,062	690	11,224
増減数	▲39	101	108	105	36	66	▲7	▲177	▲120	69	▲114	▲43	▲15
率	93.2	120.5	117.8	114.8	103.0	109.7	99.3	91.8	87.4	106.6	89.3	93.8	99.9

※増減数・率は対前年同月比

(5) 月別宿泊者数

図4 月別宿泊客数（実人数）

表6 月別宿泊者数（実人数） [単位：千人]

区分	1月	2月	3月	4月	5月	6月	7月	8月	9月	10月	11月	12月	合計
平成23年	155	174	170	156	191	161	190	267	174	212	226	175	2,251

<参考>

平成21年度（2,764千人）

(6) 利用交通機関別観光入込客数

表7 利用交通機関別観光入込客数（実人数） [単位：千人]

交通機関	平成23年		平成22年		増減数	
	県外客	県内客	県外客	県内客	県外客	県内客
貸切バス	901	87	591	109	310	▲ 22
路線バス	199	67	160	103	39	▲ 36
列車	597	66	587	96	10	▲ 30
自家用車	4,718	3,843	3,792	4,882	926	▲ 1,039
タクシー	63	13	75	16	▲ 12	▲ 3
その他	401	254	455	358	▲ 54	▲ 104
小計	6,879	4,330	5,660	5,564	1,219	▲ 1,234
合計	11,209		11,224		▲ 15	

(7) 温泉地入湯客数

図4 温泉地入湯客数

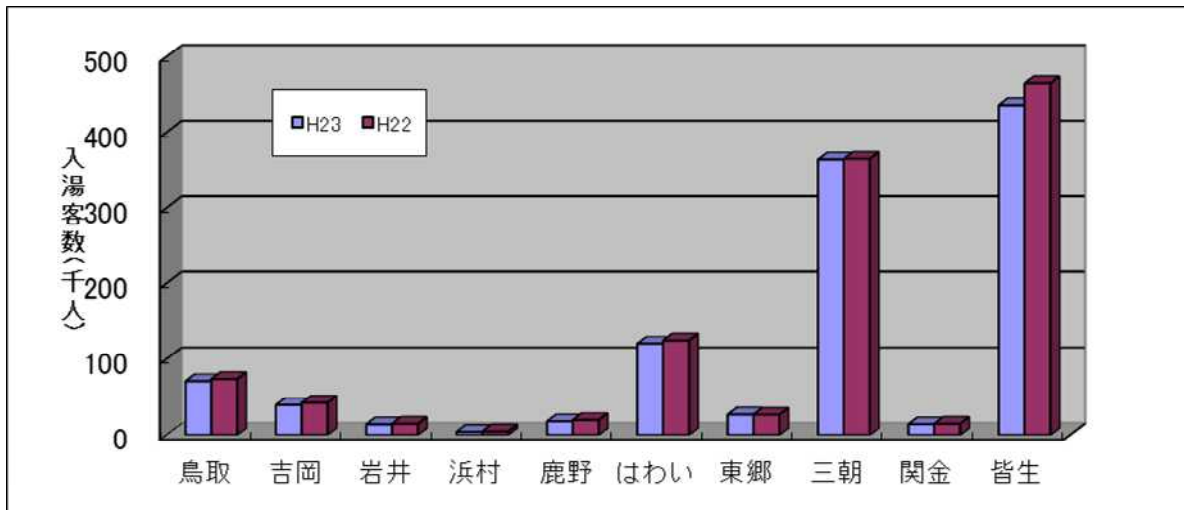


表8 温泉地入湯客数

[単位：人、%]

温泉地名	入湯客数		対前年比		平成23年 構成比
	平成23年	平成22年	増減数	率	
鳥取温泉	71,096	74,274	▲3,178	95.7	6.4
吉岡温泉	39,867	43,009	▲3,142	92.7	3.6
岩井温泉	14,237	15,323	▲1,086	92.9	1.3
浜村温泉	4,277	4,554	▲277	93.9	0.4
鹿野温泉	18,123	19,860	▲1,737	91.3	1.6
はわい温泉	120,581	124,911	▲4,330	96.5	10.9
東郷温泉	27,231	27,344	▲113	99.6	2.5
三朝温泉	363,987	364,554	▲567	99.8	32.8
関金温泉	14,406	15,409	▲1,003	93.5	1.3
皆生温泉	435,073	465,160	▲30,087	93.5	39.2
合計	1,108,878	1,154,398	▲45,520	96.1	100.0

※入湯税から算出

(8) その他

表9 日帰宿泊・費目別一人当たり観光消費額単価

[単位:円]

区分	項目	県外客			県内客		
		平成23年	平成22年	増減額	平成23年	平成22年	増減数
日帰	交通費	1,129	1,381	▲252	535	706	▲171
	飲食代	1,550	1,548	2	871	935	▲64
	土産代	3,306	3,145	161	2,246	2,245	1
	計	5,985	6,074	▲89	3,652	3,886	▲234
宿泊	宿泊費	12,696	13,206	▲510	11,216	12,014	▲798
	交通費	3,190	3,426	▲236	1,631	1,777	▲146
	飲食代	3,139	3,141	▲2	2,728	2,504	224
	土産代	5,826	5,379	447	3,995	3,846	149
	計	24,851	25,152	▲301	19,570	20,141	▲571

表10 個人・団体別観光入込客数(実人数)

[単位:千人]

区分	平成23年		平成22年		増減数	
	県外客	県内客	県外客	県内客	県外客	県内客
個人	391	615	336	729	55	▲114
家族・親類	4,510	2,753	3,789	3,476	721	▲723
友人	1,412	846	1,071	1,125	341	▲279
団体	503	79	384	158	119	▲79
その他	63	37	80	76	▲17	▲39
小計	6,879	4,330	5,660	5,564	1,219	▲1,234
合計	11,209		11,224		▲15	

表11 県外客の来訪回数(実人数)

[単位:千人]

区分	県外客		
	平成23年	平成22年	増減数
初めて	1,160	1,106	54
2回目	1,101	807	294
3回目以上	4,618	3,747	871
計	6,879	5,660	1,219

Ⅱ 調査結果年別の推移

※注意

- 1 以前発行した「平成10年観光客入込動態調査結果」及び「平成11年観光客入込動態調査結果」の数値は、本調査結果に記載された平成10年・11年の数値とは異なります。
これは、平成12年に選定する観光地点・宿泊施設と推計方法の見直しを行ったことによるものであり、平成10年以降の推移を参照される場合は、本調査結果をご覧ください。
また、同見直しのため、平成11年から平成13年までのパラメータは同数値を使用しています。
- 2 また、同じく既発行済の「平成16年観光客入込動態調査結果」の数値についても、平成17年の調査推計時に、平成16年調査で選定していた観光地点の入込客数を精査し、推計方法の見直しを行ったため修正していますので、本調査結果をご覧ください。
- 3 平成22年から観光庁が示した「観光入込客統計に関する共通基準」に移行したため、県外県内別・日帰宿泊別観光入込客の日帰宿泊別はありません。

1 観光入込客数の推移（平成10年～23年）

（1）延べ人数の推移

（単位：千人、％）

項目	H23	H22	H21	H20	H19	H18	H17	H16	H15	H14	H13	H12	H11
延べ人数	17,545	19,405	17,615	17,034	16,898	16,115	16,303	15,656	14,198	13,515	13,561	13,550	14,254
対前年比	90.4	110.2	103.4	100.8	104.9	98.8	104.1	110.3	105.1	99.7	100.1	95.1	110.3

項目	H10
延べ人数	12,928
対前年比	—

（2）県外県内別・日帰宿泊別（実人数）の推移

（単位：千人、％）

項目	H23	H22	H21	H20	H19	H18	H17	H16	H15	H14	H13	H12	H11	
県外	日帰	—	—	1,812	2,159	2,214	2,504	2,224	2,419	2,453	2,383	2,554	2,558	2,666
	宿泊	—	—	2,657	2,337	2,414	2,346	2,431	2,226	2,242	2,125	1,971	1,964	2,090
	計	6,879	5,660	4,469	4,496	4,628	4,850	4,655	4,645	4,695	4,508	4,525	4,522	4,756
県内	日帰	—	—	5,205	4,504	4,178	4,071	4,254	4,328	4,181	3,974	3,755	3,753	3,944
	宿泊	—	—	149	197	248	275	269	247	299	304	325	323	344
	計	4,330	5,564	5,354	4,701	4,426	4,346	4,523	4,575	4,480	4,278	4,080	4,076	4,288
合計	11,209	11,224	9,823	9,197	9,054	9,196	9,178	9,220	9,175	8,786	8,605	8,598	9,044	
対前年比	99.9	114.3	106.8	101.6	98.5	100.2	99.5	100.5	104.4	102.1	100.1	95.1	104.7	

項目	H10	
県外	日帰	2,304
	宿泊	1,972
	計	4,276
県内	日帰	3,984
	宿泊	375
	計	4,359
合計	8,635	
対前年比	—	

（3）発地別観光入込客数（実人数）の推移

（単位：千人）

地域名	H23	H22	H21	H20	H19	H18	H17	H16	H15	H14	H13	H12	H11
北海道・東北	22	23	17	27	23	24	28	32	48	49	45	45	48
関東	459	476	372	322	285	334	191	172	200	213	289	289	304
中部	325	234	220	193	179	221	196	214	234	218	186	186	195
近畿	2,891	2,289	1,956	1,950	1,994	2,243	1,722	1,547	1,455	1,481	1,792	1,791	1,884
中国	2,622	2,183	1,578	1,683	1,845	1,714	2,192	2,341	2,385	2,191	1,797	1,795	1,888
四国	425	345	236	239	231	233	256	269	290	273	303	303	319
九州・沖縄	135	110	90	83	71	81	70	70	83	83	113	113	119
県内	4,330	5,564	5,354	4,700	4,426	4,346	4,523	4,575	4,480	4,278	4,080	4,076	4,287
合計	11,209	11,224	9,823	9,197	9,054	9,196	9,178	9,220	9,175	8,786	8,605	8,598	9,044

地域名	H10
北海道・東北	53
関東	295
中部	201
近畿	1,654
中国	1,692
四国	260
九州・沖縄	121
県内	4,359
合計	8,635

(4) 地域別観光入込客数(実人数)の推移

(単位:千人)

広域エリア名	H23	H22	H21	H20	H19	H18	H17	H16	H15	H14	H13	H12	H11
鳥取砂丘・いなば温泉郷周辺	2,677	2,703	2,786	2,591	2,139	2,261	2,139	2,242	1,510	1,190	1,177	1,224	1,114
浦富海岸・岩井温泉周辺	209	197	153	157	237	273	390	462	451	494	398	441	487
八頭	252	225	228	185	210	222	221	230	272	282	270	244	276
とっとり梨の花温泉郷周辺	1,429	1,411	1,425	1,352	1,525	1,626	1,536	1,608	1,599	1,610	1,686	1,624	1,679
東伯耆周辺	628	601	631	613	676	643	689	727	816	797	797	785	610
米子・皆生温泉周辺	1,639	1,582	1,397	1,217	1,308	1,370	1,383	1,173	1,462	1,525	1,517	1,457	1,490
境港周辺	2,846	3,050	1,825	1,806	1,662	1,411	1,374	1,469	1,660	1,456	1,409	1,451	1,659
大山周辺	1,365	1,278	1,221	1,136	1,133	1,271	1,343	1,220	1,300	1,321	1,247	1,241	1,601
奥日野周辺	164	177	157	140	164	119	103	89	105	111	104	131	128
合計	11,209	11,224	9,823	9,197	9,054	9,196	9,178	9,220	9,175	8,786	8,605	8,598	9,044

広域エリア名	H10
鳥取砂丘・いなば温泉郷周辺	1,257
浦富海岸・岩井温泉周辺	515
八頭	269
とっとり梨の花温泉郷周辺	1,768
東伯耆周辺	634
米子・皆生温泉周辺	1,456
境港周辺	1,570
大山周辺	1,020
奥日野周辺	146
合計	8,635

※平成16年から鳥取砂丘にカウンターが導入され、精度の高い数値として当該カウンターに同地点の調査方法を変えたため人数が急増している。

(5) 月別観光入込客数(実人数)の推移

(単位:千人)

月	H23			H22	H21			H20			H19			H18		
	入込数	日帰り	宿泊	入込数	入込数	日帰り	宿泊	入込数	日帰り	宿泊	入込数	日帰り	宿泊	入込数	日帰り	宿泊
1月	531	376	155	570	498	304	194	526	348	178	558	305	253	546	361	185
2月	593	419	174	492	515	319	196	488	300	188	526	322	204	526	331	195
3月	714	544	170	606	662	436	226	635	432	203	580	367	213	625	395	230
4月	816	660	156	711	699	513	186	724	537	187	745	554	191	662	465	197
5月	1,246	1,055	191	1,210	1,297	1,032	265	995	780	215	919	707	212	991	762	229
6月	749	588	161	683	576	389	187	561	394	167	579	399	180	564	390	174
7月	1,023	833	190	1,030	776	539	237	748	540	208	850	643	207	876	665	211
8月	1,987	1,720	267	2,164	1,518	1,180	338	1,541	1,229	312	1,436	1,119	317	1,361	1,056	305
9月	834	660	174	954	914	662	252	706	497	209	720	501	219	691	496	195
10月	1,121	909	212	1,052	916	670	246	808	586	222	756	534	222	842	603	239
11月	948	722	226	1,062	887	622	265	910	659	251	830	580	250	914	655	259
12月	647	472	175	690	565	351	214	555	360	195	555	361	194	598	396	202
合計	11,209	8,958	2,251	11,224	9,823	7,017	2,806	9,197	6,663	2,534	9,054	6,392	2,662	9,196	6,575	2,621

月	H17			H16			H15			H14			H13		
	入込数	日帰り	宿泊	入込数	日帰り	宿泊	入込数	日帰り	宿泊	入込数	日帰り	宿泊	入込数	日帰り	宿泊
1月	576	379	197	578	391	187	552	362	190	521	346	175	498	317	181
2月	534	318	216	602	402	200	587	387	200	519	337	182	533	337	196
3月	627	399	228	647	439	208	624	407	217	572	379	193	551	364	187
4月	675	484	191	664	499	165	578	411	167	615	440	175	612	452	160
5月	1,000	782	218	935	724	211	843	632	211	810	609	201	858	675	183
6月	589	412	177	570	403	167	640	466	174	556	389	167	539	386	153
7月	926	706	220	825	608	217	849	639	210	769	556	213	781	585	196
8月	1,329	1,014	315	1,463	1,135	328	1,589	1,287	302	1,605	1,304	301	1,493	1,231	262
9月	761	540	221	707	512	195	647	459	188	704	517	187	648	485	163
10月	850	611	239	786	585	201	914	700	214	856	648	208	826	633	194
11月	798	532	266	848	613	235	797	539	258	733	505	228	754	520	234
12月	513	301	212	595	436	159	555	345	210	526	327	199	512	326	186
合計	9,178	6,478	2,700	9,220	6,747	2,473	9,175	6,634	2,541	8,786	6,357	2,429	8,605	6,310	2,295

月	H12			H11			H10		
	入込数	日帰り	宿泊	入込数	日帰り	宿泊	入込数	日帰り	宿泊
1月	538	353	185	528	341	187	588	390	198
2月	541	342	199	513	311	202	655	443	212
3月	585	398	187	523	339	184	550	352	198
4月	604	456	148	544	399	145	471	324	147
5月	852	663	189	966	752	214	725	534	191
6月	510	354	156	613	432	181	530	370	160
7月	837	642	195	888	675	213	789	590	199
8月	1,620	1,338	282	1,663	1,371	292	1,615	1,330	285
9月	665	492	173	633	449	184	616	447	169
10月	647	473	174	826	618	208	741	540	201
11月	696	488	208	843	614	229	834	622	212
12月	503	312	191	504	309	195	521	346	175
合計	8,598	6,311	2,287	9,044	6,610	2,434	8,635	6,288	2,347

(6) 利用交通機関別観光入込客数(実人数)の推移

(単位:千人)

交通機関	H23			H22			H21			H20		
	県外客	県内客	入込数	県外客	県内客	入込数	県外客	県内客	入込数	県外客	県内客	入込数
貸切バス	901	87	988	591	109	700	458	159	617	479	148	627
路線バス	199	67	266	160	103	263	156	135	291	145	107	252
列車	597	66	663	587	96	683	540	111	651	567	117	684
自家用車	4,718	3,843	8,561	3,792	4,882	8,674	2,875	4,580	7,455	2,861	4,019	6,880
タクシー	63	13	76	75	16	91	99	26	125	90	28	118
その他	401	254	655	455	358	813	341	343	684	354	282	636
合計	6,879	4,330	11,209	5,660	5,564	11,224	4,469	5,354	9,823	4,496	4,701	9,197

交通機関	H19			H18			H17			H16		
	県外客	県内客	入込数	県外客	県内客	入込数	県外客	県内客	入込数	県外客	県内客	入込数
貸切バス	412	115	527	403	53	456	384	54	438	401	69	470
路線バス	120	101	221	80	67	147	65	67	132	70	60	130
列車	511	93	604	393	63	456	245	27	272	194	24	218
自家用車	3,237	3,907	7,144	3,721	3,968	7,689	3,774	4,206	7,980	3,796	4,236	8,032
タクシー	65	27	92	20	15	35	22	12	34	24	11	35
その他	283	183	466	233	180	413	165	157	322	160	175	335
合計	4,628	4,426	9,054	4,850	4,346	9,196	4,655	4,523	9,178	4,645	4,575	9,220

交通機関	H15			H14			H13			H12		
	県外客	県内客	入込数	県外客	県内客	入込数	県外客	県内客	入込数	県外客	県内客	入込数
貸切バス	516	111	627	520	111	631	634	127	761	633	126	759
路線バス	138	89	227	150	99	249	127	122	249	127	122	249
列車	223	40	263	256	45	301	389	57	446	389	57	446
自家用車	3,584	3,924	7,508	3,340	3,689	7,029	3,149	3,366	6,515	3,147	3,363	6,510
タクシー	48	19	67	53	22	75	9	33	42	9	33	42
その他	186	297	483	189	312	501	217	375	592	217	375	592
合計	4,695	4,480	9,175	4,508	4,278	8,786	4,525	4,080	8,605	4,522	4,076	8,598

交通機関	H11			H10		
	県外客	県内客	入込数	県外客	県内客	入込数
貸切バス	666	582	1,148	700	133	799
路線バス	133	103	236	247	129	262
列車	409	389	798	450	60	469
自家用車	3,310	2,963	6,273	6,494	3,538	6,848
タクシー	9	4	13	30	34	43
その他	229	235	464	714	394	623
合計	4,756	4,276	9,044	8,635	4,288	9,044

2 観光消費額の推移（平成10年～23年）

（1）県外県内別・日帰宿泊客別一人当り平均消費額

（単位：円）

区分		H23		H22		H21		H20	
		県外客	県内客	県外客	県内客	県外客	県内客	県外客	県内客
日帰	交通費	1,129	535	1,381	706	1,518	785	1,735	813
	飲食費	1,550	871	1,548	935	1,546	956	1,697	1,051
	土産代等	3,306	2,246	3,145	2,245	2,828	2,074	2,122	1,449
合計		5,985	3,652	6,074	3,886	5,892	3,815	5,554	3,313
宿泊	宿泊費	12,696	11,216	13,206	12,014	13,694	11,901	15,136	12,590
	交通費	3,190	1,631	3,426	1,777	3,903	1,868	4,872	2,284
	飲食費	3,139	2,728	3,141	2,504	3,362	2,645	3,672	2,504
	土産代等	5,826	3,995	5,379	3,846	4,449	3,195	3,662	2,173
合計		24,851	19,570	25,152	20,141	25,408	19,609	27,342	19,551

区分		H19		H18		H17		H16	
		県外客	県内客	県外客	県内客	県外客	県内客	県外客	県内客
日帰	交通費	2,191	621	2,848	375	3,161	327	287	287
	飲食費	1,826	1,152	2,413	1,082	2,536	1,095	1,013	1,013
	土産代等	2,876	1,639	2,945	1,167	2,417	828	915	915
合計		6,893	3,412	8,206	2,624	8,114	8,114	8,656	2,215
宿泊	宿泊費	13,812	10,565	14,014	10,523	12,141	8,817	9,294	9,294
	交通費	5,232	2,208	5,731	2,256	5,045	2,010	1,971	1,971
	飲食費	3,723	2,494	4,022	2,856	3,827	2,642	2,893	2,893
	土産代等	4,793	3,195	4,733	2,970	3,542	2,006	2,148	2,148
合計		27,560	18,462	28,500	18,605	24,555	15,475	26,028	16,306

区分		H15		H14		H11・12・13		H10	
		県外客	県内客	県外客	県内客	県外客	県内客	県外客	県内客
日帰	交通費	3,126	263	3,018	282	2,978	395	3,171	244
	飲食費	2,593	846	2,399	845	2,112	963	1,972	857
	土産代等	2,692	1,048	2,550	1,034	2,483	1,170	2,422	1,389
合計		8,411	2,157	2,215	2,161	7,573	2,528	7,565	2,490
宿泊	宿泊費	113,996	10,605	13,792	10,723	13,331	7,741	14,107	8,448
	交通費	6,271	1,837	6,448	1,818	5,508	1,336	5,866	1,271
	飲食費	4,753	3,650	4,855	3,745	4,509	2,556	5,163	2,279
	土産代等	4,484	3,262	4,545	3,538	5,178	1,949	4,567	1,713
合計		29,474	19,354	16,306	19,824	28,526	13,582	29,703	13,711

3 入湯客数の推移（平成10年～23年）

（1）温泉地別入湯客数の推移

（単位：人）

温泉地名(市町村名)	H23	H22	H21	H20	H19
鳥取温泉(鳥取市)	71,096	74,274	78,660	76,895	77,860
吉岡温泉(鳥取市)	39,867	43,009	41,877	39,614	42,880
岩井温泉(岩美町)	14,237	15,323	14,778	16,075	19,238
浜村温泉(鳥取市)	4,277	4,554	6,029	7,121	7,459
鹿野温泉(鳥取市)	18,123	19,860	21,369	23,266	24,265
はわい温泉(湯梨浜町)	120,581	124,911	114,108	130,406	140,700
東郷温泉(湯梨浜町)	27,231	27,344	28,306	30,376	31,882
三朝温泉(三朝町)	363,987	364,554	347,493	354,770	392,366
関金温泉(倉吉市)	14,406	15,409	15,038	18,384	22,618
皆生温泉(米子市)	435,073	465,160	429,616	435,474	447,100
計	1,108,878	1,154,398	1,097,274	1,132,381	1,206,368

温泉地名(市町村名)	H18	H17	H16	H15	H14
鳥取温泉(鳥取市)	80,228	76,044	72,955	69,865	68,933
吉岡温泉(鳥取市)	55,239	54,580	49,352	42,528	35,341
岩井温泉(岩美町)	31,528	33,805	36,356	38,117	38,709
浜村温泉(鳥取市)	18,421	24,967	27,163	29,475	34,461
鹿野温泉(鳥取市)	23,397	21,411	23,372	26,478	26,780
はわい温泉(湯梨浜町)	139,875	138,135	134,114	143,407	156,130
東郷温泉(湯梨浜町)	31,218	32,362	39,538	45,910	49,231
三朝温泉(三朝町)	400,617	407,906	424,622	434,116	442,434
関金温泉(倉吉市)	20,995	24,584	23,451	34,329	33,363
皆生温泉(米子市)	446,633	480,866	478,706	476,153	492,553
計	1,248,151	1,294,660	1,309,629	1,340,378	1,377,935

温泉地名(市町村名)	H13	H12	H11	H10
鳥取温泉(鳥取市)	72,334	72,431	66,066	63,398
吉岡温泉(鳥取市)	40,750	52,198	56,069	55,634
岩井温泉(岩美町)	42,217	38,335	39,362	41,447
浜村温泉(鳥取市)	43,120	45,337	52,982	54,546
鹿野温泉(鳥取市)	29,867	31,757	32,430	33,544
はわい温泉(湯梨浜町)	157,396	163,058	183,188	188,632
東郷温泉(湯梨浜町)	55,597	57,627	38,604	45,408
三朝温泉(三朝町)	454,670	425,040	429,084	469,806
関金温泉(倉吉市)	26,331	24,354	28,046	27,450
皆生温泉(米子市)	511,895	504,985	561,312	569,577
計	1,434,177	1,415,122	1,487,143	1,549,442

※各温泉地の入湯税より算出

4 旧調査方式による観光入込客数の推移（昭和29年～平成9年）

（単位：人、％）

観光地	昭和29年	30年	31年	32年	33年	34年	35年	36年	37年	38年	39年
大山	301,142	374,906	543,766	639,571	649,604	657,154	682,218	717,192	737,120	803,505	873,472
鳥取砂丘	278,039	788,810	762,831	836,456	847,120	806,993	819,615	835,354	862,311	901,162	954,355
浦富海岸	—	—	—	—	—	—	—	—	—	—	—
小計	579,181	1,163,716	1,306,597	1,476,027	1,496,724	1,464,147	1,501,833	1,552,546	1,599,431	1,704,667	1,827,827
対前年比	—	200.9	112.3	113.0	101.4	97.8	102.6	103.4	103.0	106.6	107.2
岩井温泉	15,078	21,336	24,457	33,416	38,861	40,523	40,546	42,180	46,386	51,094	56,026
鳥取温泉	60,758	99,399	118,073	141,508	181,067	193,225	181,787	187,340	220,611	227,914	254,477
吉岡温泉	42,638	58,421	91,798	105,140	120,135	121,138	122,761	124,117	161,809	167,817	170,771
浜村温泉	44,126	53,668	60,143	83,849	107,528	109,402	107,918	110,209	137,538	146,761	150,374
鹿野温泉	—	—	—	—	—	—	—	—	2,870	5,165	8,978
東郷温泉	28,784	38,666	46,994	59,986	104,665	109,792	119,026	120,464	144,983	154,415	159,942
はわい温泉	11,893	17,274	23,852	37,751	43,613	45,047	45,513	46,541	59,272	65,047	69,880
三朝温泉	143,057	198,658	266,776	325,606	350,893	365,503	387,847	410,918	461,405	491,766	536,498
関金温泉	9,240	12,508	15,722	24,761	25,913	25,982	29,745	31,149	37,519	41,340	42,771
皆生温泉	110,032	144,846	281,853	383,425	418,873	549,663	599,260	632,909	673,904	722,740	763,571
小計	465,606	644,776	929,668	1,195,442	1,391,548	1,560,275	1,634,403	1,705,827	1,946,297	2,074,059	2,213,288
対前年比	—	138.5	144.2	128.6	116.4	112.1	104.8	104.4	114.1	106.6	106.7
合計	1,044,787	1,808,492	2,236,265	2,671,469	2,888,272	3,024,422	3,136,236	3,258,373	3,545,728	3,778,726	4,041,115
対前年比	—	173.1	123.7	119.5	108.1	104.7	103.7	103.9	108.8	106.6	106.9

観光地	40年	41年	42年	43年	44年	45年	46年	47年	48年	49年	50年
大山	927,686	1,022,497	1,178,939	1,394,906	1,645,989	1,962,318	2,064,400	2,247,100	2,240,100	2,169,600	2,150,000
鳥取砂丘	1,011,616	1,203,823	1,301,280	1,555,662	1,789,011	1,930,164	2,060,900	2,285,700	2,228,700	1,985,800	1,975,300
浦富海岸	—	—	—	—	—	—	—	—	450,000	452,600	481,300
小計	1,939,302	2,226,320	2,480,219	2,950,568	3,435,000	3,892,482	4,125,300	4,532,800	4,918,800	4,608,000	4,606,600
対前年比	106.1	114.8	111.4	119.0	116.4	113.3	106.0	109.9	108.5	93.7	100.0
岩井温泉	58,154	62,399	68,024	66,208	70,180	71,714	67,400	68,700	79,000	67,100	58,100
鳥取温泉	263,383	274,445	293,073	377,543	407,746	419,081	446,300	471,800	533,300	570,100	500,800
吉岡温泉	175,894	180,819	184,337	235,553	252,042	268,201	285,600	300,900	280,700	366,000	321,400
浜村温泉	162,855	177,675	184,618	248,726	276,086	274,153	307,100	316,300	338,700	367,500	341,000
鹿野温泉	19,204	19,260	19,837	21,272	19,996	26,769	31,300	34,200	32,500	31,000	48,400
東郷温泉	165,859	180,786	212,330	259,173	298,049	322,199	346,700	360,500	362,200	351,900	355,700
はわい温泉	73,443	81,742	99,878	136,155	147,047	153,981	161,800	168,300	199,700	193,500	243,100
三朝温泉	565,468	611,836	650,549	750,701	855,799	943,906	1,016,600	1,062,300	1,146,500	1,068,400	959,000
関金温泉	44,353	49,010	52,616	115,767	106,506	107,925	114,300	124,300	132,500	183,200	190,000
皆生温泉	826,183	905,497	983,843	1,102,110	1,300,490	1,375,937	1,447,500	1,577,800	1,539,800	1,509,000	1,341,200
小計	2,354,796	2,543,469	2,749,105	3,313,208	3,733,941	3,963,866	4,224,600	4,485,100	4,644,900	4,707,700	4,358,700
対前年比	106.4	108.0	108.1	120.5	112.7	106.2	106.6	106.2	103.6	101.4	92.6
合計	4,294,098	4,769,789	5,229,324	6,263,776	7,168,941	7,856,348	8,349,900	9,017,900	9,563,700	9,315,700	8,965,300
対前年比	106.3	111.1	109.6	119.8	114.5	109.6	106.3	108.0	106.1	97.4	96.2

観光地	昭和51年	52年	53年	54年	55年	56年	57年	58年	59年	60年	61年
大山	2,186,400	2,195,300	2,476,000	2,498,200	2,188,400	2,066,100	1,991,900	1,886,700	2,101,800	2,081,600	2,046,300
鳥取砂丘	1,935,800	1,878,600	1,804,500	1,847,400	1,802,200	1,714,400	1,654,200	1,644,100	1,658,900	1,740,200	1,815,800
浦富海岸	486,100	585,300	536,400	640,600	664,300	1,081,200	1,063,100	1,012,300	1,024,400	984,300	986,600
小計	4,608,300	4,659,200	4,816,900	4,986,200	4,654,900	4,861,700	4,709,200	4,543,100	4,785,100	4,806,100	4,848,700
対前年比	100.0	101.1	103.4	103.5	93.4	104.4	96.9	96.5	105.3	100.4	100.9
岩井温泉	57,000	54,200	63,900	68,600	69,000	70,400	81,100	76,100	78,300	88,800	100,100
鳥取温泉	502,700	485,800	488,900	531,800	452,900	430,900	415,500	394,300	376,100	392,600	370,100
吉岡温泉	329,500	332,800	384,000	395,800	380,300	369,100	416,900	395,600	404,300	427,400	425,400
浜村温泉	347,400	311,900	326,500	340,200	325,300	354,600	348,500	325,500	318,300	340,400	374,900
鹿野温泉	47,600	48,500	63,100	49,800	77,300	66,100	52,200	47,100	47,400	48,200	56,000
東郷温泉	370,000	338,100	326,900	338,800	300,800	277,600	287,200	256,100	263,800	235,200	261,100
はわい温泉	267,400	272,600	263,300	273,300	288,200	361,900	361,000	372,700	376,400	369,800	397,700
三朝温泉	997,100	1,027,000	1,060,500	1,063,400	1,032,800	1,033,000	1,100,500	1,114,100	1,123,000	1,145,300	1,289,700
関金温泉	217,100	277,800	238,000	239,900	265,700	279,500	320,300	351,700	355,600	320,600	362,600
皆生温泉	1,401,200	1,359,200	1,262,200	1,306,700	1,241,700	1,168,400	1,159,100	1,132,700	1,137,400	1,210,900	1,348,300
小計	4,537,000	4,507,900	4,477,300	4,608,300	4,434,000	4,411,500	4,542,300	4,465,900	4,480,600	4,579,200	4,985,900
対前年比	104.1	99.4	99.3	102.9	96.2	99.5	103.0	98.3	100.3	102.2	108.9
合計	9,145,300	9,167,100	9,294,200	9,594,500	9,088,900	9,273,200	9,251,500	9,009,000	9,265,700	9,385,300	9,834,600
対前年比	102.0	100.2	101.4	103.2	94.7	102.0	99.8	97.4	102.8	101.3	104.8

観光地	62年	63年	平成元年	2年	3年	4年	5年	6年	7年	8年	9年
大山	1,936,500	1,870,700	1,932,400	2,009,400	2,050,400	2,033,300	1,847,400	1,977,800	2,031,200	1,939,800	1,850,900
鳥取砂丘	1,809,100	1,739,800	1,867,500	1,827,200	1,802,400	1,796,200	1,739,300	1,864,500	1,852,400	1,926,500	1,887,500
浦富海岸	970,600	892,600	954,700	950,900	925,600	924,600	857,700	972,600	1,118,500	894,300	887,800
小計	4,716,200	4,503,100	4,754,600	4,787,500	4,778,400	4,754,100	4,444,400	4,814,900	5,002,100	4,760,600	4,626,200
対前年比	97.3	95.5	105.6	100.7	99.8	99.5	93.5	108.3	103.9	95.2	97.2
岩井温泉	114,500	109,900	116,000	118,100	119,500	122,000	118,200	115,700	109,300	100,700	107,000
鳥取温泉	394,600	420,500	686,900	417,900	423,400	415,500	408,000	435,200	481,500	494,700	450,800
吉岡温泉	414,500	372,600	407,300	384,900	388,800	371,800	350,600	346,100	289,000	265,900	265,100
浜村温泉	373,900	343,000	364,100	360,300	377,600	420,800	385,700	401,900	338,400	324,900	271,300
鹿野温泉	67,800	62,100	66,100	65,500	67,500	70,900	72,700	78,000	83,400	91,700	96,600
東郷温泉	262,800	269,200	287,600	295,200	295,500	271,600	252,800	248,000	264,200	249,400	237,200
はわい温泉	431,000	417,200	431,500	450,000	457,700	424,500	417,100	502,500	540,300	574,400	549,100
三朝温泉	1,314,200	1,342,800	1,346,800	1,377,500	1,401,900	1,339,600	1,206,100	1,335,300	1,515,600	1,776,100	1,825,800
関金温泉	403,300	363,600	362,000	360,400	371,900	317,500	312,100	309,200	285,400	303,200	381,500
皆生温泉	1,361,500	1,373,900	1,394,500	1,442,100	1,482,100	1,360,700	1,437,200	1,426,400	1,514,900	1,501,300	1,776,700
小計	5,138,100	5,074,800	5,462,800	5,271,900	5,385,900	5,114,900	4,960,500	5,198,300	5,422,000	5,682,300	5,961,100
対前年比	103.1	98.8	107.6	96.5	102.2	95.0	97.0	104.8	104.3	104.8	104.9
合計	9,854,300	9,577,900	10,217,400	10,059,400	10,164,300	9,869,000	9,404,900	10,013,200	10,424,100	10,442,900	10,587,300
対前年比	100.2	97.2	106.7	98.5	101.0	97.1	95.3	106.5	104.1	100.2	101.4

備考 「羽合温泉」は、昭和53年の町制施行25周年を機に「浅津温泉」を呼称変更している。(平成10年4月からは「はわい温泉」と呼称変更)

Ⅲ 調査概要

1 調査方法

観光入込客数および観光消費額を推計するため、以下の調査を行った。

(1) 調査期間

平成23年1月1日～12月31日

(2) 調査内容

- ① 観光地点入込客数延べ人数調査(187箇所)
- ② パラメータ設定用アンケート調査(10箇所)

2 推計方法

(1) 観光入込客数

- ① 各市町村から報告があった各観光地点の入込客数を集計し、観光入込客数延べ人数を算出。
- ② パラメータを設定。
 - 県外・県内別入込客率
 - 県外・県内別入込客平均訪問観光地点数
- ③ ①で集計した延べ人数に、②で設定した入込客率を乗じ、県外・県内別の入込客延べ人数を算出。
- ④ ③で求めた県外・県内別入込客延べ人数それぞれを、②で設定した平均訪問観光地点数で除して、県外・県内別入込客実人数を算出。
- ⑤ ④で求めた県外・県内別の入込客実人数を足し、総観光入込客実人数を算出。

(2) 宿泊客数

観光庁実施の宿泊旅行統計調査結果を使用。

(3) 主な推計用パラメータ（平成10年～23年）

① 県外・県内別入込客率

区分	H23	H22	H21	H20	H19	H18	H17	H16	H15	H14	H13～11	H10
県外客	0.694	0.633	0.614	0.644	0.649	0.644	0.631	0.623	0.615	0.617	0.624	0.592
県内客	0.306	0.367	0.386	0.356	0.351	0.356	0.369	0.377	0.385	0.383	0.376	0.408

② 県外・県内別入込客平均訪問観光地点数

区分	H23	H22	H21	H20	H19	H18	H17	H16	H15	H14	H13～11	H10
県外客	1.77	2.17	2.42	2.44	2.37	2.14	2.21	2.1	1.86	1.85	1.87	1.79
県内客	1.24	1.28	1.27	1.29	1.32	1.33	1.29	1.22	1.21	1.25	1.25	1.21

※平成23年観光入込客数推計に使用したパラメータは、平成21・22・23年度に実施したアンケート調査を基に設定。

3 用語の定義

(1) 観光の概念

「観光」とは、余暇時間の中で日常生活圏を離れて行う様々な活動であって触れ合う、学ぶ、遊ぶということを目的とするものである。ここでは余暇、ビジネス、その他の目的のため、普段生活している環境を離れ、継続して1年を越えない期間の旅行をし、また滞在する人々の以下に示す諸活動を意味するものとする。

① レジャー・レクリエーション

見物、ショッピング、スポーツや文化的行事の見物・参加、レクリエーション活動、アマチュアのスポーツ活動、登山、トレッキング、海水浴・クルーズ、キャンプ。

② 事業・業務

博覧会・国際会議・大会・競技会、見本市・展示会、コンベンションなどへの参加、宗教的なイベントへの参加・巡礼。

③ 保健・治療

温泉、湯治、ヘルス・リゾートなど普段の生活圏を離れた場所での治療滞在。(ただし、医療目的のための入院等は除く。)

(2) 観光入込客

通常的生活環境以外の場所へ旅行し、そこでの滞在目的が報酬を得ることではない者。本調査では、先に述べた観光の諸活動目的のため観光地点を訪れた者、および兼観光目的の者を観光入込客とする。兼観光目的とは、本来他の目的(研修、大会、会議、業務、帰省等)が中心で市町村に来訪するが、先に述べた観光の諸活動も併せて行うことを意味する。

(3) 観光地点

以下の分類に該当する観光地、観光施設、観光行事などを調査対象とし、年間の観光入込客数が原則1万人以上、もしくは特定時期の入込客数が月間5千人以上となる地点。ただし新規観光地点については含める。

〔分類:自然、文化・歴史、産業観光、スポーツレクリエーション、温泉、買物、行・祭事、イベント〕

(4) 延べ人数

延べ人数とは、例えば、1人の観光客が1回の旅行で県内の3つの観光地点を訪れたとき「3人/回」と数え、また1人の観光客が県内にある同一施設に2泊3日滞在したとき「2人/回」と数えることをいう。同一人物が複数の観光地点を訪れたとしても、この場合のダブルカウントは問題としない。

(5) 実人数

実人数とは、延べ人数を実態に即するよう精査した単位で、訪問する観光地点に関して言えば、1人の観光客が1回の旅行で県内の複数の観光地点を訪れたとしても「1人」と数える。また、宿泊に関して言えば、1人の観光客が1回の旅行で県内にある同一施設に1泊以上滞在しても、「1人」と数える。

(6) 観光消費額

観光客により旅行・滞在中に観光地点、宿泊施設においてなされる消費支出の総額。ただし、以下の購入及び取得行為は除外する。

- ① 営利目的すなわち再販売を目的とする購入、及び業務旅行者が雇用主のために行う購入。
- ② 土地、住宅その他の不動産の取得、美術品その他の高価な物品(自動車、キャラバンカー、ボート、別荘など)の購入。
- ③ 親類・友人に与える現金及び組織に対する寄附。

(7) パラメータ

観光入込客数および観光消費額を推計するために必要な指標。

平成23年観光客入込動態調査結果

平成24年7月

編集・発行

鳥取県文化観光局観光政策課

〒680-8570 鳥取県鳥取市東町一丁目220番地

電話 0857-26-7421

ファクシミリ 0857-26-8308

e-mail kankou@pref.tottori.jp

URL <http://yokoso.pref.tottori.jp/dd.aspx>

(「鳥取県観光情報」ホームページ)