

平成 14 年

観光客入込動態調査結果

平成 15 年 7 月

鳥取県企画部文化観光局観光課

- 目 次 -

平成14年観光客入込動態調査結果の概要

1 観光入込客数調査の概要	1
2 観光入込客数調査結果の概要	1
(1) 観光入込客数について		
(2) 地域別観光入込客数について		
(3) 月別観光入込客数について		
(4) 月別宿泊客数について		
(5) 発地別観光入込客数について		
(6) 利用交通機関別観光入込客数について		
(7) 目的別観光入込客数について		
(8) 観光消費額について		
(9) 温泉地入湯客数について		
3 観光入込実人数の推計方法	8
(1) 調査方法の概要		
(2) 推計方法の概要		
(3) 使用した推計用パラメータ(平成10～14年)		

統計資料

1 観光入込客数の推移(平成10～14年)	10
2 観光消費額の推移(平成10～14年)	12
3 入湯客数の推移(平成10～14年)	12
4 旧調査方式による観光入込客数の推移 (昭和29年～平成9年)	13

資料

1 用語の定義	15
---------	-------	----

平成14年観光客入込動態調査結果の概要

平成14年観光客入込動態調査結果の概要

1 観光入込客数調査の概要

本県の調査は、平成14年1月1日から同年12月31日までに観光地点及び宿泊施設を訪れた観光客数を市町村から報告を受け、集計を行い、(社)日本観光協会から示された全国統一の統計基準により推計したものである。

なお、温泉地については、入湯客数により観光客入込傾向を把握した。

2 観光入込客数調査結果の概要

(1) 観光入込客数(実人数)について

観光入込客数 8,786千人 (対前年比181千人、2.1%増加)

平成14年の観光入込客数は8,786千人となり、前年と比較して181千人(2.1%)の増加となった。

これは、「夢フェスタとっとり(第17回国民文化祭・とっとり2002)」の開催による誘客や、サメ騒動に対する適切な対応による海水浴客の回復、ムーンライトフラワーガーデン(とっとり花回廊)・福山雅治写真展(植田正治写真美術館)などの誘客効果の高い企画の実施等の影響が考えられる。

県外・県内別に見ると、県外から来訪した観光客(県外観光客)は4,508千人で前年と比較して17千人の減少、県内から来訪した観光客(県内観光客)は4,278千人と前年と比較して198千人の増加となった。

日帰り・宿泊別では、日帰り客は6,357千人となり前年と比較して48千人(0.8%)の増加、宿泊客は2,429千人で前年と比較して133千人(5.8%)の増加となった。

また宿泊客2,429千人のうち県外観光客は2,125千人で154千人の増加、県内観光客は304千人で21千人の減少となっている。

表1 県外県内別・日帰宿泊別観光入込客数(実人数) [単位:千人、%]

区分	項目	観光入込客数		対前年比		平成14年 構成比
		平成14年	平成13年	増減数	率	
県外観光客	日帰り	2,383	2,554	-171	93.3	27.1
	宿泊	2,125	1,971	154	107.8	24.2
	計	4,508	4,525	-17	99.6	-
県内観光客	日帰り	3,974	3,755	219	105.8	45.2
	宿泊	304	325	-21	93.5	3.5
	計	4,278	4,080	198	104.9	-
合計	日帰り(計)	6,357	6,309	48	100.8	-
	宿泊(計)	2,429	2,296	133	105.8	-
合計		8,786	8,605	181	102.1	100.0

(2) 地域別観光入込客数について

とっとり梨の花温泉郷周辺を除き、全県的に「夢フェスタとっとり」の開催効果により増加しているものと考えられる。また、浦富海岸・岩井温泉周辺の海水浴客の回復はサメ騒動に対する適切な対応によるものと考えられ、境港周辺、大山周辺では個別の観光施設の取組により入込客数が増加しているものと考えられる。一方で梨の花温泉郷周辺での減少は、昨年新規オープンした二十世紀梨記念館の新規施設開設効果の反動が大きいこと等によるものと思われる。

表2 地域別観光入込客数(実人数)

[単位:千人、%]

広域エリア名	入込客数		対前年比		主な増減要因
	平成14年	平成13年	増減数	率	
鳥取砂丘・いなば温泉郷周辺	1,190	1,177	13	101.1	
浦富海岸・岩井温泉周辺	494	398	96	124.1	サメ騒動対策による海水浴客の回復
八頭	282	270	12	104.4	響の森への入込の増加
とっとり梨の花温泉郷周辺	1,610	1,686	-76	95.5	新規施設のオープン効果の反動
東伯耆周辺	797	797	0	100.0	
米子・皆生温泉周辺	1,525	1,517	8	100.5	
境港周辺	1,456	1,409	47	103.3	夢みなとタワー、水木しげるロードへの入込の増加
大山周辺	1,321	1,247	74	105.9	植田正治写真美術館などへの入込の増加
奥日野周辺	111	104	7	106.7	
計	8,786	8,605	181	102.1	

付表(表3) 地域エリア構成市町村一覧

広域エリア名	構成市町村
鳥取砂丘・いなば温泉郷周辺 (岩井温泉除く)	鳥取市、福部村(一部)、国府町、気高町、鹿野町、青谷町
浦富海岸・岩井温泉周辺	岩美町、福部村(一部)
八頭	郡家町、船岡町、河原町、八東町、若桜町、用瀬町、佐治村、智頭町
とっとり梨の花温泉郷周辺	倉吉市、羽合町、泊村、東郷町、三朝町、関金町、北条町
東伯耆周辺	大栄町、東伯町、赤碕町、中山町
米子・皆生温泉周辺	米子市、日吉津村、淀江町(一部)
境港周辺	境港市
大山周辺	会見町、西伯町、岸本町、淀江町(一部)、大山町、名和町、江府町、溝口町
奥日野周辺	日南町、日野町

(3) 月別観光入込客数について

観光入込客数を月別に見ると、8月が1,605千人と最も多く、最小は2月の519千人だった。

図2 月別観光入込客数(実人数)

[単位:千人]

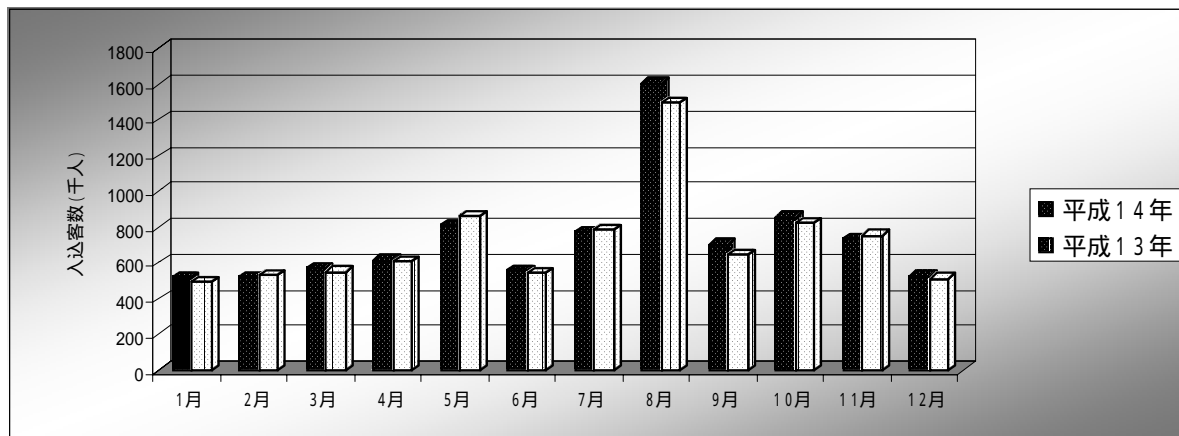


表4 月別観光入込客数(実人数)

[単位:千人

、%]

区分	1月	2月	3月	4月	5月	6月	7月	8月	9月	10月	11月	12月	合計
平成14年	521	519	572	615	810	556	769	1,605	704	856	733	526	8,786
平成13年	498	533	551	612	858	539	781	1,493	648	826	754	512	8,605
増減数	23	-14	21	3	-48	17	-12	112	56	30	-21	14	181
率	104.6	97.4	103.8	100.5	94.4	103.2	98.5	107.5	108.6	103.6	97.2	102.7	102.1

増減数・率は対前年同月比

(4) 月別宿泊客数について

宿泊客数を月別に見ると、8月が301千人と最も多く、最小は6月の167千人だった。

図3 月別宿泊客数(実人数)

[単位:千人]

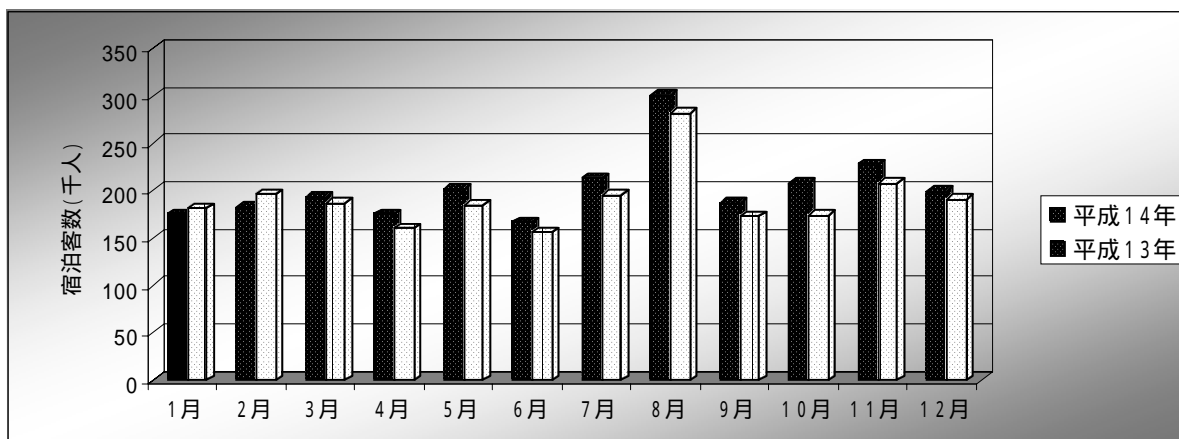


表5 月別宿泊客数(実人数)

[単位:千人]

区分	1月	2月	3月	4月	5月	6月	7月	8月	9月	10月	11月	12月	合計
平成14年	175	182	193	175	201	167	213	301	187	208	228	199	2,429
平成13年	181	196	187	160	184	156	195	282	173	174	208	191	2,287
増減数	-6	-14	6	15	17	11	18	19	14	34	20	8	142
率	96.7	92.9	103.2	109.4	109.2	107.1	109.2	106.7	108.1	119.5	109.6	104.2	106.2

増減数・率は対前年同月比

(5) 発地別観光入込客数について

全体の入込観光客数に占める発地別の割合は、県内観光客が48.7%と最も高く、以下、「中国地域」24.9%、「近畿地域」16.9%、「四国地域」3.1%などの順となっている。

図4 発地別観光客入込客数

[単位:%]

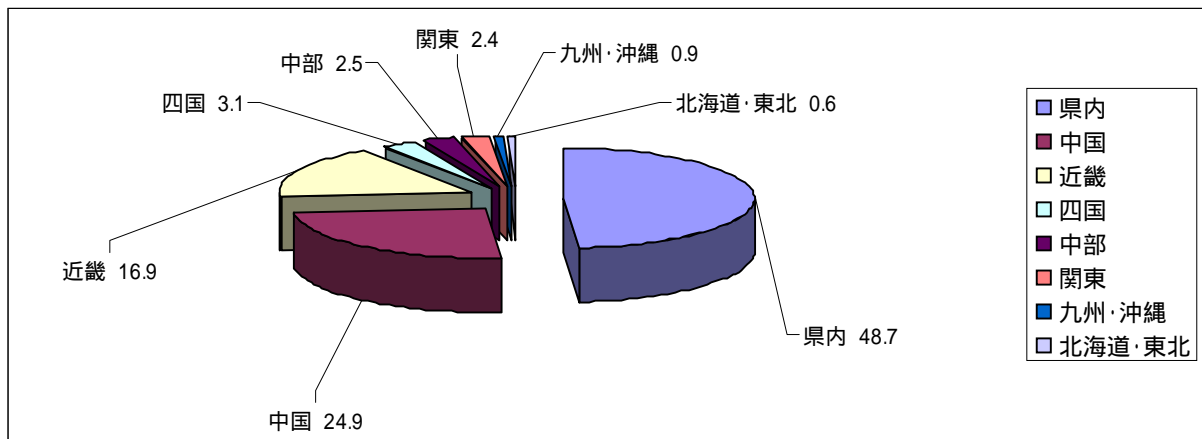


表6 発地別観光入込客数(実人数)

[単位:千人、%]

地域名	入込客数		対前年比率	構成比
	平成14年	平成13年		
北海道・東北	49	45	108.9	0.6
中部	218	186	117.2	2.5
関東	213	289	73.7	2.4
近畿	1,481	1,792	82.6	16.9
中国	2,191	1,797	121.9	24.9
四国	273	303	90.1	3.1
九州・沖縄	83	113	73.5	0.9
県内	4,278	4,080	104.9	48.7
計	8,786	8,605	102.1	100.0

3 観光入込客実人数の推計方法

(1) 調査方法の概要

(社)日本観光協会の統一基準の調査方法により、観光入込客数(実人数)、観光消費額を算出した。

調査期間

平成14年1月1日～12月31日

調査事項

県外・県内別観光客入込客数

県外・県内別宿泊客数

発地別観光入込客数

利用交通機関別入込客数

目的別観光入込客数

観光消費額

基礎調査

観光入込客数および観光消費額を推計するため、以下の調査を行った。

ア 観光地点入込客数調査(市町村実施)

イ 宿泊施設宿泊客数調査(市町村実施)

ウ パラメータの設定(県実施)

ア、イ：市町村において選定した216箇所の観光地点及び309箇所の宿泊施設において、1月～12月(暦年)の入込客数及び宿泊客延べ人数を毎月調査し、県において集計した。

ウ：観光入込客数及び観光消費額の推計に必要なパラメータを、平成10・11・14年の各パラメータの平均値とした。

(2) 推計方法の概要

a 観光入込客数

各市町村から報告があった各観光地点の入込客数を集計し、観光入込客数延べ人数を算出。

平成10・11・14年の観光地点アンケート調査結果からパラメータを設定。

県外・県内別入込客率

県外・県内別入込客平均訪問観光地点数

で集計した入込客数延べ人数に で設定した県外・県内別入込客率を乗じ、県外・県内別入込客延べ人数を算出。

で求めた県外・県内別入込客延べ人数それぞれを で設定した県外・県内別入込客平均訪問観光地点数で除して県外・県内別入込客数(実人数)を算出。

で求めた県外・県内別入込客数を足し、総観光入込客実人数を算出。

b 宿泊客数

各市町村から報告のあった各宿泊施設の宿泊客数を集計し、宿泊客延べ人泊数を算出。

平成10・11・14年の観光地点アンケート調査結果からパラメータを設定。

県外・県内別宿泊客率

県外・県内別宿泊客平均客数

で集計した宿泊客延べ人泊数に で設定した県外・県内別宿泊客率を乗じ、県外・県内別宿泊客延べ人泊数を算出。

で求めた県外・県内別宿泊客延べ人泊数それぞれを で設定した県外・県内別宿泊客平均宿泊数で除して県外・県内別宿泊客数（実人数）を算出。

で求めた県外・県内別宿泊実人数を足し、総宿泊客実人数を算出。

c その他

日帰り実人数

aで得られた観光入込客数からbで得られた宿泊客数を減じて、県外・県内別に求める。

観光消費額等

県外・県内実人数（日帰り・宿泊）にそれぞれの区分ごとのパラメータを乗じて算出する。

(3) 使用した推計用パラメータ（平成10年～14年）

県外・県内別入込客率

区分	平成14年	平成11・12年・13年	平成10年
県外客	0.617	0.624	0.592
県内客	0.383	0.376	0.408

県外・県内別宿泊客率

区分	平成14年	平成11・12年・13年	平成10年
県外客	0.896	0.883	0.874
県内客	0.104	0.117	0.126

県外・県内別入込客平均訪問観光地点数 [単位:地点]

区分	平成14年	平成11・12年・13年	平成10年
県外客	1.85	1.87	1.79
県内客	1.21	1.25	1.21

県外・県内別宿泊客別平均宿泊数 [単位:泊]

区分	平成14年	平成11・12年・13年	平成10年
県外客	1.32	1.33	1.37
県内客	1.07	1.07	1.04

統計資料

注意

以前発行した「平成10年観光客入込動態調査結果」及び「平成11年観光客入込動態調査結果」の数値は、本調査結果に記載された平成10年・11年の数値とは異なります。

これは、平成12年に選定する観光地点・宿泊施設と推計方法の見直しを行ったことによるものであり、平成10年以降の推移を参照される場合は、本調査結果をご覧ください。

1 観光入込客数の推移（平成10～14年）

（1）区分別入込客数（実人数）の推移

[単位：千人]

区分	項目	平成14年	平成13年	平成12年	平成11年	平成10年
県外 県内別 観光 入込客数	県外日帰り客	2,383	2,554	2,558	2,666	2,304
	県内日帰り客	3,974	3,755	3,753	3,944	3,984
	県外宿泊客	2,125	1,971	1,964	2,090	1,972
	県内宿泊客	304	325	323	344	375
地域別 観光 入込客数	鳥取砂丘・いなば温泉郷周辺	1,190	1,177	1,224	1,114	1,257
	浦富海岸・岩井温泉周辺	494	398	441	487	515
	八頭	282	270	244	276	269
	とっとり梨の花温泉郷周辺	1,610	1,686	1,624	1,679	1,768
	東伯耆周辺	797	797	785	610	634
	米子・皆生温泉周辺	1,525	1,517	1,457	1,490	1,456
	境港周辺	1,456	1,409	1,451	1,659	1,570
	大山周辺	1,321	1,247	1,241	1,601	1,020
奥日野周辺	111	104	131	128	146	
発地別 観光 入込客数	北海道・東北	49	45	45	48	53
	中部	218	186	186	195	201
	関東	213	289	289	304	295
	近畿	1,481	1,792	1,791	1,884	1,654
	中国	2,191	1,797	1,795	1,888	1,692
	四国	273	303	303	319	260
	九州・沖縄	83	113	113	119	121
	県内	4,278	4,080	4,076	4,287	4,359
利用交通 機関別 観光 入込客数	貸切バス	631	761	759	799	700
	路線バス	249	249	249	262	247
	列車	301	446	446	469	450
	飛行機	81	154	154	162	167
	自家用車	7,029	6,515	6,510	6,848	6,494
	タクシー	75	42	42	43	30
	その他	420	438	438	461	547
目的別 観光 入込客数	見物・行楽	4,945	5,316	5,312	5,587	5,440
	慰安	172	233	232	245	193
	温泉(保養)	1,113	1,113	1,113	1,170	1,081
	研修	75	133	133	140	99
	仕事	263	228	228	240	310
その他	2,218	1,582	1,580	1,662	1,512	
観光入込客数()		8,786	8,605	8,598	9,044	8,635

各区分計に対応

（2）観光入込客数（延べ人数）の推移

[単位：人]

項目	平成14年	平成13年	平成12年	平成11年	平成10年
延べ人数	13,515,380	13,561,368	13,550,428	14,253,628	12,928,222

(3) 月別観光入込客数(実人数)の推移

[単位:千人]

月	平成14年			平成13年			平成12年			平成11年			平成10年		
	入込数	日帰り	宿泊	入込数	日帰り	宿泊	入込数	日帰り	宿泊	入込数	日帰り	宿泊	入込数	日帰り	宿泊
1月	521	346	175	498	317	181	538	353	185	528	341	187	588	390	198
2月	519	337	182	533	337	196	541	342	199	513	311	202	655	443	212
3月	572	379	193	551	364	187	585	398	187	523	339	184	550	352	198
4月	615	440	175	612	452	160	604	456	148	544	399	145	471	324	147
5月	810	609	201	858	675	183	852	663	189	966	752	214	725	534	191
6月	556	389	167	539	386	153	510	354	156	613	432	181	530	370	160
7月	769	556	213	781	585	196	837	642	195	888	675	213	789	590	199
8月	1,605	1,304	301	1,493	1,231	262	1,620	1,338	282	1,663	1,371	292	1,615	1,330	285
9月	704	517	187	648	485	163	665	492	173	633	449	184	616	447	169
10月	856	648	208	826	633	194	647	473	174	826	618	208	741	540	201
11月	733	505	228	754	520	234	696	488	208	843	614	229	834	622	212
12月	526	327	199	512	326	186	503	312	191	504	309	195	521	346	175
合計	8,786	6,357	2,429	8,605	6,310	2,295	8,598	6,311	2,287	9,044	6,610	2,434	8,635	6,288	2,347

「入込数」は「日帰り」と「宿泊」の和

(4) 利用交通機関別観光入込客数(実人数)の推移 [単位:千人]

交通機関	平成14年		平成13年		平成12年		平成11年		平成10年	
	県外客	県内客	県外客	県内客	県外客	県内客	県外客	県内客	県外客	県内客
貸切バス	520	111	634	127	633	126	666	133	582	118
路線バス	150	99	127	122	127	122	133	129	103	144
列車	256	45	389	57	389	57	409	60	389	61
飛行機	81	-	154	-	154	-	162	-	167	-
自家用車	3,340	3,689	3,149	3,366	3,147	3,363	3,310	3,538	2,963	3,531
タクシー	53	22	9	33	9	33	9	34	4	26
その他	108	312	63	375	63	375	67	394	68	479
小計	4,508	4,278	4,525	4,080	4,522	4,076	4,756	4,288	4,276	4,359
合計	8,786		8,605		8,598		9,044		8,635	

(5) 目的別観光入込客数(実人数)の推移

[単位:千人]

目的	平成14年		平成13年		平成12年		平成11年		平成10年	
	県外客	県内客	県外客	県内客	県外客	県内客	県外客	県内客	県外客	県内客
見物・行楽	2,582	2,363	2,860	2,456	2,858	2,454	3,006	2,581	2,886	2,554
慰安	156	16	208	25	208	24	219	26	175	18
温泉(保養)	537	576	534	579	534	579	561	609	462	619
研修	46	29	72	61	72	61	76	64	60	39
仕事	132	131	122	106	122	106	128	112	188	122
その他	1,055	1,163	729	853	728	852	766	896	505	1,007
小計	4,508	4,278	4,525	4,080	4,522	4,076	4,756	4,288	4,276	4,359
合計	8,786		8,605		8,598		9,044		8,635	

2 観光消費額の推移（平成10～14年）

（1）区分別観光消費額の推移 [単位：億円]

区分		平成14年	平成13年	平成12年	平成11年	平成10年
日帰	県外客	189.8	193.4	193.7	201.9	174.2
	県内客	85.9	94.9	94.9	99.7	99.2
小計		275.7	288.3	288.6	301.6	273.4
宿泊	県外客	629.9	562.3	560.3	596.2	586.0
	県内客	60.2	44.1	43.9	46.7	51.4
小計		690.1	606.4	604.2	642.9	637.4
合計		965.8	894.7	892.8	944.5	910.8

（2）県外県内客別・日帰宿泊客別一人当たり平均消費額 [単位：円]

区分		平成14年		平成11・12年・13年		平成10年	
		県外客	県内客	県外客	県内客	県外客	県内客
日帰	交通費	3,018	282	2,978	395	3,171	244
	飲料費	2,399	845	2,112	963	1,972	857
	土産代費	2,550	1,034	2,483	1,170	2,422	1,389
合計		7,967	2,161	7,573	2,528	7,565	2,490
宿泊	宿泊費	13,792	10,723	13,331	7,741	14,107	8,448
	交通費	6,448	1,818	5,508	1,336	5,866	1,271
	飲料費	4,855	3,745	4,509	2,556	5,163	2,279
	土産代費	4,545	3,538	5,178	1,949	4,567	1,713
合計		29,640	19,824	28,526	13,582	29,703	13,711

3 入湯客数の推移（平成10年～14年）

（1）温泉地別入湯客数の推移 [単位：人]

温泉地名(市町村名)	平成14年	平成13年	平成12年	平成11年	平成10年
鳥取温泉(鳥取市)	68,933	72,334	72,431	66,066	63,398
吉岡温泉(鳥取市)	35,341	40,750	52,198	56,069	55,634
岩井温泉(岩美町)	38,709	42,217	38,335	39,362	41,447
浜村温泉(気高町)	34,461	43,120	45,337	52,982	54,546
鹿野温泉(鹿野町)	26,780	29,867	31,757	32,430	33,544
はわい温泉(羽合町)	156,130	157,396	163,058	183,188	188,632
東郷温泉(東郷町)	49,231	55,597	57,627	38,604	45,408
三朝温泉(三朝町)	442,434	454,670	425,040	429,084	469,806
関金温泉(関金町)	33,363	26,331	24,354	28,046	27,450
皆生温泉(米子市)	492,553	511,895	504,985	561,312	569,577
計	1,377,935	1,434,177	1,415,122	1,487,143	1,549,442

各温泉地の入湯税より算出

4 旧調査方式による観光入込客数の推移（昭和29年～平成9年）

[単位：人、%]

観光地	昭和29年	30年	31年	32年	33年	34年	35年	36年	37年	38年	39年
大山	301,142	374,906	543,766	639,571	649,604	657,154	682,218	717,192	737,120	803,505	873,472
鳥取砂丘	278,039	788,810	762,831	836,456	847,120	806,993	819,615	835,354	862,311	901,162	954,355
浦富海岸	-	-	-	-	-	-	-	-	-	-	-
小計	579,181	1,163,716	1,306,597	1,476,027	1,496,724	1,464,147	1,501,833	1,552,546	1,599,431	1,704,667	1,827,827
対前年比	-	200.9	112.3	113.0	101.4	97.8	102.6	103.4	103.0	106.6	107.2
岩井温泉	15,078	21,336	24,457	33,416	38,861	40,523	40,546	42,180	46,386	51,094	56,026
鳥取温泉	60,758	99,399	118,073	141,508	181,067	193,225	181,787	187,340	220,611	227,914	254,477
吉岡温泉	42,638	58,421	91,798	105,140	120,135	121,138	122,761	124,117	161,809	167,817	170,771
浜村温泉	44,126	53,668	60,143	83,849	107,528	109,402	107,918	110,209	137,538	146,761	150,374
鹿野温泉	-	-	-	-	-	-	-	-	2,870	5,165	8,978
東郷温泉	28,784	38,666	46,994	59,986	104,665	109,792	119,026	120,464	144,983	154,415	159,942
はわい温泉	11,893	17,274	23,852	37,751	43,613	45,047	45,513	46,541	59,272	65,047	69,880
三朝温泉	143,057	198,658	266,776	325,606	350,893	365,503	387,847	410,918	461,405	491,766	536,498
関金温泉	9,240	12,508	15,722	24,761	25,913	25,982	29,745	31,149	37,519	41,340	42,771
皆生温泉	110,032	144,846	281,853	383,425	418,873	549,663	599,260	632,909	673,904	722,740	763,571
小計	465,606	644,776	929,668	1,195,442	1,391,548	1,560,275	1,634,403	1,705,827	1,946,297	2,074,059	2,213,288
対前年比	-	138.5	144.2	128.6	116.4	112.1	104.8	104.4	114.1	106.6	106.7
合計	1,044,787	1,808,492	2,236,265	2,671,469	2,888,272	3,024,422	3,136,236	3,258,373	3,545,728	3,778,726	4,041,115
対前年比	-	173.1	123.7	119.5	108.1	104.7	103.7	103.9	108.8	106.6	106.9

観光地	40年	41年	42年	43年	44年	45年	46年	47年	48年	49年	50年
大山	927,686	1,022,497	1,178,939	1,394,906	1,645,989	1,962,318	2,064,400	2,247,100	2,240,100	2,169,600	2,150,000
鳥取砂丘	1,011,616	1,203,823	1,301,280	1,555,662	1,789,011	1,930,164	2,060,900	2,285,700	2,228,700	1,985,800	1,975,300
浦富海岸	-	-	-	-	-	-	-	-	450,000	452,600	481,300
小計	1,939,302	2,226,320	2,480,219	2,950,568	3,435,000	3,892,482	4,125,300	4,532,800	4,918,800	4,608,000	4,606,600
対前年比	106.1	114.8	111.4	119.0	116.4	113.3	106.0	109.9	108.5	93.7	100.0
岩井温泉	58,154	62,399	68,024	66,208	70,180	71,714	67,400	68,700	79,000	67,100	58,100
鳥取温泉	263,383	274,445	293,073	377,543	407,746	419,081	446,300	471,800	533,300	570,100	500,800
吉岡温泉	175,894	180,819	184,337	235,553	252,042	268,201	285,600	300,900	280,700	366,000	321,400
浜村温泉	162,855	177,675	184,618	248,726	276,086	274,153	307,100	316,300	338,700	367,500	341,000
鹿野温泉	19,204	19,260	19,837	21,272	19,996	26,769	31,300	34,200	32,500	31,000	48,400
東郷温泉	165,859	180,786	212,330	259,173	298,049	322,199	346,700	360,500	362,200	351,900	355,700
はわい温泉	73,443	81,742	99,878	136,155	147,047	153,981	161,800	168,300	199,700	193,500	243,100
三朝温泉	565,468	611,836	650,549	750,701	855,799	943,906	1,016,600	1,062,300	1,146,500	1,068,400	959,000
関金温泉	44,353	49,010	52,616	115,767	106,506	107,925	114,300	124,300	132,500	183,200	190,000
皆生温泉	826,183	905,497	983,843	1,102,110	1,300,490	1,375,937	1,447,500	1,577,800	1,539,800	1,509,000	1,341,200
小計	2,354,796	2,543,469	2,749,105	3,313,208	3,733,941	3,963,866	4,224,600	4,485,100	4,644,900	4,707,700	4,358,700
対前年比	106.4	108.0	108.1	120.5	112.7	106.2	106.6	106.2	103.6	101.4	92.6
合計	4,294,098	4,769,789	5,229,324	6,263,776	7,168,941	7,856,348	8,349,900	9,017,900	9,563,700	9,315,700	8,965,300
対前年比	106.3	111.1	109.6	119.8	114.5	109.6	106.3	108.0	106.1	97.4	96.2

観光地	昭和51年	52年	53年	54年	55年	56年	57年	58年	59年	60年	61年
大山	2,186,400	2,195,300	2,476,000	2,498,200	2,188,400	2,066,100	1,991,900	1,886,700	2,101,800	2,081,600	2,046,300
鳥取砂丘	1,935,800	1,878,600	1,804,500	1,847,400	1,802,200	1,714,400	1,654,200	1,644,100	1,658,900	1,740,200	1,815,800
浦富海岸	486,100	585,300	536,400	640,600	664,300	1,081,200	1,063,100	1,012,300	1,024,400	984,300	986,600
小計	4,608,300	4,659,200	4,816,900	4,986,200	4,654,900	4,861,700	4,709,200	4,543,100	4,785,100	4,806,100	4,848,700
対前年比	100.0	101.1	103.4	103.5	93.4	104.4	96.9	96.5	105.3	100.4	100.9
岩井温泉	57,000	54,200	63,900	68,600	69,000	70,400	81,100	76,100	78,300	88,800	100,100
鳥取温泉	502,700	485,800	488,900	531,800	452,900	430,900	415,500	394,300	376,100	392,600	370,100
吉岡温泉	329,500	332,800	384,000	395,800	380,300	369,100	416,900	395,600	404,300	427,400	425,400
浜村温泉	347,400	311,900	326,500	340,200	325,300	354,600	348,500	325,500	318,300	340,400	374,900
鹿野温泉	47,600	48,500	63,100	49,800	77,300	66,100	52,200	47,100	47,400	48,200	56,000
東郷温泉	370,000	338,100	326,900	338,800	300,800	277,600	287,200	256,100	263,800	235,200	261,100
はわい温泉	267,400	272,600	263,300	273,300	288,200	361,900	361,000	372,700	376,400	369,800	397,700
三朝温泉	997,100	1,027,000	1,060,500	1,063,400	1,032,800	1,033,000	1,100,500	1,114,100	1,123,000	1,145,300	1,289,700
関金温泉	217,100	277,800	238,000	239,900	265,700	279,500	320,300	351,700	355,600	320,600	362,600
皆生温泉	1,401,200	1,359,200	1,262,200	1,306,700	1,241,700	1,168,400	1,159,100	1,132,700	1,137,400	1,210,900	1,348,300
小計	4,537,000	4,507,900	4,477,300	4,608,300	4,434,000	4,411,500	4,542,300	4,465,900	4,480,600	4,579,200	4,985,900
対前年比	104.1	99.4	99.3	102.9	96.2	99.5	103.0	98.3	100.3	102.2	108.9
合計	9,145,300	9,167,100	9,294,200	9,594,500	9,088,900	9,273,200	9,251,500	9,009,000	9,265,700	9,385,300	9,834,600
対前年比	102.0	100.2	101.4	103.2	94.7	102.0	99.8	97.4	102.8	101.3	104.8

観光地	62年	63年	平成元年	2年	3年	4年	5年	6年	7年	8年	9年
大山	1,936,500	1,870,700	1,932,400	2,009,400	2,050,400	2,033,300	1,847,400	1,977,800	2,031,200	1,939,800	1,850,900
鳥取砂丘	1,809,100	1,739,800	1,867,500	1,827,200	1,802,400	1,796,200	1,739,300	1,864,500	1,852,400	1,926,500	1,887,500
浦富海岸	970,600	892,600	954,700	950,900	925,600	924,600	857,700	972,600	1,118,500	894,300	887,800
小計	4,716,200	4,503,100	4,754,600	4,787,500	4,778,400	4,754,100	4,444,400	4,814,900	5,002,100	4,760,600	4,626,200
対前年比	97.3	95.5	105.6	100.7	99.8	99.5	93.5	108.3	103.9	95.2	97.2
岩井温泉	114,500	109,900	116,000	118,100	119,500	122,000	118,200	115,700	109,300	100,700	107,000
鳥取温泉	394,600	420,500	686,900	417,900	423,400	415,500	408,000	435,200	481,500	494,700	450,800
吉岡温泉	414,500	372,600	407,300	384,900	388,800	371,800	350,600	346,100	289,000	265,900	265,100
浜村温泉	373,900	343,000	364,100	360,300	377,600	420,800	385,700	401,900	338,400	324,900	271,300
鹿野温泉	67,800	62,100	66,100	65,500	67,500	70,900	72,700	78,000	83,400	91,700	96,600
東郷温泉	262,800	269,200	287,600	295,200	295,500	271,600	252,800	248,000	264,200	249,400	237,200
はわい温泉	431,000	417,200	431,500	450,000	457,700	424,500	417,100	502,500	540,300	574,400	549,100
三朝温泉	1,314,200	1,342,800	1,346,800	1,377,500	1,401,900	1,339,600	1,206,100	1,335,300	1,515,600	1,776,100	1,825,800
関金温泉	403,300	363,600	362,000	360,400	371,900	317,500	312,100	309,200	285,400	303,200	381,500
皆生温泉	1,361,500	1,373,900	1,394,500	1,442,100	1,482,100	1,360,700	1,437,200	1,426,400	1,514,900	1,501,300	1,776,700
小計	5,138,100	5,074,800	5,462,800	5,271,900	5,385,900	5,114,900	4,960,500	5,198,300	5,422,000	5,682,300	5,961,100
対前年比	103.1	98.8	107.6	96.5	102.2	95.0	97.0	104.8	104.3	104.8	104.9
合計	9,854,300	9,577,900	10,217,400	10,059,400	10,164,300	9,869,000	9,404,900	10,013,200	10,424,100	10,442,900	10,587,300
対前年比	100.2	97.2	106.7	98.5	101.0	97.1	95.3	106.5	104.1	100.2	101.4

備考1 太字は、各観光地・小計・合計ごとの昭和29年以降における最大値。

2 「羽合温泉」は、昭和53年の町制施行25周年を機に「浅津温泉」を呼称変更している。(平成10年4月からは「はわい温泉」と呼称変更)

資 料

資料

1 用語の定義

(1) 観光の概念

「観光」とは、余暇時間の中で日常生活圏を離れて行う様々な活動であって触れ合う、学ぶ、遊ぶということを目的とするものである。ここでは余暇、ビジネス、その他の目的のため、普段生活している環境を離れ、継続して1年を越えない期間の旅行をし、また滞在する人々の以下に示す諸活動を意味するものとする。

レジャー・レクリエーション

見物、ショッピング、スポーツや文化的行事の見物・参加、レクリエーション活動、アマチュアのスポーツ活動、登山、トレッキング、海水浴・クルーズ、キャンプ

事業・業務

博覧会・国際会議・大会・競技会、見本市・展示会、コンベンションなどへの参加、宗教的なイベントへの参加・巡礼

保健・治療

温泉、湯治、ヘルス・リゾートなど普段の生活圏を離れた場所での治療滞在（ただし、医療目的のための入院等は除く）

(2) 観光入込客（観光客）

通常的生活環境以外の場所へ旅行し、そこでの滞在目的が報酬を得ることではない者。本調査では、先に述べた観光の諸活動目的のため観光地点を訪れた者、および兼観光目的の者を観光入込客（観光客）とする。兼観光目的とは、本来他の目的（研修、大会、会議、業務、帰省等）が中心で市町村に來訪するが、先に述べた観光の諸活動もあわせて行うことを意味する。

(3) 観光地点（観光地・観光施設）

観覧・遊覧施設、海水浴場、観光レクリエーション施設を有する場所・施設とし、単独の施設および面的に広がりのある場所も対象として捉える。

(4) 訪日外国人客

日本以外の国に居住しており、訪日の目的が報酬を得ることではない者。なお、本調査では、訪日外国人客数を宿泊施設の利用者数から把握することを原則としている。

(5) 宿泊客

宿泊施設に少なくとも1泊以上した観光入込客とする。なお、場合によっては宿泊施設の利用客すべてについて観光目的であるかどうか判断することは困難であることから、本調査では調査対象とする宿泊施設の利用客はすべて宿泊客とみなし、統計値に含める。

(6) 宿泊施設

宿泊施設の定義としては、一定数以上の客室を有し、管理者が明確で、管理者が常駐しており、毎日の利用者数を確実に把握することができ、毎日のベッドメイキング(寝具の提供)や室内・衛生施設の清掃等の宿泊に必要なサービスを営利目的で提供する、1室もしくは他の何らかの形態で観光客(兼観光客含む)を宿泊させるための施設を原則とする。

(7) 延べ人数(人地点)

延べ人数とは、観光地点別の観光入込客数をカウントするときの基本単位で、例えば1人の観光客が当該市町村内の3つの観光地点を訪れたとき、「3人地点」と数える。この単位(人地点)は、同一人物が複数の観光地点を訪れたとしても、この場合のダブルカウントは問題としない。

(8) 延べ人泊数(人泊)

延べ人泊数とは、宿泊施設別の宿泊客数をカウントするときの基本単位。例えば、1人の観光客が2泊3日滞在したとき、「2人泊」と数える。
ただし、本文中では「2人」と記載する。

(9) 実人数(人回)

実人数とは、上記2つの単位(人地点、人泊)について実態に即するよう精査した統計値の単位で、訪問する観光地点に関して言えば、1人の観光客が当該市町村内の複数の観光地点を訪れたとしても、「1人回」と数える。また、宿泊に関して言えば、1人の観光客が当該市町村内にある同一施設に1泊以上滞在しても、「1人回」と数える。
ただし、本文中では「1人」と記載する。

(10) 観光消費額(消費額)

観光客により旅行・滞在中に観光地点、宿泊施設においてなされる消費支出の総額。ただし、以下の購入及び取得行為は除外する。
営利目的すなわち再販売を目的とする購入、及び業務旅行者が雇用主のために行う購入

土地、住宅その他の不動産の取得、美術品その他の高価な物品（自転車、キャラバンカー、ボート、別荘など）の購入
親類・友人に与える現金及び組織に対する寄付

(11) パラメータ

観光入込客数および観光消費額を推計するために必要な指標。

〔本調査において設定するパラメータ〕

- ・ 県外・県内別入込客率
- ・ 県外・県内別宿泊客率
- ・ 県外・県内別入込客平均訪問観光地点数
- ・ 県外・県内別宿泊客平均宿泊数
- ・ 一人当り消費額（県外・県内客別，宿泊・日帰客別）

6 8 0 - 8 5 7 0

鳥取県鳥取市東町一丁目220番地

鳥取県企画部文化観光局観光課

電 話 0 8 5 7 - 2 6 - 7 2 3 8

ファクシ 0 8 5 7 - 2 6 - 8 3 0 8

U R L <http://www1.pref.tottori.jp/kanko/>

e-mail kankou@pref.tottori.jp

発行 平成15年7月