

鳥取県一般廃棄物処理事業の概況  
(平成28年度実態調査)

平成30年9月

鳥取県生活環境部循環型社会推進課



# 目 次

1. 一般廃棄物処理の状況	
(1) 一般廃棄物処理の計画処理区域	1
(2) 一般廃棄物処理に要する経費	1
(3) 一般廃棄物の処理体制	2
2. ごみ	
(1) ごみ処理の概要	3
(2) ごみの排出の状況	4
(3) ごみの収集の状況	5
(4) ごみの処理の状況	6
(5) ごみ処理施設の整備状況	7
(6) 焼却施設位置図、施設一覧表	8-9
(7) 資源化・粗大ごみ処理・民間施設位置図、施設一覧表	10-11
(8) 最終処分場位置図、施設一覧表	12-13
3. し尿	
(1) し尿処理の概要	15
(2) し尿の収集の状況	15
(3) し尿の処理の状況	16
(4) し尿処理施設の整備状況	17
(5) し尿処理施設、コミュニティ・プラント位置図、施設一覧表	18-20

## 資料編

1. ごみ・し尿収集処理体制	
第1表 廃棄物処理事業費（歳入：ごみ及びし尿）	23
第2表 廃棄物処理事業経費（歳出：ごみ）	24
第3表 廃棄物処理事業経費（歳出：し尿）	25
第4表 廃棄物処理事業従事職員	26
第5表 許可・委託件数等	27
第6表 ごみ収集運搬機材の状況	28
第7表 し尿収集運搬機材の状況	29
2. ごみ処理	
第8表 ごみの分別状況（生活系）	30
第9表 ごみの分別状況（事業系）	31
第10表 ごみの分別種類別収集状況（粗大ごみを除く）	32
第11表 収集形態別収集状況	33
第12表 ごみ処理の状況	34
第13表 資源化の状況	35-36
3. し尿処理	
第14表 し尿処理に関する概要	37
第15表 し尿処理の状況	38
4. 市町村、一部事務組合等廃棄物担当課一覧	39



1. 一般廃棄物処理の状況

(1) 一般廃棄物処理の計画処理区域

一般廃棄物とは、「家庭から排出されるごみ」と「事業活動に伴って発生するごみのうち、産業廃棄物以外のごみ」をいう。

一般廃棄物の処理事業は、大きく「ごみ」と「し尿」の処理に分けられ、それぞれ県全域が計画処理区域となっており、19市町村（4市14町1村）及び一部事務組合等5団体で処理されている。

平成28年度末現在で、計画処理対象人口は、575,522人となっている。

(2) 一般廃棄物処理に要する経費

【歳入】

(単位：千円)

	特定財源					一般財源	合計
	国庫支出金	県支出金	地方債	使用料及び手数料	その他		
ごみ	20,393	19,615	285,961	1,812,646	727,694	5,098,514	7,964,823
し尿	268,508	464	443,297	26,049	2,501	982,404	1,723,223
計	288,901	20,079	729,258	1,838,695	730,195	6,080,918	9,688,046

(資料編 第1表参照)

【歳出】

(単位：千円)

	処理及び維持管理費							
	人件費	処理費			車両等 購入費	委託費	調査 研究費	小計
		収集運搬	中間処理	最終 処分				
ごみ	705,704	227,795	978,866	37,591	0	5,174,701	8,577	7,133,234
し尿	152,071	52,697	465,057	0	0	123,183	209	793,217
計	857,775	280,492	1,443,923	37,591	0	5,297,884	8,786	7,926,451

	建設改良費						その他	合計
	工事費				調査費	小計		
	収集運搬 施設	中間処理施 設	最終 処分場	その他				
ごみ	0	269,804	138,201	0	22,896	430,901	400,688	7,964,823
し尿	0	901,898	0	0	0	901,898	28,108	1,723,223
計	0	1,171,702	138,201	0	22,896	1,332,799	428,796	9,688,046

(資料編 第2, 3表参照)

※市町村の一部事務組合等への「組合分担金」と一部事務組合等の市町村からの「組合分担金」が重複するため、組合分担金は計に含んでいない。

(3) 一般廃棄物の処理体制

① 市町村等廃棄物処理事業従事職員数

(単位：人)

区 分	ご み		し 尿		計	
	一般職	技能職	一般職	技能職	一般職	技能職
市町村	57	29	10	2	67	31
一部事務組合	32	9	11	9	43	18
計	89	38	21	11	110	49

(資料編 第4表参照)

② 一般廃棄物処理業者

委託・許可業者の業務体制

○業者数

ご み		し 尿	
委託業	許可業	委託業	許可業
100	389	3	31

○従業員数 (人)

収集運搬	中間処理	最終処分	計
1,535	391	3	1,929

(注)業者数及び従業員数は全市町村の延べ数である。

(資料編 第5表参照)

③ 収集・運搬車両

ごみ収集運搬車両

区 分	直営分		委託業者分		許可業者分	
	台 数	積載量(t)	台 数	積載量(t)	台 数	積載量(t)
収集車	15	25	369	995	1,828	5,259
運搬車	5	16	17	46	73	220

(注)台数及び積載量は全市町村、一部事務組合の延べ数である。

(資料編 第6表参照)

し尿収集運搬車両

区 分		直営分		委託業者分		許可業者分	
		台 数	積載量(kl)	台数	積載量(kl)	台数	積載量(kl)
収集車	バキューム車	0	0	11	21	114	356
	その他	0	0	0	0	0	0
運搬車		1	4	4	32	3	27

(資料編 第7表参照)

## 2. ごみ

### (1) ごみ処理の概要

ごみ処理は、県内の全域が、計画処理区域となっており、総人口 575,522 人のうち、計画収集人口は 575,520 人、自家処理人口は 2 人となっている。

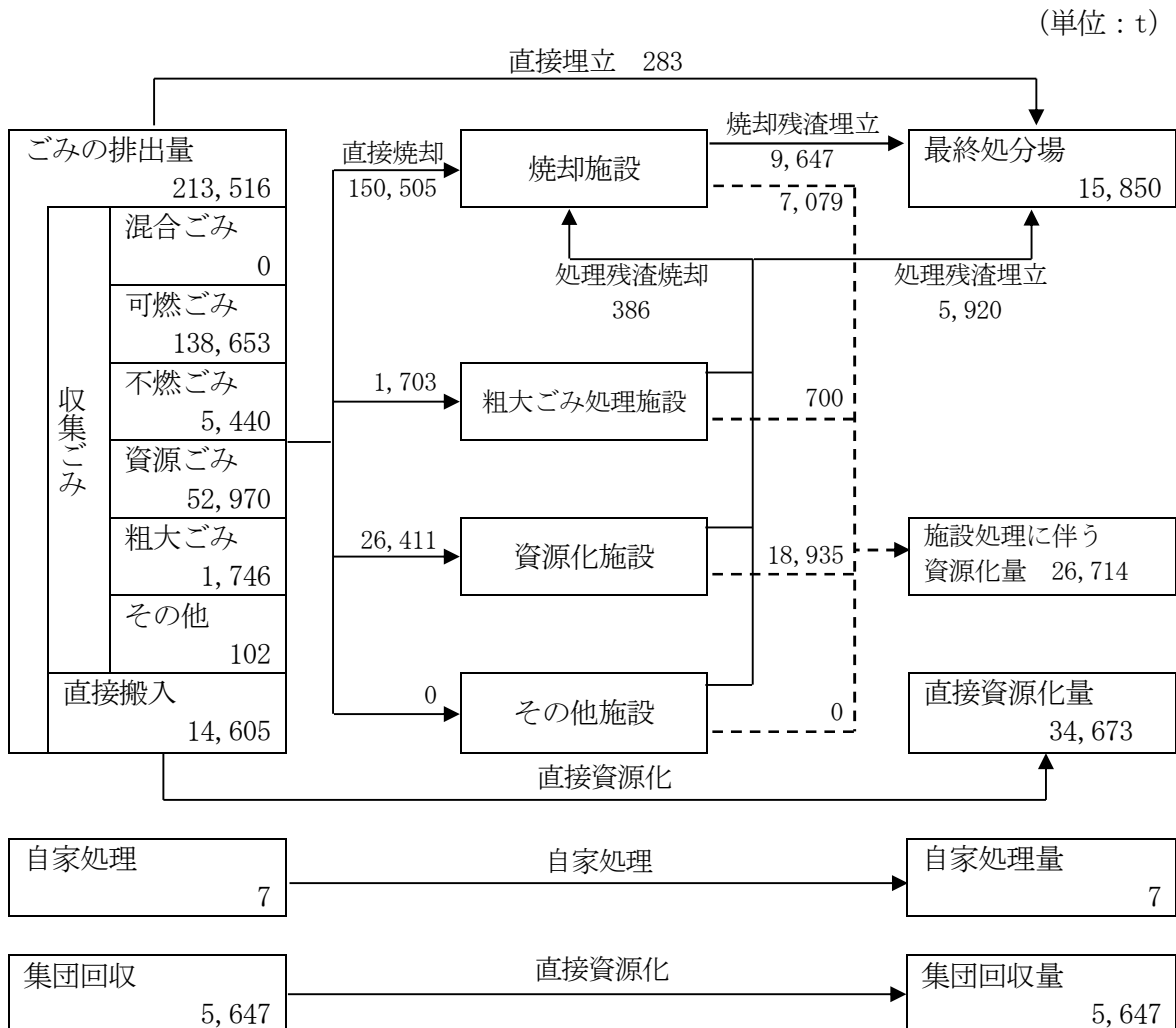
総人口		575,522
内訳	計画収集人口	575,520
	自家処理人口	2

(資料編 第 8, 9 表参照)

平成 28 年度におけるごみの発生量(排出量+自家処理量+集団回収量)は、219,170t (600t/日) となっており、その内訳は、可燃ごみが 138,653t、資源ごみが 52,970t、不燃ごみが 5,440t、粗大ごみが 1,746t、その他が 102t、直接搬入ごみが 14,605t、自家処理量が 7t、集団回収量が 5,647t となっている。

また、市町村等におけるごみの処理量は 213,575t となっており、283t が直接埋立、150,505t が直接焼却、28,114t が焼却施設以外での中間処理、34,673t が直接資源化されている。市町村等以外の処理としては、自家処理 7t、自治会等の集団回収により 5,647t が資源化されている。

※ごみ排出量と処理量は、収集実績と施設への搬入実績で数値に違いがある。



※資源化処理施設は民間委託も含む

(2) ごみの排出の状況

ごみの排出状況を生活系、事業系の別に見ると、排出量 213,516t のうち、生活系ごみが 116,297t、事業系ごみが 97,219t となっており、1人1日当たりのごみ排出量は、下表のとおりである。

ごみの1人1日当たり排出量 (単位：g/人・日)

区 分	鳥取県	全国
1人1日当たり排出量	1,016	876
1人1日当たり排出量 (排出量に集団回収量を含めた場合)	1,043	925

1人1日当たりのごみ排出量は、排出量(収集量+直接搬入ごみ)を総人口と365日で割ったものである。

【参考】

市町村名	総人口 (人)	ごみの排出量 (収集量+直接搬入量)					
		1人1日当 たりの排出量 (g/人・日)	生活系ごみ		事業系ごみ		
(t)	(t)		1人1日当 たりの排出量 (g/人・日)	(t)	1人1日当 たりの排出量 (g/人・日)	(t)	1人1日当 たりの排出量 (g/人・日)
鳥取市	191,074	66,945	960	33,445	480	33,500	480
米子市	149,504	66,757	1,223	33,541	615	33,216	609
倉吉市	48,184	20,309	1,155	10,971	624	9,338	531
境港市	34,912	13,458	1,056	8,014	629	5,444	427
岩美町	11,930	2,880	661	2,735	628	145	33
若桜町	3,455	773	613	735	583	38	30
智頭町	7,425	1,610	594	1,531	565	79	29
八頭町	17,702	3,843	595	3,125	484	718	111
三朝町	6,743	2,436	990	1,223	497	1,213	493
湯梨浜町	17,079	5,674	910	3,019	484	2,655	426
琴浦町	17,870	6,055	928	3,592	551	2,463	378
北栄町	15,444	5,206	924	2,900	514	2,306	409
日吉津村	3,501	2,879	2,253	745	583	2,134	1,670
大山町	16,867	4,355	707	3,521	572	834	135
南部町	11,101	3,230	797	2,417	597	813	201
伯耆町	11,299	3,853	934	2,374	576	1,479	359
日南町	4,975	1,525	840	1,066	587	459	253
日野町	3,347	895	733	666	545	229	187
江府町	3,110	833	734	677	596	156	137
合計	575,522	213,516	1,016	116,297	553	97,219	463



(3) ごみの収集の状況

ごみの排出量 213,516t のうち、198,911t が市町村により計画的に収集されており、14,605t が処理施設へ直接搬入されている。

① ごみの分別収集の状況

ごみの分別の種類を、可燃、不燃、資源、粗大、その他の5種類に分類したときの分別収集の状況は、下表のとおりである。

分 別	市町村数
5種分別	9
4種分別	10
合 計	19

(資料編 第8表参照)

収集ごみを分別種類別に見ると、ほとんどが可燃ごみで138,653t (69.7%) であり、資源ごみが52,970t (26.6%)、不燃ごみが5,440t (2.7%)、粗大ごみが1,746t (0.9%)、その他が102t (0.1%) となっている。

分別種類別収集量 (単位：t/年)

分別種類別収集量					収集量 合計
可燃ご み	不燃ごみ	資源ごみ	粗大ごみ	その他	
138,653	5,440	52,970	1,746	102	198,911

(資料編 第10, 11表参照)

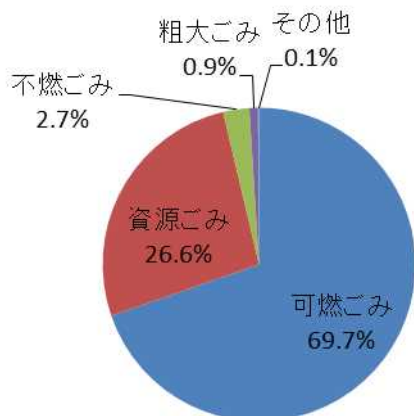
② 収集形態別の収集状況

収集形態別に収集ごみを見ると、収集量は198,911t(545t/日)で、直営分4,742t(2.4%)、委託業者分109,788t(55.2%)、許可業者分84,381t(42.4%)となっている。

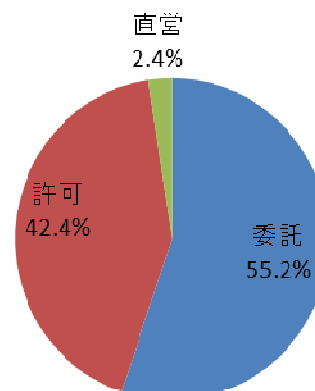
収集形態別収集量 (単位：t/年)

収集形態別収集量			収集量 合計
直営分	委託分	許可分	
4,742	109,788	84,381	198,911

(資料編 第10, 11表参照)



収集ごみの分別種類別状況



ごみの収集形態別割合

(4) ごみの処理の状況

ごみの排出量は 213,516t で、213,575t が市町村等で計画的に処理されており、その内訳は、150,505t が焼却施設で直接焼却、283t が最終処分場へ直接埋立、28,114t が焼却以外の中間処理施設で処理され、34,673t が直接資源化されている。  
 ※年度末搬入物の持越しなど、計量時点の違いにより、排出量と処理量で誤差あり。

(単位：t/年)

処理量				
直接焼却	直接埋立	焼却以外の中間処理	直接資源化	合計
150,505	283	28,114	34,673	213,575

(資料編 第12表参照)

※年度末搬入物の持越しなど、計量時点の違いにより、排出量と処理量で誤差あり。

また、市町村等以外の処理として、7t が自家処理、5,647t が自治会等の集団回収により資源化されている。

① 資源化の状況

ごみの資源化量は、67,034t となっており、その内訳は、市町村等によるごみの資源化量のうち、直接資源化量が 34,673t、処理施設での中間処理後の再生利用量が 26,651t となっており、その他自治会等による集団回収量は 5,647t となっている。

(単位：t/年)

資源化量					リサイクル率 (%)
直接資源化	中間処理後の再生利用量		集団回収量	合計	
	焼却施設	焼却以外の中間施設			
34,673	7,079	19,635	5,647	67,034	30.6

(資料編 第12, 13表参照)

$$\text{※リサイクル率(\%)} = \frac{\text{直接資源化量} + \text{中間処理後再生利用量} + \text{集団回収量}}{\text{ごみの処理量} + \text{集団回収量}} \times 100$$

② 最終処分の状況

ごみの最終処分状況としては、直接埋立 283t のほか、中間処理後の処理残渣 15,567t が最終処分場へ埋立処理されている。

(単位：t/年)

埋立量			
直接埋立	中間処理後の処理残渣		合計
	焼却施設	焼却以外の中間施設	
283	9,647	5,920	15,850

(資料編 第12表参照)

(5) ごみ処理施設の整備状況

①焼却施設、資源化施設、粗大ごみ処理施設

稼働中のごみ処理施設は、焼却施設 11 施設、資源化施設 4 施設、粗大ごみ施設 1 施設で合計 16 施設である。

焼却施設は、機械化バッチ式 8 施設、全連続式 3 施設がある。

1 日当たりの処理能力は、焼却施設 836t、資源化施設 134.5t、粗大ごみ処理施設 45t となっている。

施設の整備状況

区 分	焼 却 施 設				資源化 施設	粗大ごみ 処理施設 (圧縮)
	機械化 バッチ式	准連続式	全連続式	小計		
施設数	8	0	3	11	4	1
公称能力 (t/日)	96	0	740	836	134.5	45
処理実績 (t/年)	14,691	0	136,501	151,192	18,624	1,691

※計量時点の違いにより、処理実績と収集実績で誤差あり。(焼却施設、資源化施設一覧参照)

②最終処分場

稼働中の最終処分場は、山間埋立が 2 施設（一部事務組合設置 1，民間設置 1）、平地埋立が 1 施設（広域連合設置）の計 3 施設である。

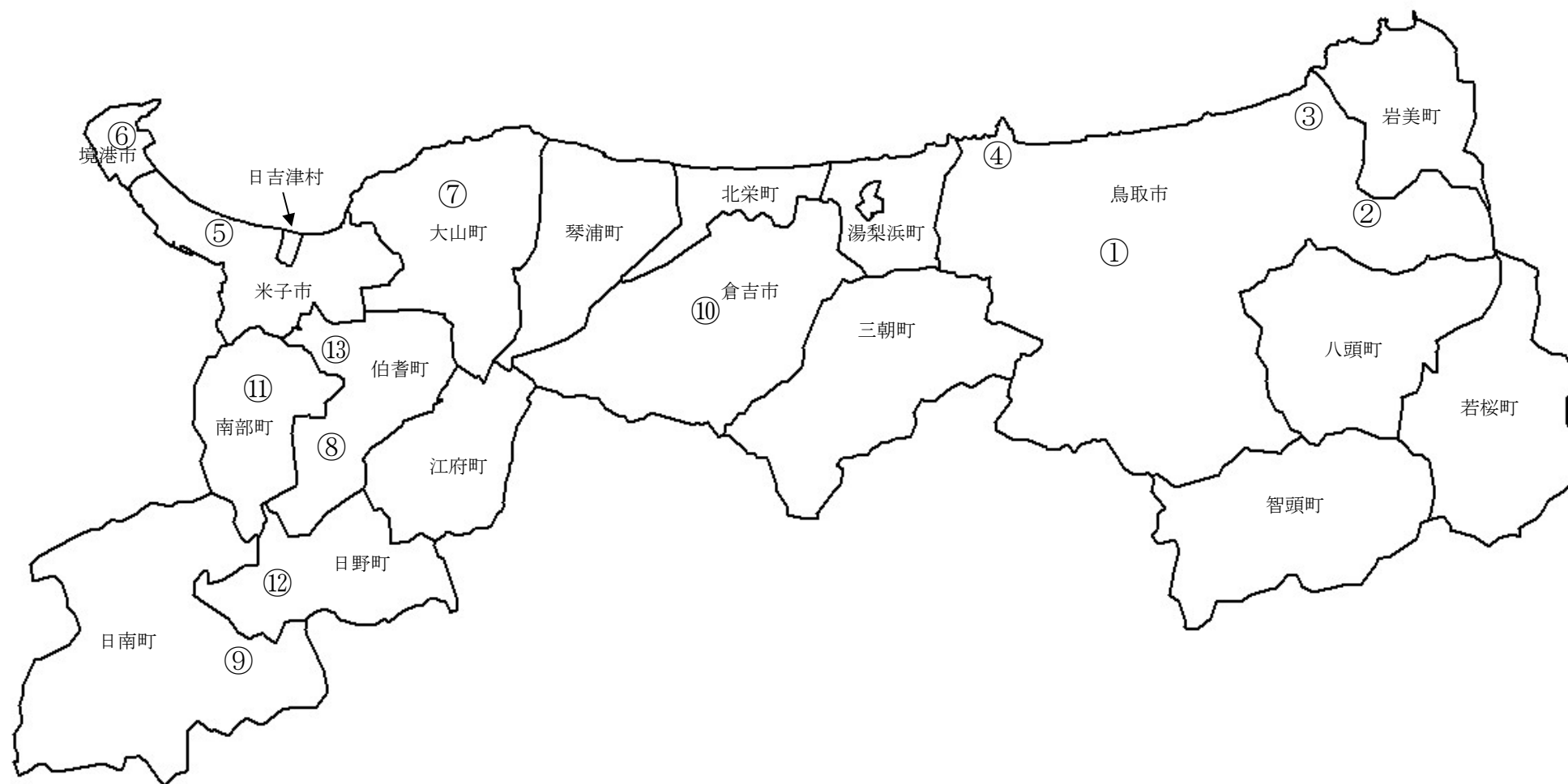
埋立容量は 1,031,657m<sup>3</sup>であり、平成 28 年度埋立実績は 16,292m<sup>3</sup>で、残余容量は 344,636m<sup>3</sup>となっている。

最終処分場の整備状況

	施設数	埋立面積 m <sup>2</sup>	埋立容量 m <sup>3</sup>	残余容量 m <sup>3</sup>	28年度 埋立実績 m <sup>3</sup>
山間	2	67,225	975,657	329,062	14,603
平地	1	17,900	56,000	15,574	1,689
合計	3	85,125	1,031,657	344,636	16,292

(最終処分場一覧参照)

(6) 焼却施設位置図  
(施設概要は次頁に記載)



焼却施設一覧表

施設番号	炉型式	処理方式	市町村 事務組合名	所在地	施設名	処理対象							公称 能力 t/日	28年度 処理量 t/年度	使用 開始年	運転管理 体制	対象地域	余熱利用	
						混合	可燃	不燃	資源	直接 搬入	粗大	し尿 処理 残渣							その他
1	全	ス	鳥取市	鳥取市西今在家228	鳥取市神谷清掃工場		○				○	○		270	51,151	平成4年	委託	鳥取市、岩美町、若桜町、智頭町、八頭町	
2	バ	ス	鳥取市	鳥取市国府町岡益464	鳥取市国府町クリーンセンター		○				○	○		12	1,570	平成9年	委託	鳥取市	
3	バ	ス	鳥取市	鳥取市福部町筋溪281-3	鳥取市レインボーふくべ		○				○	○		5	755	平成10年	委託	鳥取市	
4	バ	ス	鳥取市	鳥取市気高町八束水2160	鳥取市ながおクリーンステーション		○				○	○		25	3,895	平成6年	委託	鳥取市	
5	全	ス	米子市	米子市河崎3280-1	米子市クリーンセンター		○							270	56,101	平成14年	委託	米子市、境港市、日吉津村、大山町	場内温水、発電
6	バ	ス	大山町	西伯郡大山町高田2651-4	名和クリーンセンター		○							8	1,377	平成8年	直営	大山町	
7	バ	ス	伯耆町	西伯郡伯耆町福島302-39	伯耆町清掃センター		○							10	1,108	平成元年	一部委託	伯耆町	
8	バ	ス	日南町	日野郡日南町下石見1971	日南町清掃センター		○							10	990	平成2年	委託	日南町	
9	全	ス	鳥取中部ふるさと 広域連合	倉吉市巖城1637-9	鳥取中部ふるさと広域連合ほうきりサイクルセンター		○				○	○	○	200	29,249	平成8年	委託	中部管内全 市町	場内温水
10	バ	ス	南部町・伯耆町清 掃施設管理組合	西伯郡南部町法勝寺22-1	南部町・伯耆町清掃施設管理組合クリーンセンター		○							16	3,598	平成7年	直営	南部町、伯 耆町	
11	バ	ス	日野町江府町日南 町衛生施設組合	日野郡日野町大字黒坂183-1	日野町江府町日南町衛生施設組合ごみ処理施設		○				○			10	1,398	平成10年	直営	日野町、江 府町	
計 11 施設													836	151,192					

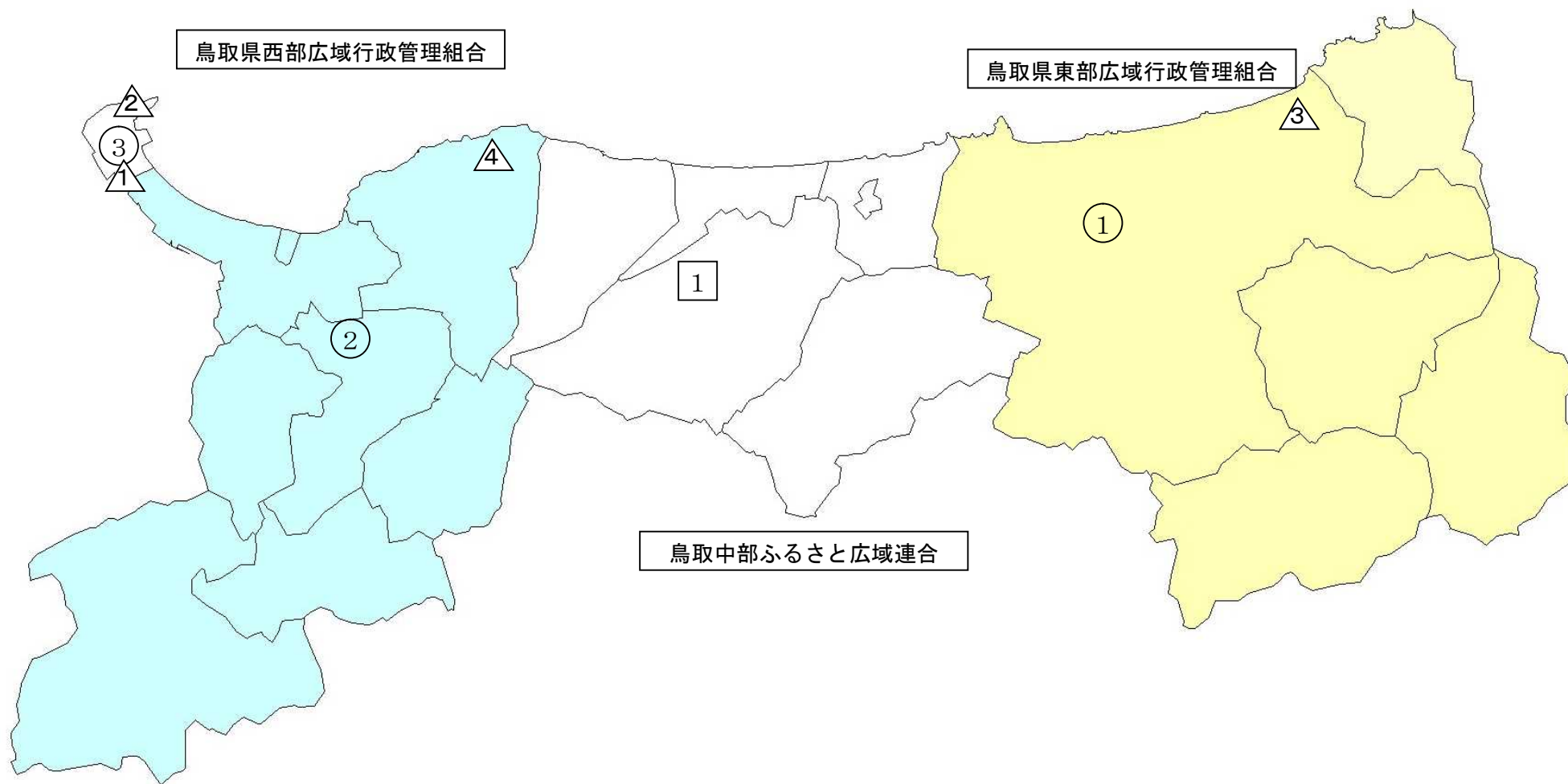
注) 1 炉型式 「全」：全連続式、「バ」：機械化バッチ式

2 処理方式 「ス」：ストーカ方式

○焼却施設を有するのは県内8市町村等（2市、3町、1広域連合、2組合）

(7) 資源化・粗大ごみ処理・民間処理施設位置図  
(施設概要は次頁に記載)

- ① ~ ③ ; 資源化施設 施設番号
- 1 ; 粗大ごみ処理施設 施設番号
- △ 1 ~ 4 ; 民間施設 施設番号



資源化施設一覧表

施設番号	市町村事務組合名	所在地	施設名	処理対象							公称能力 t/日	年間処理量 t/年度	資源回収量 t/年度	使用開始年	運転管理体制	備考
				混合	可燃	不燃	資源	直搬	粗大	その他						
1	鳥取県東部広域行政管理組合	鳥取市伏野2220	鳥取県東部広域行政管理組合鳥取県東部環境クリーンセンター			○	○	○	○	○	81.8	7,416	5,399	平成9年	一部委託	
2	鳥取県西部広域行政管理組合	西伯郡伯耆町口別所630	鳥取県西部広域行政管理組合リサイクルプラザ			○	○	○	○	○	35.7	9,850	7,069	平成9年	一部委託	
3	境港市	境港市渡町119-6	境港市リサイクルセンター			○	○	○	○		17	1,358	717	平成7年	一部委託	
県計											134.5	18,624	13,185			

粗大ごみ処理施設一覧表

施設番号	種類	市町村事務組合名	所在地	施設名	処理対象							公称能力 t/日	年間処理量 t/年度	資源回収量 t/年度	使用開始年	運転管理体制	備考
					混合	可燃	不燃	資源	直搬	粗大	その他						
1	圧	鳥取中部ふるさと広域連合	倉吉市巖城1637-9	鳥取中部ふるさと広域連合ほうきりサイクルセンター			○	○	○	○	45	1,691	825	平成8年	委託		
県計											45	1,691	825				

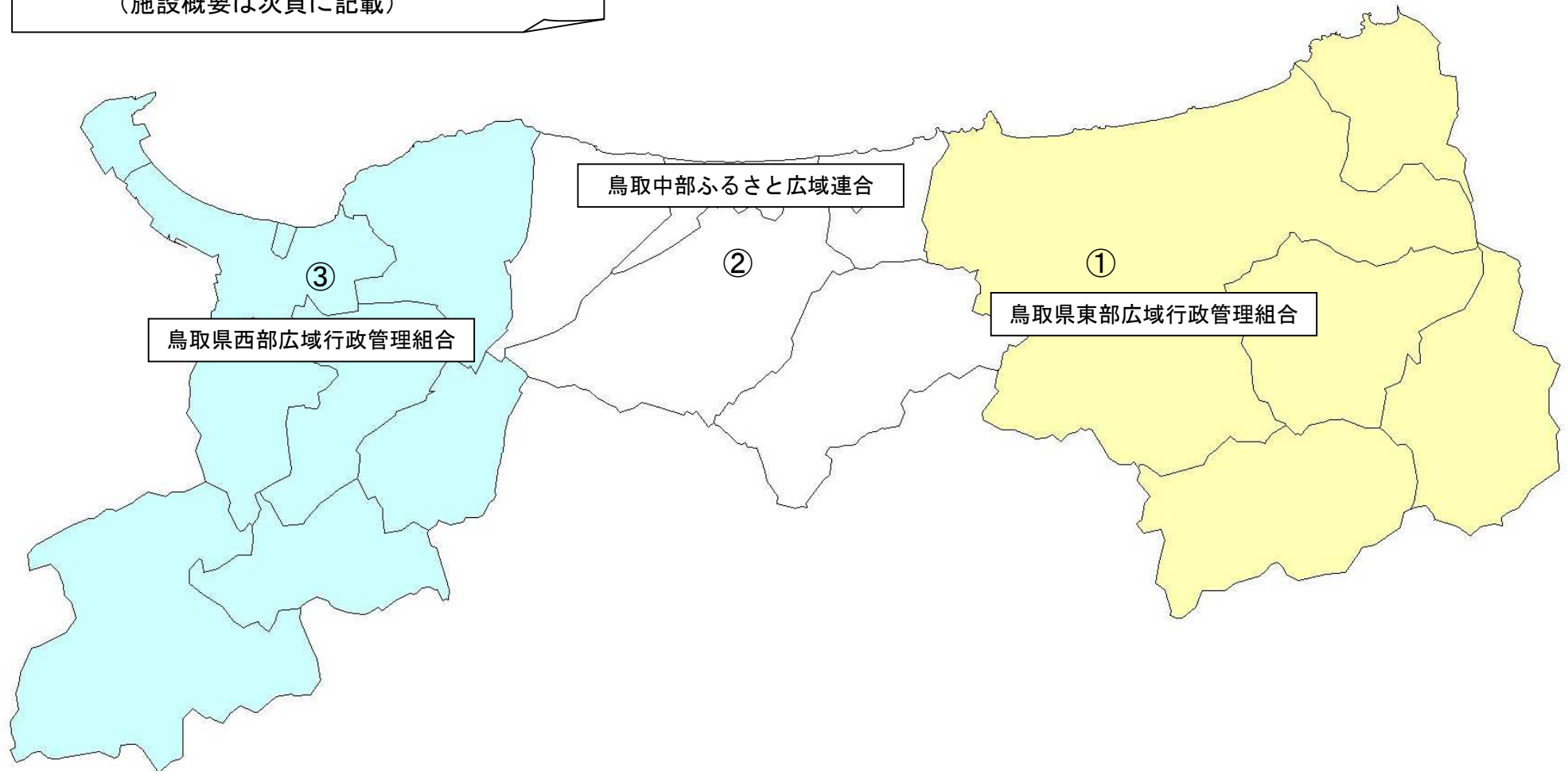
注) 「圧」は圧縮施設を示す。

民間施設（年間処理量の多い施設（1,000 t/年 以上）を掲載）

施設番号	企業名	所在地	施設名	処理対象					公称能力 t/日	年間処理量 t/年度	資源回収量 t/年度	使用開始年	備考
				事業生ごみ	家庭生ごみ	汚泥	剪定枝	その他					
1	有限会社山陰エコシステム	境港市中海干拓地456	ごみ処理施設（堆肥化）	○	○	○	○	○	18	6,109	4,860	平成15年	
2	三光株式会社	境港市昭和町5番地11、27	昭和工場（破碎）					○	168	5,771	5,673	平成15年	
3	三光株式会社	鳥取市福部町細川543番地1外2筆	鳥取工場（汚泥堆肥化）	○		○		○	12	3,376	363	平成15年	
4	有限会社赤碕清掃	西伯郡大山町石井垣字向山332-1	資源等施設					○	392	7,754	7,299	平成25年	

①～③ ; 施設番号

(8) 最終処分場位置図  
(施設概要は次頁に記載)





最終処分場一覧

施設番号	埋立場所	市町村事務組合名	所在地	施設名	埋立物								埋立地面積 m <sup>2</sup>	全容量 m <sup>3</sup>	残余量 m <sup>3</sup>	埋立実績 m <sup>3</sup> /年度	使用開始年	
					混合	可燃	不燃	資源	その他	直搬	中間処理残渣・破砕ごみ	グ溶・融飛ス灰ラ						焼却残渣
1	山間	鳥取県東部広域行政管理組合	鳥取市伏野2220	鳥取県東部広域行政管理組合 鳥取県東部環境クリーンセンター						○	○		○	35,400	486,000	192,300	6,454	平成9年
2	平地	鳥取中部ふるさと広域連合	北栄町国坂1607-10	鳥取中部ふるさと広域連合 クリーンランドほうき							○		○	17,900	56,000	15,574	1,689	平成15年
県計													53,300	542,000	207,874	8,143		
(民間施設)																		
3	山間	環境プラント工業株式会社	米子市淀江町小波字林ノ奥441番地	環境プラント工業一般廃棄物第2最終処分場			○	○	○		○	○	○	31,825	489,657	136,762	8,149	平成5年

注) 鳥取県西部広域行政管理組合は、環境プラント工業(株)に委託処理している。

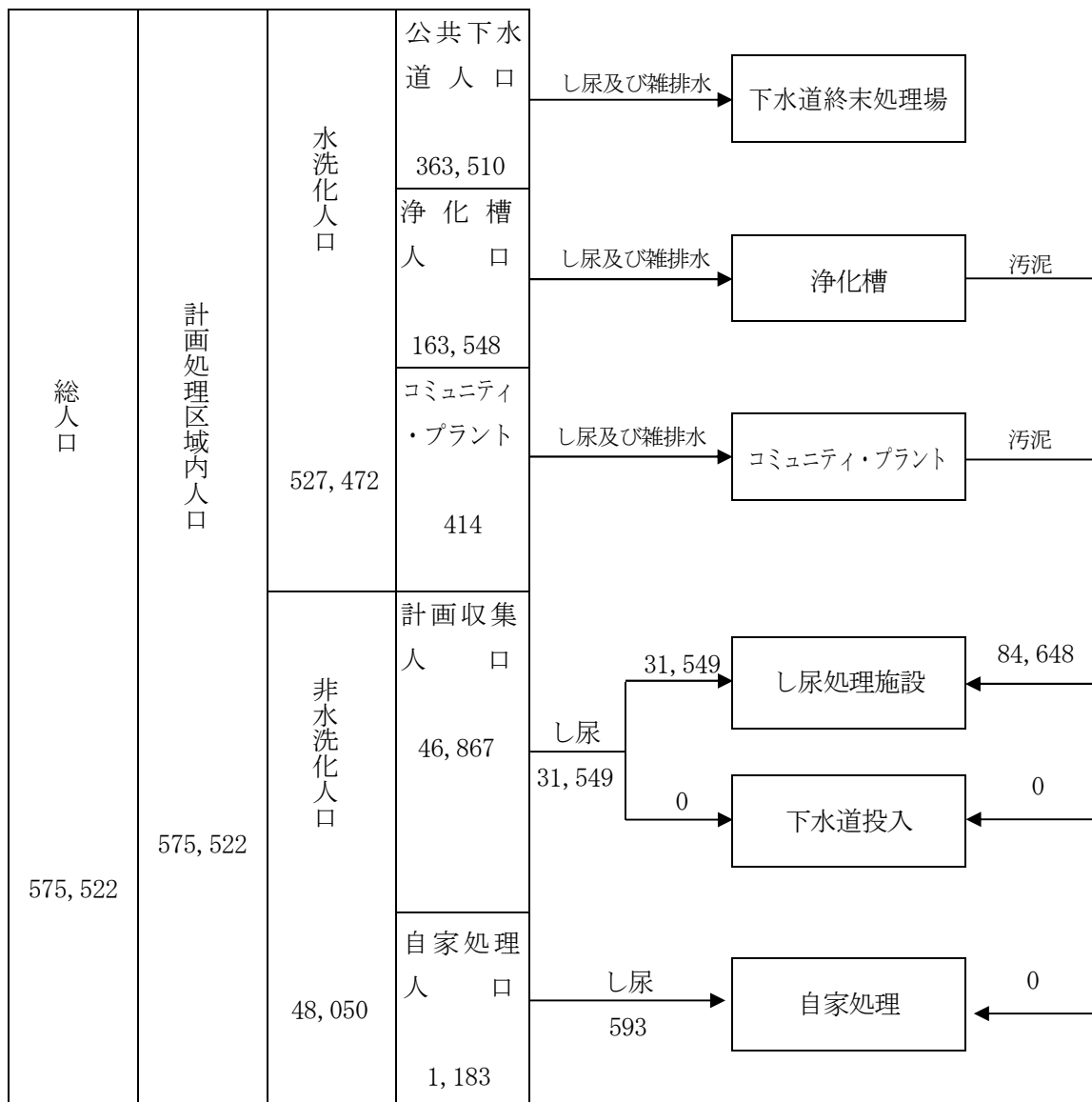


### 3. し尿

#### (1) し尿処理の概要

し尿及び浄化槽汚泥の計画処理区域内人口は 575,522 人でその内水洗化人口は、527,472 人 (91.7%) で、非水洗化人口は 48,050 人 (8.3%) となっている。

(単位：人、k l)



#### (2) し尿の収集の状況

平成 28 年度のし尿の総収集量は、31,549k l (1 日平均 86.4k l) で、収集形態別に見ると直営分 3,720k l (11.8%)、委託業者分 2,530k l (8.0%)、許可業者分 25,299k l (80.2%) となっている。

また、浄化槽汚泥の総収集量は、84,648k l (1 日平均 232k l) で、収集形態別に見ると直営 6,692k l (7.9%) 委託業者分 1,687k l (2.0%)、許可業者分 76,269k l (90.1%) となっている。

収集形態別収集量

(単位：k1/年)

総収集量		し 尿		浄化槽汚泥		合 計	
		31,549	100.0%	84,648	100.0%	116,197	100.0%
形態別 内訳	直 営 分	3,720	11.8%	6,692	7.9%	10,412	9.0%
	委託業者分	2,530	8.0%	1,687	2.0%	4,217	3.6%
	許可業者分	25,299	80.2%	76,269	90.1%	101,568	87.4%

(資料編 第14表参照)

し尿及び浄化槽汚泥の1人1日当たり排出量 (単位：l/人・日)

	し 尿	浄化槽汚泥
1人1日当たり排出量	1.80	1.42
全国平均 (平成28年度)	2.50	1.55

(注)1人1日当たりし尿排出量=し尿総排出量を非水洗化人口と365日で割ったもの

1人1日当たり浄化槽汚泥排出量=浄化槽汚泥総排出量を浄化槽人口と365日で割ったもの

(3) し尿の処理の状況

平成28年度のし尿処理状況は、総処理量31,549k1で、全量がし尿処理施設により処理されている。

し尿及び浄化槽汚泥の処理状況

(単位：k1/年)

区 分		し 尿		浄化槽汚泥		合 計	
		31,549	100.0%	84,648	100.0%	116,197	100.0%
処 理 量	し尿処理施設	31,549	100.0%	84,648	100.0%	116,197	100.0%
	下水道投入	0	0.0%	0	0.0%	0	0.0%
	海洋投入	0	0.0%	0	0.0%	0	0.0%
	農村還元	0	0.0%	0	0.0%	0	0.0%
	その他	0	0.0%	0	0.0%	0	0.0%
合 計		31,549	100.0%	84,648	100.0%	116,197	100.0%
自家処理		593		0		593	

(資料編 第15表参照)

(4) し尿処理施設の整備状況

①し尿処理施設

県下のし尿処理施設は平成 29 年 3 月末現在 5 施設で、全体の処理能力は 556kl/日である。

平成 28 年度の処理実績は、次のとおりである。

処理方式		好二段	標準脱窒	高負荷	高負荷・膜分離	計
施設数		1	1	2	1	5
公称能力 (kl/日)		16	140	225	175	556
処理実績	し尿 (kl/年)	1,128	5,947	12,734	8,559	28,368
	浄化槽汚泥 (kl/年)	3,906	9,892	29,385	35,690	78,873

(注) 好二段：好気性処理のうち二段活性汚泥処理方式

標準脱窒：標準脱窒素処理方式

高負荷：高負荷脱窒素処理方式

高負荷・膜分離：高負荷脱窒素処理方式・膜分離処理方式

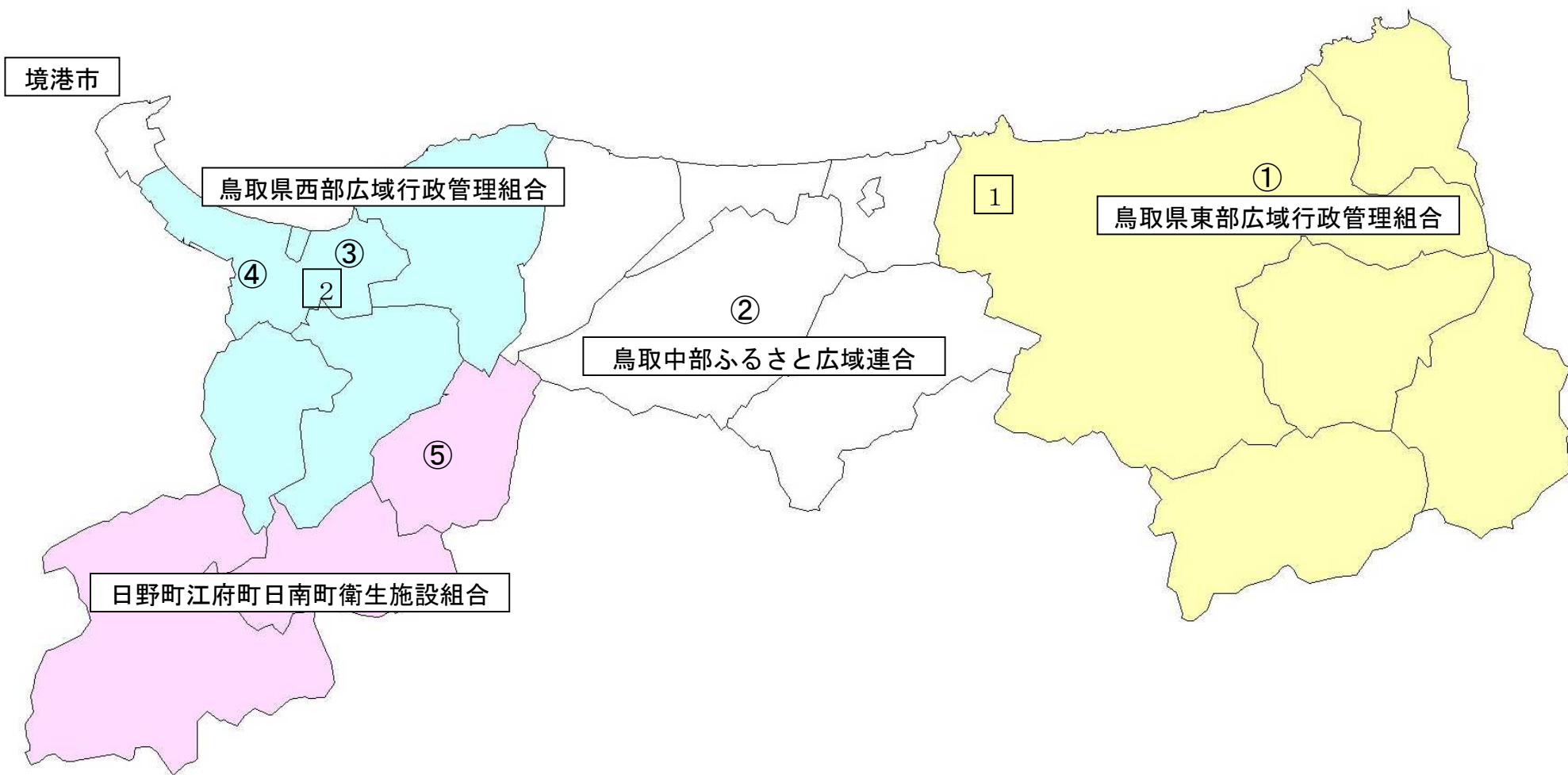
②コミュニティ・プラント

コミュニティ・プラントの施設は県下で 2 施設あり、処理実績は 68,323 m<sup>3</sup>/年である。

区分	接触ばっ気	計
施設数	2	2
汚水処理量 (m <sup>3</sup> /年)	68,323	68,323

(5) し尿処理施設・コミュニティプラント位置図  
(施設概要は次頁に記載)

①～⑤ ; し尿処理施設 施設番号  
□1～□2 ; コミュニティプラント 施設番号



①し尿処理施設一覧表

施設番号	処理方式	市町村 事務組合名	所在地	施設名	処理対象				公称 能力 kl/日	年間処理量		使用年 開始年	運轉 管理体制	備考
					浄化槽汚泥	し尿	有機性廃棄物	その他		し尿	浄化槽汚泥			
1	高負荷膜分離	鳥取県東部広域行政管理組合	鳥取市秋里1037-1	鳥取県東部広域行政管理組合因幡浄苑	○	○			175	8,559	35,690	平成11年	委託	
2	標脱	鳥取中部ふるさと広域連合	倉吉市小田468-1	鳥取中部ふるさと広域連合中部クリーンセンター	○	○			140	5,947	9,892	平成4年	委託	
3	高負荷	鳥取県西部広域行政管理組合	米子市淀江町中間856	白浜浄化場	○	○			80	3,892	8,664	平成3年	直営	
4	高負荷	鳥取県西部広域行政管理組合	米子市安倍213	米子浄化場	○	○			145	8,842	20,721	平成3年	直営	
5	好二段下水投入	日野町江府町日南町衛生施設組合	日野郡江府町佐川	日野町江府町日南町衛生施設組合（清化園）	○	○			16	1,128	3,906	昭和57年	一部委託	
				好二段・下水投入	1 施設				16	1,128	3,906			
				標脱	1 施設				140	5,947	9,892			
				高負荷	2 施設				225	12,734	29,385			
				高負荷・膜分離	1 施設				175	8,559	35,690			
県計				計	5 施設				556	28,368	78,873			

注) 処理方式 「高負荷」：高負荷脱窒素処理方式、「膜分離」：膜分離処理方式、「下水投入」：下水投入方式、「標脱」：標準脱窒素、「好二段」：(好気性)二段活性汚泥方式

②コミュニティプラント一覧表

施設番号	処理方式	市町村	所在地	施設名	計画最大	汚水	運 転 管 制 理 体 制	使 用 開始年	備 考
					汚水量	処理量			
					m <sup>3</sup> /日	m <sup>3</sup> /年度			
1	接触ばっ気	鳥取市	鳥取市青谷町栄町387番地5	青谷町栄町コミュニティプラント	264	35,411	委託	平成7年	
2	接触ばっ気	米子市	米子市流通町1416-2	米子市流通団地污水处理場	230	32,912	委託	平成11年	
	県 計			接触ばっ気 2 施設 計	494	68,323			
					494	68,323			



資 料 編



1. ごみ・し尿収集処理体制

資料編－第1表 廃棄物処理事業経費（歳入）

（単位：千円）

市町村名	ごみ								し尿								合 計
	特定財源						一般財源	小計	特定財源						一般財源	小計	
	国庫支出金	県支出金	地方債	使用料及び手数料	分担金	その他			国庫支出金	県支出金	地方債	使用料及び手数料	分担金	その他			
鳥取市	0	0	0	621,338	-	86,724	1,250,375	1,958,437	0	0	0	6	-	0	246,449	246,455	2,204,892
米子市	8,900	9,597	0	698,078	-	475,461	1,171,298	2,363,334	0	0	0	0	-	13	170,147	170,160	2,533,494
倉吉市	0	453	0	46,692	-	2,364	456,320	505,829	0	0	0	22,658	-	0	43,370	66,028	571,857
境港市	0	0	0	95,023	-	24,985	463,336	583,344	0	0	0	0	-	54	37,703	37,757	621,101
岩美町	0	0	0	12,535	-	770	118,421	131,726	0	0	0	6	-	0	20,918	20,924	152,650
若桜町	0	0	0	4,551	-	10	45,451	50,012	0	0	0	0	-	0	3,681	3,681	53,693
智頭町	0	0	0	11,887	-	0	78,843	90,730	264	464	0	0	-	0	17,212	17,940	108,670
八頭町	0	0	0	17,314	-	54	181,479	198,847	0	0	0	0	-	9	33,679	33,688	232,535
三朝町	0	0	0	17,650	-	886	56,776	75,312	0	0	0	0	-	0	7,831	7,831	83,143
湯梨浜町	0	0	0	18,103	-	1,275	100,571	119,949	0	0	0	0	-	0	7,676	7,676	127,625
琴浦町	0	2,244	12,756	5,245	-	0	131,105	151,350	0	0	0	0	-	0	27,265	27,265	178,615
北栄町	0	2,187	0	13,512	-	889	70,192	86,780	0	0	0	0	-	0	6,321	6,321	93,101
日吉津村	0	421	0	18,295	-	0	48,091	66,807	0	0	0	0	-	2,371	4,358	6,729	73,536
大山町	0	0	195,800	32,901	-	27	293,998	522,726	0	0	0	0	-	4	28,326	28,330	551,056
南部町	0	0	0	0	-	0	138,442	138,442	0	0	0	0	-	0	22,492	22,492	160,934
伯耆町	0	1,408	15,300	6,608	-	5,758	184,314	213,388	0	0	0	0	-	0	26,312	26,312	239,700
日南町	0	1,102	31,300	10,802	-	418	113,553	157,175	0	0	242,800	0	-	0	17,866	260,666	417,841
日野町	0	0	0	6,822	-	3,951	56,652	67,425	0	0	199,627	0	-	0	14,508	214,135	281,560
江府町	0	0	0	36	-	3,243	59,808	63,087	0	0	0	0	-	0	202,550	202,550	265,637
市町村合計	8,900	17,412	255,156	1,637,392	0	606,815	5,019,025	7,544,700	264	464	442,427	22,670	0	2,451	938,664	1,406,940	8,951,640
鳥取県東部広域行政管理組合	0	0	24,100	4,262	395,962	52,684	27,627	504,635	0	0	0	3,367	308,612	0	19,174	331,153	835,788
鳥取中部ふるさと広域連合	3,246	2,203	6,705	132,053	446,549	22,711	0	613,467	0	0	870	12	84,632	6	0	85,520	698,987
鳥取県西部広域行政管理組合	0	0	0	8,447	816,777	45,484	11,095	881,803	0	0	0	0	250,083	44	17,154	267,281	1,149,084
南部町・伯耆町清掃施設管理組合	8,247	0	0	28,318	107,369	0	35,347	179,281	0	0	0	0	0	0	0	0	179,281
日野町江府町日南町衛生施設組合	0	0	0	2,174	38,782	0	5,420	46,376	268,244	0	0	0	677,351	0	7,412	953,007	999,383
組合合計	11,493	2,203	30,805	175,254	1,805,439	120,879	79,489	2,225,562	268,244	0	870	3,379	1,320,678	50	43,740	1,636,961	3,862,523
県 計	20,393	19,615	285,961	1,812,646	1,805,439	727,694	5,098,514	9,770,262	268,508	464	443,297	26,049	1,320,678	2,501	982,404	3,043,901	12,814,163

資料編一第2表 廃棄物処理事業経費（歳出：ごみ）

（単位：千円）

市町村名	建設改良費							処理及び維持管理費							その他	合計 (分担金を除く)	備考 (分担金支出先)		
	工事費				調査費	小計	分担金	人件費	処理費			車両等 購入費	委託費	調査 研究費				小計	分担金
	収集運搬	中間処理	最終処分	その他					収集運搬	中間処理	最終処分								
鳥取市	0	0	0	0	0	0	0	55,448	0	194,589	0	0	1,276,514	0	1,526,551	335,806	96,080	1,622,631	東部広域
米子市	0	26,700	0	0	0	26,700	100	173,313	8,110	255,255	0	0	1,247,469	0	1,684,147	463,221	189,166	1,900,013	西部広域
倉吉市	0	0	0	0	0	0	103,177	6,999	195,087	6,414	0	0	0	0	208,500	167,421	26,731	235,231	中部広域
境港市	0	0	0	0	0	0	26	122,942	23,428	35,673	0	0	323,961	0	506,004	72,635	4,679	510,683	西部広域
岩美町	0	0	0	0	0	0	0	15,706	0	332	64	0	87,973	0	104,075	18,892	8,759	112,834	東部広域
若桜町	0	0	0	0	0	0	0	3,900	0	0	0	0	41,045	0	44,945	5,067	0	44,945	東部広域
智頭町	0	0	0	0	0	0	0	0	0	0	0	0	79,054	0	79,054	11,676	0	79,054	東部広域
八頭町	0	0	0	0	0	0	0	2,500	0	0	0	0	171,826	0	174,326	24,521	0	174,326	東部広域
三朝町	0	0	0	0	0	0	4,755	1,731	176	0	0	0	50,045	0	51,952	15,939	2,666	54,618	中部広域
湯梨浜町	0	0	0	0	0	0	10,388	5,567	0	0	0	0	53,643	0	59,210	42,220	8,131	67,341	中部広域
琴浦町	0	0	0	0	0	0	10,995	1,589	0	0	0	0	84,033	0	85,622	45,506	9,227	94,849	中部広域
北栄町	0	0	0	0	0	0	9,247	2,000	0	0	0	0	38,632	0	40,632	36,901	0	40,632	中部広域
日吉津村	0	0	0	0	0	0	6	4,542	0	30,253	0	0	4,847	0	39,642	27,159	0	39,642	西部広域
大山町	0	200,448	0	0	0	200,448	15	32,734	0	16,200	0	0	197,943	1,498	248,375	64,385	9,503	458,326	西部広域
南部町	0	0	0	0	0	0	11	3,511	0	0	0	0	19,363	0	22,874	115,557	0	22,874	西部広域、南部伯耆
伯耆町	0	0	0	0	0	0	11	7,200	0	67,043	0	0	47,593	59	121,895	91,482	0	121,895	西部広域、南部伯耆
日南町	0	0	0	0	0	0	7	4,268	994	55,584	0	0	61,290	0	122,136	34,497	535	122,671	西部広域
日野町	0	0	0	0	0	0	6	0	0	0	0	0	19,371	0	19,371	47,816	232	19,603	西部広域、日野江府日南
江府町	0	0	0	0	0	0	6	0	0	0	0	0	17,093	0	17,093	45,988	0	17,093	西部広域、日野江府日南
市町村小計	0	227,148	0	0	0	227,148	138,750	443,950	227,795	661,343	64	0	3,821,695	1,557	5,156,404	1,666,689	355,709	5,739,261	
鳥取県東部広域行政管理組合	0	32,157	0	0	0	32,157	0	54,261	0	130,336	33,654	0	227,504	7,020	452,775	0	19,703	504,635	
鳥取県中部ふるさと広域連合	0	10,311	138,201	0	0	148,512	0	41,132	0	11,940	3,495	0	402,204	0	458,771	0	6,184	613,467	
鳥取県西部広域行政管理組合	0	188	0	0	0	188	0	126,822	0	90,829	378	0	662,364	0	880,393	0	1,222	881,803	
南部町・伯耆町清掃施設管理組合	0	0	0	0	22,896	22,896	0	19,775	0	69,235	0	0	50,804	0	139,814	0	16,571	179,281	
日野町江府町日南町衛生施設組合	0	0	0	0	0	0	0	19,764	0	15,183	0	0	10,130	0	45,077	0	1,299	46,376	
組合小計	0	42,656	138,201	0	22,896	203,753	0	261,754	0	317,523	37,527	0	1,353,006	7,020	1,976,830	0	44,979	2,225,562	
県計	0	269,804	138,201	0	22,896	430,901	138,750	705,704	227,795	978,866	37,591	0	5,174,701	8,577	7,133,234	1,666,689	400,688	7,964,823	

資料編－第3表 廃棄物処理事業経費（歳出：し尿）

（単位：千円）

市町村名	建設改良費					処理及び維持管理費										その他	合計 (分担金を除く)	備考 (分担金支出先)
	工事費			調査費	小計	組合 分担金	人件費	処理費			車輛等 購入費	委託費	調査 研究費	小計	組合 分担金			
	中間処理	最終処分	その他					収集運搬	中間処理	最終処分								
鳥取市	0	0	0	0	0	0	0	0	0	0	0	11,004	0	11,004	235,451	0	11,004	東部広域
米子市	0	0	0	0	0	0	1,239	561	0	0	0	1,956	0	3,756	166,404	0	3,756	西部広域
倉吉市	0	0	0	0	0	185	6,999	22,435	0	0	0	0	0	29,434	35,751	658	30,092	中部広域
境港市	0	0	0	0	0	0	19,828	0	14,224	0	0	3,705	0	37,757	0	0	37,757	
岩美町	0	0	0	0	0	0	0	0	71	0	0	22	0	93	20,831	0	93	東部広域
若桜町	0	0	0	0	0	0	433	0	0	0	0	0	0	433	3,248	0	433	東部広域
智頭町	0	0	0	0	0	0	0	0	0	0	0	0	0	0	17,940	0	0	東部広域
八頭町	0	0	0	0	0	0	2,500	0	0	0	0	0	0	2,500	31,142	46	2,546	東部広域
三朝町	0	0	0	0	0	15	0	0	0	0	0	0	0	0	7,816	0	0	中部広域
湯梨浜町	0	0	0	0	0	16	397	0	0	0	0	0	0	397	7,263	0	397	中部広域
琴浦町	0	0	0	0	0	45	0	0	0	0	0	0	0	0	27,220	0	0	中部広域
北栄町	0	0	0	0	0	13	0	0	0	0	0	0	0	0	6,308	0	0	中部広域
日吉津村	0	0	0	0	0	0	0	0	0	0	0	0	0	0	6,729	0	0	西部広域
大山町	0	0	0	0	0	0	0	0	0	0	0	0	0	0	28,330	0	0	西部広域
南部町	0	0	0	0	0	0	184	0	0	0	0	0	0	184	22,308	0	184	西部広域
伯耆町	0	0	0	0	0	446	0	0	0	0	0	0	0	0	25,866	0	0	西部広域
日南町	0	0	0	0	0	242,802	0	0	0	0	0	0	0	0	17,864	0	0	日野江府日南
日野町	0	0	0	0	0	199,627	0	0	0	0	0	0	0	0	14,508	0	0	日野江府日南
江府町	0	0	0	0	0	190,082	0	0	0	0	0	0	0	0	12,468	0	0	日野江府日南
市町村小計	0	0	0	0	0	633,231	31,580	22,996	14,295	0	0	16,687	0	85,558	687,447	704	86,262	
鳥取県東部広域行政管理組合	0	0	0	0	0	0	10,815	29,701	286,985	0	0	0	209	327,710	0	3,443	331,153	
鳥取中部ふるさと広域連合	1,143	0	0	0	1,143	0	0	0	2,711	0	0	81,666	0	84,377	0	0	85,520	
鳥取県西部広域行政管理組合	0	0	0	0	0	0	83,481	0	152,000	0	0	9,077	0	244,558	0	22,723	267,281	
南部町・伯耆町清掃施設管理組合	0	0	0	0	0	0	0	0	0	0	0	0	0	0	0	0	0	
日野町江府町日南町衛生施設組合	900,755	0	0	0	900,755	0	26,195	0	9,066	0	0	15,753	0	51,014	0	1,238	953,007	
組合小計	901,898	0	0	0	901,898	0	120,491	29,701	450,762	0	0	106,496	209	707,659	0	27,404	1,636,961	
県計	901,898	0	0	0	901,898	633,231	152,071	52,697	465,057	0	0	123,183	209	793,217	687,447	28,108	1,723,223	

資料編一第4表 廃棄物処理事業従事職員

(単位：人)

市町村 事務組合名	ごみ							し尿							合計						
	一般職		技能職				小計	一般職		技能職				小計	一般職		技能職				合計
	事務系	技術系	収集 運搬	中間 処理	最終 処分	その他		事務系	技術系	収集 運搬	中間 処理	最終 処分	その他		事務系	技術系	収集 運搬	中間 処理	最終 処分	その他	
鳥取市	8	0	0	0	0	0	8	1	0	0	0	0	0	1	9	0	0	0	0	0	9
米子市	17	6	3	0	0	0	26	0	0	1	0	0	0	1	17	6	4	0	0	0	27
倉吉市	2	0	0	0	0	0	2	1	0	0	0	0	0	1	3	0	0	0	0	0	3
境港市	4	0	14	9	0	0	27	0	3	0	1	0	0	4	4	3	14	10	0	0	31
岩美町	1	1	0	0	0	0	2	0	0	0	0	0	0	0	1	1	0	0	0	0	2
若桜町	1	0	0	0	0	0	1	1	0	0	0	0	0	1	2	0	0	0	0	0	2
智頭町	1	0	0	0	0	0	1	0	0	0	0	0	0	0	1	0	0	0	0	0	1
八頭町	2	0	0	0	0	0	2	2	0	0	0	0	0	2	4	0	0	0	0	0	4
三朝町	1	0	0	0	0	0	1	0	0	0	0	0	0	0	1	0	0	0	0	0	1
湯梨浜町	1	0	0	0	0	0	1	0	0	0	0	0	0	0	1	0	0	0	0	0	1
琴浦町	1	0	0	0	0	0	1	0	0	0	0	0	0	0	1	0	0	0	0	0	1
北栄町	1	0	0	0	0	0	1	0	0	0	0	0	0	0	1	0	0	0	0	0	1
日吉津村	1	0	0	0	0	0	1	0	0	0	0	0	0	0	1	0	0	0	0	0	1
大山町	3	0	0	3	0	0	6	0	0	0	0	0	0	0	3	0	0	3	0	0	6
南部町	1	0	0	0	0	0	1	0	0	0	0	0	0	0	1	0	0	0	0	0	1
伯耆町	2	0	0	0	0	0	2	0	0	0	0	0	0	0	2	0	0	0	0	0	2
日南町	1	0	0	0	0	0	1	1	0	0	0	0	0	1	2	0	0	0	0	0	2
日野町	1	0	0	0	0	0	1	0	0	0	0	0	0	0	1	0	0	0	0	0	1
江府町	1	0	0	0	0	0	1	1	0	0	0	0	0	1	2	0	0	0	0	0	2
市町村計	50	7	17	12	0	0	86	7	3	1	1	0	0	12	57	10	18	13	0	0	98
鳥取県東部広域行政管理組合	7	4	0	0	0	0	11	1	0	0	0	0	0	1	8	4	0	0	0	0	12
鳥取中部ふるさと広域連合	2	0	0	0	0	0	2	1	0	0	0	0	0	1	3	0	0	0	0	0	3
鳥取県西部広域行政管理組合	7	10	0	4	0	0	21	2	6	0	6	0	0	14	9	16	0	10	0	0	35
南部町・伯耆町清掃施設管理組合	1	0	0	2	0	0	3	0	0	0	0	0	0	0	1	0	0	2	0	0	3
日野町江府町日南町衛生施設組合	1	0	0	3	0	0	4	1	0	0	3	0	0	4	2	0	0	6	0	0	8
組合小計	18	14	0	9	0	0	41	5	6	0	9	0	0	20	23	20	0	18	0	0	61
県計	68	21	17	21	0	0	127	12	9	1	10	0	0	32	80	30	18	31	0	0	159

資料編－第5表 　　ごみ及びし尿処理に係る許可・委託業者件数等

市町村名	許可・委託業者数						市町村内に主たる事務所を有する業者数		左の従業員数（人）					
	ごみ			し尿（収集運搬）			ごみ	し尿	収集運搬	中間処理	最終処分	合計		
	委託		許可	委託	許可									
	収集運搬	中間処理	最終処分											
鳥取市	6	2	0	29	9	0	0	4	33	4	447	130	0	577
米子市	12	6	0	35	4	0	0	7	34	7	328	74	0	402
倉吉市	7	0	0	44	5	0	2	0	32	2	220	27	0	247
境港市	4	16	0	17	6	0	0	2	15	2	175	65	0	240
岩美町	0	0	0	5	2	0	0	2	4	2	65	17	0	82
若桜町	1	0	0	5	0	0	0	1	1	1	6	0	0	6
智頭町	1	0	0	2	1	0	0	0	2	1	103	0	0	103
八頭町	2	0	0	9	0	0	0	1	0	0	0	0	0	0
三朝町	1	0	0	22	0	0	0	1	3	0	25	0	0	25
湯梨浜町	3	0	0	32	0	0	0	1	2	0	6	0	0	6
琴浦町	3	0	0	17	0	0	0	1	17	1	18	24	3	45
北栄町	4	2	0	32	1	0	0	3	4	0	25	9	0	34
日吉津村	1	0	0	18	0	0	0	1	0	0	0	0	0	0
大山町	11	7	1	17	2	0	0	2	9	0	66	10	0	76
南部町	2	0	0	14	0	0	0	1	2	0	13	0	0	13
伯耆町	2	0	0	37	0	0	0	1	2	0	11	14	0	25
日南町	1	1	0	3	1	0	1	1	2	0	17	8	0	25
日野町	1	0	0	7	1	2	0	1	1	1	6	13	0	19
江府町	1	1	1	10	0	0	0	1	0	0	4	0	0	4
			0											
県計	63	35	2	355	32	2	3	31	163	21	1,535	391	3	1,929

注) 市町村に主たる事務所を有する業者数は、当該市町村の許可、委託業者に限らない。

資料編－第6表 ごみ収集運搬機材の状況

市町村 事務組合名	直 営 分				委 託 業 者 分				許 可 業 者 分				合 計			
	収集車		運搬車		収集車		運搬車		収集車		運搬車		収集車		運搬車	
	台数 (台)	積載量 (t)	台数 (台)	積載量 (t)	台数 (台)	積載量 (t)	台数 (台)	積載量 (t)	台数 (台)	積載量 (t)	台数 (台)	積載量 (t)	台数 (台)	積載量 (t)	台数 (台)	積載量 (t)
鳥取市	0	0	0	0	56	144	0	0	270	901	0	0	326	1,045	0	0
米子市	5	8	0	0	71	138	0	0	127	324	0	0	203	470	0	0
倉吉市	0	0	0	0	37	74	0	0	113	229	0	0	150	303	0	0
境港市	10	17	2	8	11	22	2	8	109	288	0	0	130	327	4	16
岩美町	0	0	0	0	8	16	0	0	23	103	0	0	31	119	0	0
若桜町	0	0	0	0	4	9	0	0	38	79	0	0	42	88	0	0
智頭町	0	0	0	0	23	49	8	13	0	0	12	23	23	49	20	36
八頭町	0	0	0	0	21	46	0	0	132	391	0	0	153	437	0	0
三朝町	0	0	0	0	4	8	0	0	194	592	0	0	198	600	0	0
湯梨浜町	0	0	0	0	17	67	0	0	185	550	0	0	202	617	0	0
琴浦町	0	0	0	0	10	33	0	0	118	296	40	101	128	329	40	101
北栄町	0	0	0	0	19	46	0	0	186	587	0	0	205	633	0	0
日吉津村	0	0	0	0	3	5	0	0	82	237	0	0	85	242	0	0
大山町	0	0	1	2	49	273	0	0	91	264	0	0	140	537	1	2
南部町	0	0	0	0	7	10	0	0	106	201	0	0	113	211	0	0
伯耆町	0	0	0	0	16	27	0	0	0	0	0	0	16	27	0	0
日南町	0	0	0	0	5	13	1	5	7	19	1	2	12	32	2	7
日野町	0	0	0	0	2	4	4	8	6	19	20	94	8	23	24	102
江府町	0	0	0	0	4	6	0	0	41	179	0	0	45	185	0	0
市町村計	15	25	3	10	367	990	15	34	1,828	5,259	73	220	2,210	6,274	91	264
鳥取県東部広域行政管理組合	0	0	0	0	0	0	0	0	0	0	0	0	0	0	0	0
鳥取中部ふるさと広域連合	0	0	0	0	0	0	0	0	0	0	0	0	0	0	0	0
鳥取県西部広域行政管理組合	0	0	2	6	0	0	0	0	0	0	0	0	0	0	2	6
南部町・伯耆町清掃施設管理組合	0	0	0	0	2	5	0	0	0	0	0	0	2	5	0	0
日野町江府町日南町衛生施設組合	0	0	0	0	0	0	2	12	0	0	0	0	0	0	2	12
組合小計	0	0	2	6	2	5	2	12	0	0	0	0	2	5	4	18
県 計	15	25	5	16	369	995	17	46	1,828	5,259	73	220	2,212	6,279	95	282

注) 市町村の数値については、事務組合が所有している車輛及び事務組合が委託又は許可業者に行わせている分を含まない。



資料編一第7表 し尿収集運搬機材の状況

市町村 事務組合名	直 営 分						委 託 業 者 分						許 可 業 者 分						合 計					
	収 集 車				運搬車		収 集 車				運搬車		収 集 車				運搬車		収 集 車				運搬車	
	バキューム車		その他		台数 (台)	積載量 (k1)	バキューム車		その他		台数 (台)	積載量 (k1)	バキューム車		その他		台数 (台)	積載量 (k1)	バキューム車		その他		台数 (台)	積載量 (k1)
	台数 (台)	積載量 (k1)	台数 (台)	積載量 (k1)			台数 (台)	積載量 (k1)	台数 (台)	積載量 (k1)			台数 (台)	積載量 (k1)	台数 (台)	積載量 (k1)			台数 (台)	積載量 (k1)	台数 (台)	積載量 (k1)		
鳥取市	0	0	0	0	0	0	0	0	0	0	0	0	25	83	0	0	3	27	25	83	0	0	3	27
米子市	0	0	0	0	0	0	0	0	0	0	0	0	0	0	0	0	0	0	0	0	0	0	0	0
倉吉市	0	0	0	0	0	0	11	21	0	0	0	0	0	0	0	0	0	0	11	21	0	0	0	0
境港市	0	0	0	0	0	0	0	0	0	0	0	0	6	11	0	0	0	0	6	11	0	0	0	0
岩美町	0	0	0	0	0	0	0	0	0	0	0	0	4	9	0	0	0	0	4	9	0	0	0	0
若桜町	0	0	0	0	0	0	0	0	0	0	0	0	3	14	0	0	0	0	3	14	0	0	0	0
智頭町	0	0	0	0	0	0	0	0	0	0	0	0	6	20	0	0	0	0	6	20	0	0	0	0
八頭町	0	0	0	0	0	0	0	0	0	0	0	0	6	20	0	0	0	0	6	20	0	0	0	0
三朝町	0	0	0	0	0	0	0	0	0	0	0	0	5	11	0	0	0	0	5	11	0	0	0	0
湯梨浜町	0	0	0	0	0	0	0	0	0	0	0	0	8	18	0	0	0	0	8	18	0	0	0	0
琴浦町	0	0	0	0	0	0	0	0	0	0	0	0	3	16	0	0	0	0	3	16	0	0	0	0
北栄町	0	0	0	0	0	0	0	0	0	0	0	0	13	41	0	0	0	0	13	41	0	0	0	0
日吉津村	0	0	0	0	0	0	0	0	0	0	0	0	3	11	0	0	0	0	3	11	0	0	0	0
大山町	0	0	0	0	0	0	0	0	0	0	0	0	8	24	0	0	0	0	8	24	0	0	0	0
南部町	0	0	0	0	0	0	0	0	0	0	0	0	5	16	0	0	0	0	5	16	0	0	0	0
伯耆町	0	0	0	0	0	0	0	0	0	0	0	0	5	14	0	0	0	0	5	14	0	0	0	0
日南町	0	0	0	0	0	0	0	0	0	0	0	0	5	17	0	0	0	0	5	17	0	0	0	0
日野町	0	0	0	0	0	0	0	0	0	0	0	0	4	14	0	0	0	0	4	14	0	0	0	0
江府町	0	0	0	0	0	0	0	0	0	0	0	0	5	17	0	0	0	0	5	17	0	0	0	0
市町村計	0	0	0	0	0	0	11	21	0	0	0	0	114	356	0	0	3	27	125	377	0	0	3	27
鳥取県東部広域行政管理組合	0	0	0	0	0	0	0	0	0	0	2	20	0	0	0	0	0	0	0	0	0	0	2	20
鳥取中部ふるさと広域連合	0	0	0	0	0	0	0	0	0	0	0	0	0	0	0	0	0	0	0	0	0	0	0	0
鳥取県西部広域行政管理組合	0	0	0	0	1	4	0	0	0	0	0	0	0	0	0	0	0	0	0	0	0	1	4	
南部町・伯耆町清掃施設管理組合	0	0	0	0	0	0	0	0	0	0	0	0	0	0	0	0	0	0	0	0	0	0	0	0
日野町江府町日南町衛生施設組合	0	0	0	0	0	0	0	0	0	0	2	12	0	0	0	0	0	0	0	0	0	0	2	12
組合小計	0	0	0	0	1	4	0	0	0	0	4	32	0	0	0	0	0	0	0	0	0	0	5	36
県 計	0	0	0	0	1	4	11	21	0	0	4	32	114	356	0	0	3	27	125	377	0	0	8	63

注) 市町村の数値については、事務組合が所有している車両及び事務組合が委託又は許可業者に行わせている分を含まない。





資料編—第10表 ごみの分別種類別収集状況（粗大ごみを除く）

(単位：t/年)

市町村	直 営				委 託				許 可				合 計			
	可燃 ごみ	不燃 ごみ	資源 ごみ	その他	可燃 ごみ	不燃 ごみ	資源 ごみ	その他	可燃 ごみ	不燃 ごみ	資源 ごみ	その他	可燃 ごみ	不燃 ごみ	資源 ごみ	その他
鳥取市	0	0	0	0	26,511	1,387	5,338	0	20,703	0	8,474	0	47,214	1,387	13,812	0
米子市	13	12	2	0	25,579	1,422	5,043	51	15,502	0	14,508	0	41,094	1,434	19,553	51
倉吉市	333	161	7	0	8,584	338	1,152	0	4,929	109	2,978	0	13,846	608	4,137	0
境港市	2,888	4	657	0	3,073	593	414	11	1,708	61	2,572	0	7,669	658	3,643	11
岩美町	7	0	0	0	2,130	106	451	5	0	0	145	0	2,137	106	596	5
若桜町	0	0	0	0	607	45	82	1	0	0	38	0	607	45	120	1
智頭町	0	0	0	0	1,193	68	171	4	0	0	141	0	1,193	68	312	4
八頭町	0	0	0	0	2,252	141	658	10	611	0	95	0	2,863	141	753	10
三朝町	8	1	0	0	894	55	220	0	694	3	64	0	1,596	59	284	0
湯梨浜町	48	2	0	0	2,487	86	365	0	1,199	14	1,153	0	3,734	102	1,518	0
琴浦町	26	4	9	0	3,055	113	278	0	1,129	13	1,166	0	4,210	130	1,453	0
北栄町	27	2	0	0	2,642	104	42	0	496	19	1,495	0	3,165	125	1,537	0
日吉津村	1	1	0	0	526	38	171	1	669	0	1,447	0	1,196	39	1,618	1
大山町	4	2	0	0	3,027	219	580	8	71	0	314	0	3,102	221	894	8
南部町	0	1	1	0	1,603	85	363	0	0	0	381	0	1,603	86	745	0
伯耆町	0	2	273	0	1,633	114	477	0	0	0	571	0	1,633	116	1,321	0
日南町	0	0	5	0	512	27	164	0	200	5	169	0	712	32	338	0
日野町	0	0	0	0	487	50	77	2	153	0	68	7	640	50	145	9
江府町	0	0	2	0	439	33	189	2	0	0	0	0	439	33	191	2
県 計	3,355	192	956	0	87,234	5,024	16,235	95	48,064	224	35,779	7	138,653	5,440	52,970	102

資料編－第11表 収集形態別収集状況

(単位：t/年)

市 町 村	総人口	直 営		委 託		許 可		収集量合計		直接 搬入 ごみ	排出量 合計 (a)	左の内訳		1人1日当 たりの排出 量 (a/総人口 /365)	備 考
		粗大ごみ 以 外	粗大ごみ	粗大ごみ 以 外	粗大ごみ	粗大ごみ 以 外	粗大ごみ	粗大ごみ 以 外	粗大ごみ			生活系	事業系		
鳥取市	191,074	0	0	33,236	77	29,177	0	62,413	77	4,455	66,945	33,445	33,500	960g	
米子市	149,504	27	5	32,095	383	30,010	0	62,132	388	4,237	66,757	33,541	33,216	1,223g	
倉吉市	48,184	501	174	10,074	222	8,016	207	18,591	603	1,115	20,309	10,971	9,338	1,155g	
境港市	34,912	3,549	13	4,091	0	4,341	7	11,981	20	1,457	13,458	8,014	5,444	1,056g	
岩美町	11,930	7	0	2,692	36	145	0	2,844	36	0	2,880	2,735	145	661g	
若桜町	3,455	0	0	735	0	38	0	773	0	0	773	735	38	613g	
智頭町	7,425	0	0	1,436	33	141	0	1,577	33	0	1,610	1,531	79	594g	
八頭町	17,702	0	0	3,061	64	706	0	3,767	64	12	3,843	3,125	718	595g	
三朝町	6,743	9	5	1,169	40	761	12	1,939	57	440	2,436	1,223	1,213	990g	
湯梨浜町	17,079	50	9	2,938	81	2,366	24	5,354	114	206	5,674	3,019	2,655	910g	
琴浦町	17,870	39	23	3,446	84	2,308	12	5,793	119	143	6,055	3,592	2,463	928g	
北栄町	15,444	29	6	2,788	77	2,010	44	4,827	127	252	5,206	2,900	2,306	924g	
日吉津村	3,501	2	0	736	5	2,116	0	2,854	5	20	2,879	745	2,134	2,253g	
大山町	16,867	6	2	3,834	14	385	0	4,225	16	114	4,355	3,521	834	707g	混合ごみを含む
南部町	11,101	2	0	2,051	46	381	0	2,434	46	750	3,230	2,417	813	797g	
伯耆町	11,299	275	1	2,224	28	571	0	3,070	29	754	3,853	2,374	1,479	934g	
日南町	4,975	5	0	703	1	374	1	1,082	2	441	1,525	1,066	459	840g	
日野町	3,347	0	0	616	3	228	0	844	3	48	895	666	229	733g	
江府町	3,110	2	1	663	6	0	0	665	7	161	833	677	156	734g	
県 計	575,522	4,503	239	108,588	1,200	84,074	307	197,165	1,746	14,605	213,516	116,297	97,219	1,016g	

資料編—第12表 ごみ処理の状況

(単位：t/年)

市町村名	焼却			焼却以外の 中間処理施 設での処理	粗大ごみ 処理施設	その他の資源 化等を行う施 設	埋立				直接資源化	小 計	自家処理量	備 考
	直接焼却	中間処理施 設からの処 理残渣	焼却以外 の中間処理 施設からの 処理残渣				直接埋立処分	焼却残渣	中間処理施 設からの処 理残渣					
鳥取市	50,394	50,394	0	8,111	0	8,111	7,290	283	5,401	1,606	8,157	66,945	0	
米子市	44,957	44,957	0	9,452	0	9,452	3,488	0	1,433	2,055	12,347	66,756	0	
倉吉市	15,474	15,313	161	1,428	967	461	1,162	0	822	340	3,561	20,302	0	
境港市	8,291	8,175	116	2,613	0	2,613	788	0	298	490	2,666	13,454	0	
岩美町	2,130	2,130	0	510	0	510	350	0	224	126	240	2,880	0	
若桜町	607	607	0	128	0	128	101	0	65	36	38	773	0	
智頭町	1,193	1,193	0	394	0	394	210	0	128	82	23	1,610	0	
八頭町	2,875	2,875	0	910	0	910	471	0	304	167	58	3,843	0	
三朝町	1,717	1,701	16	178	102	76	127	0	91	36	584	2,463	0	
湯梨浜町	4,018	3,992	26	351	179	172	277	0	214	63	1,353	5,696	0	
琴浦町	4,450	4,423	27	188	172	16	298	0	237	61	1,441	6,052	0	
北栄町	3,481	3,441	40	300	271	29	287	0	191	96	1,495	5,236	0	
日吉津村	1,196	1,196	0	412	0	412	92	0	43	49	1,272	2,880	0	
大山町	3,173	3,173	0	873	12	861	293	0	60	233	311	4,357	0	
南部町	2,315	2,315	0	547	0	547	155	0	0	155	370	3,232	0	
伯耆町	2,356	2,356	0	1,006	0	1,006	158	0	0	158	491	3,853	6	
日南町	990	990	0	318	0	318	81	0	0	81	223	1,531	0	
日野町	676	676	0	212	0	212	116	0	72	44	0	888	0	
江府町	598	598	0	183	0	183	106	0	64	42	43	824	1	
県 計	150,891	150,505	386	28,114	1,703	26,411	15,850	283	9,647	5,920	34,673	213,575	7	

※ 1：「焼却」は、中間処理施設からの処理残渣分を含む。

2：「埋立」は、直接埋立分と中間処理施設からの処理残渣及び焼却残渣分を含む。

資料編—第13表 資源化の状況

No. 1

(単位：t)

市町村	紙 類			金 属 類			ガラス類			ペットボトル			プラスチック類								
	直 接 資源化	中間処理施設		直 接 資源化	中間処理施設		直 接 資源化	中間処理施設		直 接 資源化	中間処理施設		直 接 資源化	中間処理施設			集 団 回収				
		粗大 施設	資源化 施設		粗大 施設	資源化 施設		粗大 施設	資源化 施設		粗大 施設	資源化 施設		焼却 施設	粗大 施設	資源化 施設					
鳥取市	8,157	0	0	2,540	0	0	883	81	0	0	821	8	0	0	288	0	0	0	0	2,246	0
米子市	12,328	0	3,626	543	0	0	829	23	3	0	420	4	0	0	237	4	16	0	0	69	0
倉吉市	3,426	0	0	561	0	363	0	19	0	6	315	4	43	0	0	0	0	8	0	0	0
境港市	2,597	0	0	355	0	0	312	11	0	0	211	0	66	0	0	0	3	0	0	246	0
岩美町	239	0	0	0	1	0	67	0	0	0	55	0	0	0	21	0	0	0	0	206	0
若桜町	38	0	0	53	0	0	21	0	0	0	18	0	0	0	6	0	0	0	0	39	0
智頭町	23	0	0	89	0	0	49	1	0	0	42	0	0	0	8	0	0	0	0	91	0
八頭町	58	0	0	280	0	0	96	4	0	0	78	1	0	0	24	0	0	0	0	193	0
三朝町	464	0	0	31	19	38	12	6	70	0	0	4	13	0	0	0	2	0	0	0	0
湯梨浜町	1,138	0	0	216	34	68	22	18	129	0	0	3	21	0	0	0	4	0	0	0	0
琴浦町	1,200	0	0	368	40	64	16	8	129	0	0	7	21	0	0	0	5	0	0	0	0
北栄町	1,323	0	0	230	0	105	29	0	103	1	0	2	18	0	0	0	3	0	0	0	0
日吉津村	1,028	0	122	0	2	0	20	0	5	0	10	0	1	0	6	0	1	0	0	1	0
大山町	310	0	420	0	0	0	94	0	0	0	48	0	0	0	27	0	0	0	0	8	0
南部町	370	0	224	58	0	0	61	0	0	0	31	0	0	0	18	0	0	0	0	2	0
伯耆町	491	0	295	29	0	0	64	1	0	0	32	0	0	0	18	0	0	0	0	2	0
日南町	156	0	156	0	44	0	33	0	0	0	17	0	0	0	9	0	6	0	0	1	0
日野町	0	0	44	0	0	0	18	0	0	0	9	0	0	0	5	0	0	0	0	1	0
江府町	0	0	111	0	0	0	17	0	0	0	9	0	0	0	5	0	16	0	0	1	0
県 計	33,346	0	4,998	5,353	140	638	2,643	172	439	7	2,116	33	183	0	672	4	56	8	0	3,106	0

資料編—第13表 資源化の状況

No. 2

(単位：t)

市町村	布類				その他					合 計					ごみの 処理量 c	資源化率 (a/c)	リサイクル率 ((a+b)/ (b+c))	
	直 接 資源化	中間処理施設		集団 回収	直 接 資源化	中間処理施設			集 団 回 収	直 接 資源化 ①	中間処理施設②			小計 (①+②) a				集 団 回 収 b
		粗大 施設	資源化 施設			焼却 施設	粗大 施設	資源化 施設			焼却 施設	粗大 施設	資源化 施設					
鳥取市	0	0	0	59	0	0	0	2,267	0	8,157	0	0	6,505	14,662	2,688	66,945	21.9%	24.9%
米子市	0	0	0	0	0	3,790	0	1,160	0	12,347	3,790	0	6,341	22,478	574	66,756	33.7%	34.2%
倉吉市	66	0	0	0	26	1033	0	68	0	3,561	1,041	369	383	5,354	584	20,302	26.4%	28.4%
境港市	0	0	184	0	0	614	0	680	0	2,666	614	0	1,633	4,913	366	13,454	36.5%	38.2%
岩美町	0	0	0	0	0	0	0	9	0	240	0	0	358	598	0	2,880	20.8%	20.8%
若桜町	0	0	0	0	0	0	0	2	0	38	0	0	86	124	53	773	16.0%	21.4%
智頭町	0	0	0	8	0	0	0	110	0	23	0	0	300	323	98	1,610	20.1%	24.6%
八頭町	0	0	0	17	0	0	0	324	0	58	0	0	715	773	302	3,843	20.1%	25.9%
三朝町	16	3	0	0	0	115	0	7	0	584	115	41	19	759	41	2,463	30.8%	31.9%
湯梨浜町	27	6	0	0	0	269	0	150	0	1,353	269	74	172	1,868	237	5,696	32.8%	35.5%
琴浦町	34	5	0	0	12	298	0	0	0	1,441	298	69	16	1,824	383	6,052	30.1%	34.3%
北栄町	37	8	0	0	11	239	21	0	0	1,495	239	135	29	1,898	232	5,236	36.2%	39.0%
日吉津村	0	0	0	0	235	0	0	124	0	1,272	0	0	283	1,555	0	2,880	54.0%	54.0%
大山町	0	0	18	0	1	168	12	10	0	311	168	12	625	1,116	0	4,357	25.6%	25.6%
南部町	0	0	0	0	0	296	0	47	0	370	296	0	383	1,049	58	3,232	32.5%	33.6%
伯耆町	0	0	0	0	0	130	0	217	1	491	130	0	628	1,249	31	3,853	32.4%	33.0%
日南町	12	0	0	0	5	119	0	21	0	223	119	0	237	579	0	1,531	37.8%	37.8%
日野町	0	0	0	0	0	0	0	2	0	0	0	0	79	79	0	888	8.9%	8.9%
江府町	25	0	0	0	2	0	0	0	0	43	0	0	143	186	0	824	22.6%	22.6%
県 計	217	22	202	84	292	7,071	33	5,198	1	34,673	7,079	700	18,935	61,387	5,647	213,575	28.7%	30.6%



3. し尿処理

資料編—第14表 し尿処理に関する概要

(単位：k1/年)

市 町 村	総人口	非水洗化		水洗化						くみ取りし尿の手数料			直 営		委 託		許 可		合 計			備 考
		人 口	計画収集 人 口	自家処理 人 口	人 口	公共下水 道 人 口	コミュニティ・ プラント人口	浄化槽 人 口	合併処理浄 化槽人口	従 量 制	定 額 制	無 料	し 尿	浄化槽 汚 泥	し 尿	浄化槽 汚 泥	し 尿	浄化槽 汚 泥	し 尿	浄化槽 汚 泥	合 計	
鳥取市	191,074	8,440	7,743	697	182,634	141,950	414	40,270	4,559				0	0	0	0	6,757	26,601	6,757	26,601	33,358	
米子市	149,504	14,213	14,213	0	135,291	90,630	0	44,661	17,490				8	0	0	0	10,045	21,628	10,053	21,628	31,681	
倉吉市	48,184	4,265	3,870	395	43,919	31,170	0	12,749	2,895	○			0	0	2,037	0	0	4,145	2,037	4,145	6,182	
境港市	34,912	4,056	4,056	0	30,856	19,534	0	11,322	4,421				0	0	0	0	3,180	5,776	3,180	5,776	8,956	
岩美町	11,930	625	564	61	11,305	8,114	0	3,191	1,609				0	0	0	0	405	2,548	405	2,548	2,953	
若桜町	3,455	553	553	0	2,902	2,221	0	681	27	○			0	0	0	0	207	437	207	437	644	
智頭町	7,425	1,633	1,633	0	5,792	2,863	0	2,929	382				0	0	0	0	718	1,753	718	1,753	2,471	
八頭町	17,702	716	716	0	16,986	6,589	0	10,397	9,500				0	0	0	0	472	4,351	472	4,351	4,823	
三朝町	6,743	542	542	0	6,201	5,629	0	572	572	○			144	1,489	0	0	0	0	144	1,489	1,633	
湯梨浜町	17,079	470	470	0	16,609	14,297	0	2,312	2,212	○			0	0	0	0	275	1,035	275	1,035	1,310	
琴浦町	17,870	4,200	4,200	0	13,670	8,576	0	5,094	3,917	○			2,821	2,577	0	0	0	0	2,821	2,577	5,398	
北栄町	15,444	1,078	1,058	20	14,366	13,030	0	1,336	398				0	0	0	0	670	645	670	645	1,315	
日吉津村	3,501	41	41	0	3,460	3,420	0	40	36	○			0	0	0	0	57	840	57	840	897	
大山町	16,867	2,653	2,653	0	14,214	5,928	0	8,286	592	○			0	0	0	0	1,269	2,053	1,269	2,053	3,322	
南部町	11,101	1,682	1,682	0	9,419	3,093	0	6,326	1,686	○			0	0	0	0	609	2,238	609	2,238	2,847	
伯耆町	11,299	1,003	993	10	10,296	4,092	0	6,204	1,235	○			747	2,626	0	0	0	0	747	2,626	3,373	
日南町	4,975	970	970	0	4,005	0	0	4,005	2,126	○			0	0	493	1,687	0	0	493	1,687	2,180	
日野町	3,347	612	612	0	2,735	1,291	0	1,444	1,312	○			0	0	0	0	352	1,089	352	1,089	1,441	
江府町	3,110	298	298	0	2,812	1,083	0	1,729	1,703	○			0	0	0	0	283	1,130	283	1,130	1,413	
県 計	575,522	48,050	46,867	1,183	527,472	363,510	414	163,548	56,672	12	0	0	3,720	6,692	2,530	1,687	25,299	76,269	31,549	84,648	116,197	

資料編－第15表 し尿処理の状況

(単位：kl/年)

市町村名	し尿処理施設		下水道投入		農村還元		市町村等処理量計			自家処理量			備 考
	し 尿	浄化槽 汚 泥	し 尿	浄化槽 汚 泥	し 尿	浄化槽 汚 泥	し 尿	浄化槽 汚 泥	計	し 尿	浄化槽 汚 泥	小 計	
鳥取市	6,757	26,601	0	0	0	0	6,757	26,601	33,358	356	0	356	
米子市	10,053	21,628	0	0	0	0	10,053	21,628	31,681	0	0	0	
倉吉市	2,037	4,145	0	0	0	0	2,037	4,145	6,182	188	0	188	
境港市	3,180	5,776	0	0	0	0	3,180	5,776	8,956	0	0	0	
岩美町	405	2,548	0	0	0	0	405	2,548	2,953	33	0	33	
若桜町	207	437	0	0	0	0	207	437	644	0	0	0	
智頭町	718	1,753	0	0	0	0	718	1,753	2,471	0	0	0	
八頭町	472	4,351	0	0	0	0	472	4,351	4,823	0	0	0	
三朝町	144	1,489	0	0	0	0	144	1,489	1,633	0	0	0	
湯梨浜町	275	1,035	0	0	0	0	275	1,035	1,310	0	0	0	
琴浦町	2,821	2,577	0	0	0	0	2,821	2,577	5,398	0	0	0	
北栄町	670	645	0	0	0	0	670	645	1,315	13	0	13	
日吉津村	57	840	0	0	0	0	57	840	897	0	0	0	
大山町	1,269	2,053	0	0	0	0	1,269	2,053	3,322	0	0	0	
南部町	609	2,238	0	0	0	0	609	2,238	2,847	0	0	0	
伯耆町	747	2,626	0	0	0	0	747	2,626	3,373	3	0	3	
日南町	493	1,687	0	0	0	0	493	1,687	2,180	0	0	0	
日野町	352	1,089	0	0	0	0	352	1,089	1,441	0	0	0	
江府町	283	1,130	0	0	0	0	283	1,130	1,413	0	0	0	
県 計	31,549	84,648	0	0	0	0	31,549	84,648	116,197	593	0	593	

4. 市町村・一部事務組合等廃棄物担当課一覧

平成30年4月現在

市町村廃棄物担当課

市町村名	担当課	住 所	電話番号
鳥取市	生活環境課	鳥取市尚徳町116	0857-20-3217
倉吉市	環境課	倉吉市葵町722	0858-22-8168
米子市	クリーン推進課	米子市河崎3280番地1	0859-23-5259
境港市	環境衛生課	境港市中野町2080	0859-42-3803
岩美町	環境水道課	岩美郡岩美町浦富675-1	0857-73-1567
若桜町	町民福祉課	八頭郡若桜町若桜801-5	0858-82-2233
智頭町	税務住民課	八頭郡智頭町智頭2072-1	0858-75-4114
八頭町	町民課	八頭郡八頭町郡家493	0858-76-0211
三朝町	町民課	東伯郡三朝町大瀬999-2	0858-43-3505
湯梨浜町	町民課	東伯郡湯梨浜町久留19-1	0858-35-5318
琴浦町	町民生活課	東伯郡琴浦町徳万591-2	0858-52-1703
北栄町	住民生活課	東伯郡北栄町由良宿423番地1	0858-37-5866
日吉津村	住民課	西伯郡日吉津村日吉津872-15	0859-27-5951
大山町	住民生活課	西伯郡大山町御来屋328	0859-54-5210
南部町	町民生活課	西伯郡南部町法勝寺377-1	0859-66-3116
伯耆町	地域整備課	西伯郡伯耆町吉長37-3	0859-68-5539
日南町	住民課	日野郡日南町霞800	0859-82-1112
日野町	建設水道課	日野郡日野町根雨101	0859-72-0350
江府町	住民課	日野郡江府町江尾475	0859-75-3306

一部事務組合等廃棄物担当課

事務組合名・担当課	住 所	電話番号
鳥取県東部広域行政管理組合 福祉環境課	鳥取市鍛冶町18-2	0857-26-0532
鳥取中部ふるさと広域連合 環境福祉課	東伯郡北栄町土下112	0858-36-1025
鳥取県西部広域行政管理組合 環境資源課	西伯郡伯耆町口別所630	0859-68-4071
南部町・伯耆町清掃施設管理組合 (南部町役場内)	西伯郡南部町法勝寺377-1	0859-66-3114
日野町江府町日南町衛生施設組合 (江府町役場内)	日野郡江府町江尾475	0859-75-2211

連 絡 先

鳥取県生活環境部循環型社会推進課

所在地：〒680-8570 鳥取市東町一丁目 220

電 話：(0857)26-7198