

鳥取県一般廃棄物処理事業の概況
(平成23年度実態調査)

平成25年7月

鳥取県生活環境部循環型社会推進課

目 次

1. 一般廃棄物処理の状況	
(1) 一般廃棄物処理の計画処理区域	2
(2) 一般廃棄物処理に要する経費	2
(3) 一般廃棄物の処理体制	3
①市町村等廃棄物処理事業従事職員数	
②一般廃棄物処理業者	
③収集・運搬車両	
2. ごみ	
(1) ごみ処理の概要	4
(2) ごみの排出の状況	5
(3) ごみの収集の状況	6
(4) ごみの処理の状況	7
(5) ごみ処理施設の整備状況	8
①焼却施設、資源化施設、粗大ごみ処理施設、高速堆肥化施設	
②最終処分場	
(6) 焼却施設位置図、施設一覧表	9-10
(7) 資源化・粗大ごみ処理・高速堆肥化施設位置図、施設一覧表	11-12
(8) 最終処分場位置図、施設一覧表	13-14
3. し尿	
(1) し尿処理の概要	15
(2) し尿の収集の状況	15
(3) し尿の処理の状況	16
(4) し尿処理施設の整備状況	17
(5) し尿処理施設、コミュニティ・プラント位置図	18
①し尿処理施設一覧表	19
②コミュニティ・プラント一覧表	20
資料編	
1. ごみ・し尿収集処理体制	
第1表 廃棄物処理事業費（歳入：ごみ及びし尿）	23
第2表 廃棄物処理事業経費（歳出：ごみ）	24
第3表 廃棄物処理事業経費（歳出：し尿）	25
第4表 廃棄物処理事業従事職員	26
第5表 許可・委託件数等	27
第6表 ごみ収集運搬機材の状況	28
第7表 し尿収集運搬機材の状況	29
2. ごみ処理	
第8表 ごみの分別状況（生活系）	30
第9表 ごみの分別状況（事業系）	31
第10表 ごみの分別種類別収集状況（粗大ごみを除く）	32
第11表 収集形態別収集状況	33
第12表 ごみ処理の状況	34
第13表 資源化の状況	35-36
3. し尿処理	
第14表 し尿処理に関する概要	37
第15表 し尿収集の状況	38
4. 市町村、一部事務組合等廃棄物担当課一覧	39

1. 一般廃棄物処理の状況

(1) 一般廃棄物処理の計画処理区域

一般廃棄物とは、「家庭から排出されるごみ」と「事業活動に伴って発生するごみのうち、産業廃棄物以外のごみ」をいう。

一般廃棄物の処理事業は、大きく「ごみ」と「し尿」の処理に分けられ、それぞれ県全域が計画処理区域となっており、19市町村（4市14町1村）及び一部事務組合等5団体で処理されている。

平成23年度末現在で、計画処理対象人口は、593,064人となっている。

(2) 一般廃棄物処理に要する経費

【歳入】

(単位：千円)

	特定財源					一般財源	合計
	国庫支出金	県支出金	地方債	使用料及び手数料	その他		
ごみ	3,257	39,592	0	1,774,426	416,846	5,571,096	7,805,217
し尿	498	498	0	42,399	5,730	968,743	1,017,868
計	3,755	40,090	0	1,816,825	422,576	6,539,839	8,823,085

(資料編 第1表参照)

【歳出】

(単位：千円)

	処理及び維持管理費							
	人件費	処理費			車両等購入費	委託費	調査研究費	小計
		収集運搬	中間処理	最終処分				
ごみ	862,323	229,673	1,330,408	33,320	5,362	4,936,220	12,653	7,409,959
し尿	170,996	260	257,950	0	0	564,023	647	993,876
計	1,033,319	229,933	1,588,358	33,320	5,362	5,500,243	13,300	8,403,835

	建設改良費							その他	合計
	工事費				調査費	小計			
	収集運搬施設	中間処理施設	最終処分場	その他					
ごみ	1,964	0	161,531	0	0	163,495	225,522	7,798,976	
し尿	0	0	0	0	4,515	4,515	15,670	1,014,061	
計	1,964	0	161,531	0	4,515	168,010	241,192	8,813,037	

(資料編 第2, 3表参照)

※市町村の一部事務組合等への「組合分担金」と一部事務組合等の市町村からの「組合分担金」が重複するため、組合分担金は計に含んでいない。

(3) 一般廃棄物の処理体制

① 市町村等廃棄物処理事業従事職員数

(単位：人)

区 分	ご み		し 尿		計	
	一般職	技能職	一般職	技能職	一般職	技能職
市町村	65	33	11	2	76	35
一部事務組合	29	11	15	6	44	17
計	94	44	26	8	120	52

(資料編 第4表参照)

② 一般廃棄物処理業者

委託・許可業者の業務体制

○業者数

ご み		し 尿	
委託業	許可業	委託業	許可業
74	353	2	33

○従業員数 (人)

収集運搬	中間処理	最終処分	計
1,476	322	3	1,689

(注)業者数及び従業員数は全市町村の延べ数である。

(資料編 第5表参照)

③ 収集・運搬車両

ごみ収集運搬車両

区 分	直営分		委託業者分		許可業者分	
	台 数	積載量(t)	台 数	積載量(t)	台 数	積載量(t)
収集車	15	25	340	798	1,603	4,279
運搬車	3	10	14	36	64	198

(注)台数及び積載量は全市町村、一部事務組合の延べ数である。

(資料編 第6表参照)

し尿収集運搬車両

区 分		直営分		委託業者分		許可業者分	
		台 数	積載量(kl)	台数	積載量(kl)	台数	積載量(kl)
収 集 車	バキューム車	1	2	12	26	126	367
	その他	0	0	0	0	0	0
運搬車		2	6	4	13	0	0

(資料編 第7表参照)

2. ごみ

(1) ごみ処理の概要

ごみ処理は、県内の全域が、計画処理区域となっており、総人口 593,064 人のうち、計画収集人口は 593,052 人、自家処理人口は 12 人となっている。

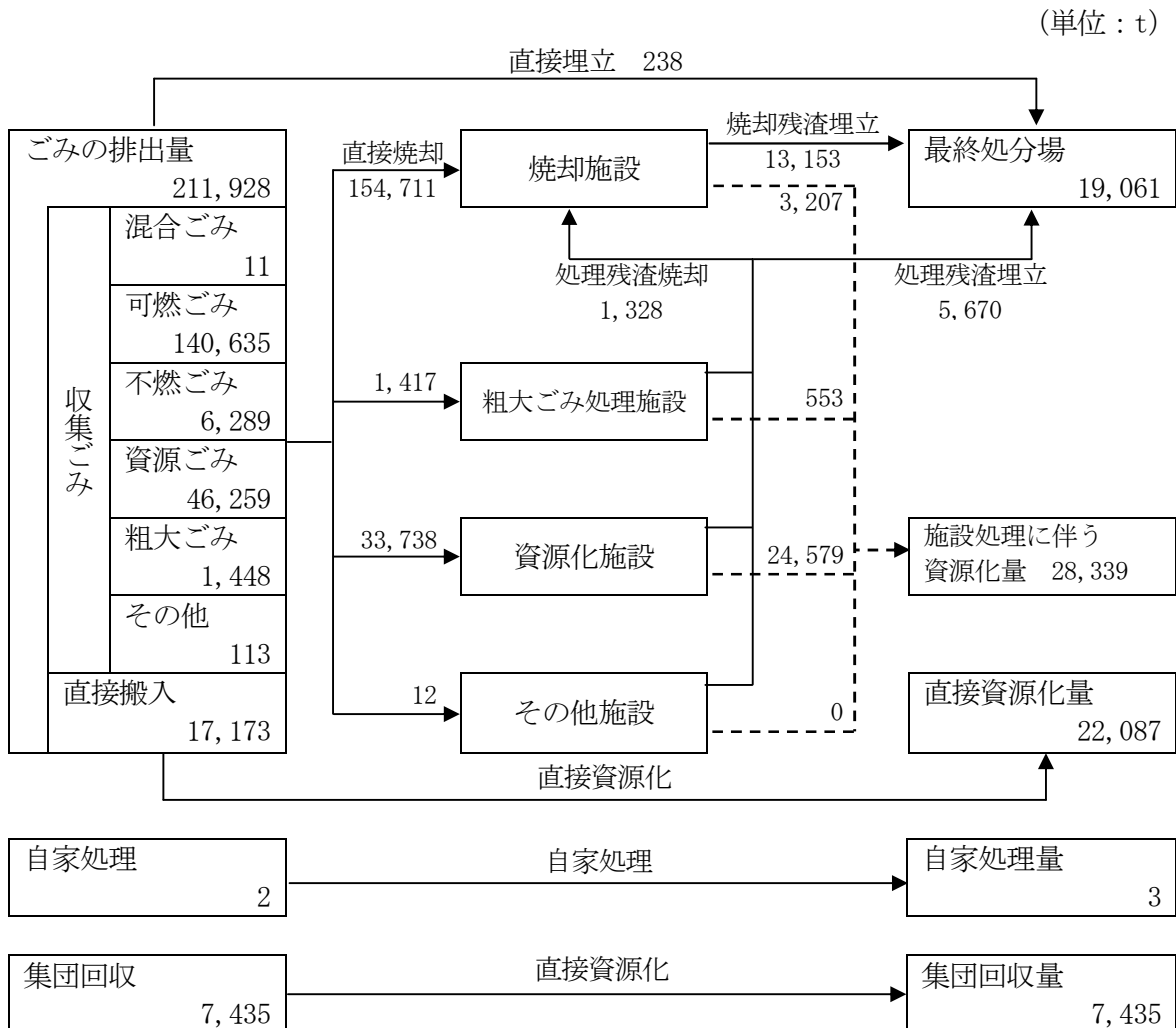
総人口		593,064
内訳	計画収集人口	593,052
	自家処理人口	12

(資料編 第 8, 9 表参照)

平成 23 年度におけるごみの発生量(排出量+自家処理量+集団回収量)は、219,365t (599t/日)となっており、その内訳は、混合ごみが 11t、可燃ごみが 140,635t、資源ごみが 46,259t、不燃ごみが 6,289t、粗大ごみが 1,448t、その他が 113t、直接搬入ごみが 17,173t、自家処理量が 2t、集団回収量が 7,435t となっている。

また、市町村等におけるごみの処理量は 212,203t となっており、238t が直接埋立、154,711t が直接焼却、35,167t が焼却施設以外での中間処理、22,087t が直接資源化されている。市町村等以外の処理としては、自家処理が 2t、自治会等の集団回収により 7,435t が資源化されている。

※ごみ排出量と処理量は、収集実績と施設への搬入実績で数値に違いがある。



(2) ごみの排出の状況

ごみの排出状況を生活系、事業系の別に見ると、排出量 211,928t のうち、生活系ごみが 127,096t、事業系ごみが 84,832t となっており、1人1日当たりのごみ排出量は、下表のとおりである。

ごみの1人1日当たり排出量 (単位：g/人・日)

区 分	鳥取県	全国
1人1日当たり排出量	976	918
1人1日当たり排出量 (排出量に集団回収量を含めた場合)	1,011	975

1人1日当たりのごみ排出量は、排出量(収集量+直接搬入ごみ)を総人口と366日で割ったものである。

【参考】

市町村名	総人口 (人)	ごみの排出量 (収集量+直接搬入量)		生活系ごみ		事業系ごみ	
		(t)	1人1日当 たりの排出量 (g/人・日)	(t)	1人1日当 たりの排出量 (g/人・日)	(t)	1人1日当 たりの排出量 (g/人・日)
鳥取市	196,583	70,300	977	37,189	517	33,111	460
米子市	149,057	61,784	1,133	35,961	659	25,823	473
倉吉市	50,301	19,259	1,046	10,800	587	8,459	459
境港市	35,898	14,824	1,128	10,110	769	4,714	359
岩美町	12,875	2,965	629	2,831	601	134	28
若桜町	3,911	864	604	797	557	67	47
智頭町	8,099	1,740	587	1,562	527	178	60
八頭町	18,995	4,052	583	3,349	482	703	101
三朝町	7,146	2,671	1,021	1,717	656	954	365
湯梨浜町	17,613	5,648	876	3,192	495	2,456	381
琴浦町	18,963	6,032	869	3,713	535	2,319	334
北栄町	16,015	5,089	868	3,442	587	1,647	281
日吉津村	3,448	2,327	1,844	872	691	1,455	1,153
大山町	18,057	4,370	661	3,799	575	571	86
南部町	11,661	3,236	758	2,532	593	704	165
伯耆町	11,698	3,545	828	2,571	600	974	227
日南町	5,598	1,376	672	1,074	524	302	147
日野町	3,688	987	731	887	657	100	74
江府町	3,458	859	679	698	552	161	127
合計	593,064	211,928	976	127,096	586	84,832	391

(3) ごみの収集の状況

ごみの排出量 211,928t のうち、194,755t が市町村により計画的に収集されており、17,173t が処理施設へ直接搬入されている。

① ごみの分別収集の状況

ごみの分別の種類を、可燃、不燃、資源、粗大、その他の5種類に分類したときの分別収集の状況は、下表のとおりである。

分 別	市町村数
5種分別	9
4種分別	10
合 計	19

(資料編 第8表参照)

収集ごみを分別種類別に見ると、ほとんどが可燃ごみで140,635t (72.2%) であり、資源ごみが46,259t (23.8%)、不燃ごみが6,289t (3.2%)、粗大ごみが1,459t (0.7%)、その他が113t (0.1%) となっている。(※混合ごみ11tは、混合粗大ごみであるため、粗大ごみとして計上)

分別種類別収集量 (単位：t / 年)

分別種類別収集量					収集量 合計
可燃ごみ	不燃ごみ	資源ごみ	粗大ごみ	その他	
140,635	6,289	46,259	1,459	113	194,755

(資料編 第10, 11表参照)

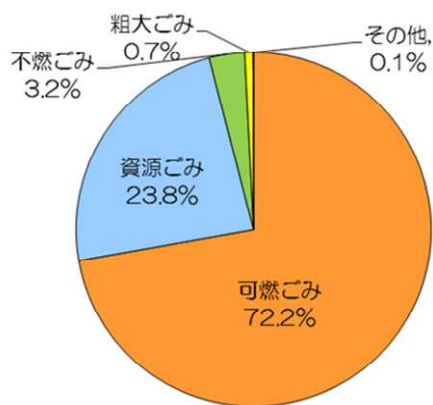
②収集形態別の収集状況

収集形態別に収集ごみを見ると、収集量は194,755t (532t / 日) で、直営分4,292t (2.2%)、委託業者分119,466t (61.3%)、許可業者分70,997t (36.4%) となっている。

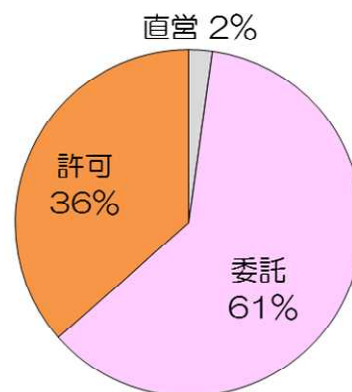
収集形態別収集量 (単位：t / 年)

収集形態別収集量			収集量 合計
直営分	委託分	許可分	
4,292	119,466	70,997	194,755

(資料編 第10, 11表参照)



収集ごみの分別種類別状況



ごみの収集形態別割合

(4) ごみの処理の状況

ごみの排出量 211,928t のうち、212,203t が市町村等で計画的に処理されており、その内訳は、154,711t が焼却施設で直接焼却、238t が最終処分場へ直接埋立、35,167t が焼却以外の中間処理施設で処理され、22,087t が直接資源化されている。

(単位：t/年)

処理量				
直接焼却	直接埋立	焼却以外の中間処理	直接資源化	合計
154,711	238	35,167	22,087	212,203

(資料編 第12表参照)

また、市町村等以外の処理として、2t が自家処理、7,435t が自治会等の集団回収により資源化されている。

①資源化の状況

ごみの資源化量は、57,861t となっており、その内訳は、市町村等によるごみの資源化量のうち、直接資源化量が 22,087t、処理施設での中間処理後の再生利用量が 28,339t となっており、その他自治会等による集団回収量は 7,435t となっている。

(単位：t/年)

資源化量					リサイクル率 (%)
直接資源化	中間処理後の再生利用量		集団回収量	合計	
	焼却施設	焼却以外の中間施設			
22,087	3,207	25,132	7,435	57,861	26.3

(資料編 第12, 13表参照)

$$\text{※リサイクル率(\%)} = \frac{\text{直接資源化量} + \text{中間処理後再生利用量} + \text{集団回収量}}{\text{ごみの処理量} + \text{集団回収量}} \times 100$$

②最終処分の状況

ごみの最終処分状況としては、直接埋立 238t のほか、中間処理後の処理残渣 18,823t が最終処分場へ埋立処理されている。

(単位：t/年)

埋立量			
直接埋立	中間処理後の処理残渣		合計
	焼却施設	焼却以外の中間施設	
238	13,153	5,670	19,061

(資料編 第12表参照)

(5) ごみ処理施設の整備状況

①焼却施設、資源化施設、粗大ごみ処理施設、高速堆肥化施設

稼働中のごみ処理施設は、焼却施設 13 施設、資源化施設 3 施設、粗大ごみ施設 1 施設、高速堆肥化施設 1 施設で合計 18 施設である。

焼却施設は、機械化バッチ式 8 施設、准連続式 1 施設、全連続式 4 施設があり、全連続式のうち 1 施設は焼却残渣等の熔融を専門に行う施設である。

1 日当たりの処理能力は、焼却施設 930t、資源化施設 168t、粗大ごみ処理施設 45t、高速堆肥化施設 10t となっている。

施設の整備状況

区 分	焼 却 施 設				資源化施設	粗大ごみ処理施設(圧縮)	高速堆肥化施設
	機械化バッチ式	准連続式	全連続式	小計			
施設数	8	1	4	13	3	1	1
公称能力(t/日)	96	60	774	930	168	45	10
処理実績(t/年)	16,767	9,363	133,163	159,293	22,963	1,407	1,439

※計量時点の違いにより、処理実績と収集実績で誤差あり。(焼却施設、資源化施設一覧参照)

②最終処分場

稼働中の最終処分場は、山間埋立が 2 施設(一部事務組合設置 1, 民間設置 1)、平地埋立が 1 施設(一部事務組合設置)の計 3 施設である。

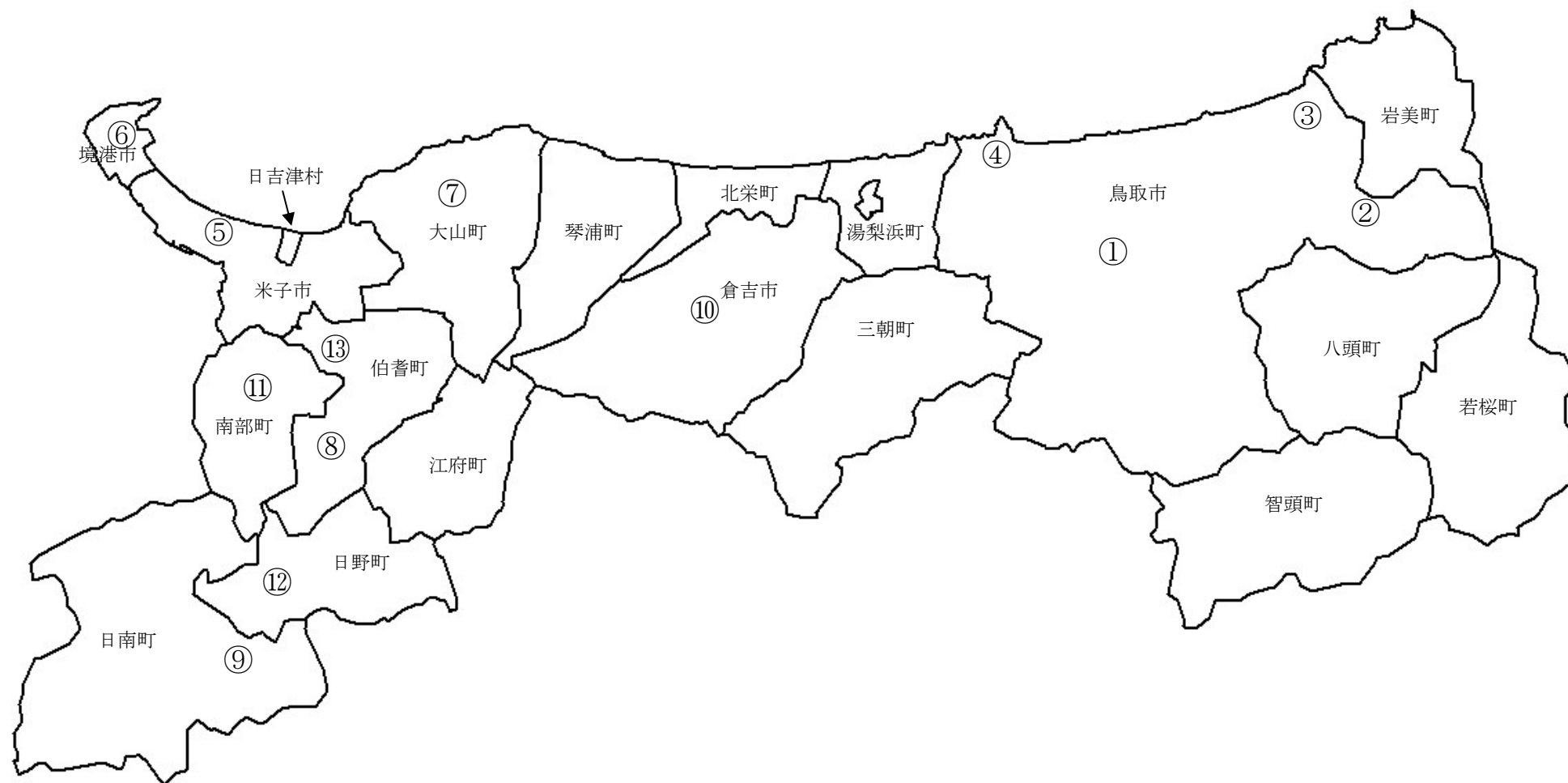
埋立容量は 1,065,657m³であり、平成 23 年度埋立実績は 22,981m³で、残余容量は 414,456m³となっている。

最終処分場の整備状況

	施設数	埋立面積 m ²	埋立容量 m ³	残余容量 m ³	23年度埋立実績 m ³
山間	2	67,225	1,009,657	395,212	20,100
平地	1	17,900	56,000	19,244	2,881
合計	3	85,125	1,065,657	414,456	22,981

(最終処分場一覧参照)

(6) 焼却施設位置図
(施設概要は次頁に記載)



焼却施設一覧表

施設番号	炉型式	処理方式	市町村 事務組合名	所在地	施設名	処理対象								公称 能力 t/日	23年度 処理量 t/年度	使用 開始年	運転管理 体制	対象地域	余熱利用	
						混合	可燃	不燃	資源	直接 搬入	粗大	し尿 処理 残渣	その他							
1	全	ス	鳥取市	鳥取市西今在家228	鳥取市神谷清掃工場		○					○			270	52,554	平成4年	委託	鳥取市、岩美町、若桜町、智頭町、八頭町	
2	バ	ス	鳥取市	鳥取市国府町岡益464	鳥取市国府町クリーンセンター		○					○			12	2,269	平成9年	委託	鳥取市、岩美町	
3	バ	ス	鳥取市	鳥取市福部町箭溪281-3	鳥取市レインボーふくべ		○					○			5	759	平成10年	委託	鳥取市、岩美町	
4	バ	ス	鳥取市	鳥取市気高町八東水2160	鳥取市ながおクリーンステーション		○					○			25	4,034	平成6年	委託	鳥取市、岩美町	
5	全	ス	米子市	米子市河崎3280-1	米子市クリーンセンター		○								270	48,404	平成14年	委託	米子市、日吉津村、大山町	場内温水、発電
6	准	流	境港市	境港市中野町2080	境港市清掃センター		○					○	○		60	9,363	昭和63年	直営	境港市	場内温水、場外温水
7	バ	ス	大山町	西伯郡大山町高田2651-4	名和クリーンセンター		○								8	2,242	平成8年	直営	大山町	
8	バ	ス	伯耆町	西伯郡伯耆町福島302-39	伯耆町清掃センター		○								10	1,312	平成元年	一部委託	伯耆町	
9	バ	ス	日南町	日野郡日南町下石見1971	日南町清掃センター		○								10	926	平成2年	委託	日南町	
10	全	ス	鳥取中部ふるさと 広域連合	倉吉市巖城1637-9	鳥取中部ふるさと広域連合ほうきリサイクルセンター		○					○	○		200	28,213	平成8年	委託	中部管内全 市町村	場内温水
11	バ	ス	南部町・伯耆町清 掃施設管理組合	西伯郡南部町法勝寺22-1	南部町・伯耆町清掃施設管理組合クリーンセンター		○								16	3,840	平成7年	直営	南部町、伯耆町	
12	バ	ス	日野町江府町日南 町衛生施設組合	日野郡日野町大字黒坂183-1	日野町江府町日南町衛生施設組合ごみ処理施設		○					○			10	1,385	平成10年	直営	日野町、江府町	
13	全	他	鳥取県西部広域行 政管理組合	西伯郡伯耆町岸本字大成489-1	鳥取県西部広域行政管理組合エコスラグセンター							○	○		34	3,992	平成16年	委託	西部管内全 市町村	場内温水
						計 13 施設								930	159,293					

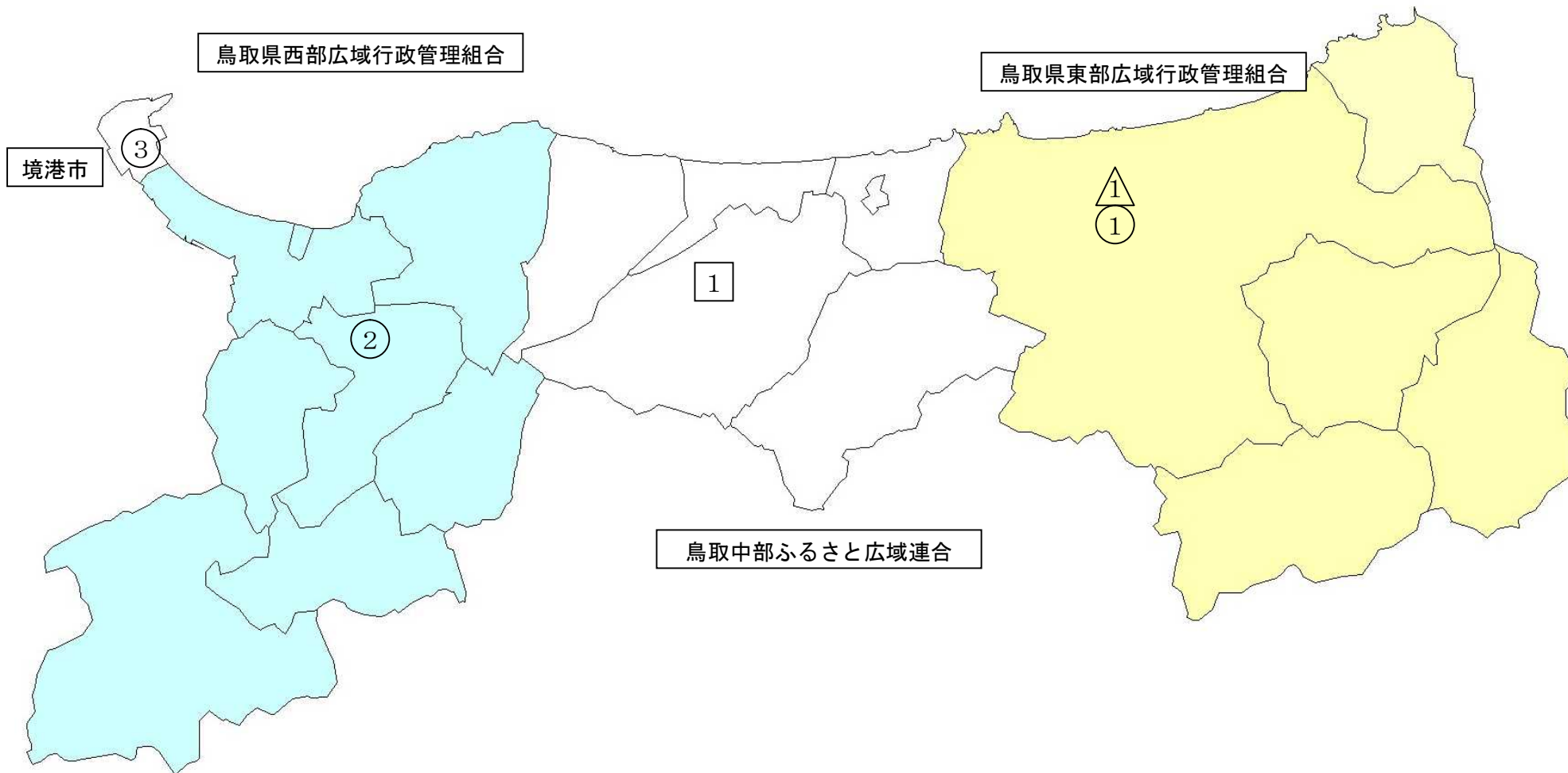
注) 1 炉型式 「全」：全連続式、「バ」：機械化バッチ式、「准」：准連続式

2 処理方式 「ス」：ストーカ方式、「流」：流動床方式、「他」：その他

○焼却施設を有するのは県内10市町村等（3市、3町、1広域連合、3組合）

(7) 資源化・粗大ごみ処理・高速堆肥化施設位置図
(施設概要は次頁に記載)

- ①～③ ; 資源化施設 施設番号
- 1 ; 粗大ごみ処理施設 施設番号
- △1 ; 高速堆肥化施設 施設番号



資源化施設一覧表

施設番号	市町村事務組合名	所在地	施設名	処理対象							公称能力 t/日	年間 処理量 t/年度	資源 回収量 t/年度	使用 開始年	運 転 管 理 体 制	備 考
				混合	可燃	不燃	資源	直搬	粗大	その他						
1	鳥取県東部広域行政管理組合	鳥取市伏野2220	鳥取県東部広域行政管理組合鳥取県東部環境クリーンセンター			○	○	○	○	○	82	8,122	5,862	平成9年	一部委託	
2	鳥取県西部広域行政管理組合	西伯郡伯耆町口別所630	鳥取県西部広域行政管理組合リサイクルプラザ			○	○	○	○	○	69	13,095	9,263	平成9年	一部委託	
3	境港市	境港市渡町119-6	境港市リサイクルセンター			○	○	○	○		17	1,746	759	平成7年	直営	
	県 計										168	22,963	15,884			

粗大ごみ処理施設一覧表

施設番号	種 類	市町村事務組合名	所在地	施設名	処理対象							公称能力 t/日	年間 処理量 t/年度	資源 回収量 t/年度	使用 開始年	運 転 管 理 体 制	備 考
					混合	可燃	不燃	資源	直搬	粗大	その他						
1	圧	鳥取中部ふるさと広域連合	倉吉市巖城1637-9	鳥取中部ふるさと広域連合ほうきりサイクルセンター			○	○	○	○		45	1,407	613	平成8年	委託	
	県 計										45	1,407	613				

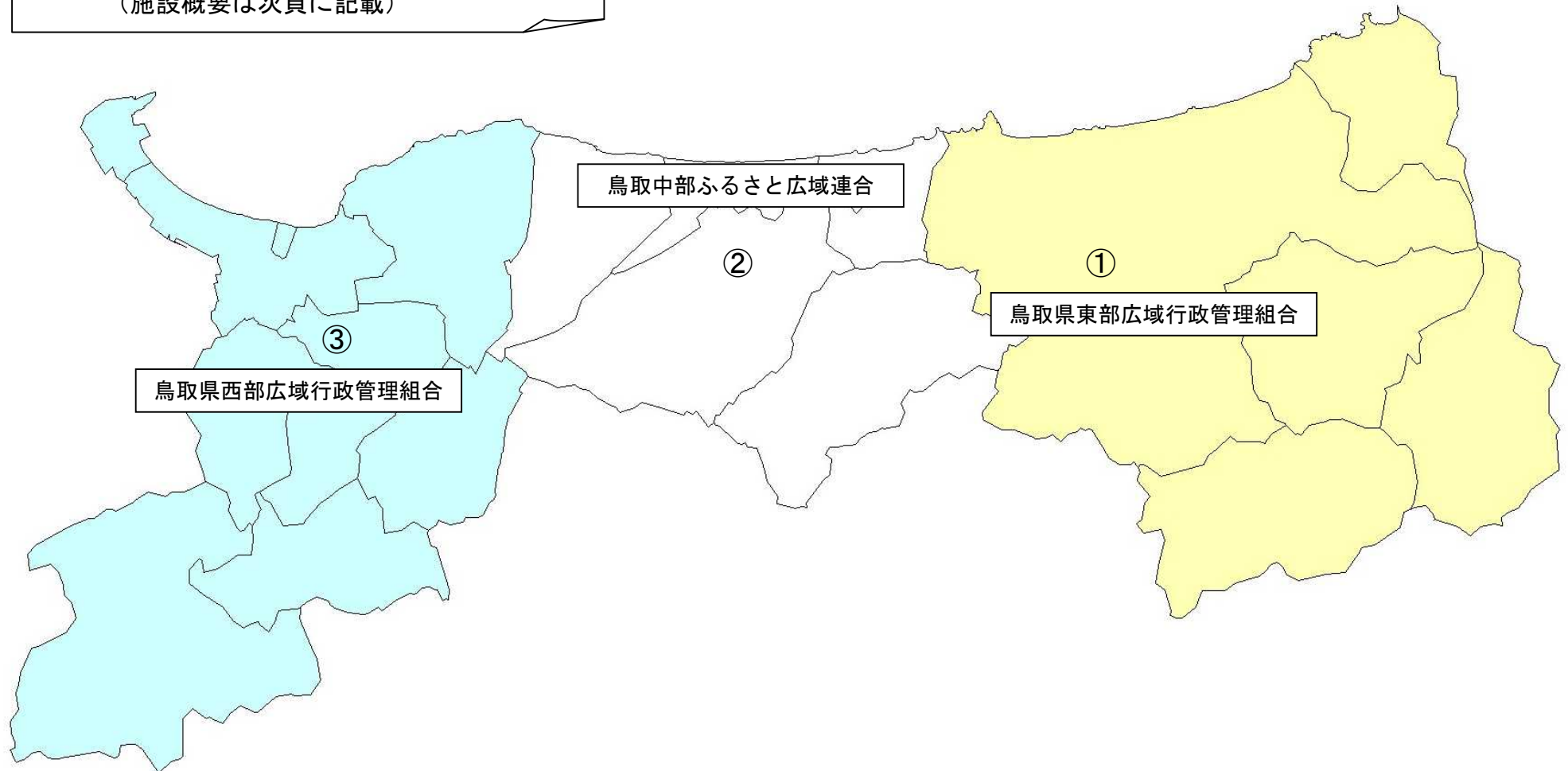
注) 「圧」は圧縮施設を示す。

高速堆肥化施設一覧表

施設番号	市町村事務組合名	所在地	施設名	処理対象			公称能力 t/日	年間 処理量 t/年度	資源 回収量 t/年度	使用 開始年	運 転 管 理 体 制	備 考
				家庭生ごみ	汚泥	その他						
1	鳥取県東部広域行政管理組合	鳥取市伏野2220	鳥取県東部広域行政管理組合コンポストセンターいなば		○		10	1,439	404	平成11年	委託	
	県 計						10	1,439	404			

①～③ ; 施設番号

(8) 最終処分場位置図
(施設概要は次頁に記載)



最終処分場一覧

施設番号	埋立場所	市町村 事務組合名	所在地	施設名	埋立物								埋立地面積 m ²	全 体 容 量 m ³	残 余 容 量 m ³	埋 立 実 績 m ³ /年度	使 用 開 始 年	
					混 合	可 燃	不 燃	資 源	そ の 他	直 搬	中間処 理残 渣・破 砕ごみ	グ溶 ・融 飛ス 灰						焼 却 残 渣
1	山間	鳥取県東部広域行政管理組合	鳥取市伏野2220	鳥取県東部広域行政管理組合 鳥取県東部環境クリーンセン ター						○	○		○	35,400	520,000	224,155	14,724	平成9年
2	平地	鳥取中部ふるさと広域連合	北栄町国坂1607-10	鳥取中部ふるさと広域連合ク リーンランドほうき							○		○	17,900	56,000	19,244	2,881	平成15年
県 計													53,300	576,000	243,399	17,605		
(民間施設)																		
3	山間	環境プラント工業(株)	米子市淀江町小波字林 ノ奥441番地	環境プラント工業一般廃棄物 第2最終処分場							○	○	○	31,825	489,657	171,057	5,376	平成5年

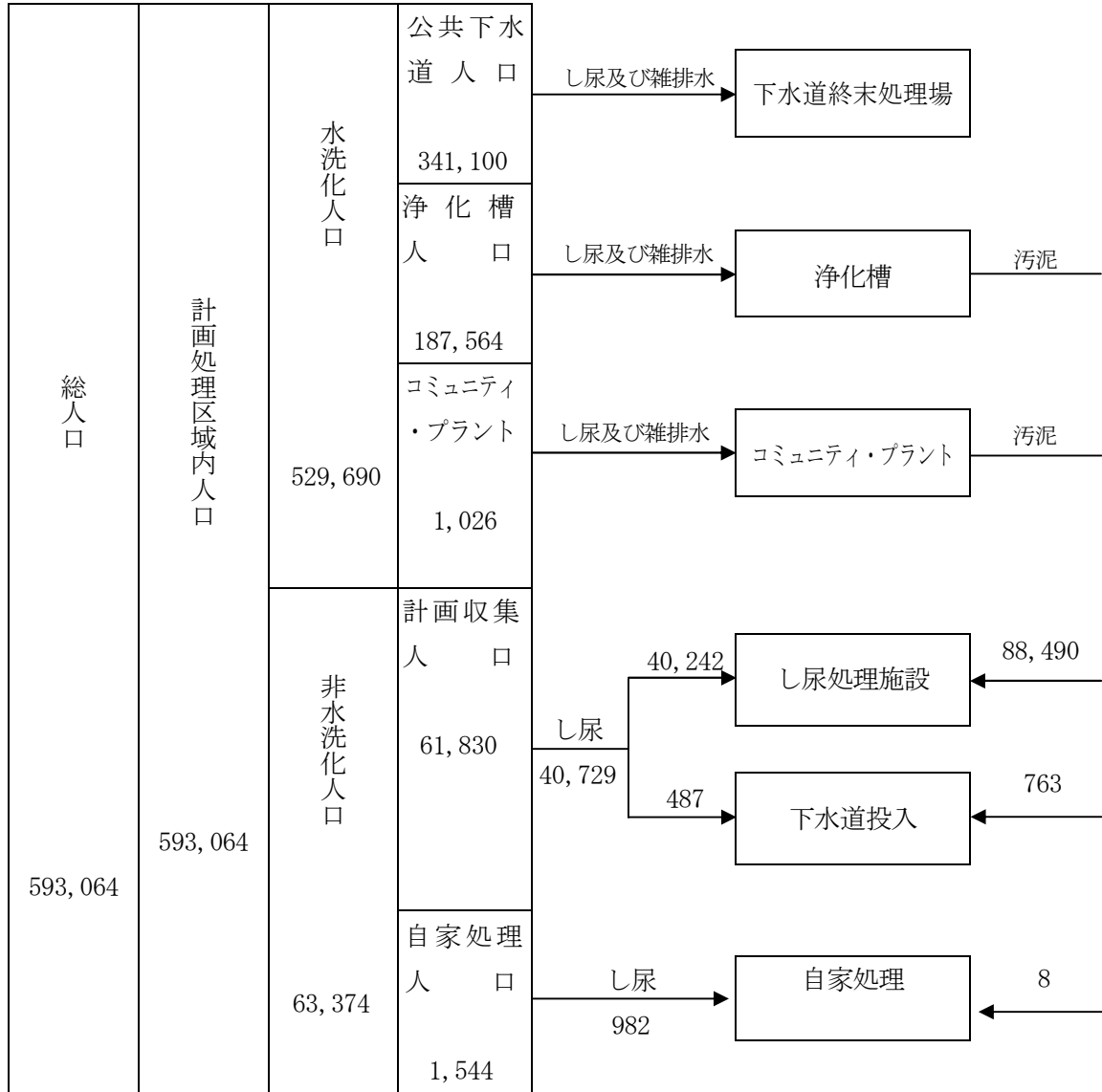
注) 鳥取県西部広域行政管理組合は、環境プラント工業(株)に委託処理している。

3. し尿

(1) し尿処理の概要

し尿及び浄化槽汚泥の計画処理区域内人口は 593,064 人でその内水洗化人口は、529,690 人 (89.3%) で、非水洗化人口は 63,374 人 (10.7%) となっている。

(単位：人、k l)



(2) し尿の収集の状況

平成 23 年度のし尿の総収集量は、148,783k l (1 日平均 407k l) で、収集形態別に見ると直営分 11k l (0.0%)、委託業者分 3,401k l (2.3%)、許可業者分 145,371k l (97.7%) となっている。

また、浄化槽汚泥の総収集量は、72,558k l (1 日平均 198k l) で、収集形態別に見ると委託業者分 3,518k l (4.8%)、許可業者分 69,040k l (95.2%) となっている。

収集形態別収集量

(単位：k1/年)

総収集量		し尿		浄化槽汚泥		合計	
		148,783	100.0%	72,558	100.0%	221,341	100.0%
形態別内訳	直営分	11	0.0%	0	0.0%	11	0.0%
	委託業者分	3,401	2.3%	3,518	4.8%	6,919	3.1%
	許可業者分	145,371	97.7%	69,040	95.2%	214,411	96.9%

(資料編 第14表参照)

し尿及び浄化槽汚泥の1人1日当たり排出量 (単位：l/人・日)

	し尿	浄化槽汚泥
1人1日当たり排出量	1.80	1.30
全国平均 (平成23年度)	2.33	1.46

(注)1人1日当たりし尿排出量＝し尿総排出量を非水洗化人口で割ったもの

1人1日当たり浄化槽汚泥排出量＝浄化槽汚泥総排出量を浄化槽人口で割ったもの

(3) し尿の処理の状況

平成23年度のし尿等処理状況は、総処理量40,729k1で、し尿処理施設40,242k1(98.8%)及び下水道投入487k1(1.2%)により処理されている。

し尿及び浄化槽汚泥の処理状況

(単位：k1/年)

区分		し尿		浄化槽汚泥		合計	
処 理 量	し尿処理施設	40,242	98.8%	88,490	98.8%	128,732	99.0%
	下水道投入	487	1.2%	763	1.1%	1,250	1.0%
	海洋投入	0	0.0%	0	0.0%	0	0.0%
	農村還元	0	0.0%	0	0.0%	0	0.0%
	その他	0	0.0%	0	0.0%	0	0.0%
合計		40,729	100.0%	89,253	100.0%	129,982	100.0%
自家処理		982		8		990	

(資料編 第15表参照)

(4) し尿処理施設の整備状況

①し尿処理施設

県下のし尿処理施設は平成24年3月末現在6施設で、全体の処理能力は606kl/日である。

平成23年度の処理実績は、次のとおりである。

処理方式		好二段	標準脱窒	高負荷	高負荷・膜分離	計
施設数		1	1	3	1	6
公称能力 (kl/日)		16	140	275	175	606
処理実績	し尿 (kl/年)	1,443	8,738	20,776	9,312	40,269
	浄化槽汚泥 (kl/年)	3,503	10,507	37,365	37,159	88,534

(注) 好二段：好気性処理のうち二段活性汚泥処理方式

標準脱窒：標準脱窒素処理方式

高負荷：高負荷脱窒素処理方式

高負荷・膜分離：高負荷脱窒素処理方式・膜分離処理方式

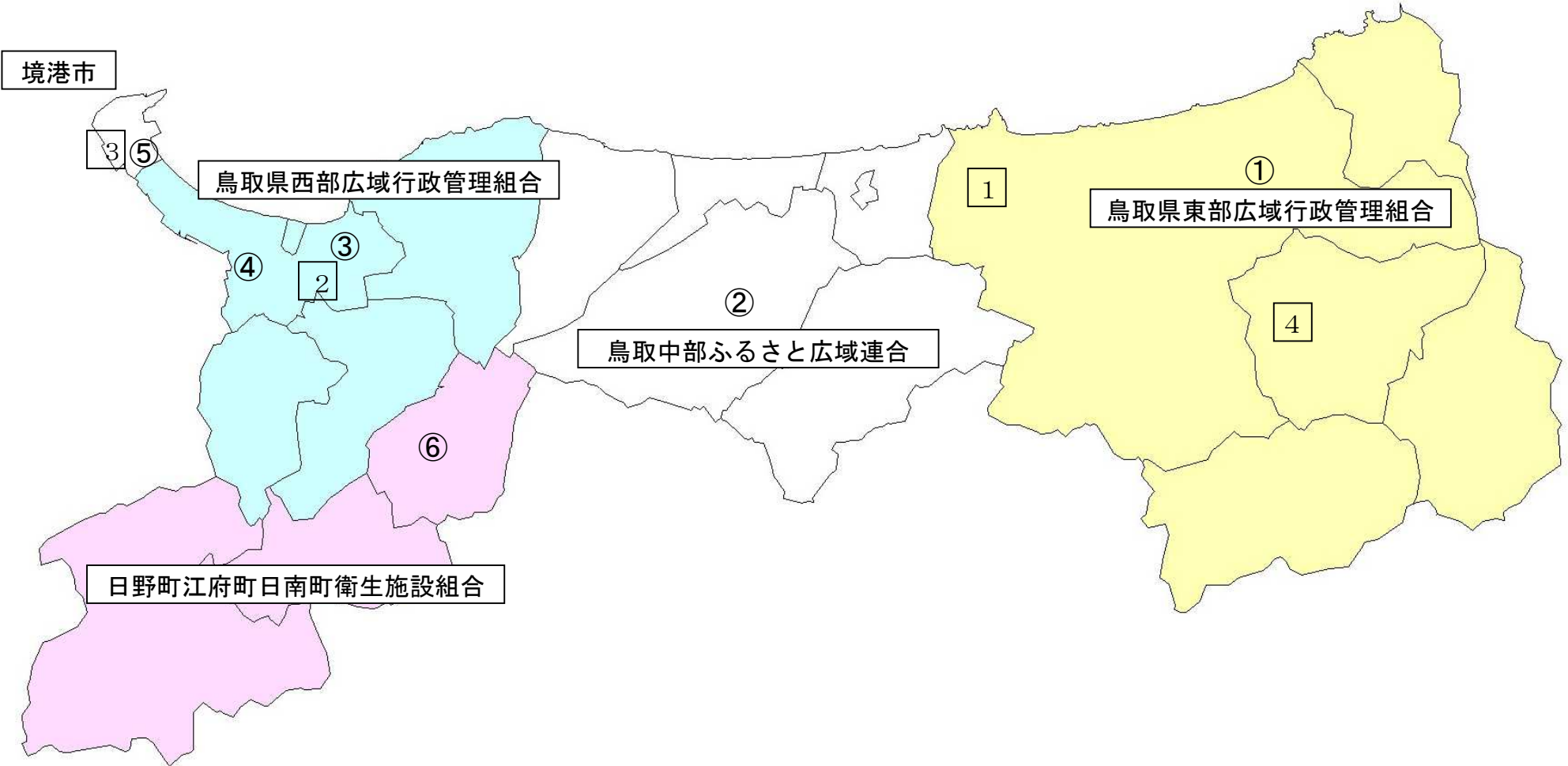
②コミュニティ・プラント

コミュニティ・プラントの施設は、県下で4施設あり処理実績は、106,906 (m³/年) である。

区分	長時間ばっ気	接触ばっ気	計
施設数	1	3	4
汚水処理量 (m ³ /年)	24,156	82,750	106,906

(5) し尿処理施設・コミュニティプラント位置図
(施設概要は次頁に記載)

①～⑥ ; し尿処理施設 施設番号
□1～□4 ; コミュニティプラント 施設番号



①し尿処理施設一覧表

施設番号	処理方式	市町村 事務組合名	所在地	施設名	処理対象				公称 能力 kl/日	年間処理量		使用 開始年	運 転 管 理 体 制	備 考
					浄化槽汚泥	し尿	有機性廃棄物	その他		し尿 kl/年度	浄化槽汚泥 kl/年度			
1	高負荷 膜分離 下水投入	鳥取県東部広域行政管理組合	鳥取市秋里1037-1	鳥取県東部広域行政管理組合因幡浄苑	○	○			175	9,312	37,159	平成11年	委託	
2	標脱	鳥取中部ふるさと広域連合	倉吉市小田468-1	鳥取中部ふるさと広域連合中部クリーンセンター	○	○			140	8,738	10,507	平成4年	委託	
3	高負荷	鳥取県西部広域行政管理組合	米子市淀江町中間856	白浜浄化場	○	○			80	5,261	8,737	平成3年	直営	
4	高負荷	鳥取県西部広域行政管理組合	米子市安倍213	米子浄化場	○	○			145	11,348	22,492	平成3年	直営	
5	高負荷	境港市	境港市小篠津町3632-1	境港市浄化センター	○	○			50	4,167	6,136	平成元年	直営	
6	好二段	日野町江府町日南町衛生施設組合	日野郡江府町佐川	日野町江府町日南町衛生施設組合（清化園）	○	○			16	1,443	3,503	昭和58年	一部委託	
県 計				好二段 標 脱 高 負 荷 高負荷・膜分離 計	1 施設 1 施設 3 施設 1 施設 6 施設				16 140 275 175 606	1,443 8,738 20,776 9,312 40,269	3,503 10,507 37,365 37,159 88,534			

注) 処理方式 「高負荷」：高負荷脱窒素処理方式、「膜分離」：膜分離処理方式、「下水投入」：下水投入方式、「標脱」：標準脱窒素、「好二段」：(好気性)二段活性汚泥方式

②コミュニティプラント一覧表

施設番号	処理方式	市町村	所在地	施設名	計画最大	汚水	運 転 管 制 運 理 体 制	使 用 開始年	備 考
					汚水量	処理量			
					m ³ /日	m ³ /年度			
1	接触ばっ気	鳥取市	鳥取市青谷町亀尻竹の前387-5	青谷町栄町コミュニティプラント	264	37,951	委託	平成7年	
2	接触ばっ気	米子市	米子市流通町1416-2	米子市流通団地汚水処理場	230	20,709	委託	平成11年	
3	長時間ばっ気	境港市	境港市弥生町216	境港市弥生下水処理場	94	24,156	委託	平成5年	
4	接触ばっ気	八頭町	八頭郡八頭町船岡944-1	八頭町新庄地区地域し尿処理施設	94	24,090	委託	平成元年	
				長時間ばっ気 1 施設	94	24,156			
				接触ばっ気 3 施設	588	82,750			
	県 計			計	682	106,906			

資 料 編

1. ごみ・し尿収集処理体制

資料編－第1表 廃棄物処理事業経費（歳入）

市町村名	ごみ								し尿								合 計
	特定財源						一般財源	小計	特定財源						一般財源	小計	
	国庫支出金	県支出金	地方債	使用料及び手数料	分担金	その他			国庫支出金	県支出金	地方債	使用料及び手数料	分担金	その他			
鳥取市	0	0	0	605,620	0	127,676	1,182,166	1,915,462	0	0	0	5,643	0	0	285,877	291,520	2,206,982
米子市	1,785	10,138	0	694,052	0	96,977	1,646,438	2,449,390	0	0	0	0	0	140	190,456	190,596	2,639,986
倉吉市	0	1,346	0	47,759	0	2,151	345,888	397,144	0	0	0	30,340	0	0	45,180	75,520	472,664
境港市	0	1,195	0	91,867	0	27,988	522,413	643,463	0	0	0	6,389	0	16	65,222	71,627	715,090
岩美町	0	0	0	13,383	0	600	107,583	121,566	0	0	0	9	0	0	32,838	32,847	154,413
若桜町	0	48	0	4,326	0	31	43,670	48,075	0	0	0	0	0	11	6,788	6,799	54,874
智頭町	0	0	0	11,453	0	5	107,580	119,038	498	498	0	0	0	5	28,180	29,181	148,219
八頭町	0	6,228	0	17,350	0	42	181,662	205,282	0	0	0	0	0	16	62,716	62,732	268,014
三朝町	0	0	0	15,579	0	907	56,228	72,714	0	0	0	0	0	0	8,368	8,368	81,082
湯梨浜町	0	12,012	0	17,483	0	900	90,375	120,770	0	0	0	0	0	0	8,439	8,439	129,209
琴浦町	0	3,182	0	11,950	0	4,851	118,177	138,160	0	0	0	0	0	0	37,080	37,080	175,240
北栄町	0	0	0	12,072	0	493	78,448	91,013	0	0	0	0	0	0	11,600	11,600	102,613
日吉津村	0	519	0	4,759	0	0	60,178	65,456	0	0	0	0	0	3,492	6,925	10,417	75,873
大山町	0	0	0	32,484	0	21	302,579	335,084	0	0	0	0	0	6	37,807	37,813	372,897
南部町	0	0	0	0	0	0	164,847	164,847	0	0	0	0	0	0	26,040	26,040	190,887
伯耆町	0	126	0	5,724	0	3,871	194,895	204,616	0	0	0	5	0	0	28,184	28,189	232,805
日南町	0	0	0	8,926	0	4	126,692	135,622	0	0	0	0	0	0	32,843	32,843	168,465
日野町	0	0	0	7,479	0	44	76,274	83,797	0	0	0	0	0	0	21,230	21,230	105,027
江府町	0	0	0	4	0	2,803	70,625	73,432	0	0	0	0	0	0	26,542	26,542	99,974
市町村合計	1,785	34,794	0	1,602,270	0	269,364	5,476,718	7,384,931	498	498	0	42,386	0	3,686	962,315	1,009,383	8,394,314
鳥取県東部広域行政管理組合	0	1,536	0	2,778	305,863	68,655	52,665	431,497	0	0	0	0	402,018	1,968	112	2,080	127,714
鳥取中部ふるさと広域連合	1,472	3,262	0	115,592	335,201	15,358	300	471,185	0	0	0	13	104,864	56	0	69	136,053
鳥取県西部広域行政管理組合	0	0	0	23,715	1,126,151	63,469	5,526	1,218,861	0	0	0	0	285,451	20	-973	-953	91,757
南部町・伯耆町清掃施設管理組合	0	0	0	27,739	100,639	0	20,454	148,832	0	0	0	0	0	0	0	0	48,193
日野町江府町日南町衛生施設組合	0	0	0	2,332	38,522	0	15,433	56,287	0	0	0	0	76,808	0	7,289	7,289	25,054
組合合計	1,472	4,798	0	172,156	1,906,376	147,482	94,378	2,326,662	0	0	0	13	869,141	2,044	6,428	8,485	428,771
県 計	3,257	39,592	0	1,774,426	1,906,376	416,846	5,571,096	9,711,593	498	498	0	42,399	869,141	5,730	968,743	1,017,868	8,823,085

資料編一第2表 廃棄物処理事業経費（歳出：ごみ）

（単位：千円）

市町村名	建設改良費							処理及び維持管理費								その他	合計 (分担金を除く)	備考 (分担金支出先)	
	工事費				調査費	小計	分担金	人件費	処理費			車両等 購入費	委託費	調査 研究費	小計				分担金
	収集運搬	中間処理	最終処分	その他					収集運搬	中間処理	最終処分								
鳥取市	0	0	0	0	0	0	0	66,877	0	0	0	0	1,594,096	0	1,660,973	254,489	0	1,660,973	東部広域
米子市	0	0	0	0	0	0	91,804	239,366	8,936	221,412	0	0	1,338,273	0	1,807,987	419,742	129,857	1,937,844	西部広域
倉吉市	0	0	0	0	0	0	0	13,665	0	0	0	0	197,474	0	211,139	162,973	23,032	234,171	中部広域
境港市	0	0	0	0	0	0	19,869	169,480	17,894	165,110	0	0	126,368	1,199	480,051	141,472	2,071	482,122	西部広域
岩美町	0	0	0	0	0	0	0	17,693	0	875	115	0	79,099	0	97,782	16,571	7,213	104,995	東部広域
若桜町	0	0	0	0	0	0	0	4,162	39,391	0	0	0	0	0	43,553	4,522	0	43,553	東部広域
智頭町	0	0	0	0	0	0	0	0	0	0	0	0	95,763	0	95,763	9,488	13,787	109,550	東部広域
八頭町	0	0	0	0	0	0	0	2,500	145,428	36,561	0	0	0	0	184,489	20,793	0	184,489	東部広域
三朝町	0	0	0	0	0	0	0	1,305	125	0	0	0	45,998	0	47,428	21,218	4,068	51,496	中部広域
湯梨浜町	0	0	0	0	0	0	0	5,127	0	0	0	0	58,159	0	63,286	50,556	6,928	70,214	中部広域
琴浦町	0	0	0	0	0	0	0	4,417	0	0	0	0	72,300	0	76,717	56,174	5,269	81,986	中部広域
北栄町	0	0	0	0	0	0	0	2,000	0	0	0	0	30,493	0	32,493	44,280	0	32,493	中部広域
日吉津村	0	0	0	0	0	0	3,368	1,760	0	25,768	0	0	5,052	0	32,580	29,508	0	32,580	西部広域
大山町	0	0	0	0	0	0	14,496	44,014	0	18,701	0	0	154,816	1,145	218,676	95,596	6,316	224,992	西部広域
南部町	0	0	0	0	0	0	9,888	1,700	0	0	0	0	15,875	0	17,575	137,384	0	17,575	西部広域、南部伯耆
伯耆町	0	0	0	0	0	0	9,991	9,280	0	22,564	0	0	44,981	2,388	79,213	115,412	0	79,213	西部広域、南部伯耆
日南町	1964	0	0	0	0	1,964	4,699	7,539	2,356	20,295	0	5,362	48,009	0	83,561	45,398	0	85,525	西部広域
日野町	0	0	0	0	0	0	3,884	3,447	0	0	0	0	18,899	0	22,346	57,554	13	22,359	西部広域、日野江府日南
江府町	0	0	0	0	0	0	3,678	0	15,543	641	0	0	0	0	16,184	53,570	0	16,184	西部広域、日野江府日南
市町村小計	1964	0	0	0	0	1,964	161,677	594,332	229,673	511,927	115	5,362	3,925,655	4,732	5,271,796	1,736,700	198,554	5,472,314	
鳥取県東部広域行政管理組合	0	0	0	0	0	0	0	55,319	0	117,636	23,340	0	219,745	7,921	423,961	0	7,536	431,497	
鳥取県中部ふるさと広域連合	0	0	0	0	0	0	0	41,893	0	140,203	9,497	0	277,351	0	468,944	0	2,241	471,185	
鳥取県西部広域行政管理組合	0	0	161,531	0	0	161,531	0	129,219	0	450,571	368	0	475,835	0	1,055,993	0	1,337	1,218,861	
南部町・伯耆町清掃施設管理組合	0	0	0	0	0	0	0	18,025	0	84,580	0	0	31,501	0	134,106	0	14,726	148,832	
日野町江府町日南町衛生施設組合	0	0	0	0	0	0	0	23,535	0	25,491	0	0	6,133	0	55,159	0	1,128	56,287	
組合小計	0	0	161,531	0	0	161,531	0	267,991	0	818,481	33,205	0	1,010,565	7,921	2,138,163	0	26,968	2,326,662	
県計	1964	0	161,531	0	0	163,495	161,677	862,323	229,673	1,330,408	33,320	5,362	4,936,220	12,653	7,409,959	1,736,700	225,522	7,798,976	

資料編－第3表 廃棄物処理事業経費（歳出：し尿）

（単位：千円）

市町村名	建設改良費					組合 分担金	処理及び維持管理費							その他	合計 (分担金を除く)	備考 (分担金支出先)		
	工事費			調査費	小計		人件費	処理費			車両等 購入費	委託費	調査 研究費				小計	組合 分担金
	中間処理	最終処分	その他					収集運搬	中間処理	最終処分								
鳥取市	0	0	0	0	0	0	3,932	0	0	0	0	12,797	0	16,729	274,791	0	16,729	東部広域
米子市	0	0	0	0	0	0	2,144	260	0	0	0	577	0	2,981	186,383	1,232	4,213	西部広域
倉吉市	0	0	0	0	0	0	4,556	0	0	0	0	30,218	0	34,774	39,743	1,003	35,777	中部広域
境港市	0	0	0	0	0	0	27,727	0	22,685	0	0	21,215	0	71,627	0	0	71,627	
岩美町	0	0	0	0	0	0	0	0	66	0	0	0	0	66	32,781	0	66	東部広域
若桜町	0	0	0	0	0	0	462	0	0	0	0	0	0	462	6,337	0	462	東部広域
智頭町	0	0	0	0	0	0	0	0	0	0	0	0	0	0	28,023	1,158	1,158	東部広域
八頭町	0	0	0	0	0	0	2,500	0	0	0	0	0	0	2,500	60,086	146	2,646	東部広域
三朝町	0	0	0	0	0	0	0	0	0	0	0	0	0	0	8,368	0	0	中部広域
湯梨浜町	0	0	0	0	0	0	366	0	0	0	0	0	0	366	8,073	0	366	中部広域
琴浦町	0	0	0	0	0	0	0	0	0	0	0	0	0	0	37,080	0	0	中部広域
北栄町	0	0	0	0	0	0	0	0	0	0	0	0	0	0	11,600	0	0	中部広域
日吉津村	0	0	0	0	0	0	1,022	0	0	0	0	0	0	1,022	9,395	0	1,022	西部広域
大山町	0	0	0	0	0	0	0	0	0	0	0	0	0	0	37,813	0	0	西部広域
南部町	0	0	0	0	0	0	49	0	0	0	0	0	0	49	25,991	0	49	西部広域
伯耆町	0	0	0	0	0	0	2,320	0	0	0	0	0	0	2,320	25,869	0	2,320	西部広域
日南町	0	0	0	0	0	0	0	0	0	0	0	0	0	0	32,843	0	0	日野江府日南
日野町	0	0	0	0	0	0	0	0	0	0	0	0	0	0	21,230	0	0	日野江府日南
江府町	0	0	0	0	0	0	0	0	0	0	0	0	0	0	26,542	0	0	日野江府日南
市町村小計	0	0	0	0	0	0	45,078	260	22,751	0	0	64,807	0	132,896	872,948	3,539	136,435	
鳥取県東部広域行政管理組合	0	0	0	0	0	0	9,801	0	593	0	0	392,888	647	403,929	0	169	404,098	
鳥取中部ふるさと広域連合	0	0	0	0	0	0	0	0	19,984	0	0	84,865	0	104,849	0	84	104,933	
鳥取県西部広域行政管理組合	0	0	0	0	0	0	93,632	0	180,198	0	0	0	0	273,830	0	10,668	284,498	
南部町・伯耆町清掃施設管理組合	0	0	0	0	0	0	0	0	0	0	0	0	0	0	0	0	0	
日野町江府町日南町衛生施設組合	0	0	0	4,515	4,515	0	22,485	0	34,424	0	0	21,463	0	78,372	0	1,210	84,097	
組合小計	0	0	0	4,515	4,515	0	125,918	0	235,199	0	0	499,216	647	860,980	0	12,131	877,626	
県計	0	0	0	4,515	4,515	0	170,996	260	257,950	0	0	564,023	647	993,876	872,948	15,670	1,014,061	

資料編一第4表 廃棄物処理事業従事職員

(単位：人)

市町村 事務組合名	ごみ							し尿							合計							
	一般職		技能職				小計	一般職		技能職				小計	一般職		技能職				合計	
	事務系	技術系	収集 運搬	中間 処理	最終 処分	その他		事務系	技術系	収集 運搬	中間 処理	最終 処分	その他		事務系	技術系	収集 運搬	中間 処理	最終 処分	その他		
鳥取市	15	0	0	0	0	0	15	2	0	0	0	0	0	2	17	0	0	0	0	0	0	17
米子市	18	3	6	0	0	2	29	0	0	1	0	0	0	1	18	3	7	0	0	0	2	30
倉吉市	2	0	0	0	0	0	2	1	0	0	0	0	0	1	3	0	0	0	0	0	0	3
境港市	5	3	10	12	0	0	30	0	3	0	1	0	0	4	5	6	10	13	0	0	0	34
岩美町	1	1	0	0	0	0	2	0	0	0	0	0	0	0	1	1	0	0	0	0	0	2
若桜町	1	0	0	0	0	0	1	1	0	0	0	0	0	1	2	0	0	0	0	0	0	2
智頭町	0	0	0	0	0	0	0	0	0	0	0	0	0	0	0	0	0	0	0	0	0	0
八頭町	2	0	0	0	0	0	2	2	0	0	0	0	0	2	4	0	0	0	0	0	0	4
三朝町	1	0	0	0	0	0	1	0	0	0	0	0	0	0	1	0	0	0	0	0	0	1
湯梨浜町	1	0	0	0	0	0	1	0	0	0	0	0	0	0	1	0	0	0	0	0	0	1
琴浦町	1	0	0	0	0	0	1	0	0	0	0	0	0	0	1	0	0	0	0	0	0	1
北栄町	1	0	0	0	0	0	1	0	0	0	0	0	0	0	1	0	0	0	0	0	0	1
日吉津村	1	0	0	0	0	0	1	1	0	0	0	0	0	1	2	0	0	0	0	0	0	2
大山町	3	0	0	3	0	0	6	0	0	0	0	0	0	0	3	0	0	3	0	0	0	6
南部町	1	0	0	0	0	0	1	0	0	0	0	0	0	0	1	0	0	0	0	0	0	1
伯耆町	2	0	0	0	0	0	2	0	0	0	0	0	0	0	2	0	0	0	0	0	0	2
日南町	1	0	0	0	0	0	1	0	0	0	0	0	0	0	1	0	0	0	0	0	0	1
日野町	1	0	0	0	0	0	1	0	0	0	0	0	0	0	1	0	0	0	0	0	0	1
江府町	1	0	0	0	0	0	1	1	0	0	0	0	0	1	2	0	0	0	0	0	0	2
市町村計	58	7	16	15	0	2	98	8	3	1	1	0	0	13	66	10	17	16	0	2	111	
鳥取県東部広域行政管理組合	5	3	0	0	0	0	8	1	0	0	0	0	0	1	6	3	0	0	0	0	0	9
鳥取県中部ふるさと広域連合	2	0	0	0	0	0	2	1	0	0	0	0	0	1	3	0	0	0	0	0	0	3
鳥取県西部広域行政管理組合	7	10	0	6	0	0	23	2	10	0	4	0	0	16	9	20	0	10	0	0	0	39
南部町・伯耆町清掃施設管理組合	1	0	0	2	0	0	3	0	0	0	0	0	0	0	1	0	0	2	0	0	0	3
日野町江府町日南町衛生施設組合	1	0	0	3	0	0	4	1	0	0	2	0	0	3	2	0	0	5	0	0	0	7
組合小計	16	13	0	11	0	0	40	5	10	0	6	0	0	21	21	23	0	17	0	0	0	61
県計	74	20	16	26	0	2	138	13	13	1	7	0	0	34	87	33	17	33	0	2	172	

資料編－第5表 ごみ及びし尿処理に係る許可・委託業者件数等

市町村名	許可・委託業者数					市町村内に主たる事務所を有する業者数		左の従業員数（人）					
	ごみ			し尿（収集運搬）		ごみ	し尿	収集運搬	中間処理	最終処分	合計		
	委託		許可									委託	許可
	収集運搬	中間処理	収集運搬	中間処理	最終処分								
鳥取市	6	2	30	9	0	0	4	34	4	465	136	0	601
米子市	8	3	30	4	0	0	7	34	7	432	45	0	454
倉吉市	7	0	35	4	0	2	1	28	2	203	25	0	228
境港市	4	3	18	5	0	0	2	16	2	167	71	0	218
岩美町	1	0	5	2	0	0	2	3	3	42	0	0	42
若桜町	1	0	4	0	0	0	1	1	1	6	0	0	6
智頭町	1	0	2	1	0	0	1	1		5	0	0	5
八頭町	2	0	6	0	0	0	1			0	0	0	0
三朝町	1	0	31	0	0	0	1	4		28	7	0	0
湯梨浜町	3	0	35	0	0	0	1	2		7	0	0	7
琴浦町	2	0	2	0	0	0	1	4	1	18	24	3	45
北栄町	4	1	31	0	0	0	3	3		29	0	0	0
日吉津村	1	0	16	0	0	0	1			0	0	0	0
大山町	12	5	14	2	0	0	2	8		37	0	0	37
南部町	2	0	9	0	0	0	1	2		5	0	0	0
伯耆町	2	0	39	0	0	0	1	2		11	14	0	25
日南町	1	0	4	0	0	0	1	2		15	0	0	15
日野町	1	0	6	1	2	0	1	1		6	0	0	6
江府町	1	0	6	0	0	0	1			0	0	0	0
県計	60	14	323	28	2	2	33	145	20	1,476	322	3	1,689

注) 市町村に主たる事務所を有する業者数は、当該市町村の 0

資料編—第6表 ごみ収集運搬機材の状況

市町村 事務組合名	直 営 分				委 託 業 者 分				許 可 業 者 分				合 計			
	収集車		運搬車		収集車		運搬車		収集車		運搬車		収集車		運搬車	
	台数 (台)	積載量 (t)	台数 (台)	積載量 (t)	台数 (台)	積載量 (t)	台数 (台)	積載量 (t)	台数 (台)	積載量 (t)	台数 (台)	積載量 (t)	台数 (台)	積載量 (t)	台数 (台)	積載量 (t)
鳥取市	0	0	0	0	62	162	0	0	270	805	0	0	332	967	0	0
米子市	5	8	0	0	67	136	0	0	146	407	0	0	218	551	0	0
倉吉市	0	0	0	0	39	81	0	0	110	228	0	0	149	309	0	0
境港市	10	17	1	4	11	22	1	4	123	302	0	0	144	341	2	8
岩美町	0	0	0	0	8	16	0	0	24	114	0	0	32	130	0	0
若桜町	0	0	0	0	4	9	0	0	33	77	0	0	37	86	0	0
智頭町	0	0	0	0	15	40	5	13	0	0	1	1	15	40	6	14
八頭町	0	0	0	0	18	14	0	0	122	169	0	0	140	183	0	0
三朝町	0	0	0	0	4	8	0	0	0	0	0	0	4	8	0	0
湯梨浜町	0	0	0	0	17	63	0	0	224	664	0	0	241	727	0	0
琴浦町	0	0	0	0	12	33	0	0	118	296	40	101	130	329	40	101
北栄町	0	0	0	0	21	70	0	0	195	557	0	0	216	627	0	0
日吉津村	0	0	0	0	2	5	0	0	68	182	0	0	70	187	0	0
大山町	0	0	0	0	32	90	0	0	76	245	0	0	108	335	0	0
南部町	0	0	0	0	9	12	0	0	61	109	0	0	70	121	0	0
伯耆町	0	0	0	0	13	21	0	0	0	0	0	0	13	21	0	0
日南町	0	0	0	0	2	8	4	11	3	6	5	12	5	14	9	23
日野町	0	0	0	0	2	4	4	8	6	19	18	84	8	23	22	92
江府町	0	0	0	0	0	0	0	0	24	99	0	0	24	99	0	0
市町村計	15	25	1	4	338	794	14	36	1,603	4,279	64	198	1,956	5,098	79	238
鳥取県東部広域行政管理組合	0	0	0	0	0	0	0	0	0	0	0	0	0	0	0	0
鳥取中部ふるさと広域連合	0	0	0	0	0	0	0	0	0	0	0	0	0	0	0	0
鳥取県西部広域行政管理組合	0	0	2	6	0	0	0	0	0	0	0	0	0	0	2	6
南部町・伯耆町清掃施設管理組合	0	0	0	0	2	4	0	0	0	0	0	0	2	4	0	0
日野町江府町日南町衛生施設組合	0	0	0	0	0	0	0	0	0	0	0	0	0	0	0	0
組合小計	0	0	2	6	2	4	0	0	0	0	0	0	2	4	2	6
県 計	15	25	3	10	340	798	14	36	1,603	4,279	64	198	1,958	5,102	81	244

注) 市町村の数値については、事務組合が所有している車輛及び事務組合が委託又は許可業者に行わせている分を含まない。

資料編一第7表 し尿収集運搬機材の状況

市町村 事務組合名	直 営 分						委 託 業 者 分						許 可 業 者 分						合 計					
	収 集 車				運搬車		収 集 車				運搬車		収 集 車				運搬車		収 集 車				運搬車	
	バキューム車		その他		台数 (台)	積載量 (k1)	バキューム車		その他		台数 (台)	積載量 (k1)	バキューム車		その他		台数 (台)	積載量 (k1)	バキューム車		その他		台数 (台)	積載量 (k1)
	台数 (台)	積載量 (k1)	台数 (台)	積載量 (k1)			台数 (台)	積載量 (k1)	台数 (台)	積載量 (k1)			台数 (台)	積載量 (k1)	台数 (台)	積載量 (k1)			台数 (台)	積載量 (k1)	台数 (台)	積載量 (k1)		
鳥取市	0	0	0	0	0	0	0	0	0	0	0	0	11	37	0	0	0	0	11	37	0	0	0	0
米子市	1	2	0	0	0	0	0	0	0	0	0	0	24	57	0	0	0	0	25	59	0	0	0	0
倉吉市	0	0	0	0	0	0	12	26	0	0	0	0	0	0	0	0	0	0	12	26	0	0	0	0
境港市	0	0	0	0	0	0	0	0	0	0	0	0	6	11	0	0	0	0	6	11	0	0	0	0
岩美町	0	0	0	0	0	0	0	0	0	0	0	0	5	11	0	0	0	0	5	11	0	0	0	0
若桜町	0	0	0	0	0	0	0	0	0	0	0	0	4	14	0	0	0	0	4	14	0	0	0	0
智頭町	0	0	0	0	0	0	0	0	0	0	0	0	5	18	0	0	0	0	5	18	0	0	0	0
八頭町	0	0	0	0	0	0	0	0	0	0	0	0	5	17	0	0	0	0	5	17	0	0	0	0
三朝町	0	0	0	0	0	0	0	0	0	0	0	0	5	12	0	0	0	0	5	12	0	0	0	0
湯梨浜町	0	0	0	0	0	0	0	0	0	0	0	0	6	13	0	0	0	0	6	13	0	0	0	0
琴浦町	0	0	0	0	0	0	0	0	0	0	0	0	7	36	0	0	0	0	7	36	0	0	0	0
北栄町	0	0	0	0	0	0	0	0	0	0	0	0	14	31	0	0	0	0	14	31	0	0	0	0
日吉津村	0	0	0	0	0	0	0	0	0	0	0	0	3	11	0	0	0	0	3	11	0	0	0	0
大山町	0	0	0	0	0	0	0	0	0	0	0	0	8	25	0	0	0	0	8	25	0	0	0	0
南部町	0	0	0	0	0	0	0	0	0	0	0	0	5	14	0	0	0	0	5	14	0	0	0	0
伯耆町	0	0	0	0	0	0	0	0	0	0	0	0	6	18	0	0	0	0	6	18	0	0	0	0
日南町	0	0	0	0	0	0	0	0	0	0	0	0	4	14	0	0	0	0	4	14	0	0	0	0
日野町	0	0	0	0	0	0	0	0	0	0	0	0	4	14	0	0	0	0	4	14	0	0	0	0
江府町	0	0	0	0	0	0	0	0	0	0	0	0	4	14	0	0	0	0	4	14	0	0	0	0
市町村計	1	2	0	0	0	0	12	26	0	0	0	0	126	367	0	0	0	0	139	395	0	0	0	0
鳥取県東部広域行政管理組合	0	0	0	0	0	0	0	0	0	0	2	10	0	0	0	0	0	0	0	0	0	0	2	10
鳥取中部ふるさと広域連合	0	0	0	0	1	2	0	0	0	0	0	0	0	0	0	0	0	0	0	0	0	0	1	2
鳥取県西部広域行政管理組合	0	0	0	0	1	4	0	0	0	0	0	0	0	0	0	0	0	0	0	0	0	0	1	4
南部町・伯耆町清掃施設管理組合	0	0	0	0	0	0	0	0	0	0	0	0	0	0	0	0	0	0	0	0	0	0	0	0
日野町江府町日南町衛生施設組合	0	0	0	0	0	0	0	0	0	0	2	3	0	0	0	0	0	0	0	0	0	0	2	3
組合小計	0	0	0	0	2	6	0	0	0	0	4	13	0	0	0	0	0	0	0	0	0	0	6	19
県 計	1	2	0	0	2	6	12	26	0	0	4	13	126	367	0	0	0	0	139	395	0	0	6	19

注) 市町村の数値については、事務組合が所有している車両及び事務組合が委託又は許可業者に行わせている分を含まない。

資料編—第10表 ごみの分別種類別収集状況（粗大ごみを除く）

(単位：t/年)

市町村	直 営				委 託				許 可				合 計			
	可燃 ごみ	不燃 ごみ	資源 ごみ	その他	可燃 ごみ	不燃 ごみ	資源 ごみ	その他	可燃 ごみ	不燃 ごみ	資源 ごみ	その他	可燃 ごみ	不燃 ごみ	資源 ごみ	その他
鳥取市	0	0	0	0	28,806	1,555	6,679	0	20,426	0	9,288	0	49,232	1,555	15,967	0
米子市	164	43	89	0	26,256	1,497	6,556	51	14,478	830	5,651	0	40,898	2,370	12,296	51
倉吉市	152	7	8	0	8,610	279	1,514	0	4,274	58	2,847	0	13,036	344	4,369	0
境港市	2,891	9	637	0	3,281	586	637	12	1,750	55	1,452	0	7,922	650	2,726	12
岩美町	0	0	0	0	2,196	109	485	5	0	0	134	0	2,196	109	619	5
若桜町	0	0	0	0	657	48	89	3	0	0	59	0	657	48	148	3
智頭町	0	0	0	0	1,263	0	433	0	0	0	31	0	1,263	0	464	0
八頭町	0	0	0	0	2,431	153	682	10	574	0	91	0	3,005	153	773	10
三朝町	9	1	0	0	1,301	59	263	0	212	3	372	0	1,522	63	635	0
湯梨浜町	44	4	0	0	2,620	89	412	0	1,096	11	1,112	0	3,760	104	1,524	0
琴浦町	15	3	0	0	3,174	114	335	0	1,229	13	976	0	4,418	130	1,311	0
北栄町	25	15	2	0	2,606	99	426	0	433	4	1,200	0	3,064	118	1,628	0
日吉津村	0	0	0	0	586	64	204	2	590	0	861	0	1,176	64	1,065	2
大山町	0	5	0	1	3,142	228	805	9	0	0	37	0	3,142	233	842	10
南部町	0	2	1	0	1,686	100	396	6	0	0	199	0	1,686	102	596	6
伯耆町	0	2	46	0	1,744	120	517	0	0	0	107	0	1,744	122	670	0
日南町	0	0	2	0	551	27	241	2	140	5	38	0	691	32	281	2
日野町	0	0	2	0	620	53	126	2	0	0	11	8	620	53	139	10
江府町	0	1	0	0	437	38	206	2	166	0	0	0	603	39	206	2
県 計	3,300	92	787	1	91,967	5,218	21,006	104	45,368	979	24,466	8	140,635	6,289	46,259	113

資料編－第11表 収集形態別収集状況

(単位：t/年)

市 町 村	総人口	直 営		委 託		許 可		収集量合計		直接搬入 ごみ	排出量 合計 (a)	左の内訳		1人1日当 たりの排出量 (a/総人口 /366)	備 考
		粗大ごみ 以 外	粗大ごみ	粗大ごみ 以 外	粗大ごみ	粗大ごみ 以 外	粗大ごみ	粗大ごみ 以 外	粗大ごみ			生活系	事業系		
鳥取市	196,583	0	0	37,040	80	29,714	0	66,754	80	3,466	70,300	37,189	33,111	977g	
米子市	149,057	296	18	34,360	449	20,959	13	55,615	480	5,689	61,784	35,961	25,823	1,133g	
倉吉市	50,301	167	35	10,403	191	7,179	117	17,749	343	1,167	19,259	10,800	8,459	1,046g	
境港市	35,898	3,537	21	4,516	0	3,257	8	11,310	29	3,485	14,824	10,110	4,714	1,128g	
岩美町	12,875	0	0	2,795	36	134	0	2,929	36	0	2,965	2,831	134	629g	
若桜町	3,911	0	0	797	0	59	0	856	0	8	864	797	67	604g	
智頭町	8,099	0	0	1,696	0	31	0	1,727	0	13	1,740	1,562	178	587g	
八頭町	18,995	0	0	3,276	73	665	0	3,941	73	38	4,052	3,349	703	583g	
三朝町	7,146	10	1	1,623	37	587	3	2,220	41	410	2,671	1,717	954	1,021g	
湯梨浜町	17,613	48	13	3,121	71	2,219	13	5,388	97	163	5,648	3,192	2,456	876g	
琴浦町	18,963	18	9	3,623	63	2,218	12	5,859	84	89	6,032	3,713	2,319	869g	
北栄町	16,015	42	12	3,131	73	1,637	10	4,810	95	184	5,089	3,442	1,647	868g	
日吉津村	3,448	0	0	856	1	1,451	0	2,307	1	19	2,327	872	1,455	1,844g	
大山町	18,057	6	2	4,184	21	37	0	4,227	23	120	4,370	3,799	571	661g	
南部町	11,661	3	0	2,188	37	199	0	2,390	37	809	3,236	2,532	704	758g	
伯耆町	11,698	48	1	2,381	30	107	0	2,536	31	978	3,545	2,571	974	828g	
日南町	5,598	2	0	821	1	183	0	1,006	1	369	1,376	1,074	302	672g	
日野町	3,688	2	0	801	4	19	0	822	4	161	987	887	100	731g	
江府町	3,458	1	0	683	4	166	0	850	4	5	859	698	161	679g	
県 計	593,064	4,180	112	118,295	1,171	70,821	176	193,296	1,459	17,173	211,928	127,096	84,832	976g	

資料編—第12表 ごみ処理の状況

(単位：t/年)

市町村名	焼却			焼却以外の 中間処理施 設での処理	粗大ごみ 処理施設	その他の資源 化等を行う施 設	埋立			直接資源化	小 計	自家処理量	備 考
	直接焼却	中間処理施 設からの処 理残渣	焼却以外 の中間処理 設からの処 理残渣				直接埋立処分	焼却残渣	中間処理施 設からの処 理残渣				
鳥取市	52,318	52,318	0	8,339	0	8,339	7,495	237	5,503	1,755	9,373	70,267	0
米子市	46,186	46,186	0	15,570	0	15,570	4,774	0	2,453	2,321	28	61,784	0
倉吉市	14,742	14,519	223	1,170	748	422	1,973	0	1,778	195	3,793	19,482	0
境港市	9,929	9,281	648	3,144	0	3,144	560	0	479	81	2,400	14,825	0
岩美町	2,196	2,196	0	557	0	557	379	0	238	141	224	2,977	1
若桜町	665	665	0	140	0	140	115	0	68	47	59	864	0
智頭町	1,276	1,276	0	539	0	539	235	0	129	106	31	1,846	0
八頭町	3,043	3,043	0	892	0	892	518	1	306	211	117	4,053	0
三朝町	1,606	1,577	29	467	95	372	221	0	196	25	627	2,671	0
湯梨浜町	4,001	3,948	53	259	176	83	537	0	491	46	1,441	5,648	0
琴浦町	4,601	4,550	51	171	171	0	611	0	566	45	1,311	6,032	0
北栄町	3,343	3,277	66	397	216	181	464	0	408	56	1,415	5,089	0
日吉津村	1,206	1,189	17	277	0	277	109	0	62	47	861	2,327	0
大山町	3,327	3,246	81	1,081	11	1,070	340	0	140	200	33	4,360	0
南部町	2,512	2,462	50	582	0	582	235	0	112	123	186	3,230	0
伯耆町	2,744	2,689	55	778	0	778	255	0	120	135	78	3,545	0
日南町	952	926	26	397	0	397	113	0	49	64	65	1,388	0
日野町	774	758	16	191	0	191	70	0	30	40	10	959	0
江府町	618	605	13	216	0	216	57	0	25	32	35	856	1
県 計	156,039	154,711	1,328	35,167	1,417	33,750	19,061	238	13,153	5,670	22,087	212,203	2

※ 1：「焼却」は、中間処理施設からの処理残渣分を含む。

2：「埋立」は、直接埋立分と中間処理施設からの処理残渣及び焼却残渣分を含む。

資料編—第13表 資源化の状況

No. 1

(単位：t)

市町村	紙 類				金 属 類				ガラス類				ペットボトル				プラスチック類				
	直 接 資源化	中間処理施設		集団 回収	直 接 資源化	中間処理施設		集団 回収	直 接 資源化	中間処理施設		集団 回収	直 接 資源化	中間処理施設		直 接 資源化	中間処理施設			集団 回収	
		粗大 施設	資源化 施設			粗大 施設	資源化 施設			粗大 施設	資源化 施設			粗大 施設	資源化 施設		焼却 施設	粗大 施設	資源化 施設		
鳥取市	9,373	0	0	3,337	0	0	966	89	0	0	962	0	0	0	286	0	0	0	0	2,424	0
米子市	0	0	7,997	696	0	0	1,165	27	28	0	358	9	0	0	240	0	0	2,424	0	87	0
倉吉市	3,650	0	0	834	0	325	0	23	0	5	333	14	43	0	0	0	0	10	0	0	0
境港市	2,326	0	0	19	0	0	419	2	5	0	269	1	64	0	0	0	5	365	0	0	0
岩美町	224	0	0	244	0	0	73	7	0	0	64	4	0	0	21	0	0	0	0	222	0
若桜町	59	0	0	83	0	0	24	0	0	0	21	0	0	0	4	0	0	0	0	40	0
智頭町	31	0	0	166	0	0	56	2	0	0	49	0	0	0	8	0	0	0	0	98	0
八頭町	117	0	0	426	0	0	109	7	0	0	92	2	0	0	24	0	0	0	0	209	27
三朝町	500	0	0	36	26	41	0	5	71	0	0	7	11	0	0	0	3	0	0	0	0
湯梨浜町	1,223	0	0	329	40	77	0	21	127	0	0	6	20	0	0	0	4	0	0	0	0
琴浦町	1,037	0	0	391	57	0	0	42	146	0	0	8	18	0	0	0	5	0	0	0	0
北栄町	1,357	0	0	327	0	94	0	26	0	1	111	8	15	0	0	0	0	4	0	0	0
日吉津村	722	0	153	0	3	0	23	0	0	0	7	0	0	0	5	0	3	6	0	4	0
大山町	33	0	628	0	0	0	107	0	0	0	33	0	0	0	22	0	0	107	0	10	0
南部町	186	0	297	42	0	0	66	2	0	0	20	1	0	0	14	0	0	86	0	50	0
伯耆町	78	0	350	48	0	0	72	2	0	0	22	1	0	0	15	0	0	92	0	50	0
日南町	27	0	194	0	36	0	34	0	0	0	11	0	0	0	7	0	2	37	0	5	0
日野町	0	0	88	0	0	0	22	1	0	0	7	0	0	0	4	0	0	22	0	14	0
江府町	0	0	135	0	0	0	20	0	0	0	6	3	0	0	4	0	17	19	0	1	0
							20														
県 計	20,943	0	9,842	6,978	162	537	3,156	256	377	6	2,365	64	171	0	654	0	39	3,172	0	3,214	27

資料編－第13表 資源化の状況

No. 2

(単位：t)

市町村	布類			その他					合 計					ごみの 処理量 c	資源化率 (a/c)	リサイクル率 ((a+b)/ (b+c))		
	直 接 資源化	中間処理施設		直 接 資源化	中間処理施設			直 接 資源化 ①	中間処理施設②			小計 (①+ ②) a	集団 回収 b					
		粗大 施設	資源化 施設		集団 回収	焼却 施設	粗大 施設		資源化 施設	焼却 施設	粗大 施設						資源化 施設	
鳥取市	0	0	0	70	0	0	0	1,946	0	9,373	0	0	6,584	15,957	3,496	70,267	22.7%	26.4%
米子市	0	0	0	0	0	34	0	1,414	0	28	2458	0	11,261	13,747	732	61,784	22.3%	23.2%
倉吉市	73	0	0	0	27	0	0	17	0	3,793	10	330	350	4,483	871	19,482	23.0%	26.3%
境港市	0	0	250	0	0	0	0	923	0	2,400	365	0	1,861	4,626	22	14,825	31.2%	31.3%
岩美町	0	0	0	6	0	0	0	13	0	224	0	0	393	617	261	2,977	20.7%	27.1%
若桜町	0	0	0	0	0	0	0	4	0	59	0	0	93	152	83	864	17.6%	24.8%
智頭町	0	0	0	11	0	0	0	230	0	31	0	0	441	472	179	1,846	25.6%	32.1%
八頭町	0	0	0	23	0	0	0	289	0	117	0	0	723	840	485	4,053	20.7%	29.2%
三朝町	16	0	0	0	0	0	0	45	0	627	0	41	45	713	48	2,671	26.7%	28.0%
湯梨浜町	27	0	0	0	0	0	0	66	0	1,441	0	77	66	1,584	356	5,648	28.0%	32.3%
琴浦町	33	0	0	0	15	0	0	0	0	1,311	0	0	0	1,311	441	6,032	21.7%	27.1%
北栄町	32	0	0	0	11	1	0	13	0	1,415	5	95	124	1,639	361	5,089	32.2%	36.7%
日吉津村	0	0	0	0	133	0	0	25	0	861	6	0	217	1,084	0	2,327	46.6%	46.6%
大山町	0	0	0	0	0	0	10	3	0	33	107	10	803	953	0	4,360	21.9%	21.9%
南部町	0	0	0	0	0	0	0	8	0	186	86	0	455	727	45	3,230	22.5%	23.6%
伯耆町	0	0	0	0	0	0	0	29	0	78	92	0	538	708	51	3,545	20.0%	21.1%
日南町	0	0	12	0	0	0	0	44	0	65	37	0	307	409	0	1,388	29.5%	29.5%
日野町	0	0	14	0	10	0	0	3	0	10	22	0	152	184	1	959	19.2%	19.3%
江府町	16	0	0	0	2	0	0	0	0	35	19	0	166	220	3	856	25.7%	26.0%
県 計	197	0	276	110	198	35	10	5,072	0	22,087	3,207	553	24,579	50,426	7,435	212,203	23.8%	26.3%

3. し尿処理

資料編—第14表 し尿処理に関する概要

(単位：kl/年)

市 町 村	総人口	非水洗化		水洗化						くみ取りし尿の手数料			直 営		委 託		許 可		合 計			備 考
		人 口	計画収集 人 口	自家処理 人 口	人 口	公共下水 道 人 口	コミュニティ プラント人口	浄化槽 人 口	合併処理浄 化槽人口	従 量 制	定 額 制	無 料	し 尿	浄化槽 汚 泥	し 尿	浄化槽 汚 泥	し 尿	浄化槽 汚 泥	し 尿	浄化槽 汚 泥	合 計	
鳥取市	196,583	9,564	8,774	790	187,019	142,646	446	43,927	7,550				0	0	0	0	7,448	11,621	7,448	11,621	19,069	
米子市	149,057	19,973	19,973	0	129,084	77,312	0	51,772	31,930				11	0	0	0	120,893	23,861	120,904	23,861	144,765	
倉吉市	50,301	5,816	5,416	400	44,485	31,045	0	13,440	3,305	○			0	0	2,769	0	0	4,416	2,769	4,416	7,185	
境港市	35,898	3,946	3,946	0	31,952	15,895	404	15,653	5,136	○			0	0	0	0	4,167	6,136	4,167	6,136	10,303	
岩美町	12,875	954	860	94	11,921	6,560	0	5,361	1,828	○			0	0	0	0	619	2,010	619	2,010	2,629	
若桜町	3,911	778	778	0	3,133	2,345	0	788	20	○			0	0	0	0	310	152	310	152	462	
智頭町	8,099	1,651	1,651	0	6,448	2,774	0	3,674	3,423				0	0	0	2,077	883	0	883	2,077	2,960	
八頭町	18,995	1,047	1,047	0	17,948	6,717	176	11,055	10,375				0	0	0	0	568	5,322	568	5,322	5,890	
三朝町	7,146	237	237	0	6,909	4,722	0	2,187	794	○			0	0	0	0	229	1,486	229	1,486	1,715	
湯梨浜町	17,613	678	678	0	16,935	14,425	0	2,510	2,410	○			0	0	0	0	382	1,183	382	1,183	1,565	
琴浦町	18,963	6,342	6,342	0	12,621	6,490	0	6,131	4,315	○			0	0	0	0	4,319	2,678	4,319	2,678	6,997	
北栄町	16,015	2,608	2,588	20	13,407	11,454	0	1,953	502	○			0	0	0	0	1,039	745	1,039	745	1,784	
日吉津村	3,448	53	53	0	3,395	3,374	0	21	16	○			0	0	0	0	62	1,026	62	1,026	1,088	
大山町	18,057	3,303	3,222	81	14,754	5,988	0	8,766	562	○			0	0	0	0	1,735	2,139	1,735	2,139	3,874	
南部町	11,661	2,280	2,280	0	9,381	2,952	0	6,429	1,710	○			0	0	0	0	934	2,097	934	2,097	3,031	
伯耆町	11,698	1,559	1,549	10	10,139	3,893	0	6,246	5,987	○			0	0	0	0	973	2,107	973	2,107	3,080	
日南町	5,598	1,059	1,059	0	4,539	0	0	4,539	2,373	○			0	0	632	1,441	0	0	632	1,441	2,073	
日野町	3,688	951	951	0	2,737	1,341	0	1,396	752	○			0	0	0	0	492	823	492	823	1,315	
江府町	3,458	575	426	149	2,883	1,167	0	1,716	1,692	○			0	0	0	0	318	1,238	318	1,238	1,556	
県 計	593,064	63,374	61,830	1,544	529,690	341,100	1,026	187,564	84,680	15	0	0	11	0	3,401	3,518	145,371	69,040	148,783	72,558	221,341	

資料編－第15表 し尿処理の状況

市町村名	し尿処理施設		下水道投入		農村還元		市町村等処理量計			自家処理量			備 考
	し 尿	浄化槽 汚 泥	し 尿	浄化槽 汚 泥	し 尿	浄化槽 汚 泥	し 尿	浄化槽 汚 泥	計	し 尿	浄化槽 汚 泥	小 計	
鳥取市	7,078	27,579	370	577	0	0	7,448	28,156	35,604	404	0	404	
米子市	12,904	23,861	0	0	0	0	12,904	23,861	36,765	0	0	0	
倉吉市	2,769	4,416	0	0	0	0	2,769	4,416	7,185	204	0	204	
境港市	4,167	6,136	0	0	0	0	4,167	6,136	10,303	0	0	0	
岩美町	587	1,936	32	74	0	0	619	2,010	2,629	93	0	93	
若桜町	208	323	11	11	0	0	219	334	553	0	0	0	
智頭町	839	2,011	44	44	0	0	883	2,055	2,938	0	0	0	
八頭町	575	5,265	30	57	0	0	605	5,322	5,927	0	0	0	
三朝町	229	1,486	0	0	0	0	229	1,486	1,715	0	0	0	
湯梨浜町	382	1,183	0	0	0	0	382	1,183	1,565	0	0	0	
琴浦町	4,319	2,678	0	0	0	0	4,319	2,678	6,997	0	0	0	
北栄町	1,039	745	0	0	0	0	1,039	745	1,784	8		8	
日吉津村	62	1,026	0	0	0	0	62	1,026	1,088	0	0	0	
大山町	1,735	2,139	0	0	0	0	1,735	2,139	3,874	173	0	173	
南部町	934	2,097	0	0	0	0	934	2,097	3,031	0	0	0	
伯耆町	973	2,107	0	0	0	0	973	2,107	3,080	8	8	16	
日南町	632	1,441	0	0	0	0	632	1,441	2,073	0	0	0	
日野町	492	823	0	0	0	0	492	823	1,315	0	0	0	
江府町	318	1,238	0	0	0	0	318	1,238	1,556	92	0	92	
県 計	40,242	88,490	487	763	0	0	40,729	89,253	129,982	982	8	990	

4. 市町村・一部事務組合等廃棄物担当課一覧

平成25年4月現在

市町村廃棄物担当課

市町村名	担当課	住 所	電話番号
鳥取市	生活環境課	鳥取市尚徳町116	0857-20-3217
倉吉市	環境課	倉吉市葵町722	0858-22-8168
米子市	環境政策課	米子市中町20	0859-23-5259
境港市	清掃センター	境港市中野町2080	0859-42-3803
岩美町	環境水道課	岩美郡岩美町浦富675-1	0857-73-1567
若桜町	町民福祉課	八頭郡若桜町若桜801-5	0858-82-2232
智頭町	税務住民課	八頭郡智頭町智頭2072-1	0858-75-4114
八頭町	福祉環境課	八頭郡八頭町郡家493	0858-76-0211
三朝町	町民課	東伯郡三朝町大瀬999-2	0858-43-3505
湯梨浜町	町民課	東伯郡湯梨浜町久留19-1	0858-35-5318
琴浦町	町民生活課	東伯郡琴浦町徳万591-2	0858-52-1703
北栄町	住民生活課	東伯郡北栄町由良宿423番地1	0858-37-5866
日吉津村	住民課	西伯郡日吉津村日吉津872-15	0859-27-5951
大山町	住民生活課	西伯郡大山町御来屋328	0859-54-5210
南部町	町民生活課	西伯郡南部町天萬558	0859-64-3781
伯耆町	地域整備課	西伯郡伯耆町吉長37-3	0859-68-5539
日南町	住民課	日野郡日南町霞800	0859-82-1112
日野町	産業振興課	日野郡日野町根雨101	0859-72-2101
江府町	建設課	日野郡江府町江尾475	0859-75-3306

一部事務組合等廃棄物担当課

事務組合名・担当課	住 所	電話番号
鳥取県東部広域行政管理組合 生活環境課	鳥取市鍛冶町18-2	0857-26-0532
鳥取中部ふるさと広域連合 環境課	東伯郡北栄町土下112	0858-36-1025
鳥取県西部広域行政管理組合 環境資源課	西伯郡伯耆町口別所630	0859-68-4071
南部町・伯耆町清掃施設管理組合 (南部町役場内)	西伯郡南部町法勝寺377-1	0859-66-3114
日野町江府町日南町衛生施設組合 (江府町役場内)	日野郡江府町江尾475	0859-75-2211

連 絡 先

鳥取県生活環境部循環型社会推進課

所在地：〒680-8570 鳥取市東町一丁目 220

電 話：(0857)26-7198